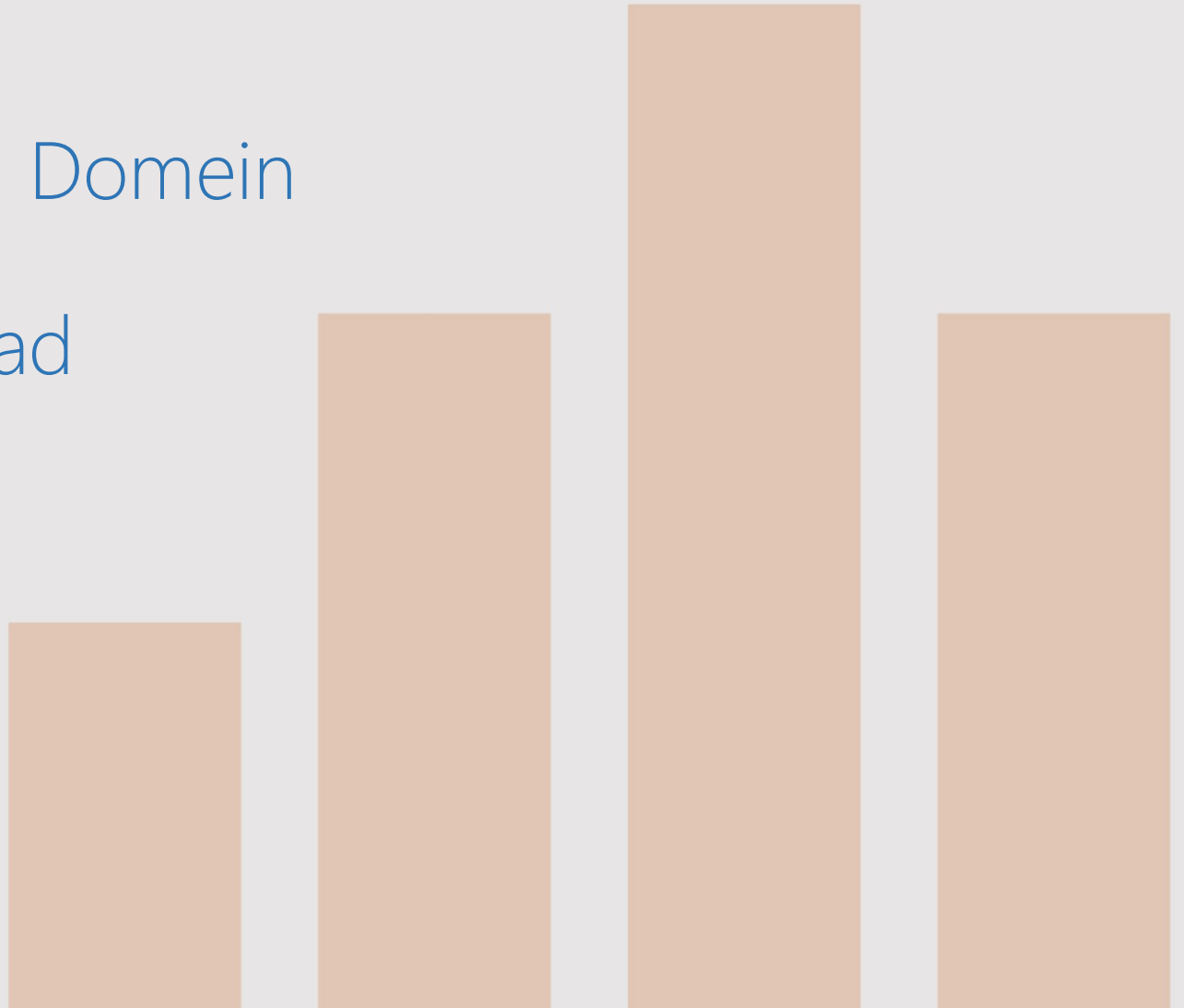


Monitor Sociaal Domein Wmo en Jeugd Rapportage Raad Q1 en Q2 2024



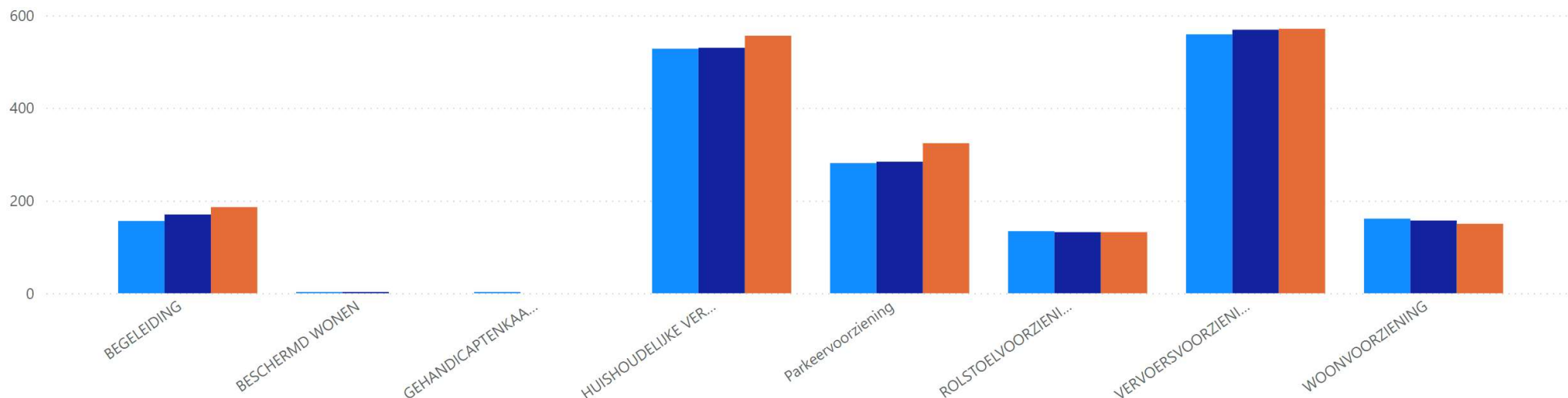
Maand

juni

Jaar	Productcategorie	2022		2023		2024	
		Aantal cliënten	Aantal cliënten t/m maand	Aantal cliënten	Aantal cliënten t/m maand	Aantal cliënten	Aantal cliënten t/m maand
▲							
	BEGELEIDING	156	183	170	201	186	209
	BESCHERMD WONEN	1	1	1	1		
	GEHANDICAPTENKAART / -PLAATS	1	1				
	HUISHOUDELIJKE VERZORGING	528	569	530	575	556	598
	Parkeervoorziening	281	307	284	307	324	342
	ROLSTOELVOORZIENING	134	143	132	142	132	148
	VERVOERSVOORZIENING	559	598	569	618	571	620
	WOONVOORZIENING	161	178	157	169	150	170
	Totaal	1107	1192	1129	1225	1198	1276

Cliënten

Jaar ● 2022 ● 2023 ● 2024



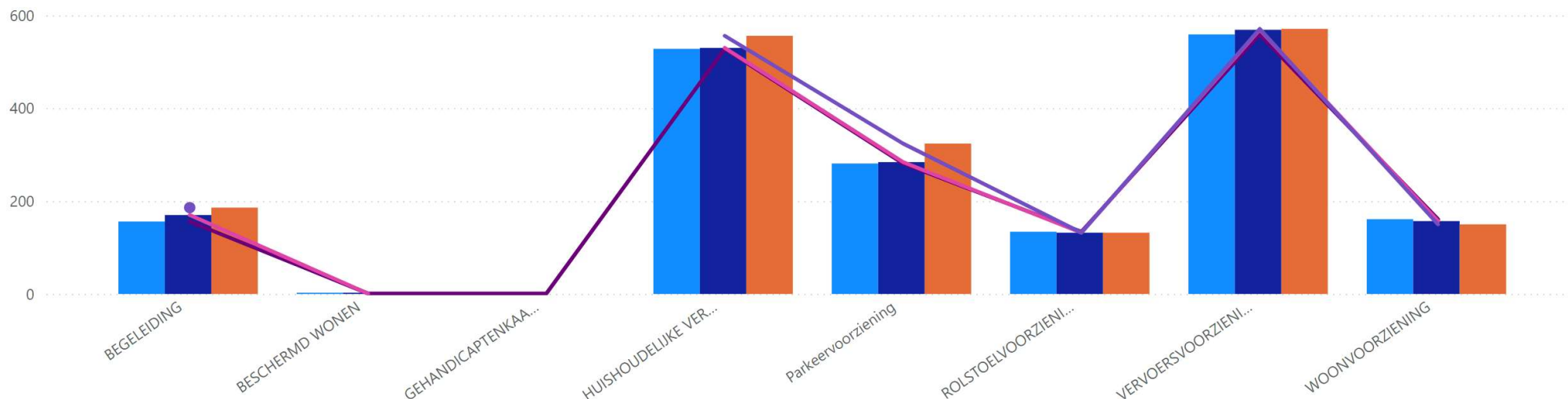
Maand

juni

Jaar Productcategorie	2022		2023		2024	
	Aantal indicaties	Aantal indicaties t/m maand	Aantal indicaties	Aantal indicaties t/m maand	Aantal indicaties	Aantal indicaties t/m maand
BEGELEIDING	206	307	228	367	243	350
BESCHERMD WONEN	1	1	1	1		
GEHANDICAPTENKAART / -PLAATS	1	1				
HUISHOUDELIJKE VERZORGING	537	654	533	643	566	653
Parkeervoorziening	317	361	323	361	377	412
ROLSTOELVOORZIENING	181	197	182	201	187	209
VERVOERSVOORZIENING	674	726	687	747	701	758
WOONVOORZIENING	198	219	192	207	188	213
Totaal	2.115	2466	2.146	2527	2.262	2595

Cliënten en indicaties

Jaar ● 2022 ● 2023 ● 2024 ● Indicaties 2022 ● Indicaties 2023 ● Indicaties 2024



Maand

juni

Uitgaven t/m maand

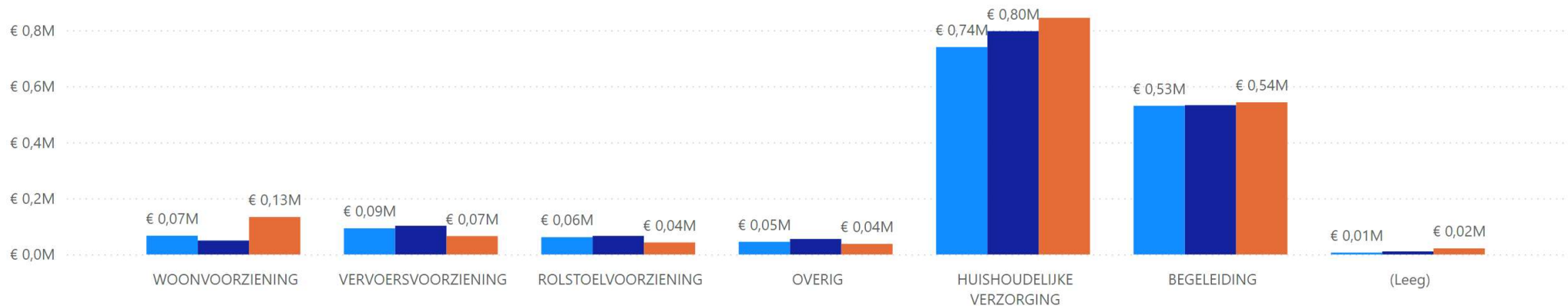
Productcategorie	2022	2023	2024
	€ 6.763,36	€ 10.943,60	€ 21.605,47
BEGELEIDING	€ 530.345,52	€ 532.497,85	€ 542.771,40
HUISHOUDELIJKE VERZORGING	€ 739.784,80	€ 796.557,50	€ 843.998,33
OVERIG	€ 45.106,11	€ 55.254,74	€ 37.743,74
ROLSTOELVOORZIENING	€ 61.651,48	€ 66.218,74	€ 42.890,39
VERVOERSVOORZIENING	€ 93.241,85	€ 102.451,81	€ 65.663,25
WOONVOORZIENING	€ 66.927,16	€ 49.764,18	€ 133.559,44
Totaal	€ 1.543.820,28	€ 1.613.688,42	€ 1.688.232,02

Begroting 2024

Kostenplaats / Kostensoort	Begroting
666110 - WMO: vervoersvoorzieningen	€ 335.000,00
42303 - WMO: vervoersvoorzieningen	€ 335.000,00
666111 - WMO: woningaanpassingen	€ 210.000,00
42304 - WMO: woningaanpassingen	€ 210.000,00
666201 - WMO Begeleiding	€ 1.246.000,00
42308 - WMO: individuele voorzieningen	€ 1.040.000,00
42310 - Individuele voorzieningen PGB	€ 206.000,00
666211 - WMO huishoudelijke hulp	€ 1.850.000,00
42306 - WMO: huishoudelijke verzorging	€ 1.790.000,00
42310 - Individuele voorzieningen PGB	€ 60.000,00
666221 - WMO: invalidenparkeerplaatsen en -kaarten	-€ 2.000,00
34011 - Overige leges en rechten	-€ 3.000,00
34389 - Overige kosten goederen en diensten	€ 1.000,00
Totaal	€ 3.639.000,00

Uitgaven t/m maand

Jaar ● 2022 ● 2023 ● 2024



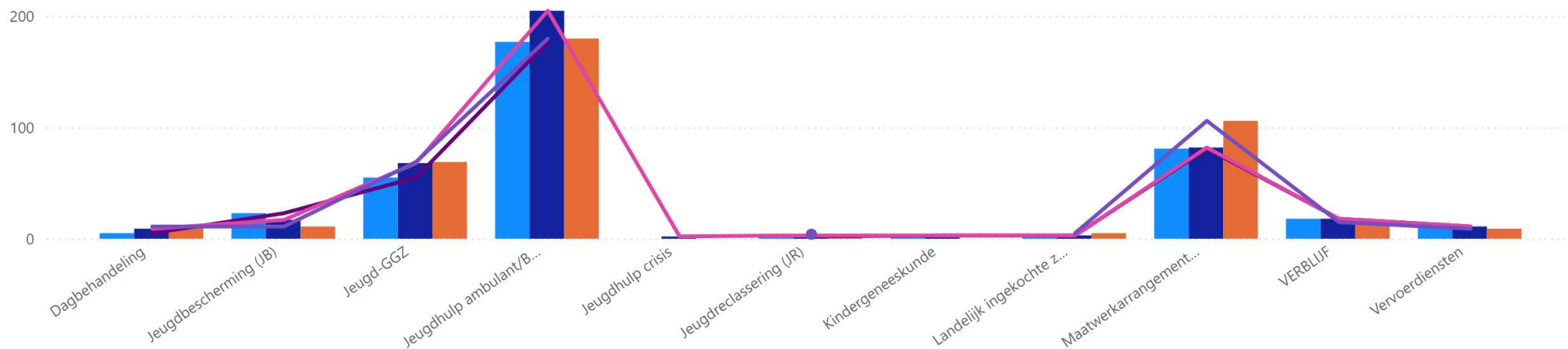
Maand

juni

Jaar	Productcategorie	2022		2023		2024	
		Aantal cliënten	Aantal cliënten t/m maand	Aantal cliënten	Aantal cliënten t/m maand	Aantal cliënten	Aantal cliënten t/m maand
	Dagbehandeling	5	7	9	9	11	12
	Jeugdbescherming (JB)	23	26	17	19	11	15
	Jeugd-GGZ	55	73	68	79	69	94
	Jeugdhulp ambulante/Behandeling	177	262	205	274	180	267
	Jeugdhulp crisis		1	2	5		3
	Jeugdreclassering (JR)	2	3	3	3	4	5
	Kindergeneeskunde	3	7	3	5		
	Landelijk ingekochte zorg	3	6	3	4	5	6
	Totaal	296	386	332	405	322	412

Cliënten en indicaties

Jaar ● 2022 ● 2023 ● 2024 ● Indicaties 2022 ● Indicaties 2023 ● Indicaties 2024



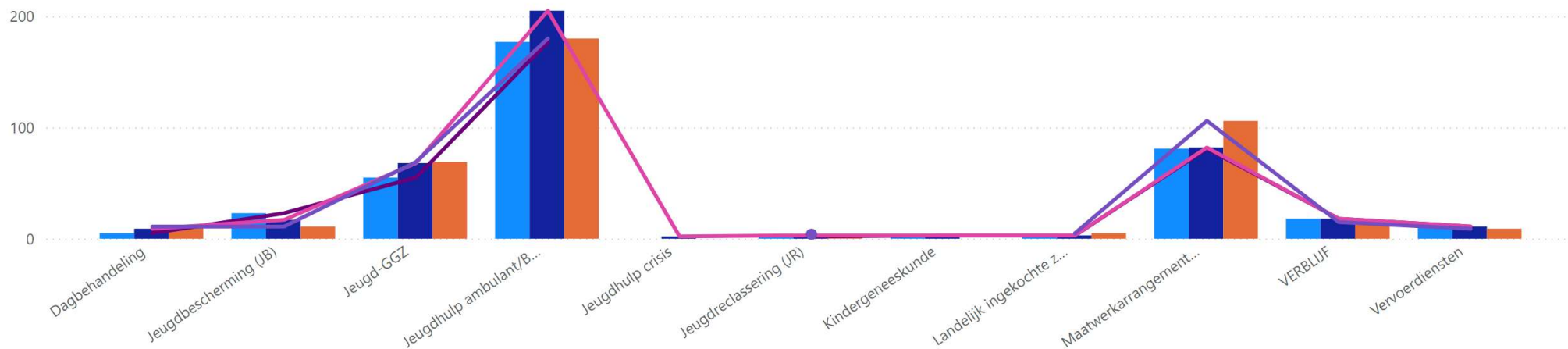
Maand

juni

Jaar Productcategorie	2022		2023		2024	
	Aantal indicaties	Aantal indicaties t/m maand	Aantal indicaties	Aantal indicaties t/m maand	Aantal indicaties	Aantal indicaties t/m maand
Dagbehandeling	5	7	9	11	11	14
Jeugdbescherming (JB)	24	29	18	23	12	20
Jeugd-GGZ	56	89	76	107	71	123
Jeugdhulp ambulante/Behandeling	187	292	216	338	195	351
Jeugdhulp crisis		1	2	6		4
Jeugdreclassering (JR)	2	4	3	4	4	6
Kindergeneeskunde	3	7	3	5		
Landelijk ingekochte zorg	4	8	5	6	6	7
Maatwerkarrangementen Jeugd	99	153	106	171	124	183
Totaal	410	634	467	720	447	745

Cliënten en indicaties

Jaar ● 2022 ● 2023 ● 2024 ● Indicaties 2022 ● Indicaties 2023 ● Indicaties 2024



Maand

juni

Uitgaven

Productcategorie	2022	2023	2024
	€ 1.718,31	€ 35.336,52	€ 240,00
Dagbehandeling	€ 92.075,06	€ 143.702,90	€ 141.700,87
Jeugdbescherming (JB)	€ 114.382,93	€ 77.768,97	€ 85.209,88
Jeugd-GGZ	€ 195.154,65	€ 274.143,56	€ 337.682,42
Jeugdhulp ambulant/Behandeling	€ 381.579,38	€ 272.353,38	€ 348.937,16
Jeugdhulp crisis	€ 2.512,35	€ 13.011,58	€ 16.066,40
Jeugdreclassering (JR)	€ 9.350,25	€ 6.525,69	€ 23.928,72
Kindergeneeskunde	€ 968,09	€ 919,56	
Landelijk ingekochte zorg	€ 188.317,31	€ 240.139,06	€ 195.272,12
Maatwerkarrangementen Jeugd	€ 418.749,91	€ 457.246,46	€ 586.557,49
OVERIG		€ 960,00	€ 0,00
Preventief (PR)		€ 1.064,40	
VERBLIJF	€ 210.067,71	€ 275.215,62	€ 206.222,65
Totaal	€ 1.737.827,20	€ 1.813.389,04	€ 2.047.033,06

Begroting 2024

Kostenplaats / Kostensoort	Begroting
668201 - Jeugdhulp begeleiding	€ 2.870.000,00
42310 - Individuele voorzieningen PGB	€ 80.000,00
42311 - individuele voorzieningen natura jeugd	€ 2.790.000,00
668223 - Gesloten plaatsing	€ 78.500,00
42320 - Jeugdzorgplus	€ 78.500,00
668301 - Jeugdbescherming	€ 181.000,00
42316 - Jeugdbescherming en -reclassering	€ 181.000,00
668302 - Jeugdreclassering	€ 12.000,00
42316 - Jeugdbescherming en -reclassering	€ 12.000,00
Totaal	€ 3.141.500,00

Uitgaven t/m maand

Jaar ● 2022 ● 2023 ● 2024

