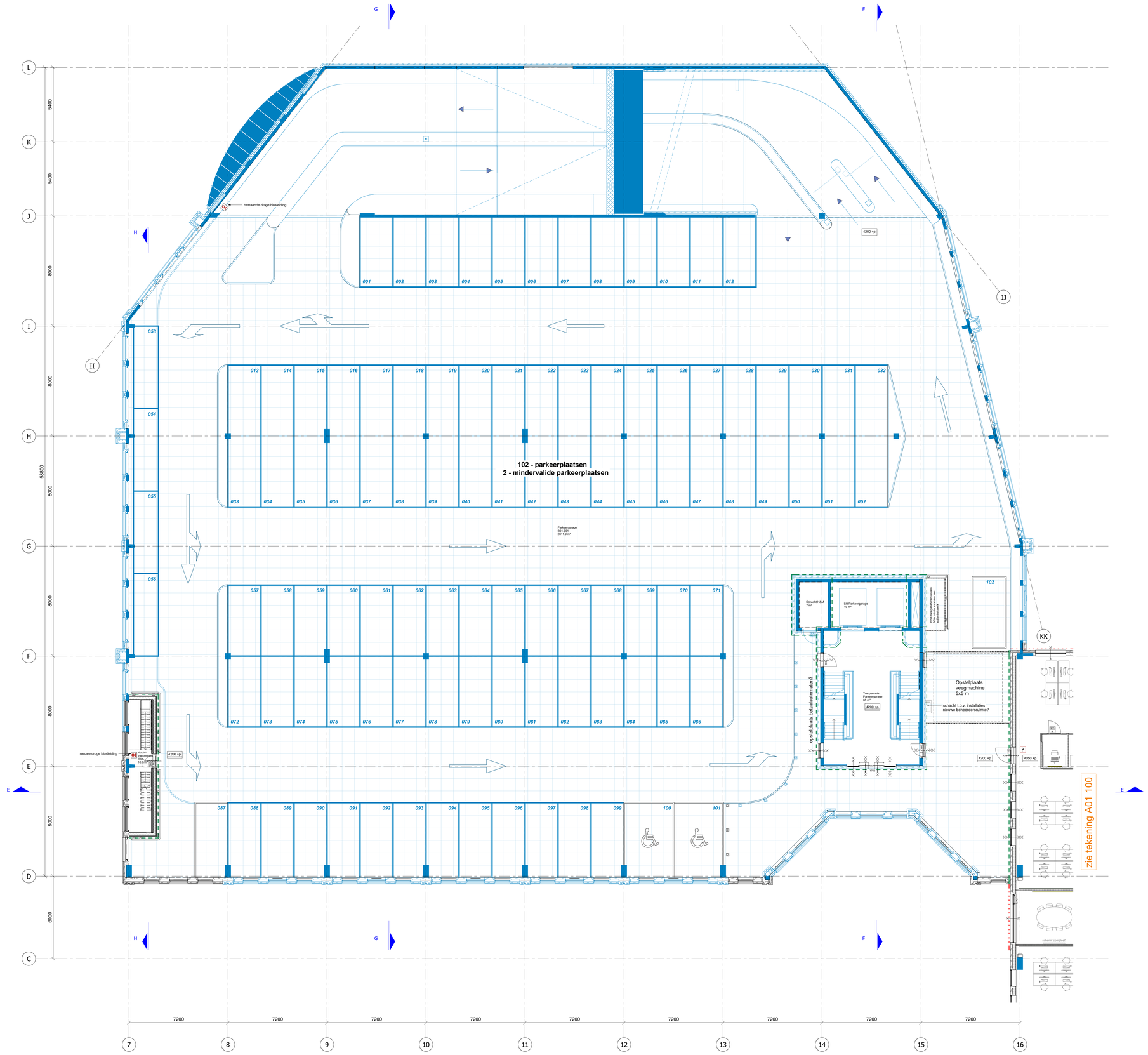

Renvooi

Algemeen

- bestaand te handhaven
- vaste inrichtingen
- losse inrichtingen,/directeleveringen door opdrachtgever
- 800 P — vloeiniveau t.o.v. peil

Verklaring ruimte informatie

Werkplek = ruimtenaam
A00-Bxx = ruimtenummer;
A= bouwdeel
00=verdieping
xxx=volgnummer
B=subnummer
9,7 m² = vloeroppervlak in m²

MAATVOERING GEBOUW EN TERREIN IN HET WERK IN TE METEN CQ AAN TE PASSEN

Brandveiligheid

- brandscheiding 30 minuten WBDBO
- brandscheiding 60 minuten WBDBO
- weerstand tegen rookdoorgang WRD R200
- weerstand tegen rookdoorgang WRD Ra
- puiconstructie 30 minuten WBDBO
- puiconstructie 60 minuten WBDBO
- deurdranger / zelfsluitend
- brandslanghaspelkast volgens opgave installatieadviseur.

Wandopeningen/-beëindigingen

900 — dagmaat in millimeters
gl — materiaal / fabrikaat / uitvoering (deur /kozijn)
type glasopening

gl = geoxyseerd staalstalen binnendeurkozijn, met houten deur (HPL)
pl = profielstalen binnenkozijn, met profielstalen deurglas.
tl = houten binnendeurkozijnmet houten deur (HPL)
al = glasdeur met aluminium kader (dubbelglas) in glazen systeemwand in geluidwerende uitvoering
rvs = RVS muurkop omkleding liftdeurkozijn

type glasopeningen

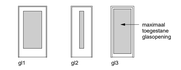

Sanitair

fabrikaat/type conform opgave adviseur installaties

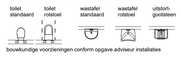

bouwkundige voorzieningen conform opgave adviseur installaties

Wanden

- metalstudwand type GF125 HT/2.75.2.A (2x12,5mm gips, 60mm isolatie, 15mm spouw en 2x 12,5mm gips)
- metalstudwand type 'stooiwand' (opbouw nog uit te schrijven)
- metalstudwand type 'extra geluidwerend' (opbouw nog uit te schrijven)
- kalkzandsteenwand, dikte volgens tekening
- Houtskeletbouwwand (opbouw nog uit te schrijven)
- Gevels (opbouw nog uit te schrijven)
- systeemwand glas GlvG 1G Structural 2x12mm akoestisch gelaagd glas vanaf vloer, bovenkant zie plattegronden

Geluidwerendheid

Voor geluidwerendheidseisen zie rapportage+bijlagen ZRi

- akoestisch wandpaneel

Trappen

Trappen publiekshal:
- Trede / stootborden bekleed met keramische vloertegel.
- Dichte borstwering 300mm dik, vast glas op staal kokerframe, voorzien van houten afdekprofiel gelijk aan videranden. voorzien van eikenhouten trapleuning (verkant) 850mm=trede.
- Glazen borstwering 1000mm, ingekleemd langs stalen trapbooom, voorzien van eikenhouten leuning bovenzijde (verkant)

Trappen werkgebied
- Eikenhouten treden / stootborden
- Dichte borstwering, vast glas op stalen kokerframe, 150mm, bovenzijde voorzien van houten afdekprofiel gelijk aan videranden.

Hoofdtrappenhuis & 24-uursentree
- Prefab schoorbetontrap, voorzien van wafelstructuur in bekisting
- Stripstalen hekwerk, gemoffeld
- Houten leuningprofiel langs dichte wanden

Vluchtrappenhuis (werkgebied)
- Staien trapbomen
- Houten treden/stootborden
- Stripstalen hekwerk, gemoffeld
- Houten leuningprofiel langs dichte wanden

Trappen Raadzaal:
- Treden / stootborden bekleed met keramische vloertegel.

Maatvoering bestaand indicatief, gebaseerd op bestaande revisietekeningen. Maatvoering (vroegtijdig) in het werk te controleren.

De op tekening aangegeven constructie en installatie onderdelen betreffen de ingelinkte aspectmodellen van 'van Boxsel' (VBE) en 'Nelissen' (NIB).

Beide disciplines zijn nog in bewerking en dienen verder nog geïngineerd/afgestemd te worden n.a.v. gedeelde kennis en huidige detailliering.

Vloerhoogtes	A (Nieuw)	A, B, C (Bestaand)
3e verdieping	12050+ P	10200+ P
2e verdieping	8050+ P	7200+ P
1e verdieping	4050+ P	4200+ P
Begane grond	Peil+0	Peil+0
-1 kelder	1500- P	

P = 0 + 4.75 m = NAP

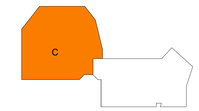

gemeente Oosterhout

wijz.	datum	omschrijving
1e uitgifte	16-05-2025	definitief

EGM architecten
Wilgenbos 20
3311 JA Dordrecht
+31 78 6330 660
info@egm.nl
www.egm.nl
gecertificeerd ISO 9001, 14001

project: Gemeentehuis Oosterhout
projectnummer: A21082.00

fase: DEFINITIEF ONTWERP

omschrijving: Plattegrond verdieping 01, parkeergarage

datum	schaal	formaat	tekeningnummer (fase bwd nivo nummer wijz.)
16-05-2025	1 : 100	A0	DO C 01 100