

*Verzonden 22 juni 2021*

## **Informatiebrief**

Zaaknummer: Z/20/49593  
Documentnummer: 251566  
Datum: 22 juni 2021  
Onderwerp: Duiding dashboard Voorschoten d.d. mei 2021  
Bijlage(n): 1 Dashboard Jeugd Voorschoten 17 mei 2021

Geachte Raad,

Om het College en de Raad van Voorschoten te informeren over de omvang en kwantitatieve ontwikkelingen binnen de jeugdzorg is er een selectie gemaakt uit de verschillende beschikbare databases jeugd. Deze selectie wordt weergegeven in het dashboard Jeugd Voorschoten, dat een beeld geeft van de huidige stand van zaken, als ook de ontwikkelingen tot nu toe. Hierbij ontvangt u het dashboard Jeugd Voorschoten d.d. mei 2021.

### **Leeswijzer**

Bij het lezen van de tabellen en bijbehorende toelichting is het belangrijk om te weten dat:

- De tabellen, tenzij anders omschreven, de geïndiceerde zorg betreffen, ook wel 2<sup>e</sup> lijns zorg genoemd. Het betreft de zorg die ingekocht is in H10 verband i.s.m. het Service Bureau Jeugdhulp. Deze zorg wordt ook wel Zorg in Natura genoemd (ZIN). Alternatief voor ZIN is het Persoons Gebonden Budget (PGB): hierbij kan de cliënt de indicatie zelf verzilveren bij een aanbieder/zorgverlener die niet gecontracteerd is. De cliënt en aanbieder/zorgverlener sluiten zelf een overeenkomst met elkaar af, betaling verloopt via de Sociale Verzekeringsbank (SVB).
- De declaraties voor 2020 nog niet volledig zijn. Aanbieders hebben namelijk meerdere maanden de tijd om een declaratie in te dienen voor geleverde zorg.
- Waar mogelijk teruggekeken is tot 2015 maar dat dit in bepaalde tabellen niet mogelijk was. In 2018 zijn de productcategorieën gewijzigd, waardoor een vergelijking met de jaren 2015-2017 niet mogelijk was.
- Er in de toelichting nog geen verklaringen worden gegeven voor de ontwikkelingen die worden genoemd. Uiteraard zijn er bij alle betrokkenen vermoedens waarom er sprake is van een stijging of daling, maar deze vermoedens moeten nog verder onderbouwd worden.

### **Prognose 2021**

Het dashboard betreft de geboden geïndiceerde jeugdzorg in 2020. Op dit moment is het niet mogelijk betrouwbare gegevens te laten zien over de zorg zoals geboden binnen de Jeugdwet in 2021. Hier zijn diverse oorzaken voor:

- Per 1 januari 2021 geldt de nieuwe iStandaard voor het berichtenverkeer binnen de Jeugdwet: de iJw 3.0. Zoals gebruikelijk is bij een nieuwe versie van deze standaard, heeft het enige tijd nodig voor alle betrokken partijen de juiste codes en werkwijze

gebruiken. Dit kan leiden tot foutieve berichten, die daardoor opnieuw ingediend moeten worden. Dit zorgt voor vertraging.

- Per 1 januari 2021 geldt het richtinggevend kader. Per aanbieder en per product is er een gemiddeld aantal uren/etmalen/minuten berekend. Verzoeken om toewijzing die binnen dit richtinggevend kader vallen worden goedgekeurd. Vallen zij buiten het kader, bijvoorbeeld omdat er meer uren dan gemiddeld zijn aangevraagd? Dan gaat de gemeente met de aanbieder in gesprek om te bespreken waarom afgeweken moet worden, waarna het verzoek toe- of afgewezen kan worden. Doel is om meer realistische toekenningen te geven en daarmee meer realistisch te begroten, maar ook om meer kostenbewust met elkaar te zijn om zo de kosten terug te dringen. Het voeren van een dialoog kost echter tijd, waardoor er op dit moment ook een wachtlijst is van verzoeken die eerst besproken moeten worden. Samen met de beperkte capaciteit van de consultants zorgt dit voor vertraging.
- Per 1 januari 2021 wordt goed gecontroleerd of de ingediende declaraties matchen met de afgegeven indicatie, zowel qua omvang als wijze waarop deze is vastgesteld. Als deze match er niet is dan valt de declaratie uit en moet deze opnieuw ingediend worden. Hiermee wordt voorkomen dat teveel of incorrect wordt gedeclareerd. Samen met de contractuele mogelijkheid om declaraties later in te dienen zorgt dit ervoor dat er vertraging is in de declaraties. Declaraties voor bijvoorbeeld mei komen vaak pas in de maanden erna binnen. Dit maakt dat het huidige totaal aan declaraties geen goede graadmeter is.

Het Servicebureau Jeugdhulp Haaglanden heeft, mede door bovenstaande oorzaken, nog geen prognoses kunnen geven.

### **Duiding Voorschoten 2020**

- Op basis van de huidige gegevens zijn de kosten voor Jeugdzorg in 2020 met bijna € 800.000 gestegen. De stijging ligt met name bij de jeugd-GGZ, ambulante jeugdhulp en jeugdhulp met verblijf. Ook is er een piek te zien in de kosten voor het preventief justitieel kader. In deze laatste categorie wordt de expertise van gecertificeerde instellingen ingezet bij casuïstiek waar nog geen sprake is van directe onveiligheid maar waar het thema veiligheid wel opgepakt moet worden, bijvoorbeeld door het uitvoeren van een risicoanalyse.
- De klantaantallen in de categorieën waar de kosten stijgen zijn redelijk stabiel, met uitzondering van het preventief justitieel kader, waar het aantal indicaties is gestegen van 18 naar 64. Een reden is niet bekend, mogelijk waren er vanwege de coronapandemie meer gezinnen waar in het kader van de veiligheid inzet nodig was. Bijvoorbeeld ook omdat veel kinderen en volwassenen minder in beeld waren door het wegvallen van de dagelijkse structuur van school en werk.
- Het aantal cliënten in crisis nam af maar de kosten namen toe. Dit kan voorkomen wanneer de kinderen die in een crisissituatie belanden langer in bijvoorbeeld crisisverblijf moesten blijven. Bijvoorbeeld door de aard van de problematiek maar ook door de corona pandemie.
- De kosten voor met name de hoog gespecialiseerde en basis GGZ nemen toe. We zien echter alleen in de basis-GGZ een lichte stijging van het aantal cliënten. Oorzaak van de stijgende kosten per cliënt zijn een verzwaring van de problematiek en het uitblijven van uitstroom naar lichtere voorzieningen. Ook een contractueel afgesproken omzetting van cliënten naar een product met hogere kosten heeft tot hogere kosten geleid.
- De kosten voor het PGB zijn nagenoeg gelijk gebleven. Er waren iets meer cliënten met een PGB maar de kosten per cliënt daalden.

- De huisartsen blijven de grootste verwijzers naar de geïndiceerde jeugdhulp. Tegelijkertijd zien we ook dat er meer cliënten door de jeugdconsulenten verwezen worden. In de praktijk lijkt het vooral te gaan om de meer ingewikkelde casussen die bijvoorbeeld via Voorschoten voor Elkaar binnen zijn gekomen.

Met vriendelijke groet,  
het college van burgemeester en wethouders,

A. R. de Graaf,  
gemeentesecretaris

drs N. Stemerding,  
burgemeester

Deze brief is digitaal vastgesteld. Hierdoor staat er geen fysieke handtekening in de brief.

# Dashboard Jeugd Voorschoten



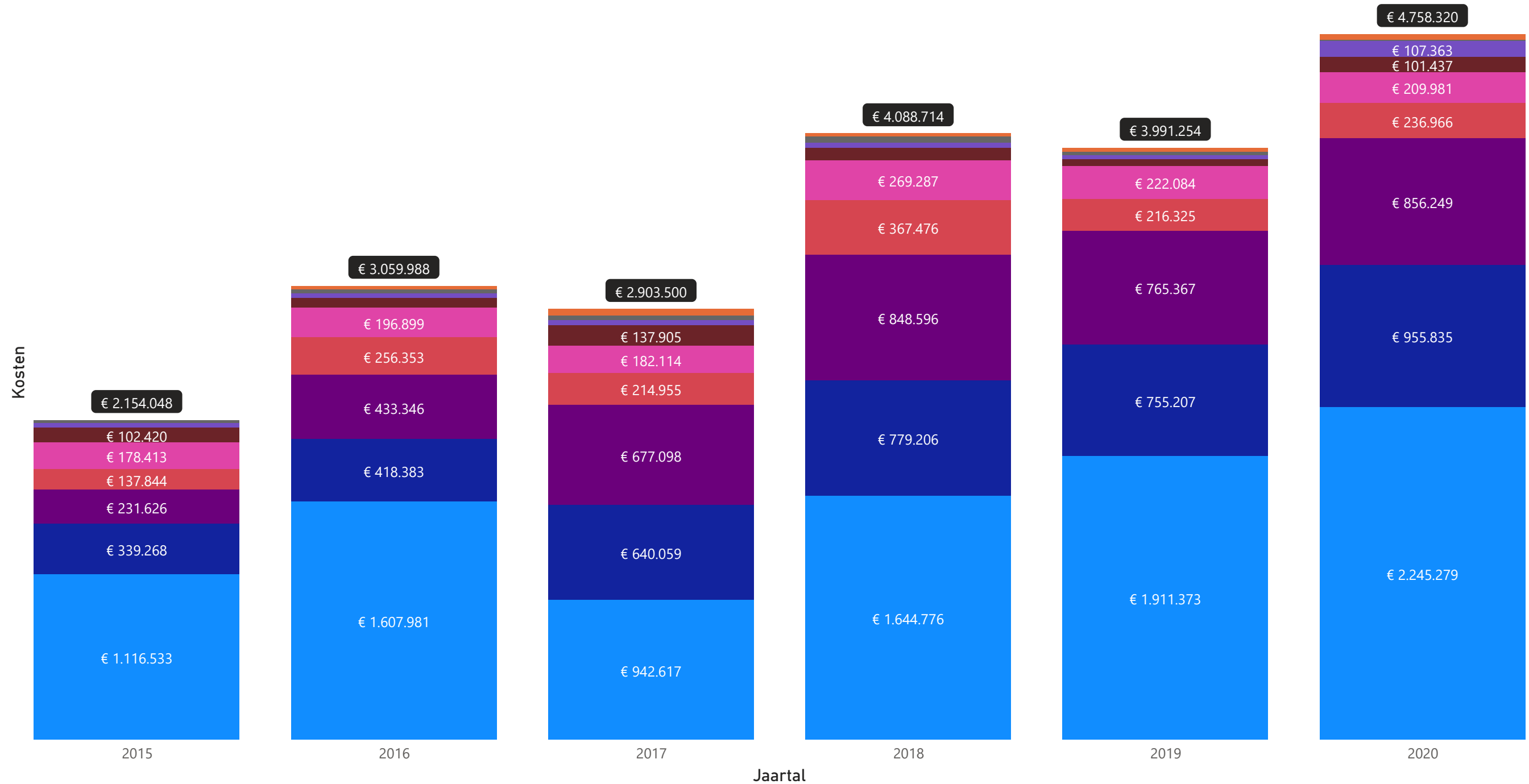
## Leeswijzer

Bij het lezen van de tabellen en bijbehorende toelichting is het belangrijk om te weten dat:

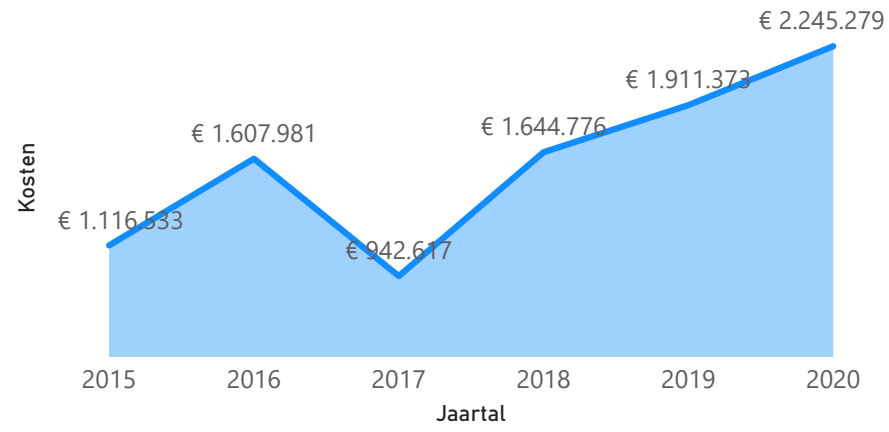
- De cijfers van de jaren 2015 t/m 2020 de stand op 31/12 zijn, m.u.v. tabel 9a en 9b welke zijn geëxtrapoleerd
- Alle gegevens in dit dashboard afkomstig zijn van Initi8, m.u.v. Tabel 9a & 9b die afkomstig zijn van het SBJH
- Waar mogelijk teruggekeken is tot 2015 maar dat dit in bepaalde tabellen niet mogelijk was. In 2018 zijn de productcategorieën gewijzigd, waardoor een vergelijking met de jaren 2015-2017 niet mogelijk was

Tabel 1: Totale kosten geïndiceerde Jeugdhulp per productcategorie

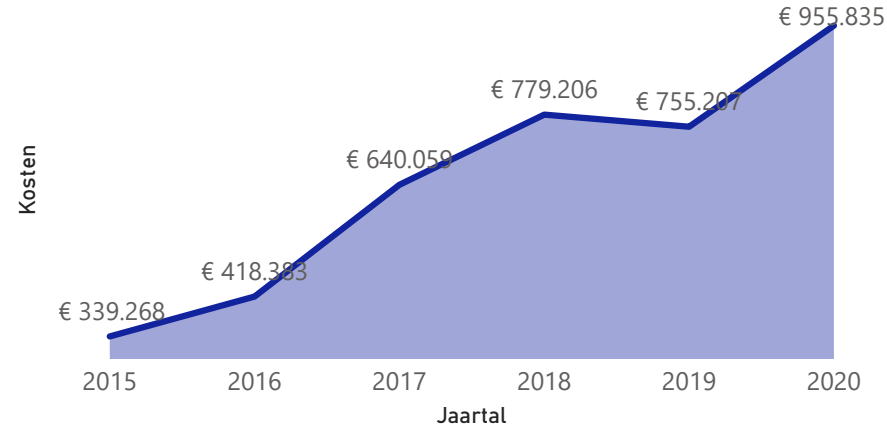
● Jeugd GGZ ● Ambulante Jeugdhulp ● Jeugdhulp verblijf incl. behandeling ● Dagbehandeling ● Jeugdbescherming ● Crisis ● Preventief justitieel kader ● Jeugdreclassering ● Kindergeneeskunde



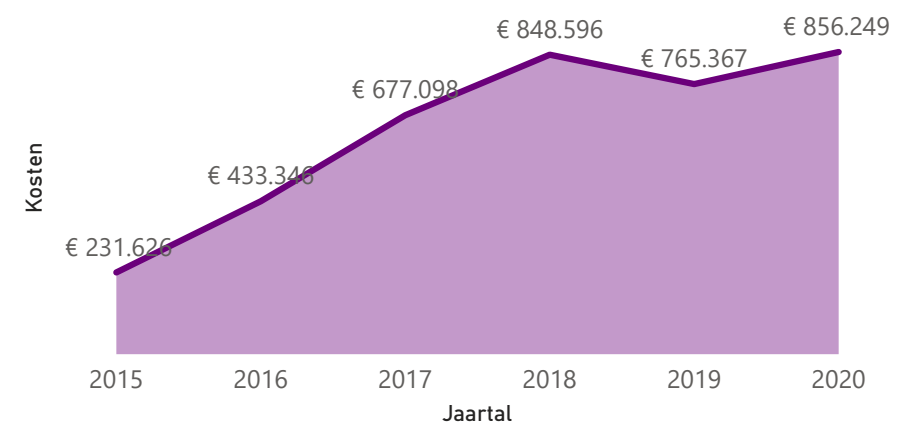
Tabel 2a: Kosten Jeugd GGZ



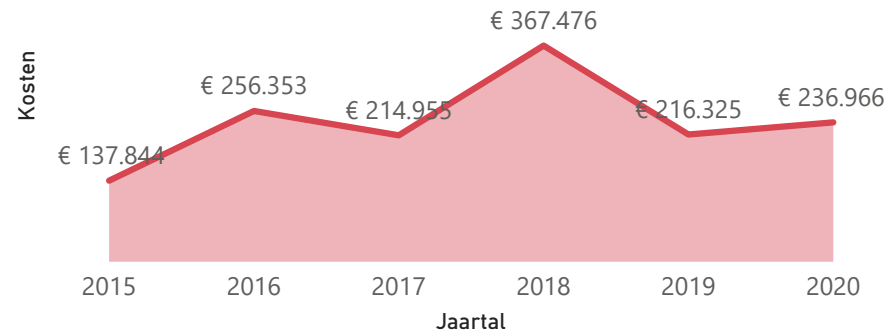
Tabel 2b: Kosten Ambulante Jeugdhulp



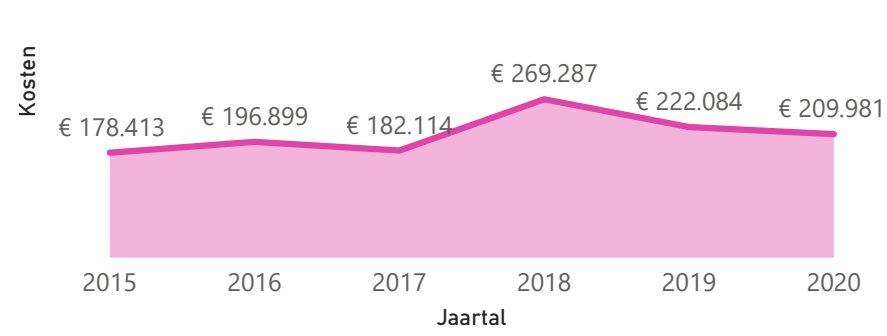
Tabel 2c: Kosten Jeugdhulp verblijf incl. behandeling



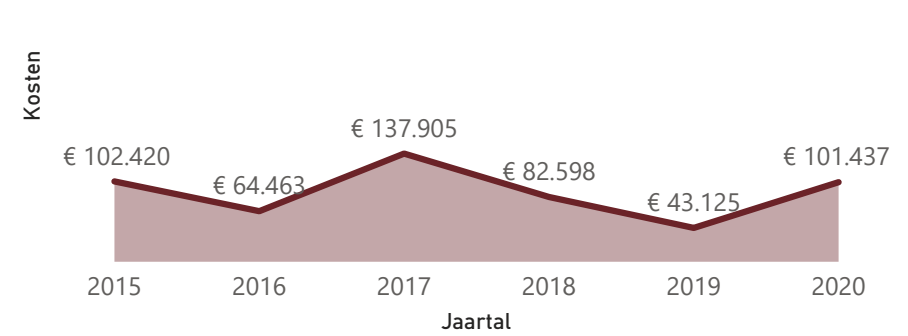
Tabel 2d: Kosten Dagbehandeling



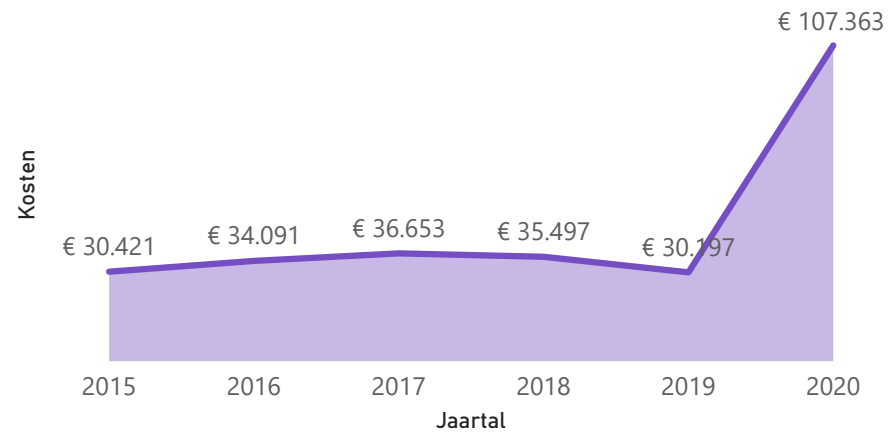
Tabel 2e: Kosten Jeugdbescherming



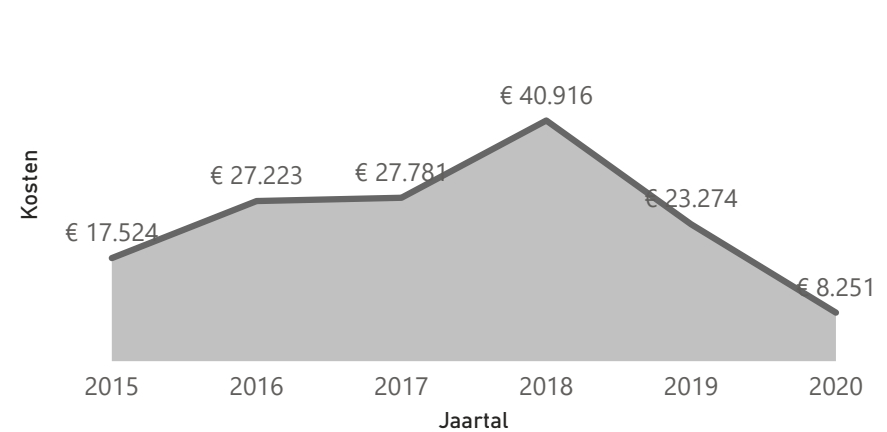
Tabel 2f: Kosten Crisis



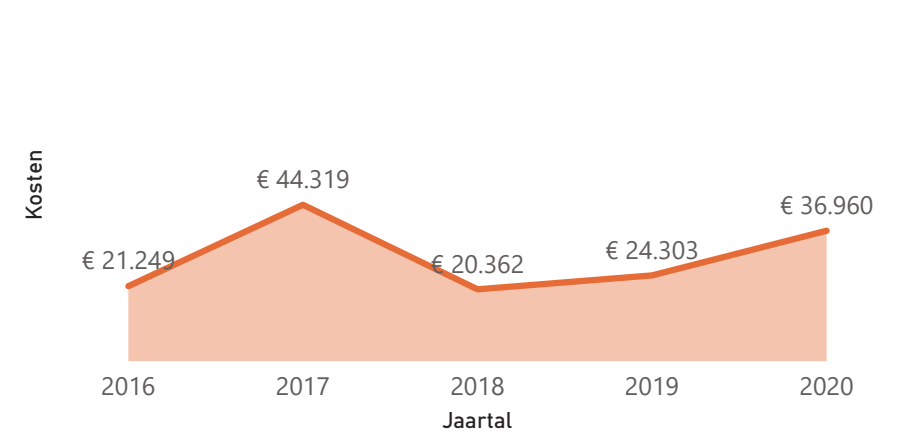
Tabel 2g: Kosten Preventief justitieel kader



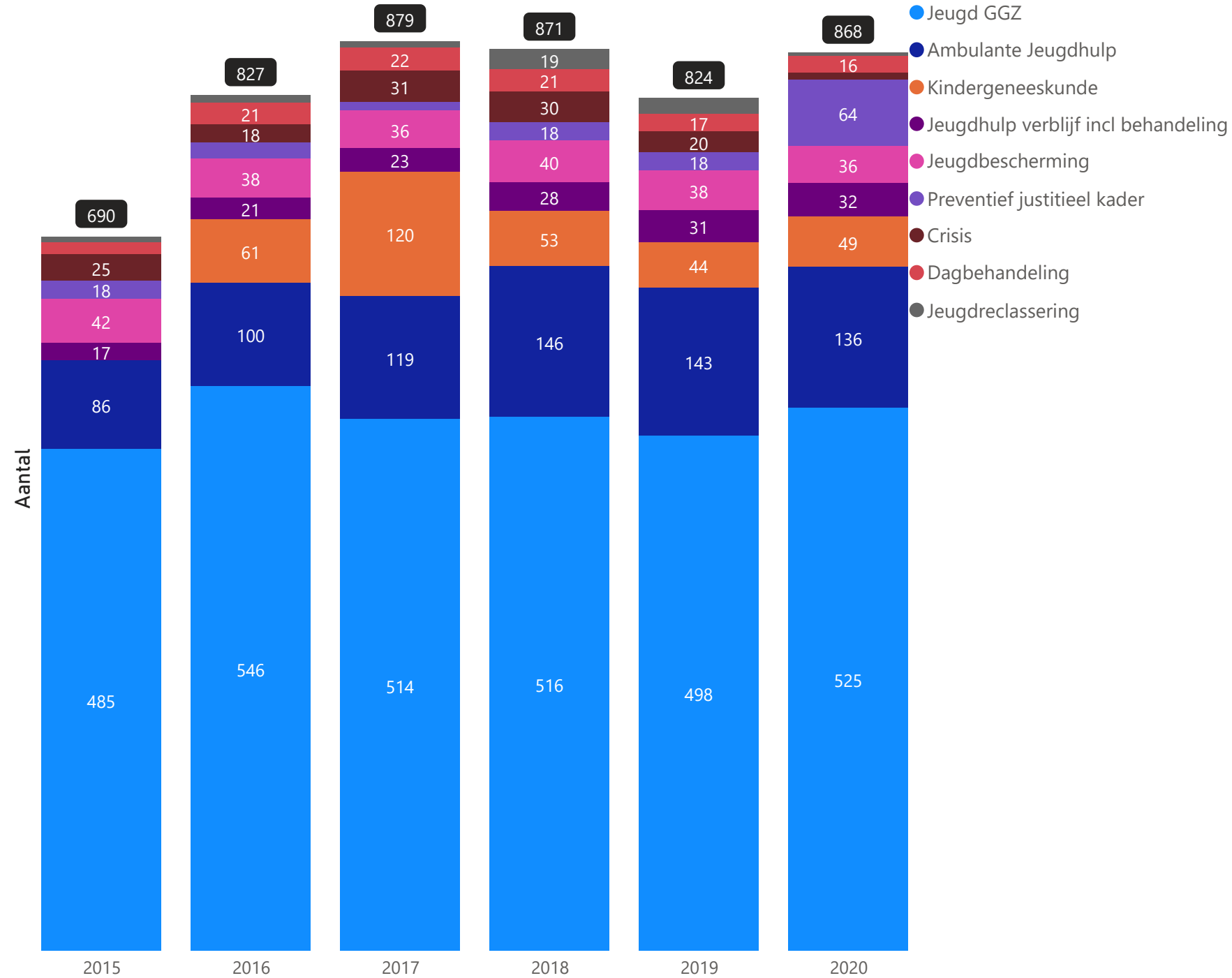
Tabel 2h: Kosten Jeugdreclassering




Tabel 2i: Kosten Kindergeneeskunde



Tabel 3a: Totaal aantal cliënten per productcategorie

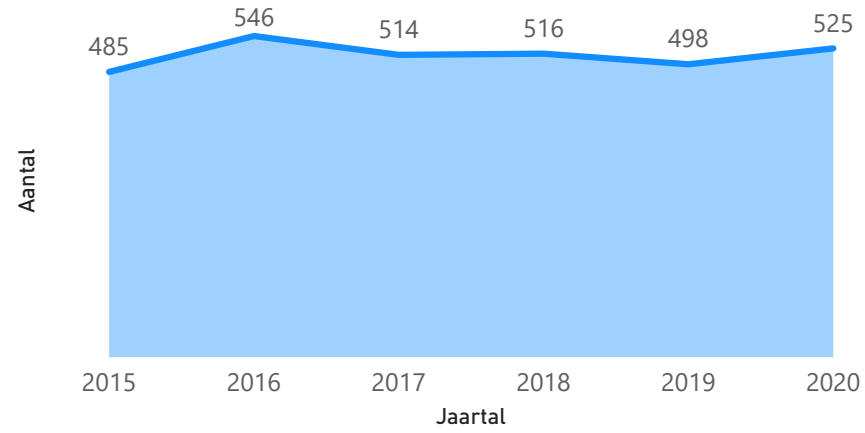


Tabel 3b: Totaal aantal unieke cliënten

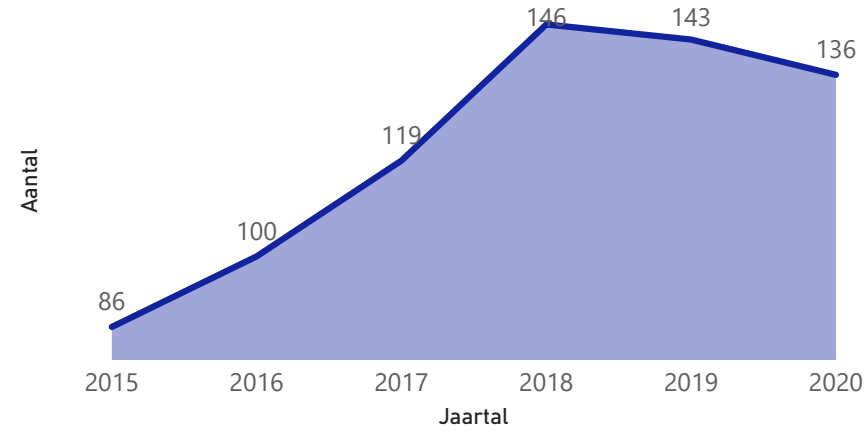


*Toelichting tabel 3a & 3b:* Het totaal in tabel 3a is groter dan in tabel 3b. Dit komt doordat sommige klanten meerdere indicaties hebben. Bijvoorbeeld, een combinatie tussen Jeugd GGZ en Kindergeneeskunde. Het is mogelijk dat aanbieders niet in hetzelfde jaar dat gebruik is gemaakt van de zorg declaraties indienen.

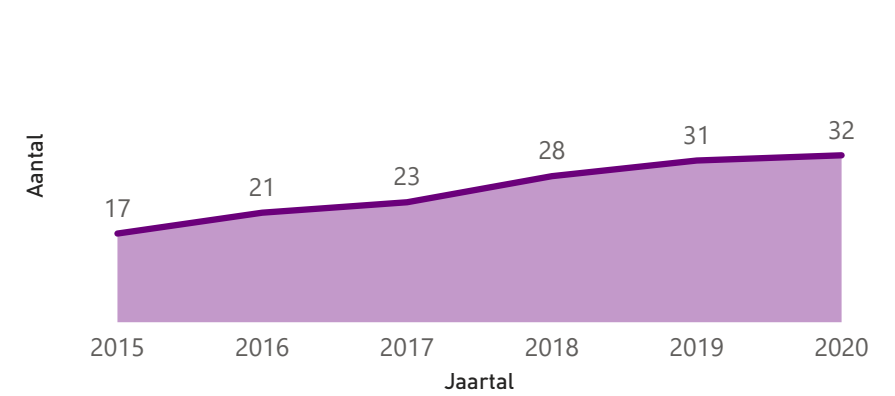
Tabel 4a: Aantal cliënten Jeugd GGZ



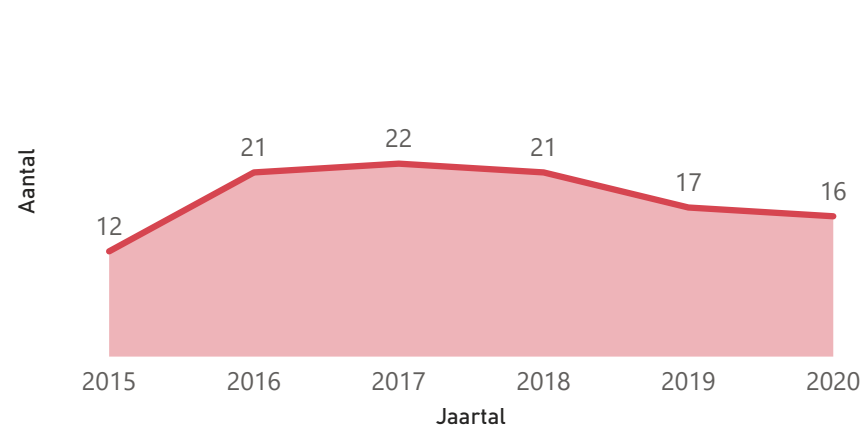
Tabel 4b: Aantal cliënten Ambulante Jeugdhulp



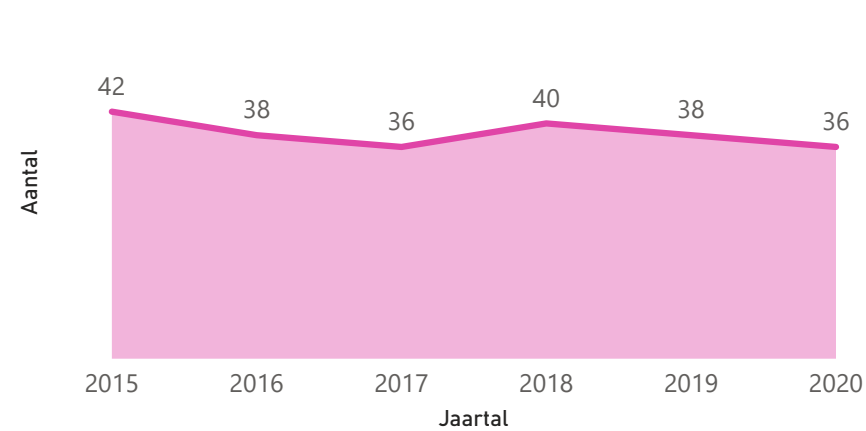
Tabel 4c: Aantal cliënten Jeugdhulp verblijf incl. behandeling



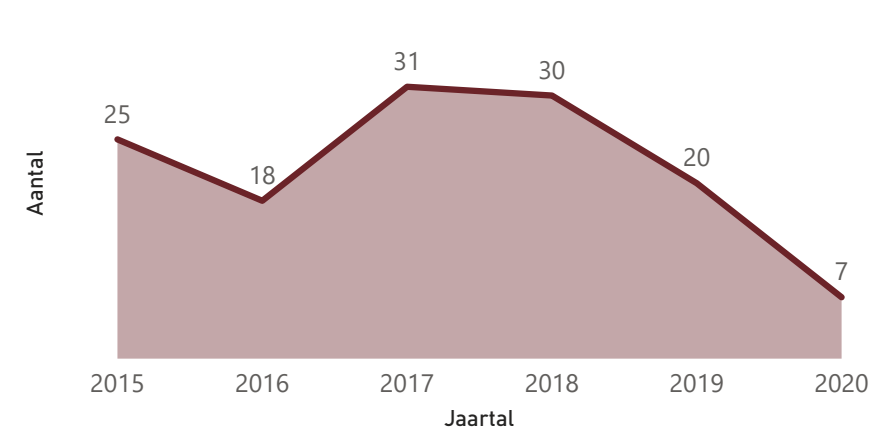
Tabel 4d: Aantal cliënten Dagbehandeling



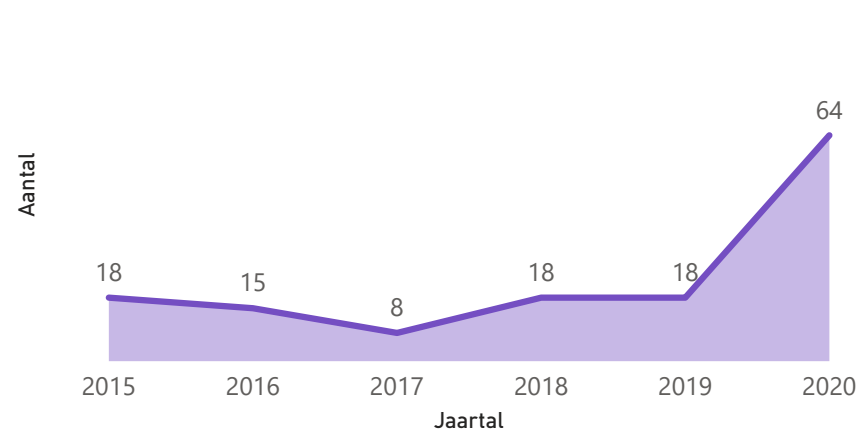
Tabel 4e: Aantal cliënten Jeugdbescherming



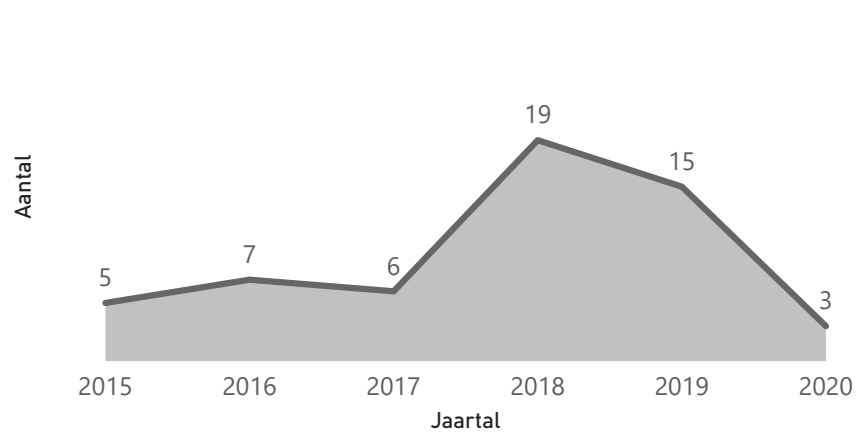
Tabel 4f: Aantal cliënten Crisis



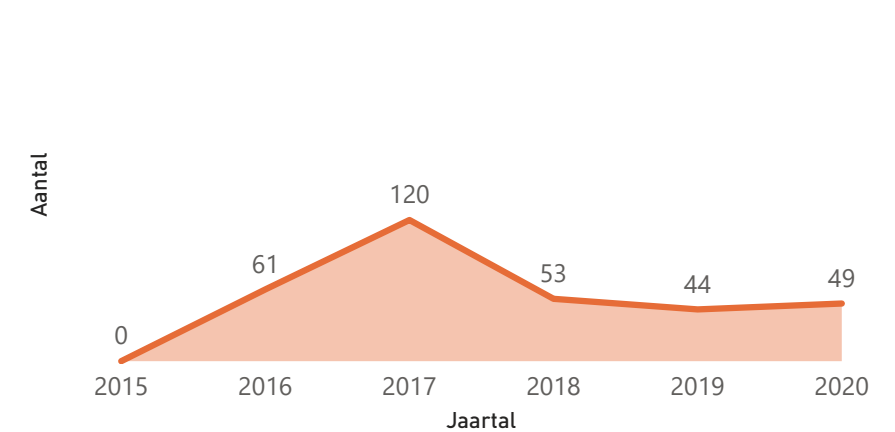
Tabel 4g: Aantal cliënten Preventief justitieel kader



Tabel 4h: Aantal cliënten Jeugdreclassering



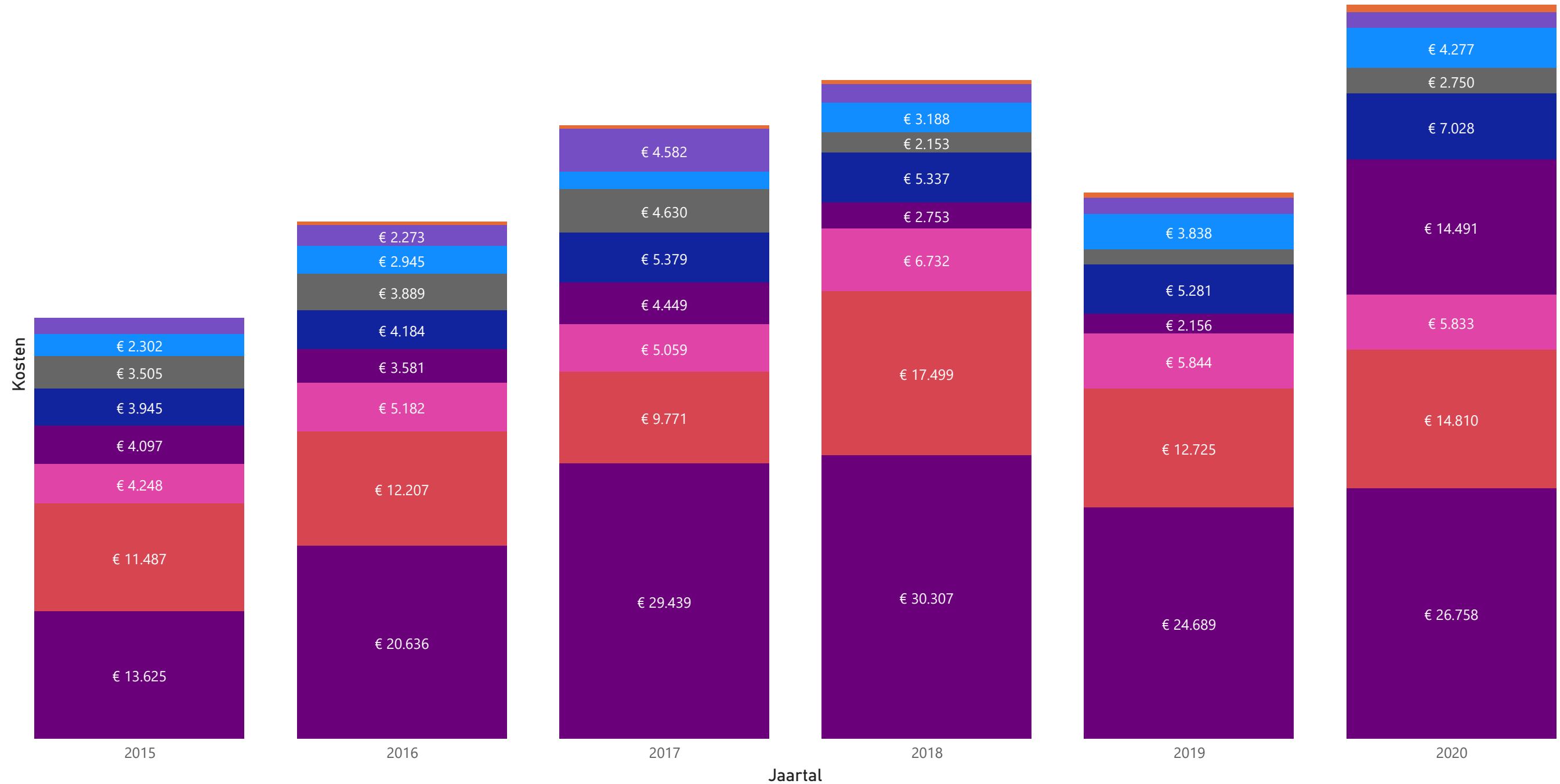
Tabel 4i: Aantal cliënten Kindergeneeskunde



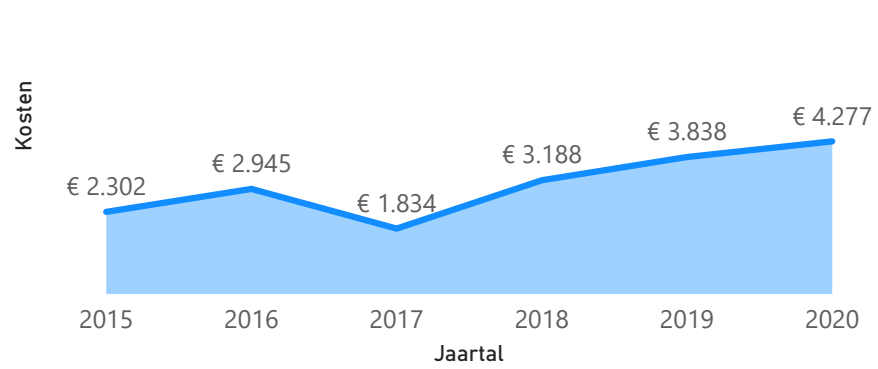


Tabel 5: Gemiddelde kosten per cliënt productcategorie

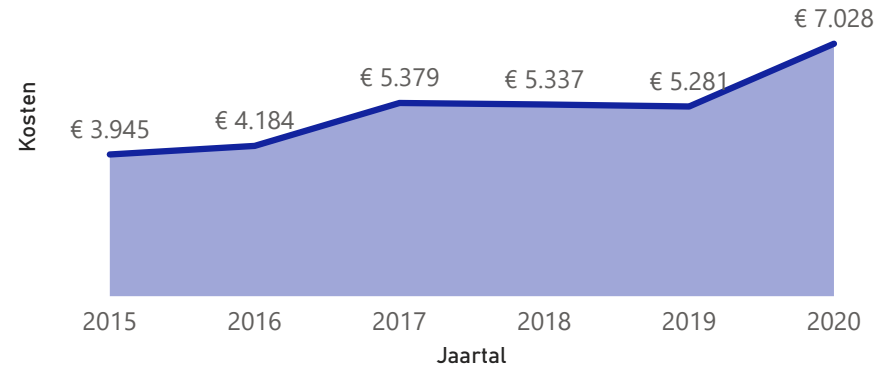
● Jeugdhulp verblijf incl. behandeling 
 ● Dagbehandeling 
 ● Jeugdbescherming 
 ● Crisis 
 ● Ambulante Jeugdhulp 
 ● Jeugdreclassering 
 ● Jeugd GGZ 
 ● Preventief justitieel kader 
 ● Kindergeneeskunde



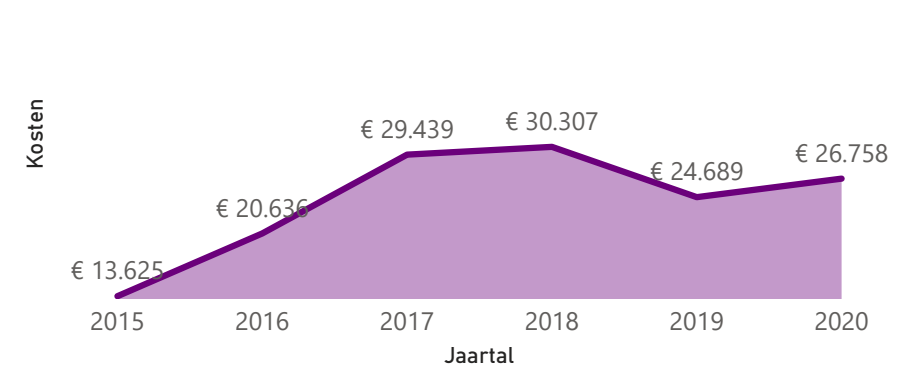
Tabel 6a: Gemiddelde kosten per cliënt Jeugd GGZ



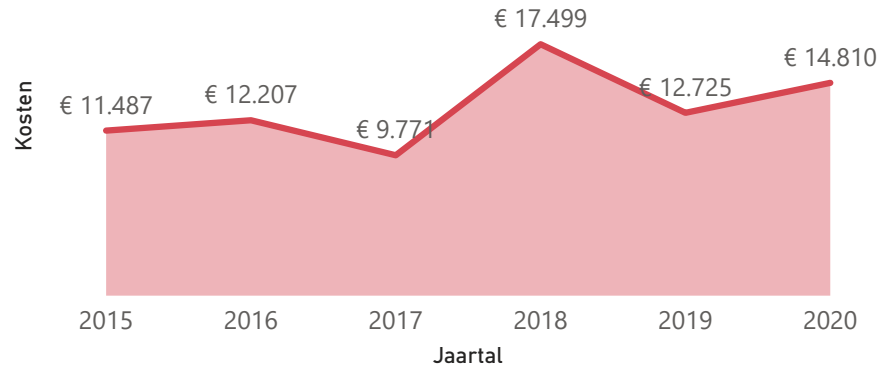
Tabel 6b: Gemiddelde kosten per cliënt Ambulante Jeugdhulp



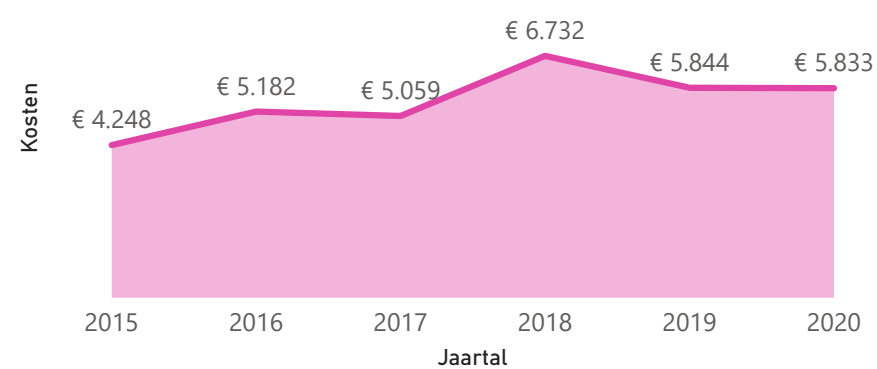
Tabel 6c: Gemiddelde kosten per cliënt Jeugdhulp verblijf incl. behandeling



Tabel 6d: Gemiddelde kosten per cliënt Dagbehandeling



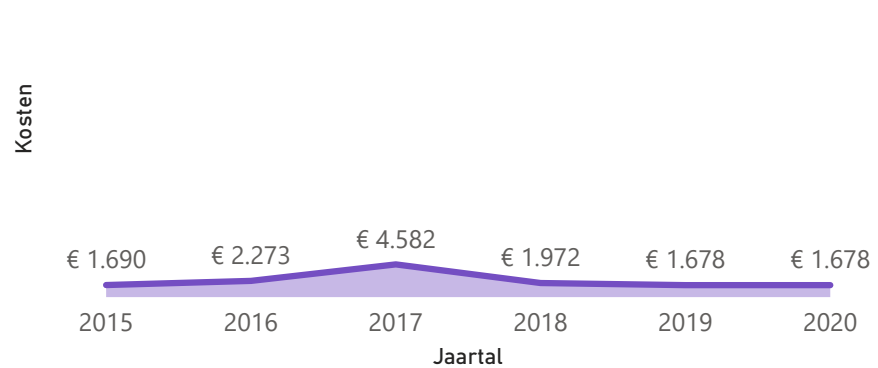
Tabel 6e: Gemiddelde kosten per cliënt Jeugdbescherming



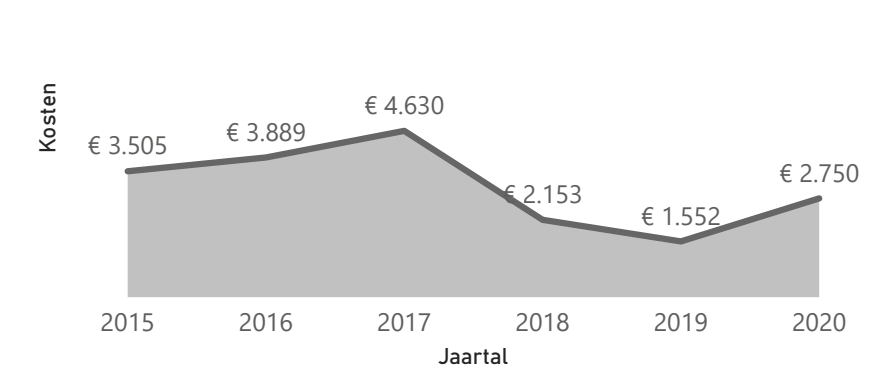
Tabel 6f: Gemiddelde kosten per cliënt Crisis



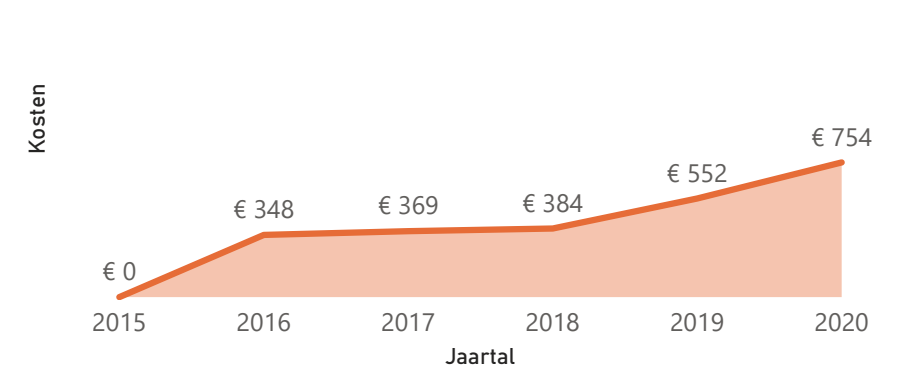
Tabel 6g: Gemiddelde kosten per cliënt Preventief justitieel kader



Tabel 6h: Gemiddelde kosten per cliënt Jeugdreclassering

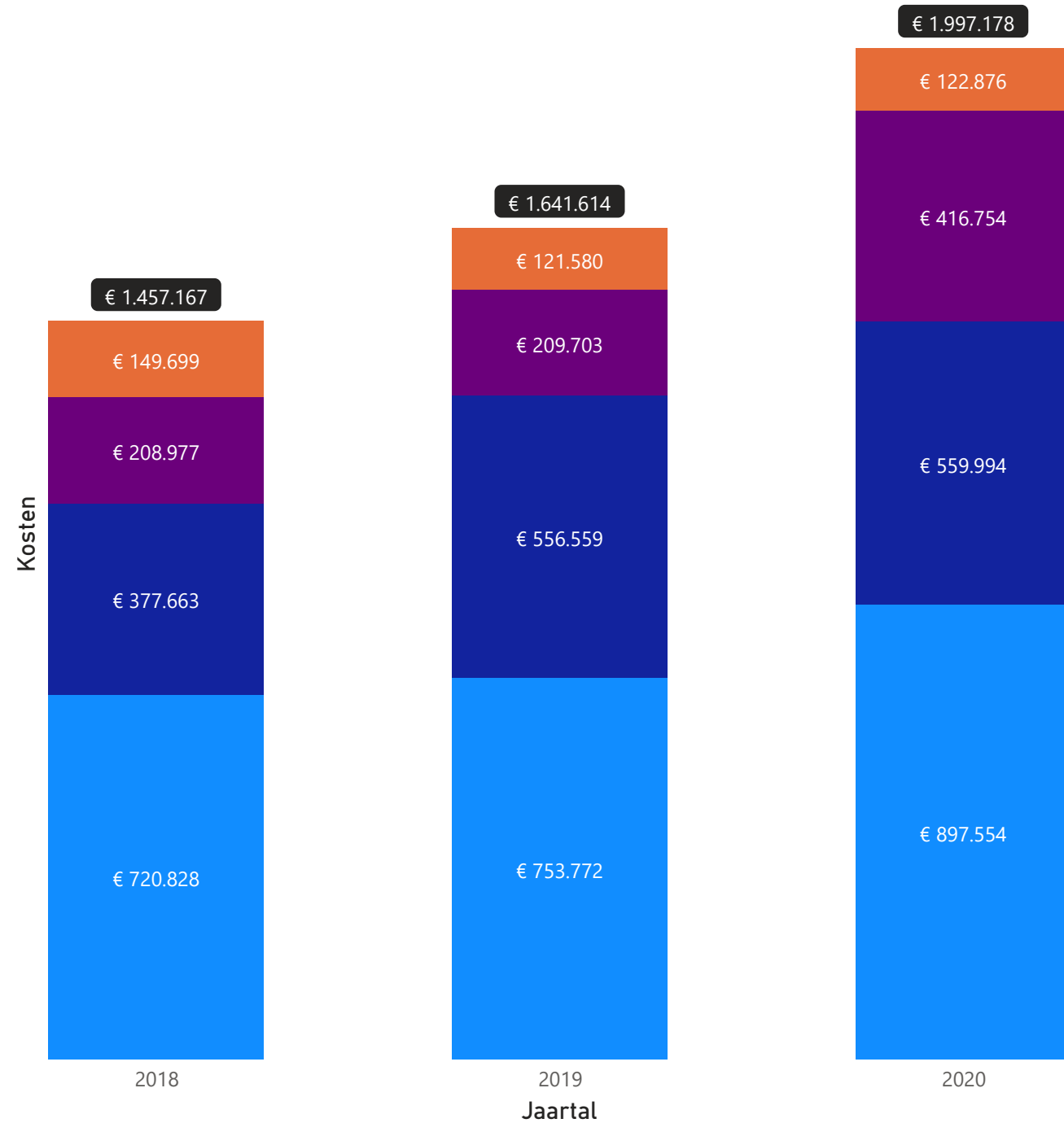


Tabel 6i: Gemiddelde kosten per cliënt Kindergeneeskunde



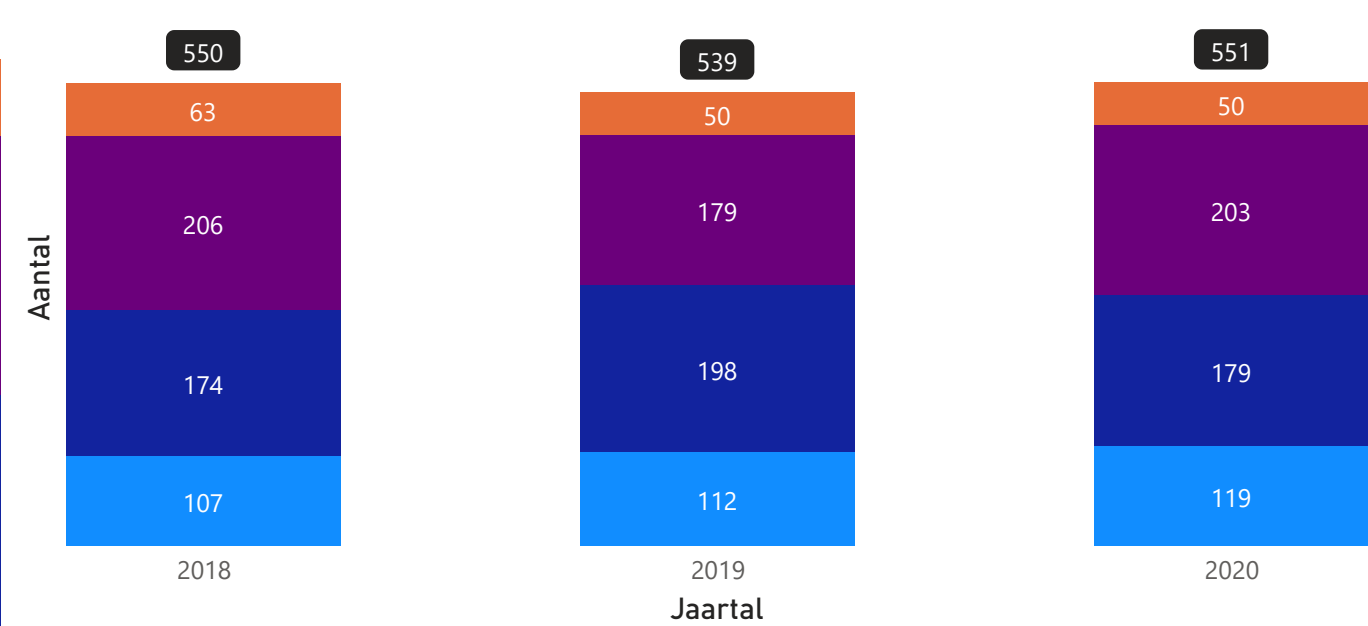
Tabel 7a: Totale kosten vier producten Jeugd GGZ

● Hoog specialistische GGZ ● Specialistische GGZ ● Basis GGZ ● Ernstige enkelvoudige dyslexiezorg



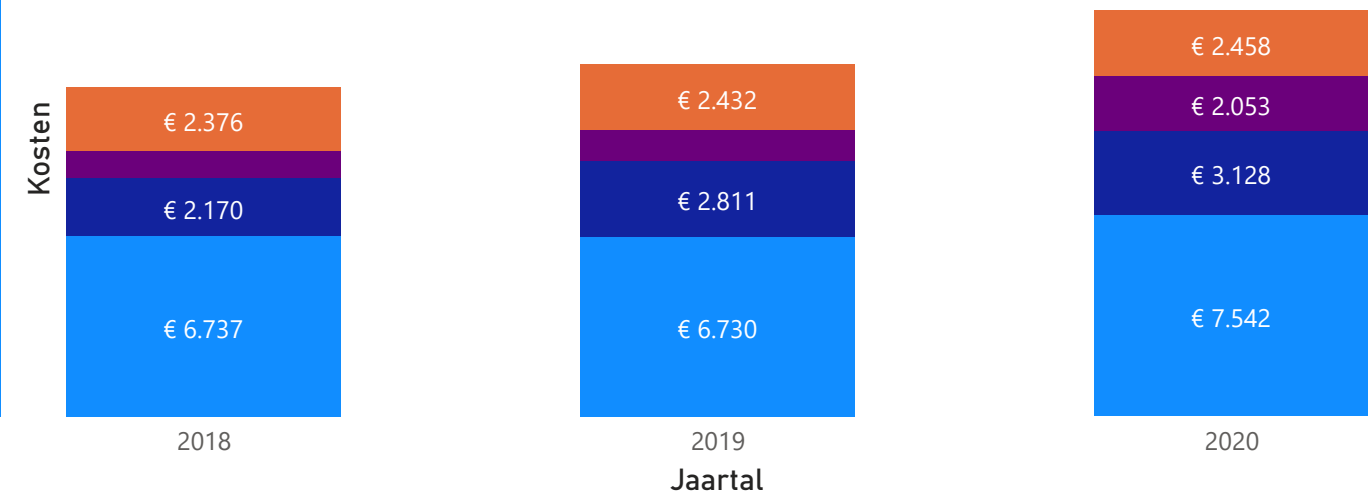
Tabel 7b: Aantal cliënten vier producten Jeugd GGZ

● Hoog specialistische GGZ ● Specialistische GGZ ● Basis GGZ ● Ernstige enkelvoudige dyslexiezorg



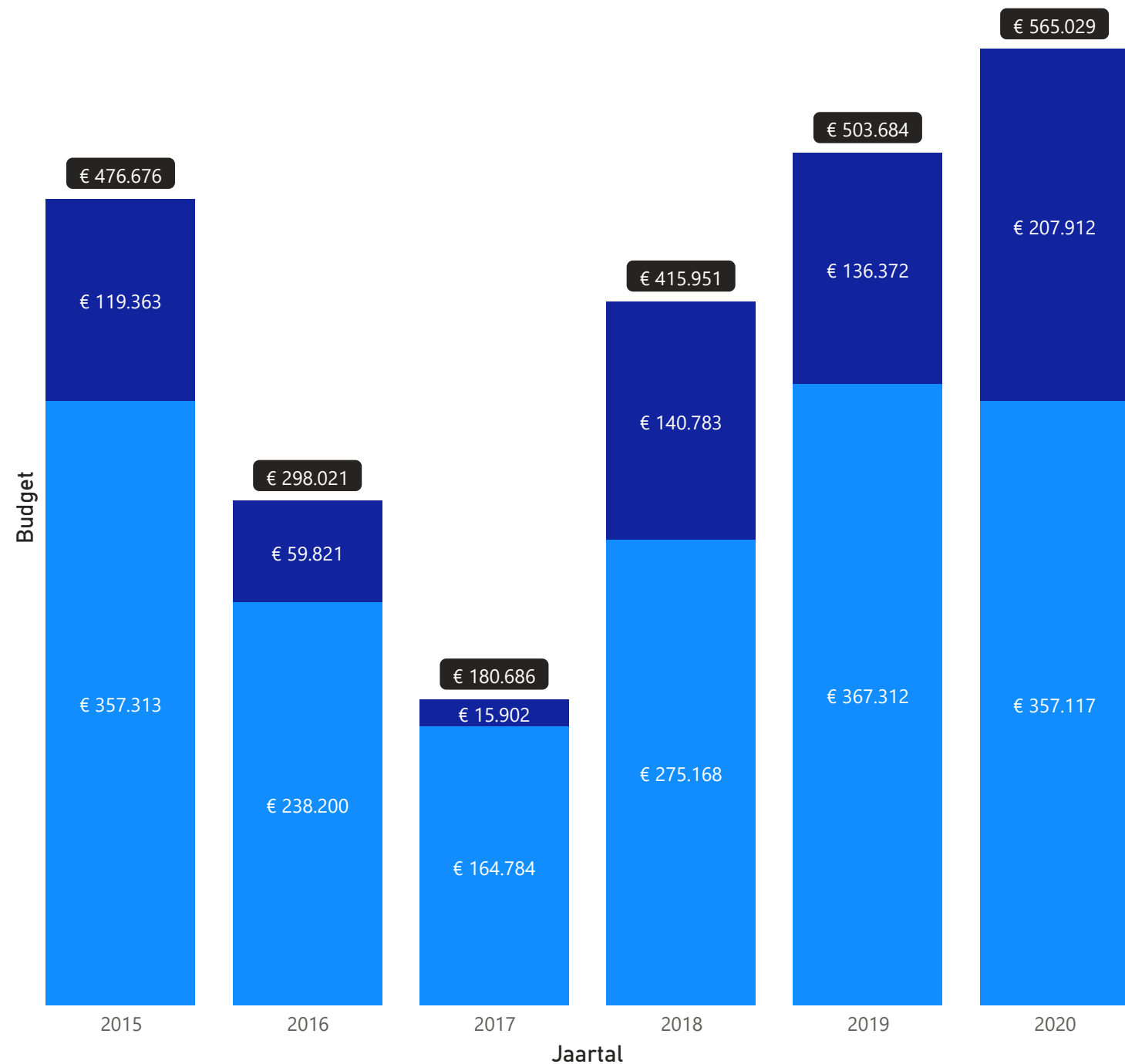
Tabel 7c: Gemiddelde kosten per cliënt vier producten Jeugd GGZ

● Hoog specialistische GGZ ● Specialistische GGZ ● Basis GGZ ● Ernstige enkelvoudige dyslexiezorg

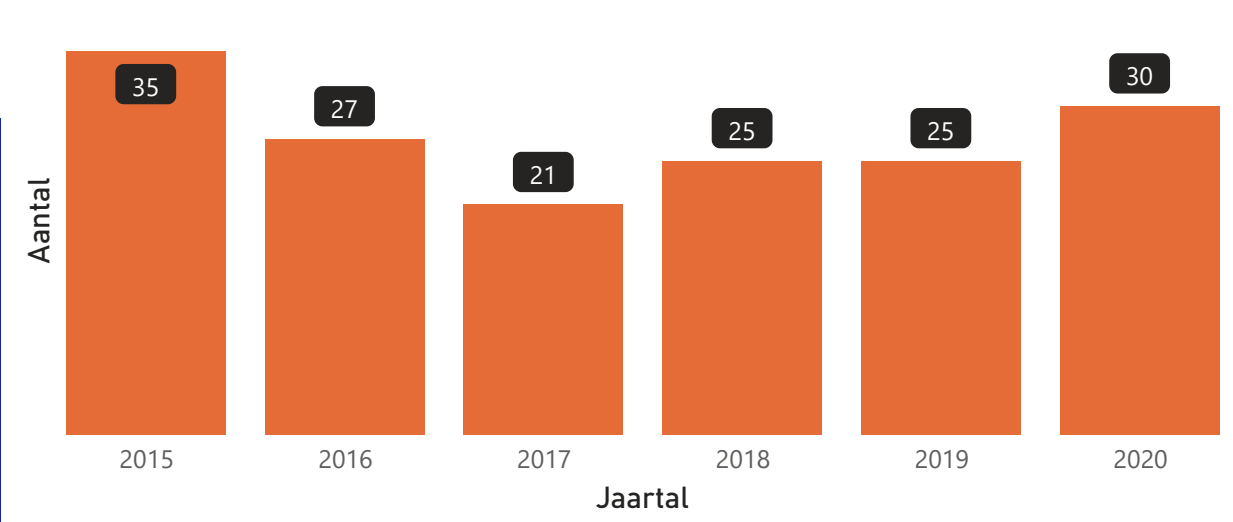


Tabel 8a: Totaal budget PGB

● Verzilverd ● Niet verzilverd

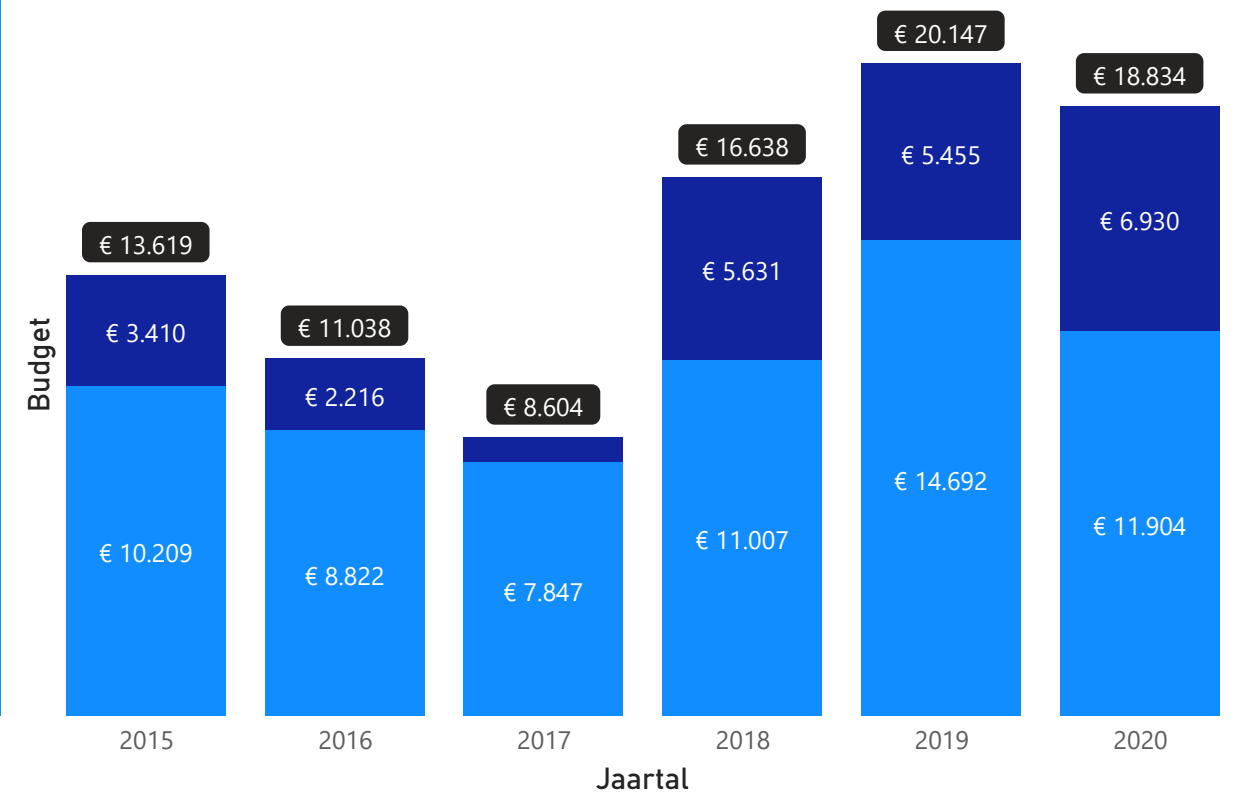


Tabel 8b: Aantal unieke cliënten PGB



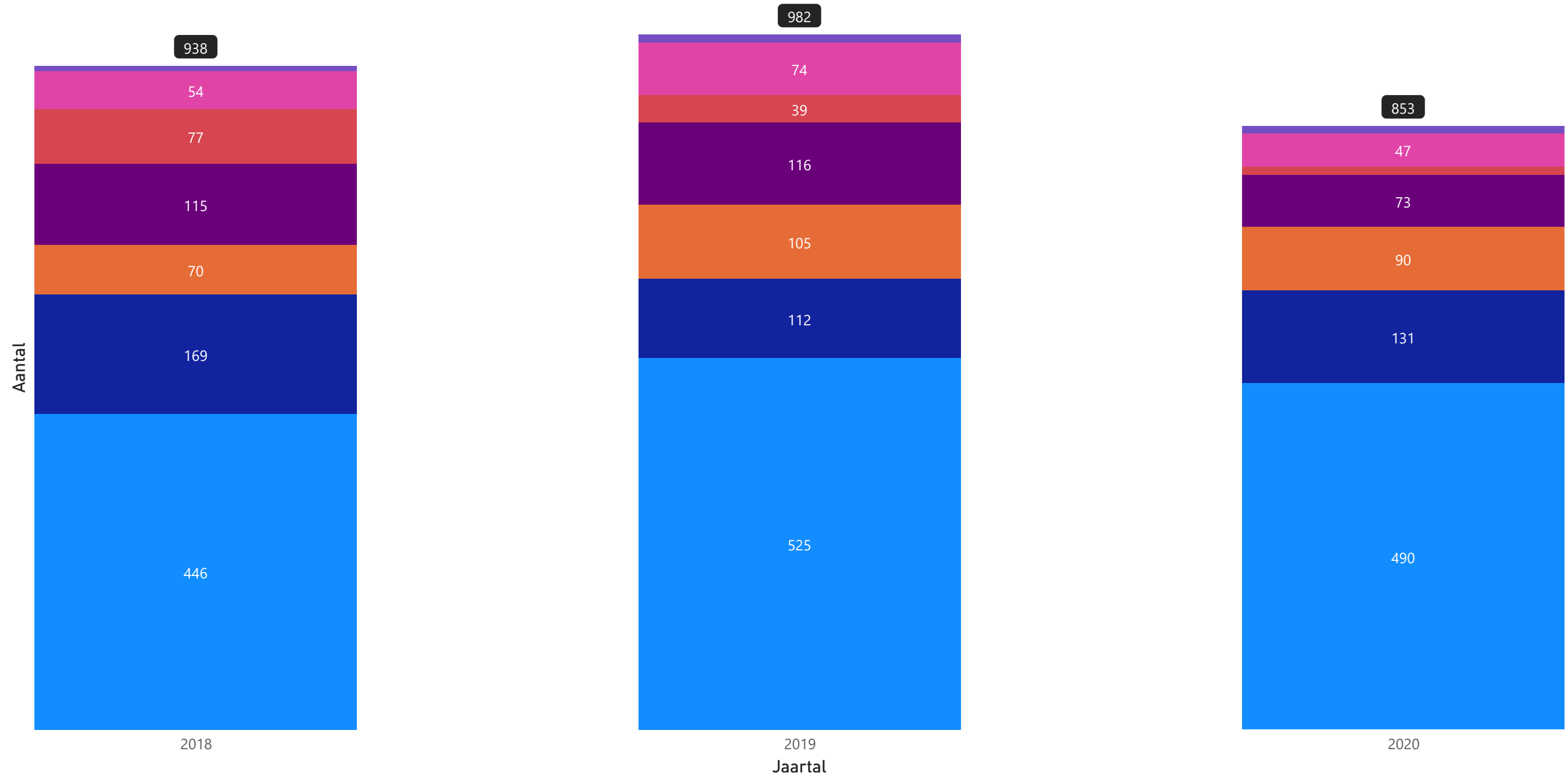
Tabel 8c: Gemiddeld budget per cliënt PGB

● Verzilverd ● Niet verzilverd



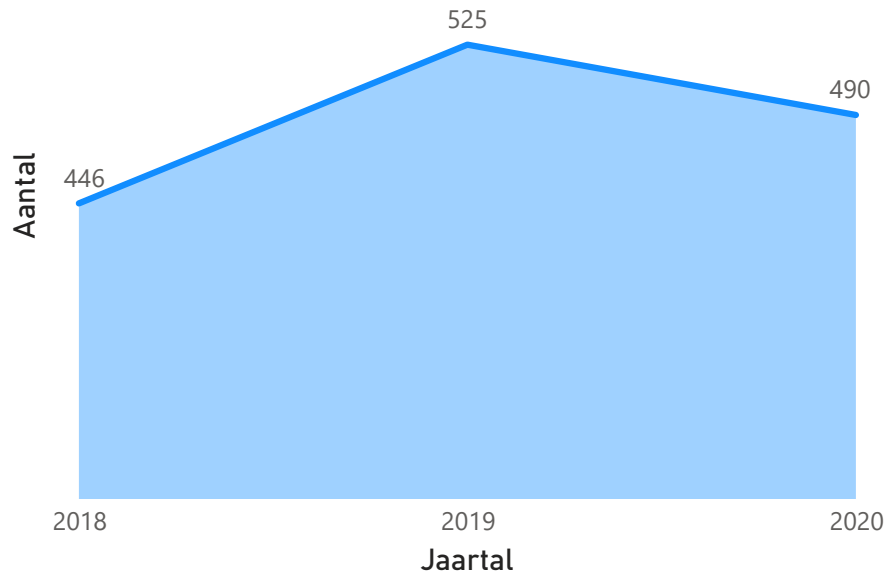
Tabel 9: Aantal verzoeken om toewijzing per verwijzer

● Huisarts ● Gemeente ● Medisch specialist ● Gecertificeerde instelling ● Zelfverwijzer/geen verwijzer ● Rechter, Officier van Justitie, functionaris Justitiële jeugdinrichting ● Jeugdarts

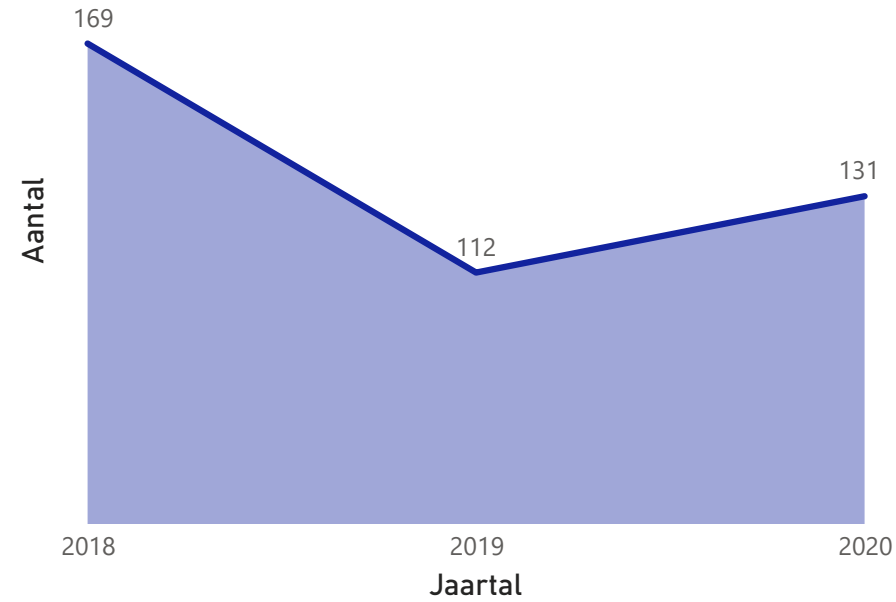


Toelichting tabel 9: De data van de jaren 2015 tot en met 2017 is niet beschikbaar.

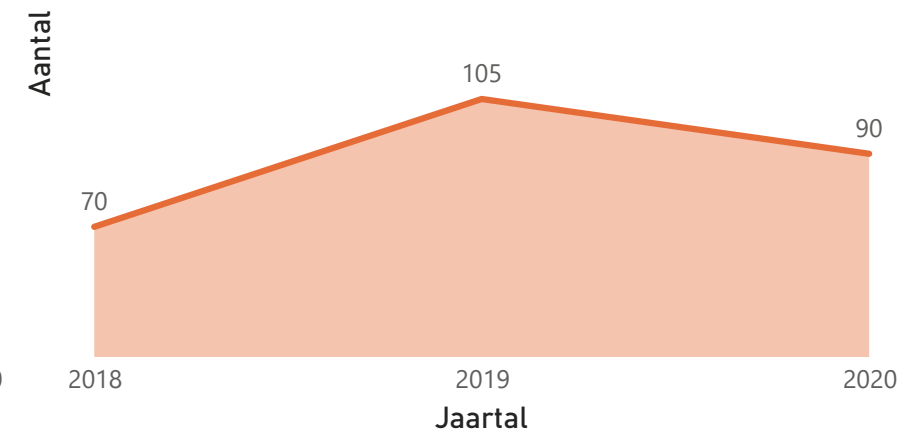
Tabel 10a: Aantal verzoeken om toewijzing Huisarts



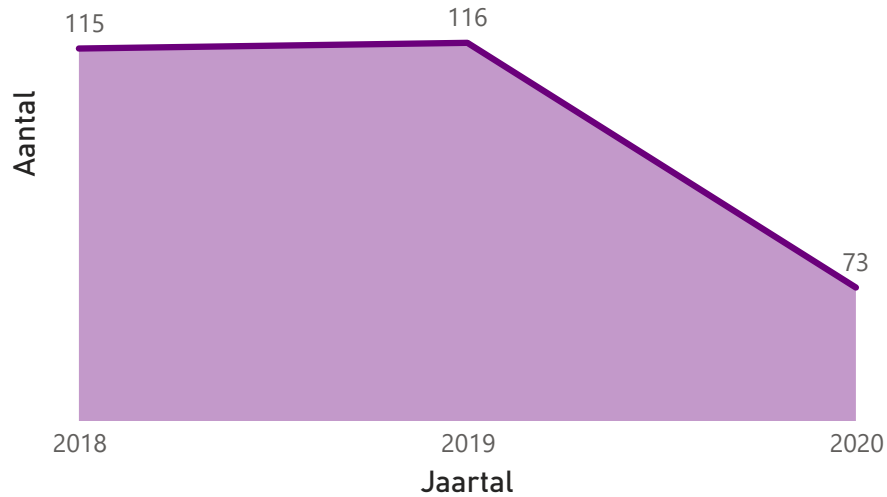
Tabel 10b: Aantal verzoeken om toewijzing Gemeente



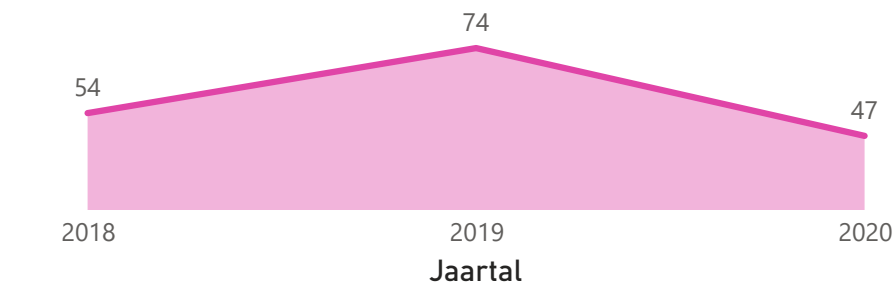
Tabel 10c: Aantal verzoeken om toewijzing Medisch specialist



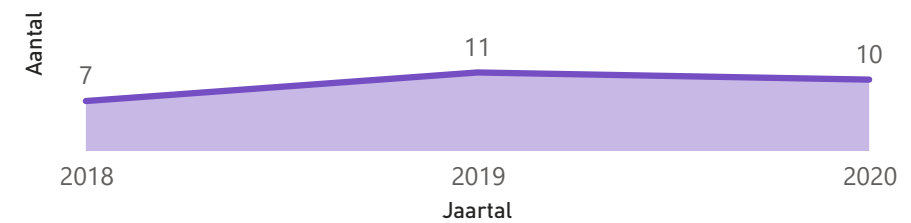
Tabel 10d: Aantal verzoeken om toewijzing Gecertificeerde instelling



Tabel 10e: Aantal verzoeken om toewijzing Rechter, Officier van Justitie, functionaris Justitiële jeugdinrichting



Tabel 10f: Aantal verzoeken om toewijzing Jeugdarts



Tabel 10g: Aantal verzoeken om toewijzing Zelfverwijzer/geen verwijzer

