



‘Ze doen toch wat ze willen’

DE INWONERS VAN DE GEMEENTE MEDEMBLIK AAN HET WOORD



George van Keulen | Enquêteverslag | 25 april 2019

Inleiding

Dit verslag bevat de uitkomsten van een door GroenLinks georganiseerde enquête onder de inwoners van de gemeente Medemblik. Tijdens een ledenvergadering van GroenLinks Medemblik op 11 december 2018, is tot een dergelijk onderzoek besloten. De concrete aanleiding vormde de regionale raadsledenbijeenkomst, waarop de intentieverklaring ‘Westfriesland Pact Door!’ werd gepresenteerd, met daarin onder meer de ambitie om aansluiting te zoeken bij de Metropool Regio Amsterdam (MRA) en waarop de werksessies plaatsvonden rondom de ‘maatschappelijke opgaven’ van het Pact.

“Wat denk je, ik ben hier juist komen wonen voor de rust en de ruimte...”

Inwoner uit Wervershoof

“De overheid moet durven te kiezen voor hoogbouw.”

Inwoner uit Twisk

Naar de opvatting van GroenLinks was het niet de bedoeling dat raadsleden van de gemeente Medemblik, bij gebrek aan visie, simpelweg achter de plannen van Hoorn aanhobbelden. De belangen van de inwoners werden in dat geval onvoldoende gediend. Inwoners van onze gemeente werden trouwens sowieso niet betrokken bij de regionale besluiten, terwijl die toch vergaande gevolgen konden hebben voor de aard van de gemeente op lange termijn. Daarom was het belangrijk om onze inwoners zelf eens aan het woord te laten.

Het belang van zoiets als een enquête is gedurende de afgelopen maanden alleen maar toegenomen. Het democratische gehalte van het Pact valt bij nader inzien tegen. Ondernemers hebben meer in de melk te brokkelen dan raads- en commissieleden en veel ‘gewone’ burgers hebben echt geen flauw idee wat het Pact van Westfriesland inhoudt.

Daarom hebben vrijwilligers van GroenLinks de mensen maar eens thuis opgezocht. Niet altijd werden zij met open armen ontvangen, maar in veel gevallen was dat toch wel het geval. Inwoners blijken het meestal fijn te vinden als er naar hen wordt geluisterd en zijn prima in staat, soms na enige aarzeling, om mee te denken over complexe vraagstukken.

“De voorzieningen moeten behouden blijven.”

Inwoner uit Wognum

“Winkels weg, alles via internet!”

Inwoner uit Onderdijk

Werkwijze

Aan de totstandkoming van de enquête is het nodige denkwerk vooraf gegaan. Om kwantitatief tot zinvolle uitkomsten te komen, waren er veel respondenten nodig, 400 minimaal. Per adres mocht er niet te veel tijd worden gespendeerd. Dit leidde tot een beperking van het aantal vragen.

“Er moet ruimte blijven voor woningbouw voor jongeren, ook in de kleine kernen.”

Inwoner uit Wognum

Twee onderwerpen moesten aan de orde komen: de gewenste toekomstrichting voor de gemeente Medemblik (platteland versus meer verstedelijkt) en verdergaande samenwerking binnen de regio Westfriesland (houding ten opzichte van een eventuele fusie). De precieze formulering van de vragen (zie bijlage I) heeft tot de nodige discussies geleid. Er is uiteindelijk gekozen voor een vorm waarin respondenten uit 3 mogelijkheden konden kiezen. Bij de eerste vraag is optie c) als vrije keuze toegevoegd en achteraf zijn de verschillende antwoorden gerangschikt.

Fleur Commandeur aan
het enquêteren in Andijk.



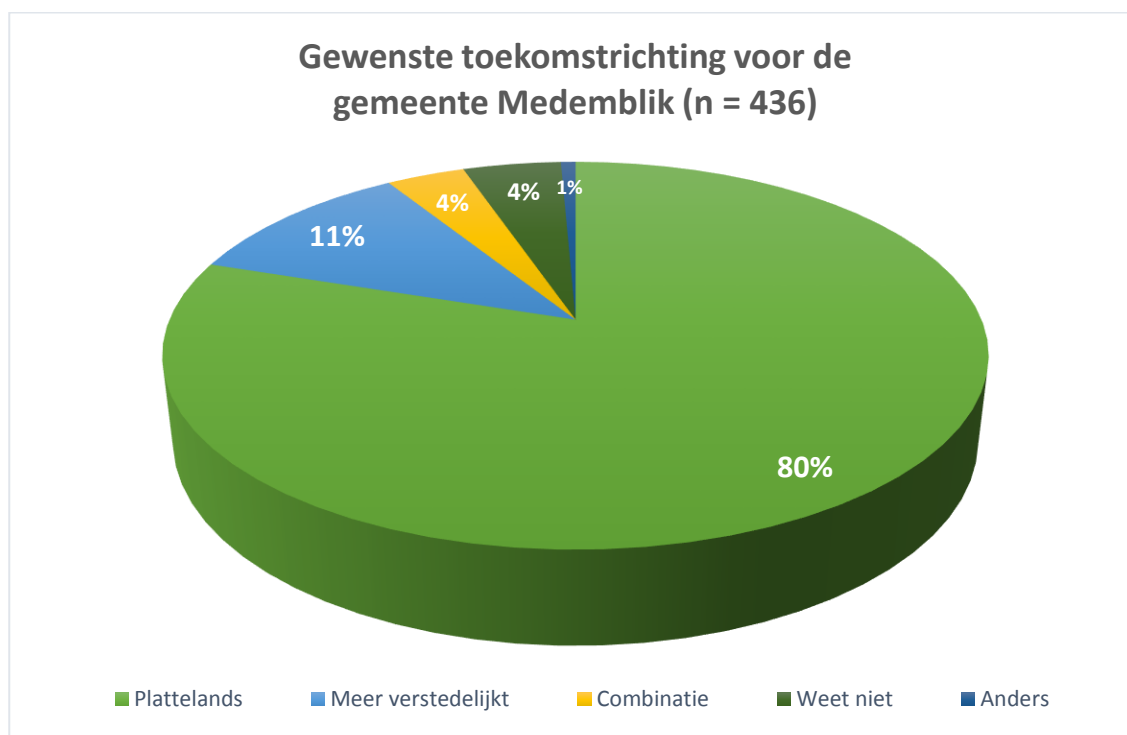
Met het oog op een zo representatief mogelijke steekproef is er geënuquêteerd in alle kernen van de gemeente. Het aantal respondenten per dorpskern is vooraf globaal ingeschat aan de hand van het aantal inwoners. Enquêteurs hadden zelf de vrijheid om straten uit te kiezen, maar daarbij kregen ze wel de opdracht om te variëren qua woningtype: niet alleen rijtjeshuizen, niet alleen eensgezinswoningen enz. (zie bijlage II). In groepjes van twee zijn in totaal 6 vrijwilligers de huizen langsgegaan. Voor de herkenbaarheid zijn de enquêteurs uitgerust met een GroenLinks-button.

“Ze doen toch wat ze willen.”

Inwoner uit Wervershoof

Resultaten

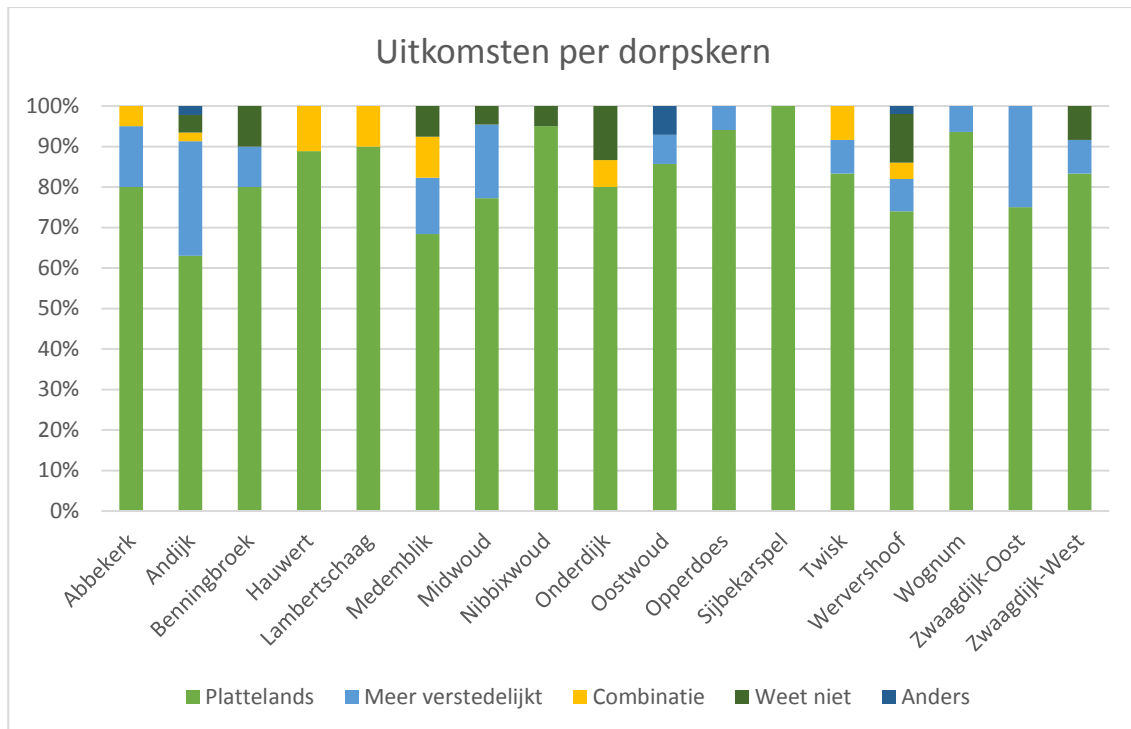
De inwoners van de gemeente Medemblik hebben veelal weinig moeite met het onder woorden brengen van hun mening. Het merendeel hoeft bij de twee vragen niet lang na te denken en reageert spontaan. Tegelijkertijd zijn er ook inwoners die moeite hebben met de complexiteit van de vragen. Wat is precies verstedelijkt? En wanneer houdt een plattelandsgemeente op met platteland te zijn? Wat levert zo'n fusie nou precies op? Sommige respondenten zeggen dan simpelweg 'geen idee', of 'weet ik niet', of kiezen bij de tweede vraag gemakshalve voor 'neutraal'.



Een grote meerderheid van de inwoners (80%) ziet de gemeente over 20 à 30 jaar het liefst een plattelandsgemeente blijven. Slechts 11% kiest voor een meer verstedelijkte gemeente. Die groep bestaat uit relatief veel jongeren. Diverse mensen realiseren zich dat er desondanks huizen bijgebouwd moeten worden, al was het maar voor jongeren en ouderen. Vier procent van de respondenten kiest om die reden voor optie c), een combinatie van het een en het ander. Heel soms komt een afwijkende oplossing boven drijven, zoals in Andijk, waar iemand meent dat alle aandacht zou moeten uitgaan naar het toerisme.

“Meer behoefte aan 50+ woningen!”

Inwoner uit Zwaagdijk-Oost



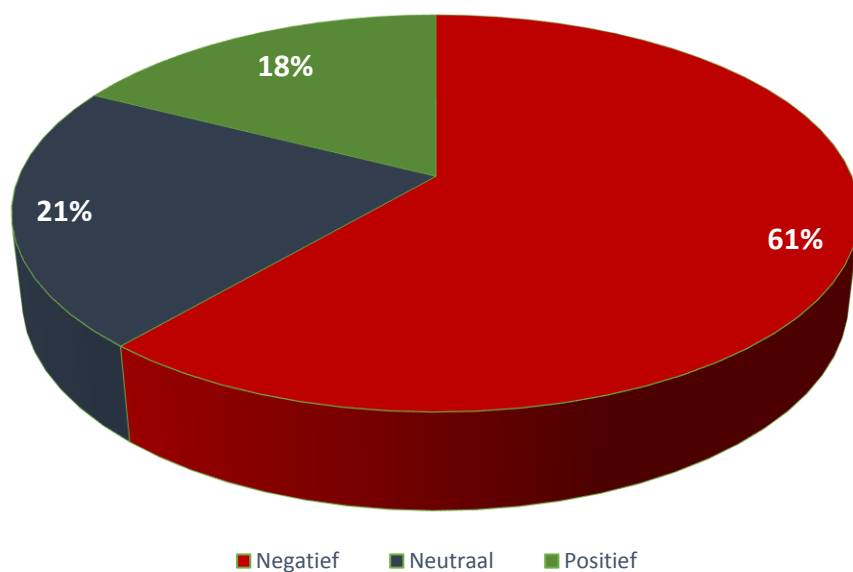
De uitkomsten per dorpskern geven een divers beeld te zien. Daarbij dient te worden aangetekend dat naarmate een dorpskern kleiner is, de uitkomsten minder betrouwbaar zijn. Toch kan er een aardige, significante trend in worden waargenomen: naarmate inwoners dichterbij Hoorn wonen, wordt er resoluter voor ‘platteland’ gekozen. In de kernen Hauwert, Nibbixwoud, Wognum, Zwaagdijk-Oost en Zwaagdijk-West gaat gezamenlijk 91% voor platteland. In de ‘ver weg liggende’ kernen Andijk, Medemblik, Onderdijk en Wervershoof komt dat deel in totaal uit op 69%. Vermoedelijk heeft dat alles te maken met de dreiging van de expansie van Hoorn.

“Dan gaat Hoorn bepalen wat wij hier moeten doen...”

Inwoner uit Wervershoof

Sommige respondenten maken van de gelegenheid gebruik om uiting te geven aan gevoelens van onvrede. Zij dragen dan uiteenlopende onderwerpen aan die voor verbetering vatbaar zijn. Soms hebben die met de enquête te maken, zoals het wegtrekken van winkels en andere voorzieningen of gebrekkig openbaar vervoer. Vaak ook komen dergelijke onderwerpen uit de lucht vallen: dat de afstand tot de vuilophaalplek te groot is, dat er bomen in de straat gekapt zijn, dat bij het schoonmaken van de sloten alles kapot wordt gemaakt, dat de gemeente niet wil meewerken aan het verlenen van een vergunning, of dat het in De Schoof echt helemaal niet leuk meer is. En een heel enkele keer kun je mensen treffen die echt heel boos zijn. Dan krijgt de enquêteur te horen dat de gemeente Medemblik echt een wáárdeloze gemeente is. Jullie dit, jullie dat...

Houding t.o.v. een eventuele fusie tussen de Westfriese gemeenten (n = 436)



Een relatief groot deel (61%) van de inwoners staat negatief tegenover een eventuele fusie. Niet meer dan 18% vindt een fusie positief. Meer dan 1 op de 5 personen houdt zich op de vlakte met betrekking tot dit onderwerp. Er vanuit gaande dat onder deze neutrale respondenten uiteindelijk toch ook weer veel inwoners zitten die, als puntje bij paaltje komt, een fusie zouden afwijzen, dan blijft er al met al erg weinig animo over.

“Als het zo een beetje betaalbaar blijft, prima!”

Inwoner uit Medemblik

Alhoewel veel mensen zich weinig bij een fusie tussen de gemeenten in Westfriesland kunnen voorstellen (‘Die hebben we toch pas gehad...?’) heeft het grootste deel er wel een mening over en die is doorgaans gebaseerd op zakelijke argumenten.

VOOR	TEGEN
<ul style="list-style-type: none"> • Daar wordt het goedkoper van • Als grotere gemeente heb je meer te vertellen • In deze tijd kun je als kleine gemeente niet zelfstandig blijven • Gunstig voor het toerisme • Het zal wel ergens goed voor zijn 	<ul style="list-style-type: none"> • Nóg verder reizen om bij het gemeentehuis te komen • Hoorn gaat de lakens uitdelen • De afstand tot de burgers wordt te groot • De identiteit, eigenheid van de dorpen gaat verloren • Het wordt er duurder van

Het onderwerp fusie roept onder de inwoners hier en daar irritatie op. De effecten van de fusie van een aantal jaren geleden, worden niet door iedereen positief uitgelegd. De gemeentelijke overheid wordt in dit verband meer dan eens onbetrouwbaar genoemd.

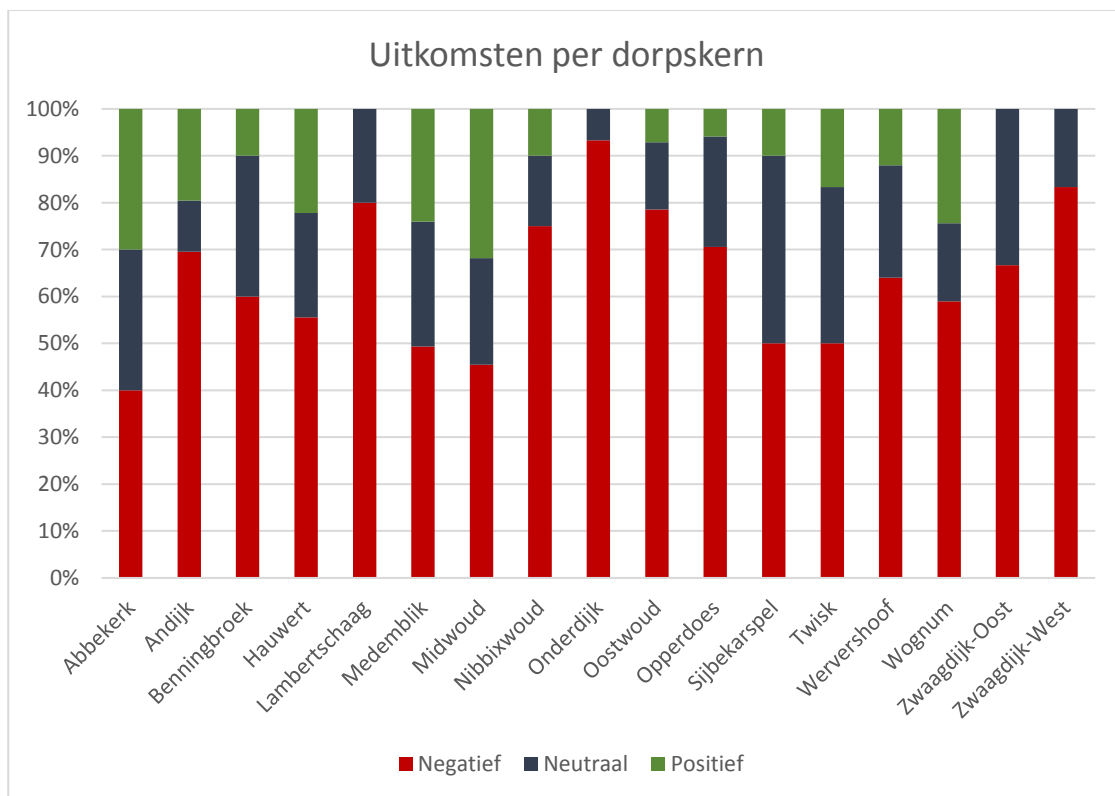
“De vorige fusie heeft alleen maar ellende opgeleverd...”

Inwoner uit Andijk

“Laat ze eens beginnen met hun woord te houden.”

Inwoner uit Medemblik

Ook ten aanzien van een eventuele fusie variëren de uitkomsten per dorpskern behoorlijk. In vier dorpen is geen enkele positief gestemde respondent aangetroffen. Maar niet toevallig gaat het hier om vier van de kleinste kernen. Een duidelijke trend kan uit onderstaand diagram moeilijk worden afgeleid.



“Straks hebben we als klein dorp helemaal niks meer te vertellen.”

Inwoner uit Opperdoes

Conclusies

Uit de resultaten van deze enquête kan worden geconcludeerd dat de inwoners van Medemblik buitengewoon gehecht zijn aan het plattelandskarakter van hun gemeente. Verstedelijking zien zij in grote lijnen niet zitten. Tal van inwoners realiseren zich tegelijkertijd dat er wel behoefte is aan woonruimte voor jongeren en ouderen en dat de voorzieningen op peil moeten blijven.

Onder de inwoners van de gemeente Medemblik is onvoldoende draagvlak voor een eventuele fusie tussen de Westfriese gemeenten.

Uit diverse reacties van geënquêteerden blijkt dat de spreekwoordelijke kloof tussen bestuur en inwoners daadwerkelijk bestaat.

“Fusie brengt verstedelijking teweeg.”

Inwoner uit Abbekerk

BIJLAGE II

Respondenten en straten per dorpskern

Abbekerk (n = 20) Essenlaan Lijsterbeslaan	Nibbixwoud (n = 20) Dorpsstraat Sint Matthijsstraat Weidelaan Wijzendhoek	Zwaagdijk-Oost (n = 12) Zwaagdijk
Andijk (n = 46) Bangert Burg. Doumastraat Flamingolaan Kees Veerstraat Murillolaan Rose Luisantestraat Singerspad Voorstuk Witte Valkstraat	Onderdijk (n = 15) Onderdijk	Zwaagdijk-West (n = 12) Balkweiterhoek Zwaagdijk
Benningbroek (n = 10) Molenstraat	Oostwoud (n = 14) Dorpsstraat	
Hauwert (n = 9) Hauwert	Opperdoes (n = 17) Almersdorperweg Noorderpad	
Lambertschaag (n = 10) Noordeinde	Sijbekarspel (n = 10) Westerstraat	
Medemblik (n = 79) Graaf Florislaan Hauwertstraat Kaaпstander Oude Haven Schenpenlaan Schuitemoederslaan	Twisk (n = 12) Fostedina	
Midwoud (n = 22) De Garst Harn	Wervershoof (n = 50) De Vooruitgang De Wilskracht Olympiaweg Simon Koopmanstraat	
	Wognum (n = 78) Bosveen Goudhaver Kerkstraat Sint Franciscuslaan Veenrug	