









Bestaande situatie

-  Wonen, conform pag. 12 1571,7 m²
-  Bebouwd / verhard (terras, toegangspad) 660 m²
-  Groen privé (eigendom WBS) 911 m²

Nieuwe situatie

-  Wonen, conform pag. 12 1244 m²
-  Bebouwd / verhard (terras, entree) 999 m²
-  Groen privé (eigendom WBS) 245 m²

Situatie tekening voor en na (in aanvulling op pag. 12 VO voor verzwraad advies