

# Wassenaar

## Stembureau 14

### Duinsteede

de verkiezing van de leden van de gemeenteraad van  
Wassenaar

op 18 maart 2026

Verslag en telresultaten per lijst Model N 10-2

#### Details van het stembureau Normaal

Kieskring Wassenaar → Gemeente 629 → Stembureau 14

Wassenaar 18 maart 2026 en tijdstip: 07.30 - 23.00

Deijlerweg 208, 2241 AL Wassenaar

Op deze locatie waren meerdere stembureaus  Ja/ Nee

#### Details van het mobiele stembureau (indien van toepassing)

Adres/locatie stembureau	Dag	Maand	Jaar	Openingstijden (van - tot)	
					-
					-
					-
					-

#### Proces-verbaal

Elk stembureau maakt bij een verkiezing een verslag: het proces-verbaal. Hierin staat hoe het stemmen en het tellen van de stemmen is verlopen.

In deze gemeente is gekozen voor **centrale stemopneming**. Het stembureau telt na het stemmen het aantal kiezers, en hoeveel stemmen elke lijst heeft gekregen. Het gemeentelijk stembureau telt 1 of 2 dagen later de stemmen per kandidaat op een centrale tellocatie. Die telresultaten staan in het verslag van het gemeentelijk stembureau.

#### Inhoudsopgave

- Deel 1 - **Verslag van de zitting** (het verloop van het stemmen en tellen)
- Deel 2 - **Telresultaten** van dit stembureau
- Deel 3 - **Ondertekening** door de leden van het stembureau



## Deel 1 – Verslag van de zitting

## 1.1 Presentielijst

Aanwezige leden van het stembureau

De volgende rollen zijn mogelijk: voorzitter, plaatsvervangend voorzitter, lid of teller.  
Vink aan of iemand bij het stemmen en/of tellen aanwezig was

Voorletters	Achternaam	Rol	Aanwezig van - tot	Aanwezig bij stemmen	Aanwezig bij tellen
F.R.	van Wilgen	Voorzitter	07.00 - 13.30	<input checked="" type="checkbox"/>	<input type="checkbox"/>
"	"	"	20.15 - 23.00	<input type="checkbox"/>	<input checked="" type="checkbox"/>
CHZJ	Hilders	Lid	07.00 - 13.30	<input checked="" type="checkbox"/>	<input type="checkbox"/>
"	"	"	20.15 - 23.00	<input type="checkbox"/>	<input checked="" type="checkbox"/>
Q.B.A.A	Smit	Lid	07.00 - 13.30	<input checked="" type="checkbox"/>	<input type="checkbox"/>
"	"	"	20.15 - 23.00	<input type="checkbox"/>	<input checked="" type="checkbox"/>
M.A.E.	de Wild-Schneppeninger	Lid	07.00 - 13.30	<input checked="" type="checkbox"/>	<input type="checkbox"/>
"	"	"	20.15 - 23.00	<input type="checkbox"/>	<input checked="" type="checkbox"/>
M.C.	Rynja	Plv. Voorzitter	13.30 - 23.00	<input checked="" type="checkbox"/>	<input checked="" type="checkbox"/>
"	"	"	"	<input type="checkbox"/>	<input type="checkbox"/>
M.L	van Dop	Lid	13.30 - 21.00	<input checked="" type="checkbox"/>	<input type="checkbox"/>
"	"	"	"	<input type="checkbox"/>	<input type="checkbox"/>
I.M.	van den Grabeeg	Lid	13.30 - 23.00	<input checked="" type="checkbox"/>	<input checked="" type="checkbox"/>
"	"	"	"	<input type="checkbox"/>	<input type="checkbox"/>
J.C.	van Spronsen	Lid	13.30 - 23.00	<input checked="" type="checkbox"/>	<input checked="" type="checkbox"/>
"	"	"	"	<input type="checkbox"/>	<input type="checkbox"/>
M.	Kortekaas	"	21.00 - 23.00	<input type="checkbox"/>	<input checked="" type="checkbox"/>
"	"	"	"	<input type="checkbox"/>	<input type="checkbox"/>
"	"	"	"	<input type="checkbox"/>	<input type="checkbox"/>
"	"	"	"	<input type="checkbox"/>	<input type="checkbox"/>
"	"	"	"	<input type="checkbox"/>	<input type="checkbox"/>





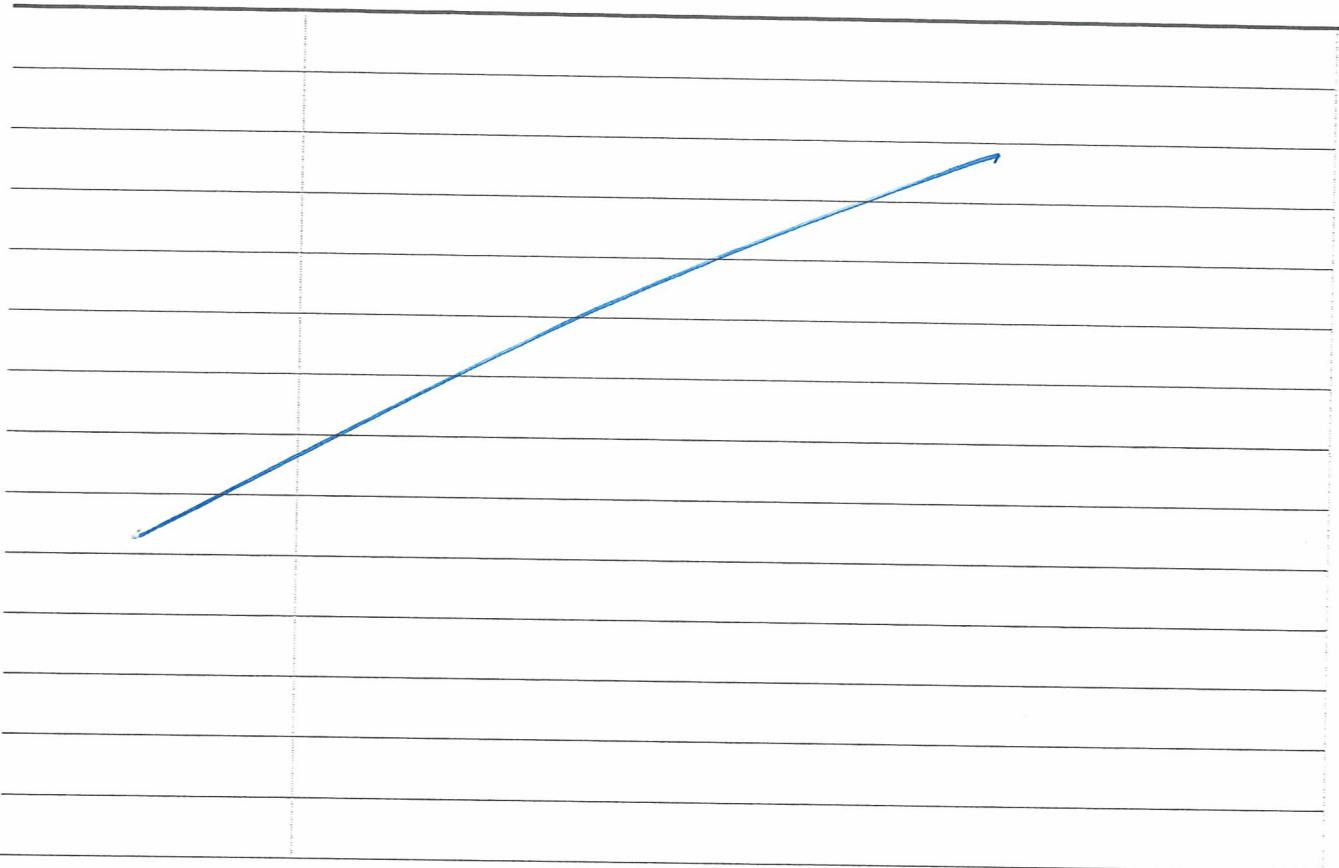


1.2.2 Schrijf gedurende de dag alles op wat tijdens het tellen van de stemmen **verschillen tussen het aantal toegelaten kiezers en de uitgebrachte stemmen** kan verklaren.

Denk aan kiezers die het stembiljet niet in de stembus stoppen maar meenemen. Of kiezers die één stempas inleverden en twee stembiljetten kregen.

Tijdstip

Gebeurtenis

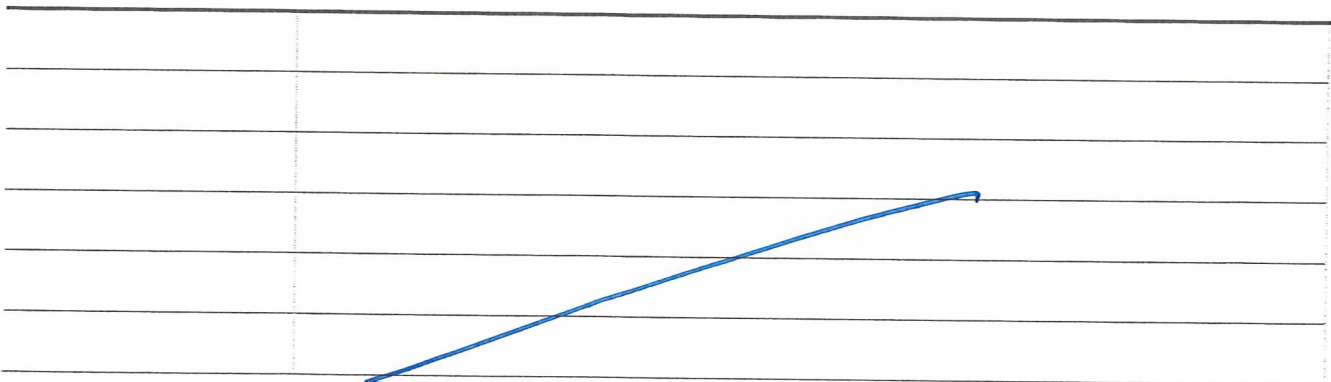


1.2.3 Andere **bijzonderheden** die mogelijk invloed hebben op het stemproces of de resultaten van dit stembureau.

Denk aan stembureauleden die te laat waren, niet werkende techniek of stembussen die vol waren. Of een stembureaulid dat met een stempas uit een andere gemeente in dit stembureau heeft gestemd.

Tijdstip

Bijzonderheid





## 1.3 Tijdens het tellen

### 1.3.1 Wanneer en waar zijn de stemmen geteld?

Datum	Tijd (van – tot)	Locatie (als anders dan stembureau)
18.03.2026	21.00 – 23.00	

### 1.3.2 Schrijf alle bezwaren van aanwezigen tijdens het tellen op

Bijvoorbeeld als iemand het niet eens is met het ongeldig verklaren van een stembiljet. Schrijf geen namen of andere persoonsgegevens op. Schrijf alle bezwaren op, ook als u het er niet mee eens bent. Geef aan hoe het bezwaar door het stembureau is behandeld.

Tijdstip	Bezwaar	Reactie stembureau

### 1.3.3 Andere bijzonderheden die mogelijk invloed hebben op het telproces of de resultaten van dit stembureau.

Bijvoorbeeld als er meerdere verkiezingen tegelijk werden georganiseerd, en een stembiljet in de verkeerde stembus zat. Of een schorsing van de telling.

Tijdstip	Bijzonderheid



## Deel 2 – Telresultaten

## 2.1 Toegelaten kiezers

Tel het aantal geldige stempassen en volmachtbewijzen

829	A	Stempassen (incl. ingevulde stempassen)
—	B	Volmachtbewijzen (schriftelijk <del>of via ingevulde stempas</del> )

---

829	D	Totaal toegelaten kiezers (A+B)
-----	---	---------------------------------

+ tel op



## 2.2 Uitgebrachte stemmen

2.2.1 Beoordeel de stembiljetten en tel het aantal stembiljetten per lijst. En tel de blanco en ongeldige stembiljetten.

181	E.1	Totaal lijst 1 – VVD
186	E.2	Totaal lijst 2 – Hart voor Wassenaar
74	E.3	Totaal lijst 3 – Lokaal Wassenaar!
86	E.4	Totaal lijst 4 – GROENLINKS / Partij van de Arbeid (PvdA)
50	E.5	Totaal lijst 5 – CDA
86	E.6	Totaal lijst 6 – D66
76	E.7	Totaal lijst 7 – Democratische Liberalen Wassenaar (DLW)
53	E.8	Totaal lijst 8 – Forum voor Democratie
34	E.9	Totaal lijst 9 – Volt
—	E.10	Totaal lijst 10 –
—	E.11	Totaal lijst 11 –
—	E.12	Totaal lijst 12 –
—	E.13	Totaal lijst 13 –
—	E.14	Totaal lijst 14 –
—	E.15	Totaal lijst 15 –
—	E.16	Totaal lijst 16 –
—	E.17	Totaal lijst 17 –
—	E.18	Totaal lijst 18 –
—	E.19	Totaal lijst 19 –
—	E.20	Totaal lijst 20 –
—	E.21	Totaal lijst 21 –
—	E.22	Totaal lijst 22 –
—	E.23	Totaal lijst 23 –
—	E.24	Totaal lijst 24 –
—	E.25	Totaal lijst 25 –

+ tel op

826	E	Totaal stemmen op kandidaten (tel E.1 t/m E.<hoogste lijstnummer> op)
1	F	Blanco stemmen
2	G	Ongeldige stemmen

+ tel op

829	H	Totaal uitgebrachte stemmen (E+F+G)
-----	---	-------------------------------------




## 2.3 Verschillen tussen aantal kiezers en uitgebrachte stemmen

2.3.1 Vergelijk D (totaal toegelaten kiezers) en H (totaal uitgebrachte stemmen)

D en H zijn gelijk → **Ga door naar deel 3**

H is groter is dan D (meer uitgebrachte stemmen dan toegelaten kiezers)

 Aantal méér getelde stemmen (bereken:  $H \text{ min } D$ )

H is kleiner dan D (minder uitgebrachte stemmen dan toegelaten kiezers)

 Aantal minder getelde stemmen (bereken:  $D \text{ min } H$ )

2.3.2 Zijn er tijdens de stemming (rubriek 1.2.2) dingen opgeschreven die het verschil tussen D en H volledig verklaren?

Ja

Nee, er is een onverklaard verschil

