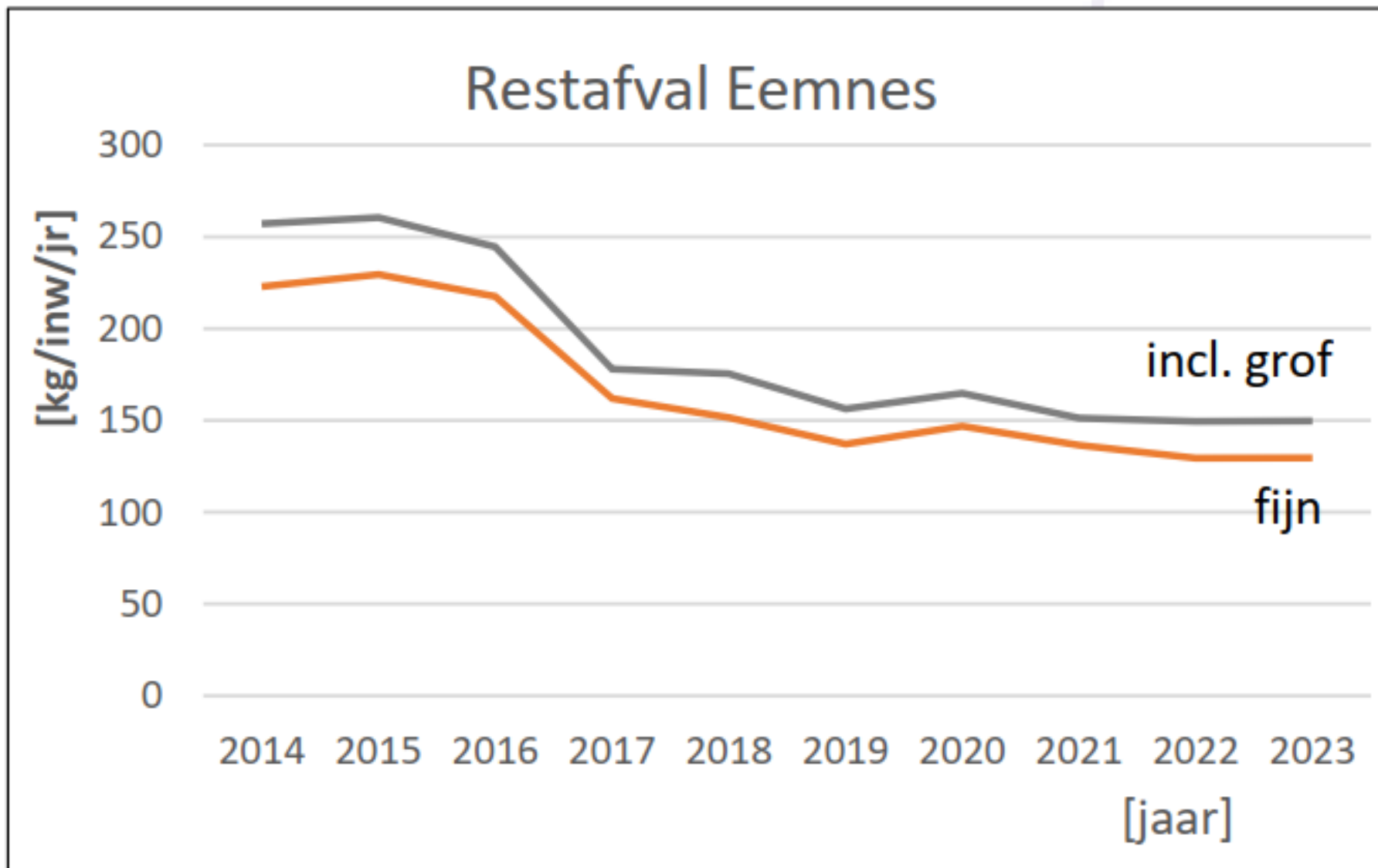


# Evaluatie afvalbeleid 2024: Wat valt op?

2 december 2024

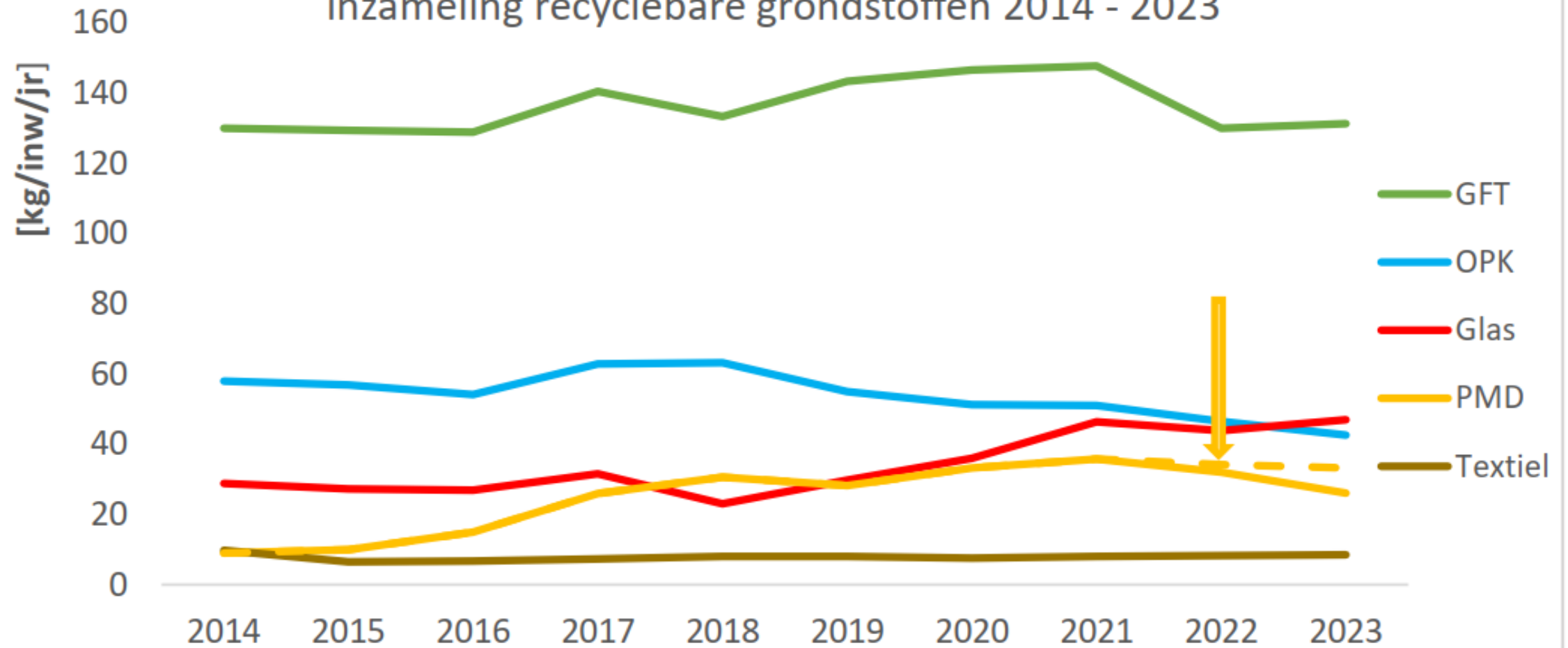
Ir. F.J. Föllings, 2 Ensure b.v.



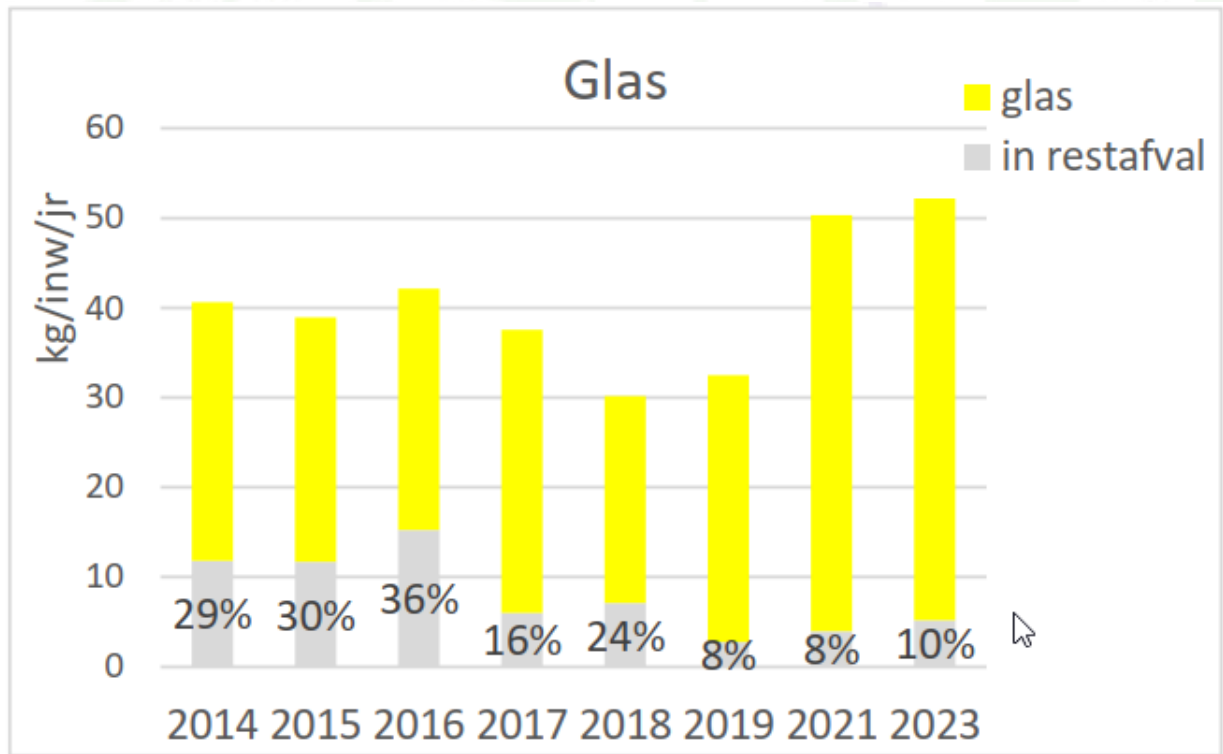
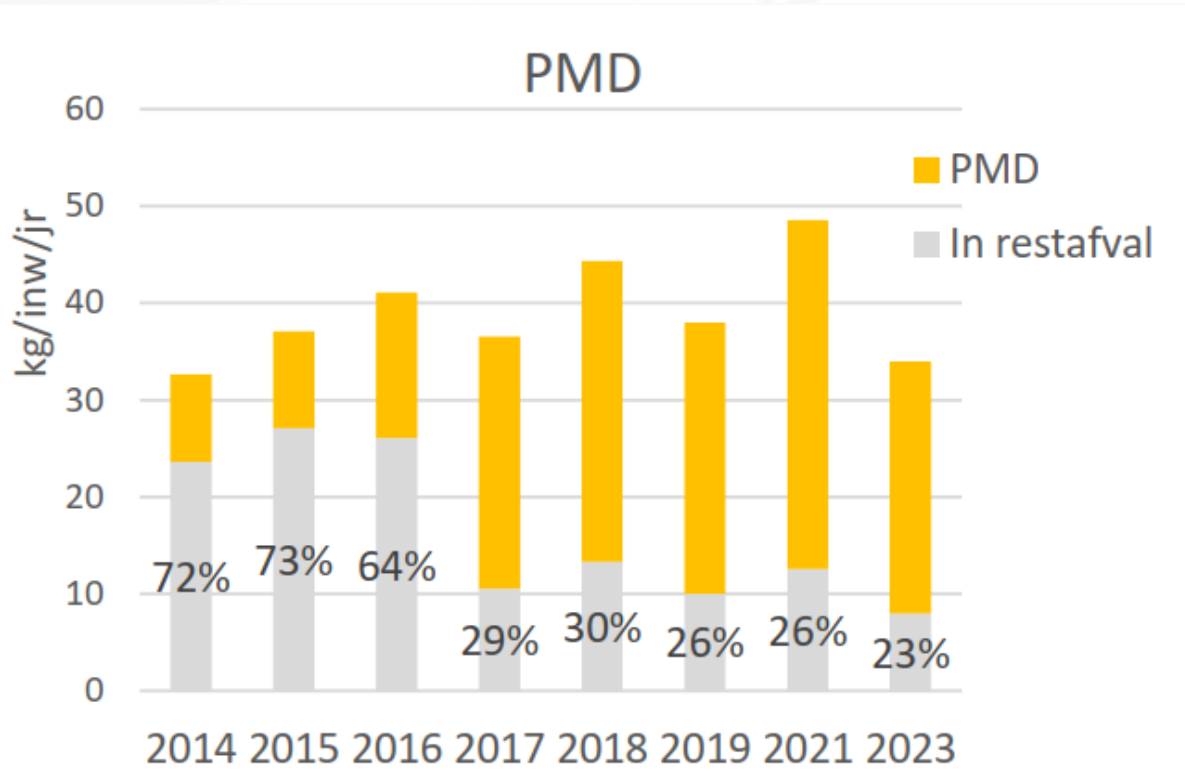


**Figuur 1.** Restafval in de periode 2014 – 2023 in Eemnes

## inzameling recyclebare grondstoffen 2014 - 2023

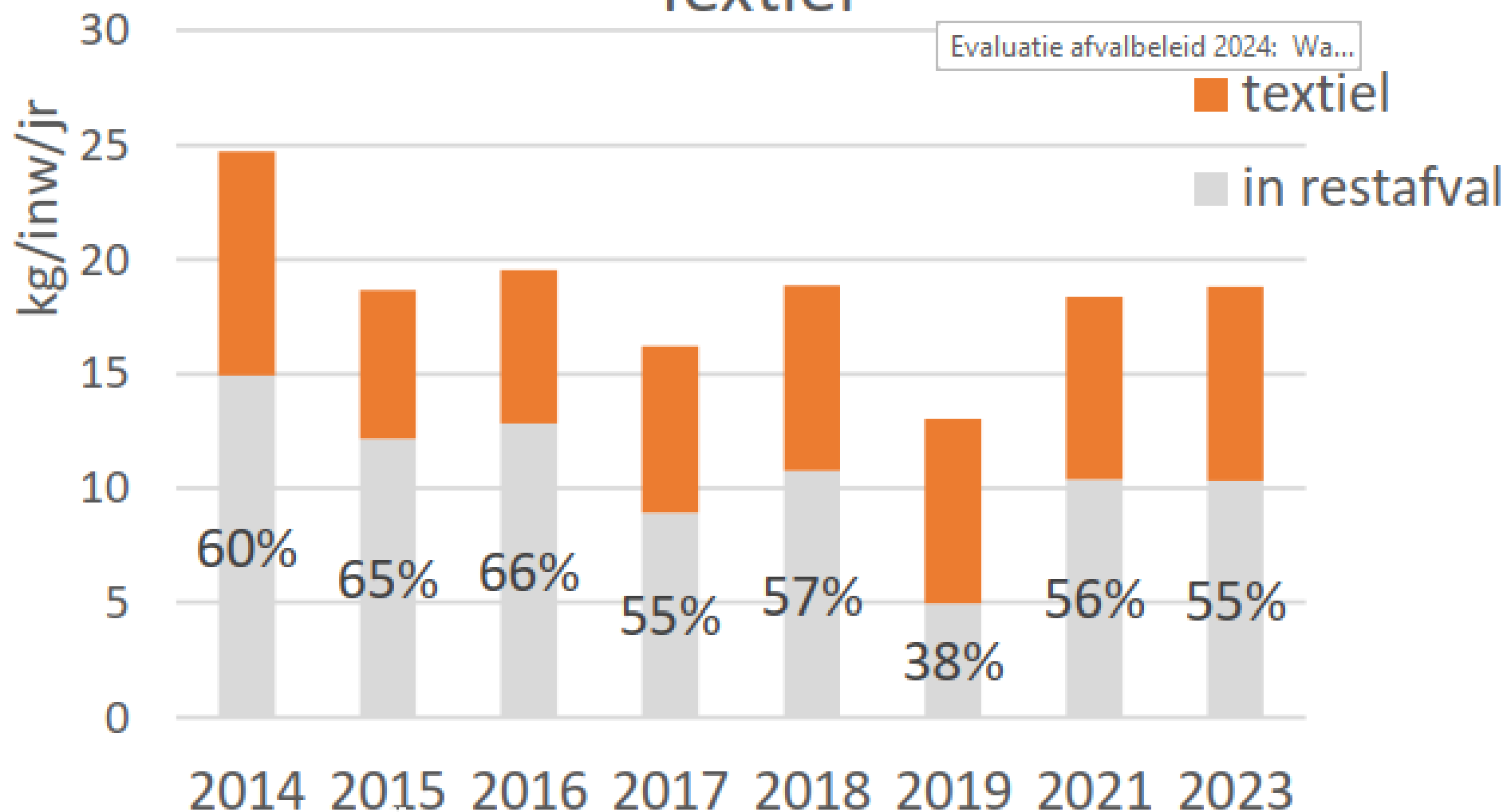


# Wat er nog in het restafval zit:



# Textiel

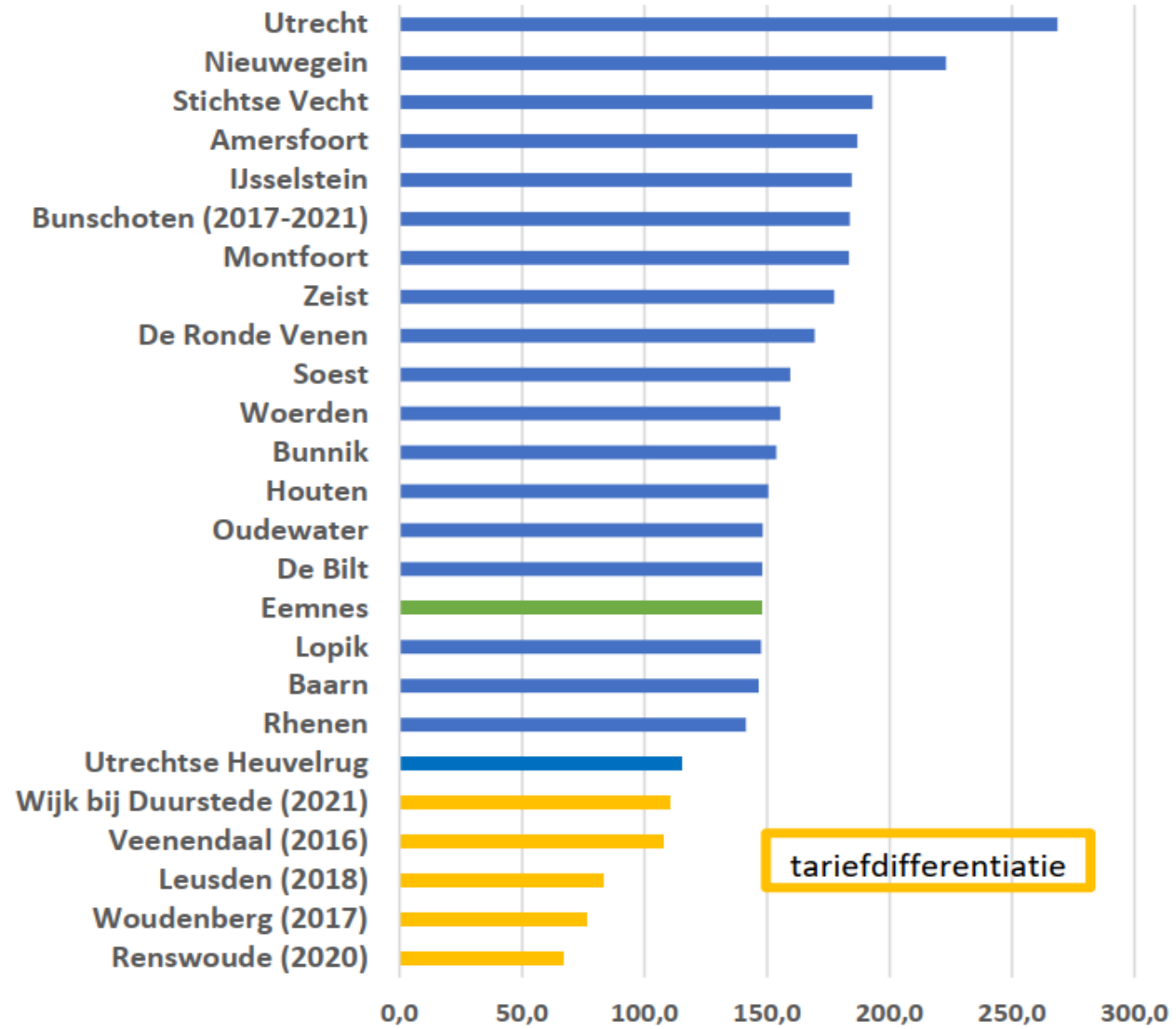
Evaluatie afvalbeleid 2024: Wa...



Scheidingsrendement grondstoffen					
	2019	2020	2021	2022	2023
<b>Grondstoffen</b>					
GFT	143	147	148	130	131
OPK	53	51	51	46	43
PMD	29	33	34	32	26
Glas	30	36	46	44	47
Textiel	4	2	6	8	9
<b>Totaal</b>	<b>259</b>	<b>269</b>	<b>285</b>	<b>260</b>	<b>256</b>
<b>Restafval</b>					
Fijn ingezameld	121	144	130	128	129
Grof ingezameld	7	6	6	13	125
Grof KCE	17	15	10	0	0
<b>Totaal</b>	<b>145</b>	<b>165</b>	<b>146</b>	<b>141</b>	<b>141</b>
<b>Recyclingstation Baarn</b>					
Hergebruik/recycling	1.061	1.074	995	769	890
Verbranden/storten	239	229	202	113	112
<b>Scheidingrendement</b>	<b>77,5%</b>	<b>77,3%</b>	<b>78,6%</b>	<b>79,8%</b>	<b>80,2%</b>

**Tabel 4.** Scheidingsrendement grondstoffen in Eemnes

## Restafval per inwoner [kg/inw/jr]



**Figuur 5.** Restafval per gemeente (fijn en grof) in de provincie Utrecht in 2023 [kg/inw/jaar]

## Tarieven afvalstoffenheffing Utrechtse gemeenten 2024

extra container

Gemeente	eenpers.	meerpers.	rest		per lediging		OC		opmerkingen
	hh	hh	140L	240L	140L	240L	30L	60L	
Woudenberg (2017)	239	239			7	12		2	
Leusden (2018)	240	240			4	6	1	2	
Veenendaal (2016)	250	250			5	9	1	2	vast tarief medisch 299,28
Wijk bij Duurstede (2021)	256	256			6	8		2	
Renswoude (2020)	261	261			4	7	1	2	
Oudewater (2024)	259	329			7	7		1	
Rhenen	247	329	344						extra container gft 170
Bunschoten	301	332							
Soest	298	333	100	100					vanaf 3e groen 47,50
Houten	197	336							
Woerden	270	336							teruggaaf bij < 16 x lediging of bij < 80 x OC
Utrechtse Heuvelrug	270	337		153					extra restcontainer 366,03; extra gft container 96,10
Zeist	305	353		100					3 -10 personen 446,40 enz.
Nieuwegein	252	362	120	200					
De Bilt	192	372		70					
Bunnik	208	373							
De Ronde Venen	270	378	204	306					aannemende 1 pers 140L en meerpers. 240L (!)
Utrecht	314	387							3 pers: 425,30; 4 pers of meer: 442,20
Montfoort	244	398	160	160					extra gft 0 en elke volgende 164
Amersfoort	290	402							
Stichtse Vecht	271	411	113	138					recreatie 171,11 / 287,14
Eemnes	261	419							
Lopik	430	430							+ 40L-213; 80L-239; 140L-280; 180L-332; 240L-430; etc.
Baarn	328	486							grof aan huis € 118,50; > 1 m <sup>3</sup> € 59,50 elke extra m <sup>3</sup>
IJsselstein	260	501	137	137					





		overzicht contracten	
	Dienst	contracthouder	afloop /opzegging
1	Inzameling	Pre Zero	eind 2026
2	restafval	AVR	eind 2026 + 2+2
3	grof restafval	AVR	eind 2026 + 2+2
4	Oud Papier & karton (OPK)	Smurfit Kappa	eind 2026 + 2+2
5	Glas	Maltha	eind 2026
6	Recyclestation Baarn	gemeente Baarn	jaarlijks (9mnd)
7	kleine verwerkingscontracten	recyclegoed	nvt
8	Kringloop Centrum Kleurrijk KCE	recyclegoed	2024 t/m 2027
9	Kringloop Centrum Kleurrijk KCE	textiel	?
10	kleine beheercontracten	ondergrondse containers	gering
		levering mini-containers	