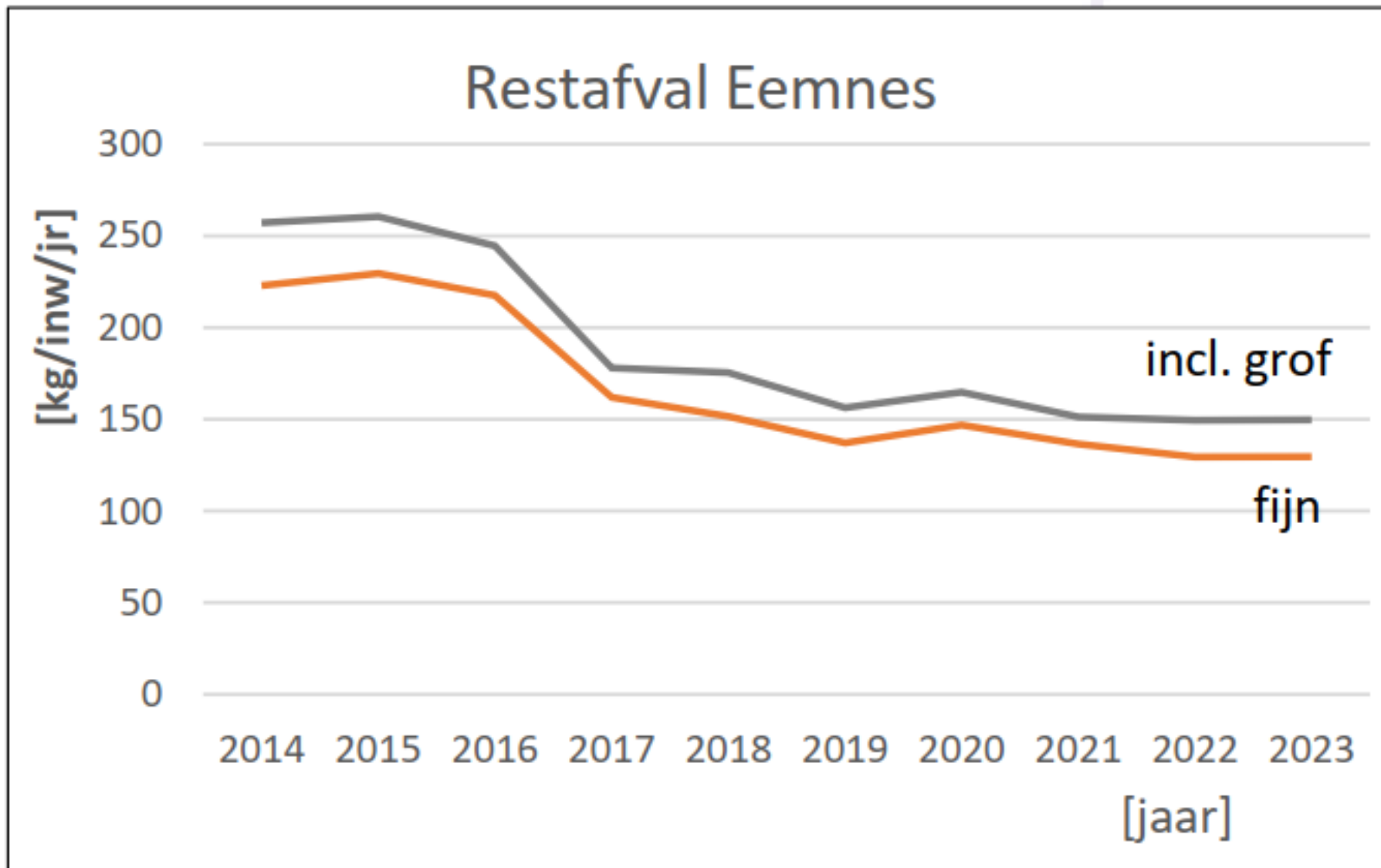


Evaluatie afvalbeleid 2024: Wat valt op?

2 december 2024

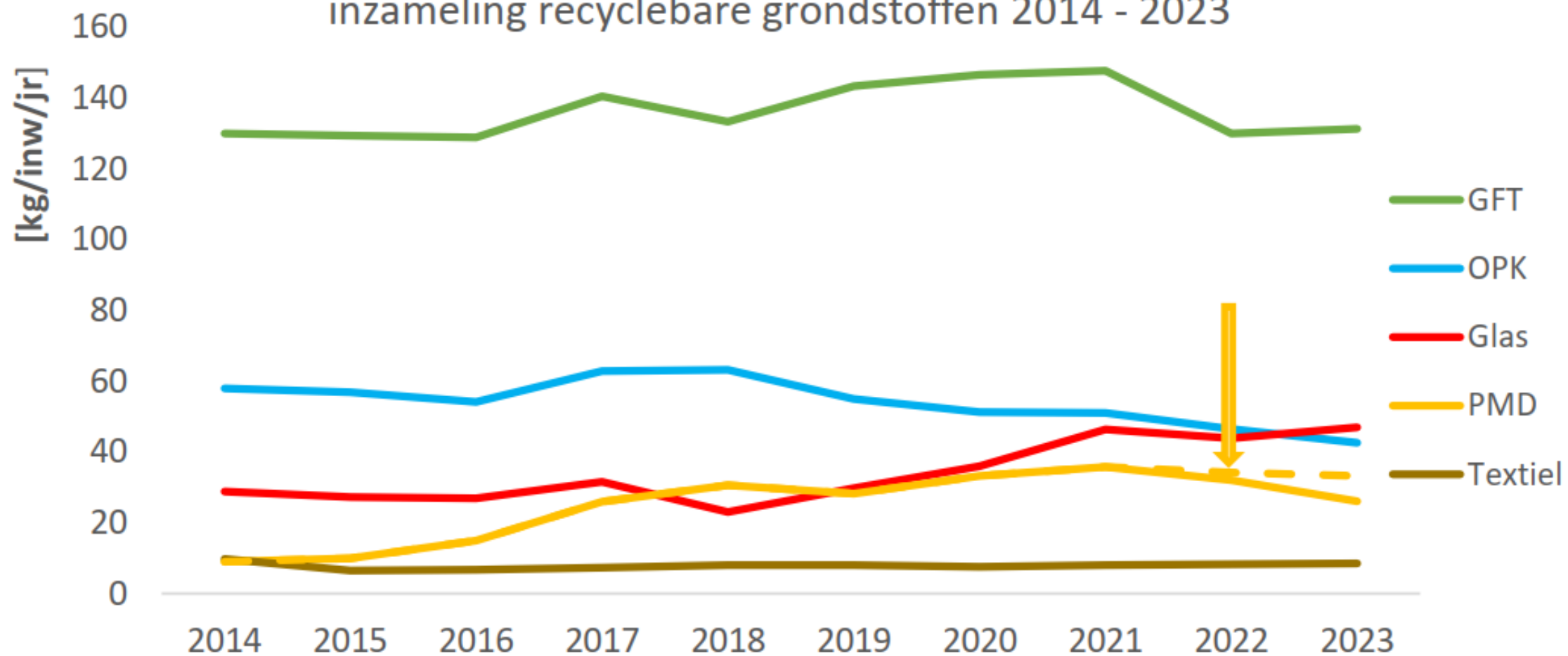
Ir. F.J. Föllings, 2 Ensure b.v.



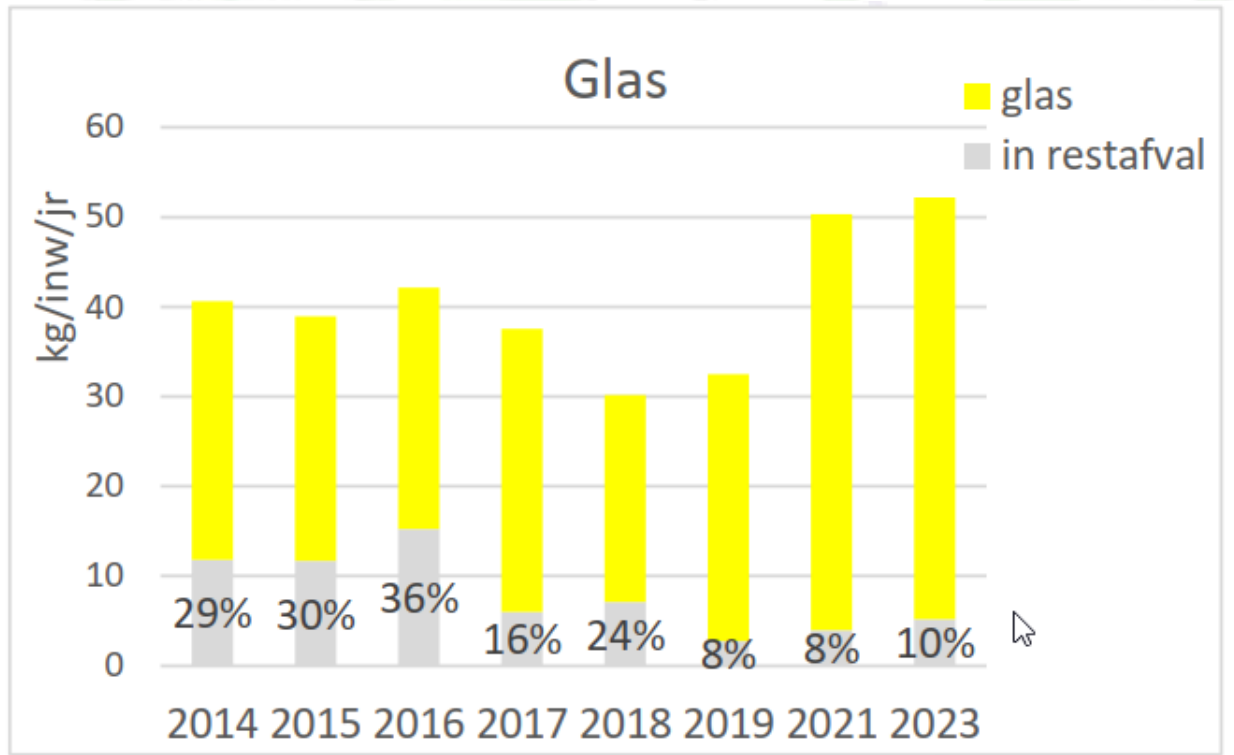
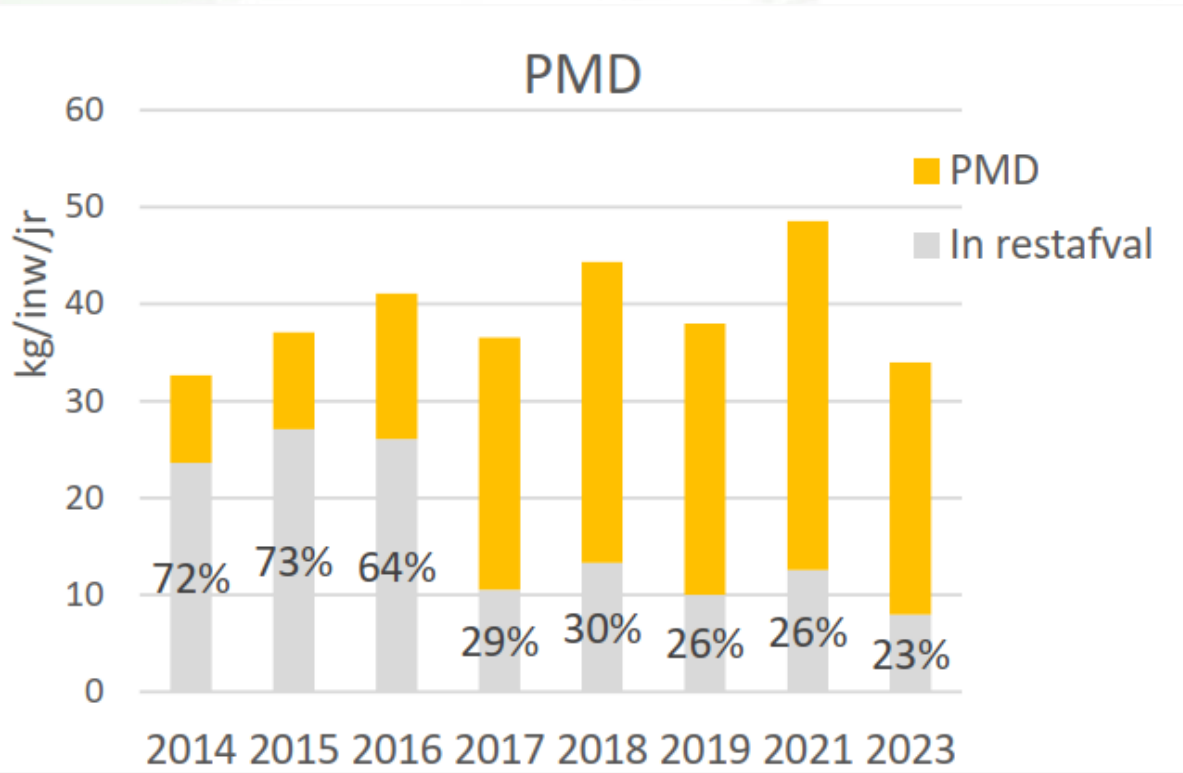


Figuur 1. Restafval in de periode 2014 – 2023 in Eemnes

inzameling recyclebare grondstoffen 2014 - 2023

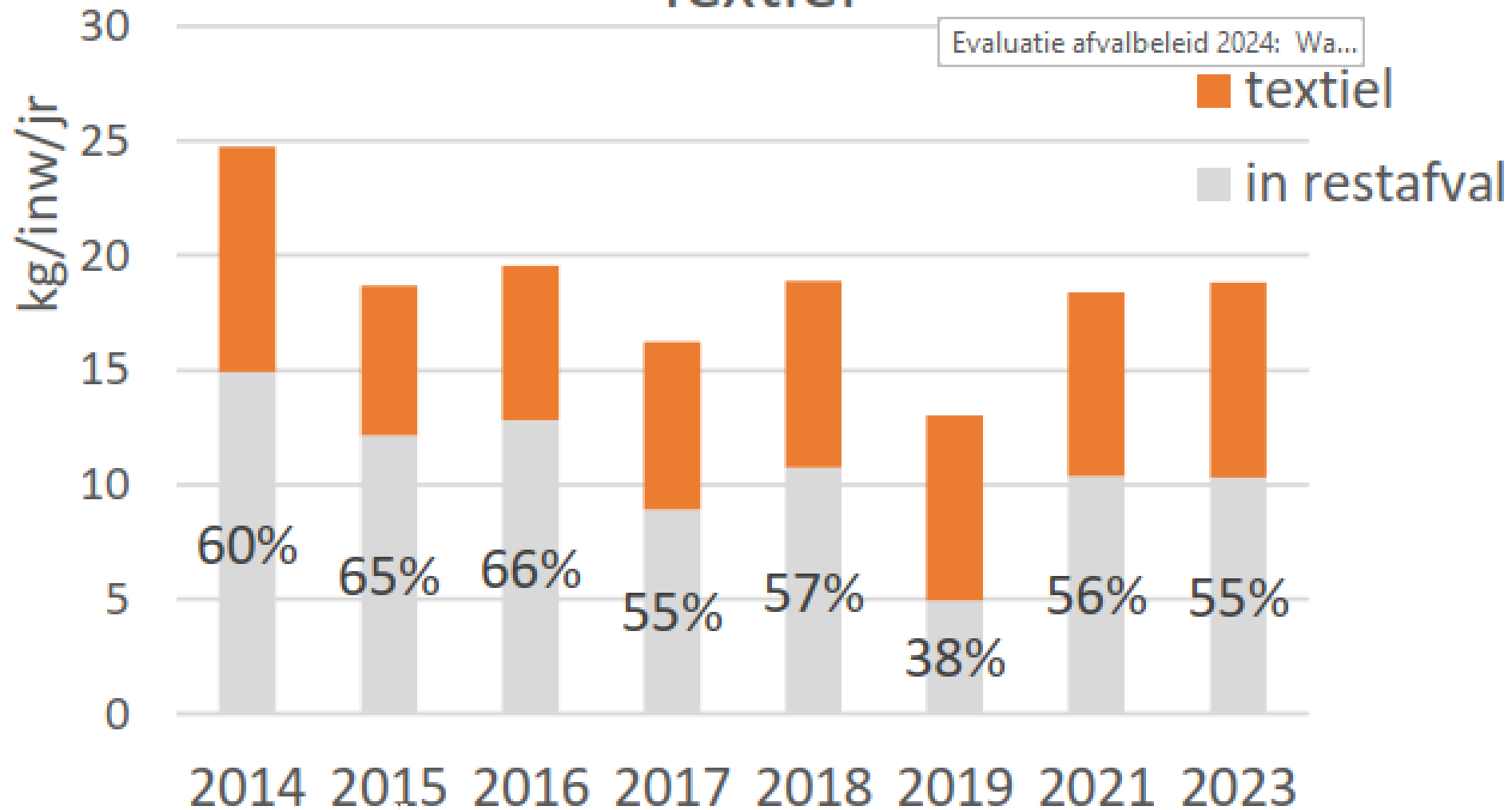


Wat er nog in het restafval zit:



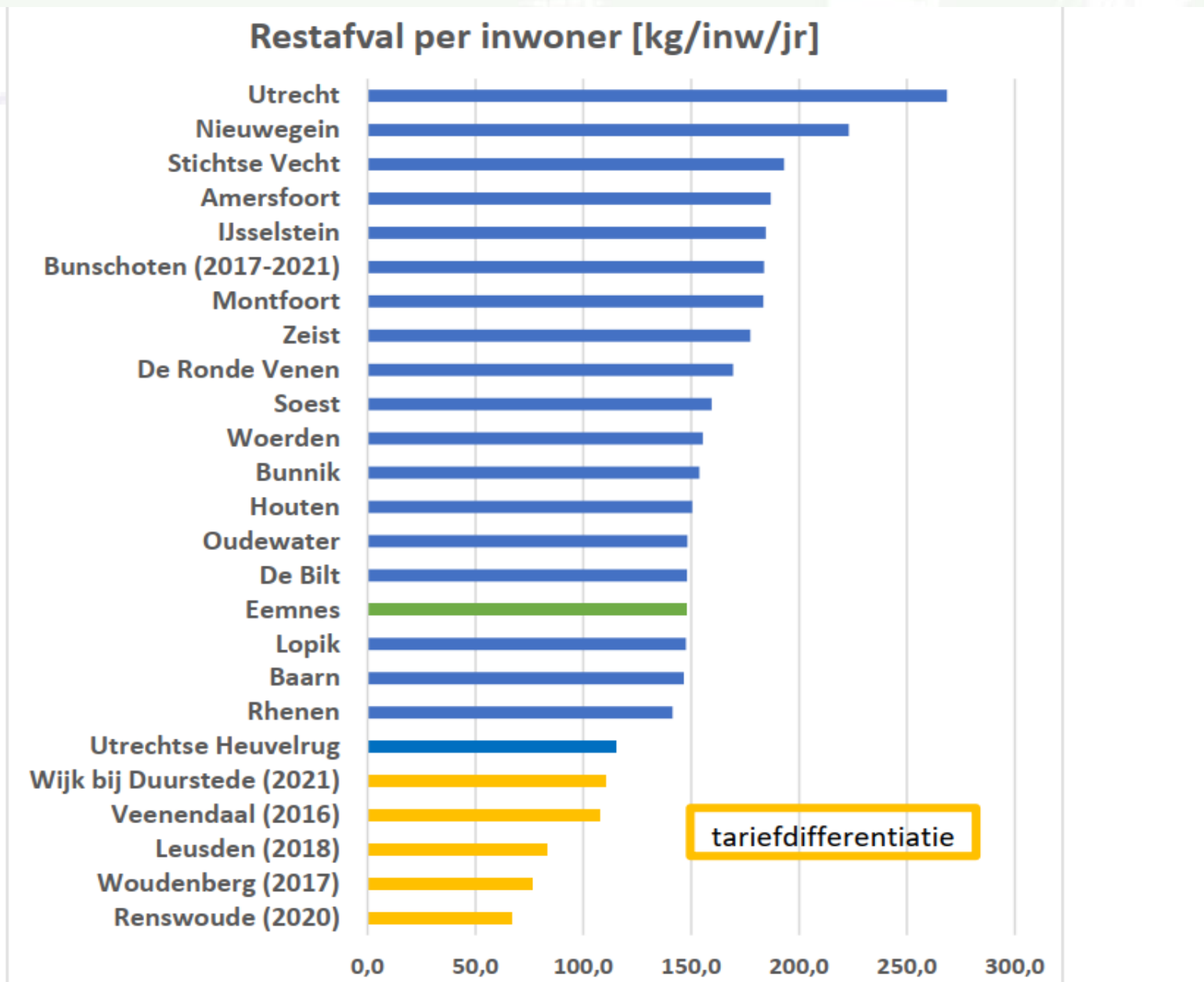
Textiel

Evaluatie afvalbeleid 2024: Wa...



Scheidingsrendement grondstoffen					
	2019	2020	2021	2022	2023
Grondstoffen					
GFT	143	147	148	130	131
OPK	53	51	51	46	43
PMD	29	33	34	32	26
Glas	30	36	46	44	47
Textiel	4	2	6	8	9
Totaal	259	269	285	260	256
Restafval					
Fijn ingezameld	121	144	130	128	129
Grof ingezameld	7	6	6	13	125
Grof KCE	17	15	10	0	0
Totaal	145	165	146	141	141
Recyclingstation Baarn					
Hergebruik/recycling	1.061	1.074	995	769	890
Verbranden/storten	239	229	202	113	112
Scheidingrendement	77,5%	77,3%	78,6%	79,8%	80,2%

Tabel 4. Scheidingsrendement grondstoffen in Eemnes



Figuur 5. Restafval per gemeente (fijn en grof) in de provincie Utrecht in 2023 [kg/inw/jaar]

Tarieven afvalstoffenheffing Utrechtse gemeenten 2024

extra container

Gemeente	eenpers.	meerpers.	rest		per lediging		OC		opmerkingen
	hh	hh	140L	240L	140L	240L	30L	60L	
Woudenberg (2017)	239	239			7	12		2	
Leusden (2018)	240	240			4	6	1	2	
Veenendaal (2016)	250	250			5	9	1	2	vast tarief medisch 299,28
Wijk bij Duurstede (2021)	256	256			6	8		2	
Renswoude (2020)	261	261			4	7	1	2	
Oudewater (2024)	259	329			7	7		1	
Rhenen	247	329	344						extra container gft 170
Bunschoten	301	332							
Soest	298	333	100	100					vanaf 3e groen 47,50
Houten	197	336							
Woerden	270	336							teruggaaf bij < 16 x lediging of bij < 80 x OC
Utrechtse Heuvelrug	270	337		153					extra restcontainer 366,03; extra gft container 96,10
Zeist	305	353		100					3 -10 personen 446,40 enz.
Nieuwegein	252	362	120	200					
De Bilt	192	372		70					
Bunnik	208	373							
De Ronde Venen	270	378	204	306					aannemende 1 pers 140L en meerpers. 240L (!)
Utrecht	314	387							3 pers: 425,30; 4 pers of meer: 442,20
Montfoort	244	398	160	160					extra gft 0 en elke volgende 164
Amersfoort	290	402							
Stichtse Vecht	271	411	113	138					recreatie 171,11 / 287,14
Eemnes	261	419							
Lopik	430	430							+ 40L-213; 80L-239; 140L-280; 180L-332; 240L-430; etc.
Baarn	328	486							grof aan huis € 118,50; > 1 m ³ € 59,50 elke extra m ³
IJsselstein	260	501	137	137					



		overzicht contracten	
Dienst		contracthouder	afloop /opzegging
1	Inzameling	Pre Zero	eind 2026
2	restafval	AVR	eind 2026 + 2+2
3	grof restafval	AVR	eind 2026 + 2+2
4	Oud Papier & karton (OPK)	Smurfit Kappa	eind 2026 + 2+2
5	Glas	Maltha	eind 2026
6	Recyclestation Baarn	gemeente Baarn	jaarlijks (9mnd)
7	kleine verwerkingscontracten	recyclegoed	nvt
8	Kringloop Centrum Kleurrijk KCE	recyclegoed	2024 t/m 2027
9	Kringloop Centrum Kleurrijk KCE	textiel	?
10	kleine beheercontracten	ondergrondse containers	gering
		levering mini-containers	gering