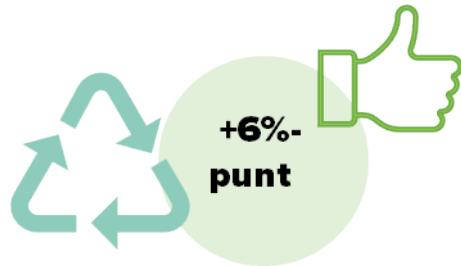


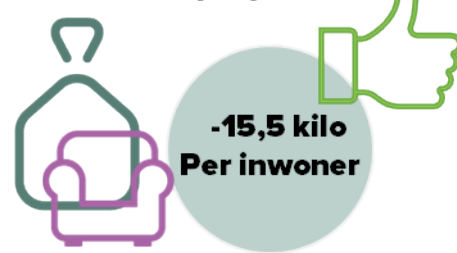
Resultaten Betalen voor halen Rijswijk sinds invoering 1 januari 2022

Scheidingspercentage grofvuil



*Grondstoffen grof vs. Rest grof en bouw & sloop

Grof restafval per inwoner per jaar

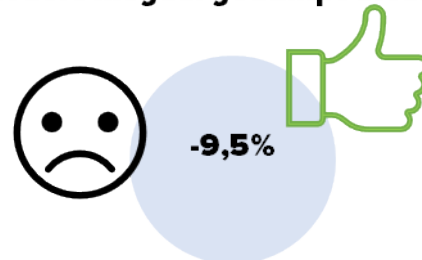


grof en bouw & sloop

Besparing in €



Orders Illegaal gedumpt afval



Onderstand zijn de resultaten weergegeven van de invoering van "Betalen voor halen" in de gemeente Rijswijk over de jaren 2021, 2022 en 2023. Het "Betalen voor halen" is per 1 januari 2022 ingevoerd.

	Orders grofvuil aan huis Rijswijk	Tonnage ingezameld grofvuil aan huis	Bezoeken milieustraat	Tonnage Ingezameld afval milieustraat	Orders Illegaal gedumpt afval	Tonnage ingezameld afval illegaal gedumpt
2021	15.374	1.542	33.711	2.975	1.766	194
2022	6.367	909	34.996	3.108	1.629	200
2023* extrapoleert vanaf nov.	5.862	755	33.194	2.953	1.597	218
Effect sinds invoering	-62%	-51%	-1,5%	-1%	-9,5%	+12%

Milieurendement invoering "Betalen voor halen".

We zien dat de invoering van "Betalen voor halen" een positief effect heeft op het milieurendement. Doordat meer mensen gebruik maken van de milieustraat in plaats van het aan huis laten ophalen wordt het grofvuil beter gescheiden. Hierdoor wordt er minder afval verbrand en meer gerecycled.

Periode	Scheidingspercentage grofvuil
2021	56%
2022	64%
2023	62%
Resultaat door invoering betalen voor halen	+ 6%

We kunnen concluderen dat er sinds de invoering van Betalen voor halen 780 ton minder grof restafval is verwerkt. Voor de VANG-doelstelling betekend dit een daling van 15,5 kilo restafval per inwoner per jaar.