Cliëntervaringsonderzoek Wmo

Gemeente Landsmeer

• cijfers over 2021

Over dit onderzoek

De gemeente Landsmeer heeft een (verplicht) cliëntervaringsonderzoek laten uitvoeren in het kader van de Wmo 2015 over het jaar 2021. Voor dit onderzoek zijn 294 cliënten met een Wmo-voorziening uitgenodigd om mee te doen. Dit zijn zowel nieuwe cliënten als bestaande cliënten. Zij kregen een schriftelijke vragenlijst thuisgestuurd en kregen de mogelijkheid de vragenlijst online in te vullen. In totaal vulden 163 cliënten de vragenlijst in; een respons van 55%. We spreken van verschillen met het voorgaande jaar als deze 3% of groter zijn. Deze factsheet presenteert de belangrijkste resultaten van dit onderzoek.

Invulmethode

Schriftelijk:	**83%**
Online:	**17%**

Contact over de hulpvraag

■ (helemaal) mee eens ■ neutraal ■ (helemaal) mee oneens

1. Cliënt wist waar hij/zij moest zijn met een hulpvraag

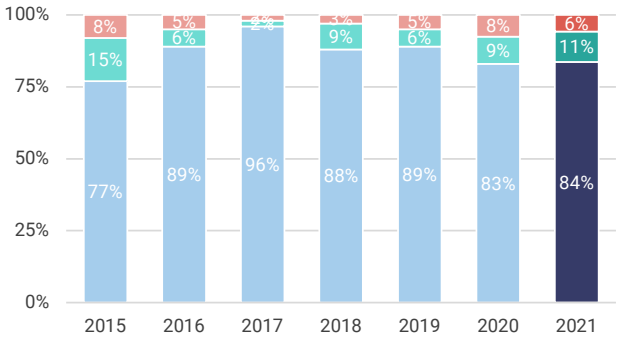

2. Cliënt is snel geholpen

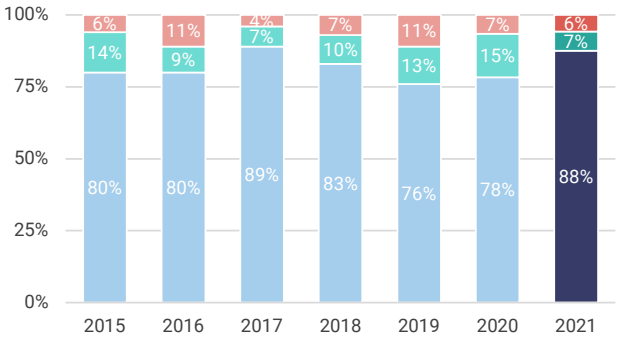

3. De medewerker nam de cliënt serieus

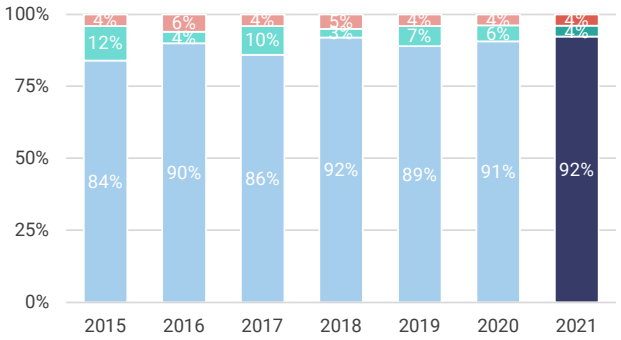

4. Er is in het gesprek samen naar een oplossing gezocht

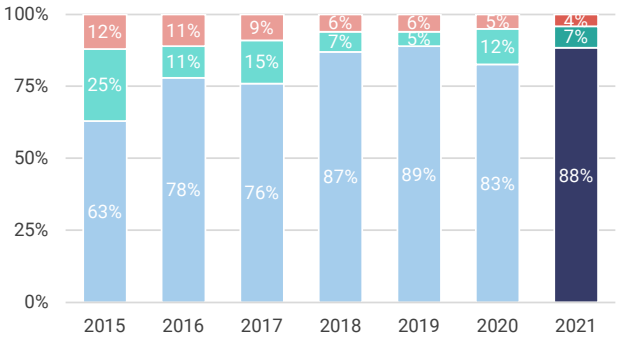

Cliëntondersteuning, kwaliteit en effecten

Onafhankelijke cliëntondersteuning

5. Onafhankelijke cliëntondersteuning (% bekend)

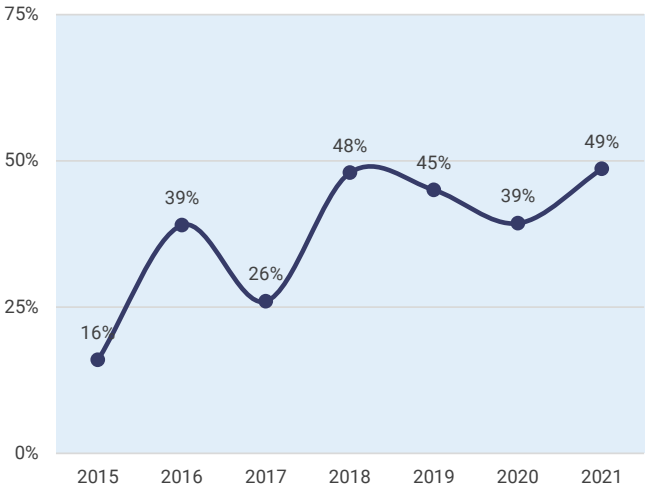

Kwaliteit van de ondersteuning

6. De kwaliteit van de ondersteuning is goed

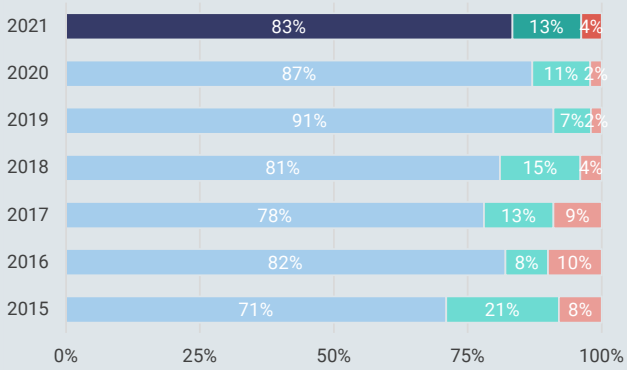

7. De ondersteuning past bij de hulpvraag

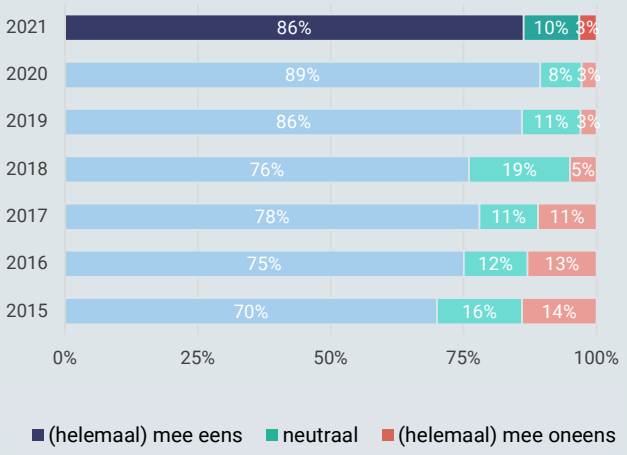

Effecten van de ondersteuning

8. Cliënt kan beter de dingen doen die hij/zij wil

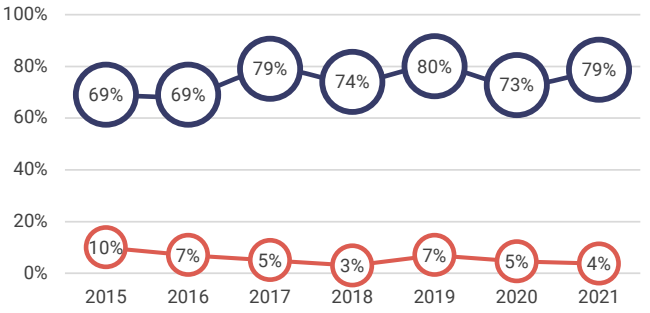

9. Cliënt kan zich beter redden

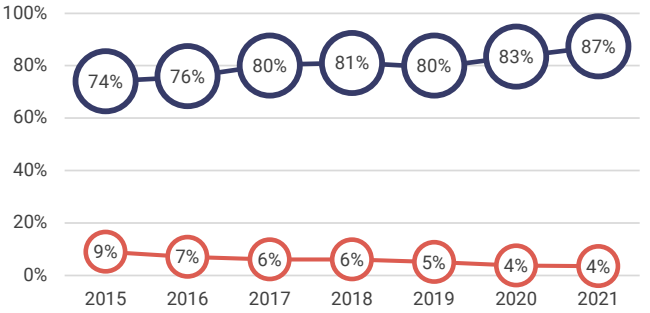

10. Cliënt heeft een betere kwaliteit van leven

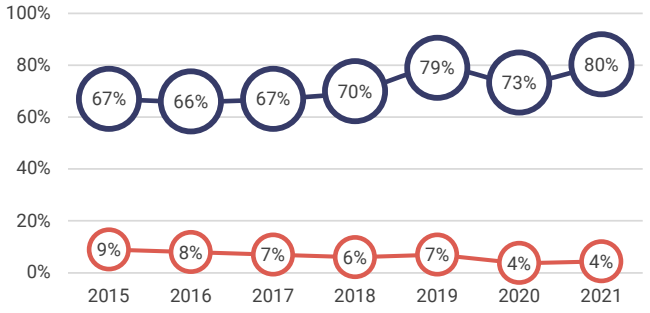

Figuur 8, 9 en 10: de bovenste lijn geeft het % (helemaal) mee eens weer, de onderste lijn laat het % (helemaal) mee oneens zien