

d.d. 23 juli '19

**Zesde Tussenrapportage 2019
(6^e Turap)**

20 augustus 2019 oordeelsvorming Raad

3 september 2019 besluitvorming Raad



Inhoudsopgave

1. ALGEMEEN	3
2. FINANCIËLE FOTO (SAMENVATTING EN CONCLUSIES).....	3
3. RESULTAATGEBIEDEN	4
Programma 0 Bestuur en ondersteuning	4
Programma 1 Veiligheid.....	4
Programma 2 Verkeer, vervoer en waterstaat	4
Programma 3 Economie	5
Programma 4 Onderwijs.....	5
Programma 5 Sport, cultuur en recreatie	5
Programma 6 Sociaal domein.....	5
Programma 7 Volksgezondheid en milieu.....	7
Programma 8 Volkshuisvesting RO en SV.....	7
Bedrijfsvoering	8
Bijlage A: Effecten 6e Turap 2019	9
Bijlage B: verloop budgettaire ruimte.....	10
Bijlage C: Dashboard sociaal domein.....	11
Bijlage D: Toelichting Dashboard sociaal domein	15

Ter inzage: Formele begrotingswijzigingen met alle mutaties

1. Algemeen

Deze Turap is de zesde tussenrapportage van 2019. In deze Turap zijn, waar nodig, de budgetten van 2019 en volgende jaren al beoordeeld aan de hand van de vastgestelde begroting 2019.

De bestuurlijke (tussen)rapportage (Turap) is het instrument om:

- **Tussentijds te rapporteren over de geconstateerde afwijkingen** op de programmabegroting (beheertechnische en planningstechnische aanpassingen) en de eventuele financiële consequenties daarvan (begrotingswijziging).
- **Om uw raad "maandelijks" te informeren** over de financiële stand van zaken over het huidige (2019) en de volgende (2020 – 2022) boekingsjaren.

2. Financiële foto (samenvatting en conclusies)

Deze 6^e Turap 2019 laat een negatieve financiële bijstelling zien van € 176.000 (bijlage A) voor het jaar 2019.

Na verwerking van deze 6^e Turap 2019 sluit het financiële beeld van de gemeente Waalre met een **negatief saldo** ad. **€ 168.000** voor 2019.

Voorgesteld wordt om dit nadeel te dekken uit de reserve vrij besteedbaar.

Onderstaand overzicht geeft een financieel inzicht van het geprognosticeerde resultaat voor het jaar 2019. Een tussentijds beeld, waarbij op de verschillende budgetten nog ontwikkelingen plaats gaan vinden gedurende 2019.

Financiële uitkomst verwerking 6eTurap	2019	2020	2021	2022
<i>Bedragen * € 1.000 (V=voordeel, N=nadeel)</i>				
Totaal t/m 5e turap 2019 (vorige)	8 V	-68 N	-137 N	-86 N
Mutaties 6e turap 2019	-176 N	302 V	477 V	362 V
Resultaat na verwerking 6e turap 2019	-168 N	234 V	340 V	276 V

Het meerjarenbeeld 2019 – 2022 start met de door de raad vastgestelde cijfers Programmabegroting 2019. Zie hiervoor bijlage B.

In deze 6^e Turap 2019 wordt voor de laatste keer het meerjarenbeeld 2020-2022 aan u gepresenteerd. De programmabegroting 2020-2023 wordt volgens de planning eind september aan u toegezonden en is leidend voor de meerjarencijfers.

3. Resultaatgebieden

Programma 0 Bestuur en ondersteuning

0.1 Hogere vergoeding raadsleden kleine gemeenten

Bij brief d.d. 5 november 2018 heeft de Minister van Binnenlandse Zaken medegedeeld dat de vergoeding voor raadsleden van kleine gemeenten tot 24.000 inwoners, waaronder Waalre valt, wordt verhoogd van € 618 naar € 959 bruto per maand met ingang van de nieuwe raadsperiode in maart 2018.

Voor 2018 is in de 9^e Turap 2018 al € 52.000 bijgeraamd. Tevens is ook medegedeeld dat in 2019 een structureel bedrag zal worden opgenomen in de Turap.

De structurele extra lasten van deze wijzigingen zijn berekend op € 70.000.

In de meicirculaire 2019 (zie elders in deze Turap) is een structurele compensatie voor de hogere vergoeding opgenomen van € 70.000. Daar is ook het structurele nadeel geraamd.

In de bijlage van de circulaire van 28 november 2018 van het ministerie van Binnenlandse Zaken over het nieuwe rechtspositiebesluit decentrale politieke Ambtsdragers is de vergoeding voor fractievoorzitters onder de loep genomen. Hieruit is naar voren gekomen dat het fractievoorzitterschap substantieel meerwerk oplevert ten opzichte van de werklast van andere volksvertegenwoordigers. De toelage is daarom dan ook met ingang van 2019 verhoogt.

De structurele extra lasten van deze wijziging zijn berekend op € 5.500.

Consequentie:

- Beheerstechnische afwijking met financiële consequentie ad. € 5.500 (structureel nadeel)

Programma 1 Veiligheid

N.v.t.

Programma 2 Verkeer, vervoer en waterstaat

2.1 Krediet maatregelen sluipverkeer Waalre-dorp

De totale kosten voor de uitvoering van de maatregelen om sluipverkeer in Waalre-dorp te weren, bedragen € 258.000. Dit bedrag is exclusief de maatregelen aan de Werenfriedstraat en het éénrichtingsverkeer in de Oude Kerkstraat.

Voor de uitvoering van deze werkzaamheden is een maximale subsidie toegekend ter hoogte van € 102.250, waarvan € 28.386 is gereserveerd voor maatregelen in de Werenfriedstraat en de Oude Kerkstraat. Resteert een dekking vanuit de subsidie van € 73.864 (€ 102.250 -/- € 28.386).

De maatregelen op de Ansbalduslaan wordt opgeschort totdat de noodzaak daartoe zich aandient en de bewoners van de Ansbalduslaan en omgeving zich in de maatregelen kunnen vinden.

De overige dekking ter hoogte van € 184.000 wordt gevonden in de post onvoorzien, hetgeen betekent dat vanaf 2020 jaarlijks gedurende 30 jaren € 6.200 per jaar als afschrijving wordt opgenomen. Deze afschrijvingslast wordt in de programmabegroting 2020 als structurele last opgenomen.

Consequentie:

- Beheerstechnische afwijking zonder financiële consequenties.

2.1 Inrichten grondwatermeetnet

Er zijn diverse momenten waarop het noodzakelijk of wenselijk is om inzicht te hebben in de grondwaterstand. Bijvoorbeeld bij klachten van inwoners over een hoge grondwaterstand, bij de voorbereiding van werken zoals het vervangen van de riolering (bemaling) of aanleg van infiltratievoorzieningen. Door het opzetten van een grondwatermeetnet wordt de grondwaterstand in de bebouwde kom gemeten.

Het grondwatermeetnet is opgenomen in het vGRP 2018-2022 en de kosten kunnen worden betaald uit het al beschikbare krediet vGRP 2019.

Vorbereiding en uitvoering gebeurt in samenwerking met Brabant Water, Waterschap De Dommel en een aantal andere gemeenten.

Consequentie:

- Beheerstechnische afwijking zonder financiële consequenties (uit bestaand krediet vGRP)

Programma 3 Economie

N.v.t.

Programma 4 Onderwijs

4.3 Startnotitie Jeugdbeleid

Op 21 mei 2019 heeft de gemeenteraad de 'Startnotitie Jeugdbeleid en Verordening Jeugdhulp 2020' vastgesteld. In dit raadsvoorstel is aangekondigd dat in de eerstvolgende turap zal worden gevraagd om een organisatiebudget van € 7.500 t.b.v. de interactieve beleidsvorming (betrekken jeugdpartners en jeugd bij het nieuwe jeugdbeleid).

Consequentie:

- Beheerstechnische afwijking met financiële consequentie ad. € 7.500 (incidenteel nadeel)

Programma 5 Sport, cultuur en recreatie

N.v.t.

Programma 6 Sociaal domein

6.1 Klooster

De gemeenteraad heeft op 8 januari 2019 besloten om het Klooster te verkopen. In dit besluit is opgenomen dat de gemeente ervoor zorgt dat het Klooster open blijft in de periode totdat het eigendom overgaat van de gemeente naar de kopers.

De bijdrage vanuit de gemeente Waalre voor de exploitatie bedraagt € 58.330. Deze kosten worden gedekt door het door de gemeenteraad op 8 januari 2019 beschikbare gestelde budget van € 70.000 uit de "reserve Kosten Klooster". Effectief wordt het bedrag van € 70.000 nu aan de reserves onttrokken ten behoeve van de bovengenoemde bijdrage.

Consequentie:

- Beheerstechnische afwijking met financiële consequenties ad. € 70.000 (incidenteel nadeel) en € 70.000 (dekking vanuit reserves), per saldo neutraal.

6.3 Bijzondere bijstand

De begroting voor uitgaven op het gebied van bijzondere bijstand kan structureel worden verlaagd van € 235.000 naar € 220.000. Op basis van de uitgaven tot en met mei 2019 en de jaarrekening 2018 wordt verwacht dat de uitgaven structureel € 15.000 lager zullen zijn.

Consequentie:

- Beheerstechnische afwijking met financiële consequentie ad. € 15.000 (structureel voordeel)

6.3 WWB thuiswonenden

Inkomsten uit terugbetalingen van leningen sociale bijstand worden op basis van de inkomsten over 2018 structureel naar beneden bijgesteld van € 100.000 naar € 70.000.

Consequentie:

- Beheerstechnische afwijking met financiële consequentie ad. € 30.000 (structureel nadeel)

6.6 Wmo begeleiding

Er is een enorme toename van dagbestedingen en begeleiding. Dit heeft vooral te maken met het feit dat er sinds 1 januari 2019 een maximale eigen bijdrage geldt voor alle Wmo voorzieningen. Daarnaast speelt het effect van het beleid "langer thuis in eigen huis", ouderen kunnen hierdoor langer thuis blijven wonen als ze ondersteund worden met bijvoorbeeld de voorzieningen dagbesteding of begeleiding. Bij het opstellen van de begroting 2019 hadden we de verwachting dat de hulp bij het huishouden zou stijgen, de grote stijging van deze voorzieningen hadden we niet ingeschat.

Consequentie:

- Beheerstechnische afwijking met financiële consequentie ad. € 300.000 (structureel nadeel)

6.72 Jeugdhulp

Op basis van de cijfers van de individuele voorzieningen jeugd tot en met 30 juni 2019 verwachten we dat de jeugdzorgkosten voor 2019 gelijk zijn aan de kosten van 2018. Dit betekent dat de begroting naar boven bijgesteld moet worden met € 500.000. In vergelijking met het eerste halfjaar van 2018 is het aantal verstrekte voorzieningen nagenoeg gelijk bij een gelijkblijvend prijsniveau van de producten.

Consequentie:

- Beheerstechnische afwijking met financiële consequentie ad:
 - 2019 € 500.000 (nadeel)
 - 2020 € 450.000 (nadeel)
 - 2021 € 400.000 (nadeel)
 - 2022 € 450.000 (nadeel)

Programma 7 Volksgezondheid en milieu

N.v.t.

Programma 8 Volkshuisvesting RO en SV

8.1 Kavelruil DDH lagere storting in algemene reserve

Op 4 december 2018 heeft uw raad besloten in te stemmen met kavelruil Dommeldal de Hogt (DDH), waarna in de 2^e Turap 2019 de financiële verwerking van de kavelruil heeft plaatsgevonden. In een Raadsinformatiebrief van 6 februari 2019 is aan u medegedeeld dat er sprake is van een lager financieel voordeel uit de kavelruil DDH. Dit wordt veroorzaakt door een verschil in de waardering van reguliere pachtgronden (€ 155.781 nadeel) en door inmetingsverschillen van percelen (€ 20.320). Samen betekent dit een lager financieel voordeel uit kavelruil DDH van € 176.101.

Op 21 mei 2019 heeft uw raad als oplossing voor deze financiële tegenvaller besloten minder geld in de reserves te storten. Voorliggende Turap-bericht betreft het boekhoud technisch verwerken van dit besluit.'

Consequentie:

- Beheerstechnische afwijking met financiële consequentie ad. € 176.101 (incidenteel nadeel) en € 176.101 (lagere storting in reserve), per saldo neutraal.

8.1 Implementatie omgevingswet € 90.000 uit het budget vrij laten vallen ten gunste van de Algemene Reserve

In het startdocument Omgevingswet, welke is vastgesteld in de raadsvergadering van 4 december 2018, is door u besloten een bedrag van € 90.000 uit het budget implementatie omgevingswet terug te laten vloeien in de algemene reserve. Daardoor resteert een budget van € 260.000 voor de implementatie van de Omgevingswet in 2019.

In 2020 komt een betere onderbouwing van de benodigde middelen voor de verdere invulling van het implementatie-proces richting uw raad. Dan zal er met name ook meer zicht bestaan op het opstellen van een Omgevingsplan, de benodigde investeringen op ICT-gebied en de impact van eventuele personele consequenties.

Consequentie:

- Beheerstechnische afwijking met financiële consequentie ad. € 90.000 (incidenteel voordeel) en € 90.000 (incidentele storting in de reserve), per saldo neutraal.

8.1 Duurzaam door Waalre

Op 2 april 2019 heeft uw Raad het besluit genomen in te stemmen met de kosten voor de voorbereiding van het project Duurzaam door Waalre van € 230.000 en deze kosten te dekken uit het aanwezige restant voorbereidingskrediet ter hoogte van € 112.000, aangevuld met een deel van het investeringskrediet (€ 118.000) dat geraamd staat voor 2020. In deze Turap wordt dit raadsbesluit verwerkt in de begroting.

Consequentie:

- Beheerstechnische afwijking zonder financiële consequenties.

Bedrijfsvoering

Algemene uitkering; meicirculaire 2019

Eind mei is de meicirculaire gemeentefonds 2019 ontvangen. Deze circulaire geeft de mutaties in de algemene uitkering weer voor het jaar 2019 en voor de meerjarenramingen 2020-2023. Bij de behandeling van de kadernota bent u hierover al kort geïnformeerd.

Op basis van de meicirculaire stijgt de algemene uitkering voor Waalre voor de jaren 2019 t/m 2023.

Tabel (x 1.000)	2019	2020	2021	2022	2023
Uitkering verwerkt in vastgestelde begroting	18.153	18.330	18.410	18.572	18.772
Uitkering wordt o.b.v. meicirculaire 2019	19.089	19.688	19.853	19.945	20.299
Bruto voordelen meicirculaire 2019	936	1.358	1.443	1.373	1.527
Taakmutaties *	-284	-285	-245	-240	-198
Netto voordelen meicirculaire 2019	652	1073	1198	1133	1329

* In de meicirculaire 2019 is een (verhoogde) vergoeding gegeven voor een aantal taken die de gemeente in de jaren 2019 - 2023 uitvoert, de zgn. taakmutaties. Hierbij moet o.a. gedacht worden aan een verhoging van de vergoeding voor raadsleden in kleine gemeenten, een vergoeding voor verhoging van het taalniveau van statushouders en een vergoeding voor invoering van de Wet voor geestelijke gezondheidszorg. Deze taakmutaties worden in de begroting verwerkt als (extra) budget op de betreffende uitgavenpost.

Consequentie:

- Beheerstechnische afwijking met financiële consequentie ad. Per saldo € 652.000 (voordeel voor 2019), € 1.073.000 (voordeel voor 2020), € 1.198.000 (voordeel voor 2021), € 1.133.000 (voordeel voor 2022) en € 1.329.000 (voordeel voor 2023).

Bijlage A: Effecten 6e Turap 2019

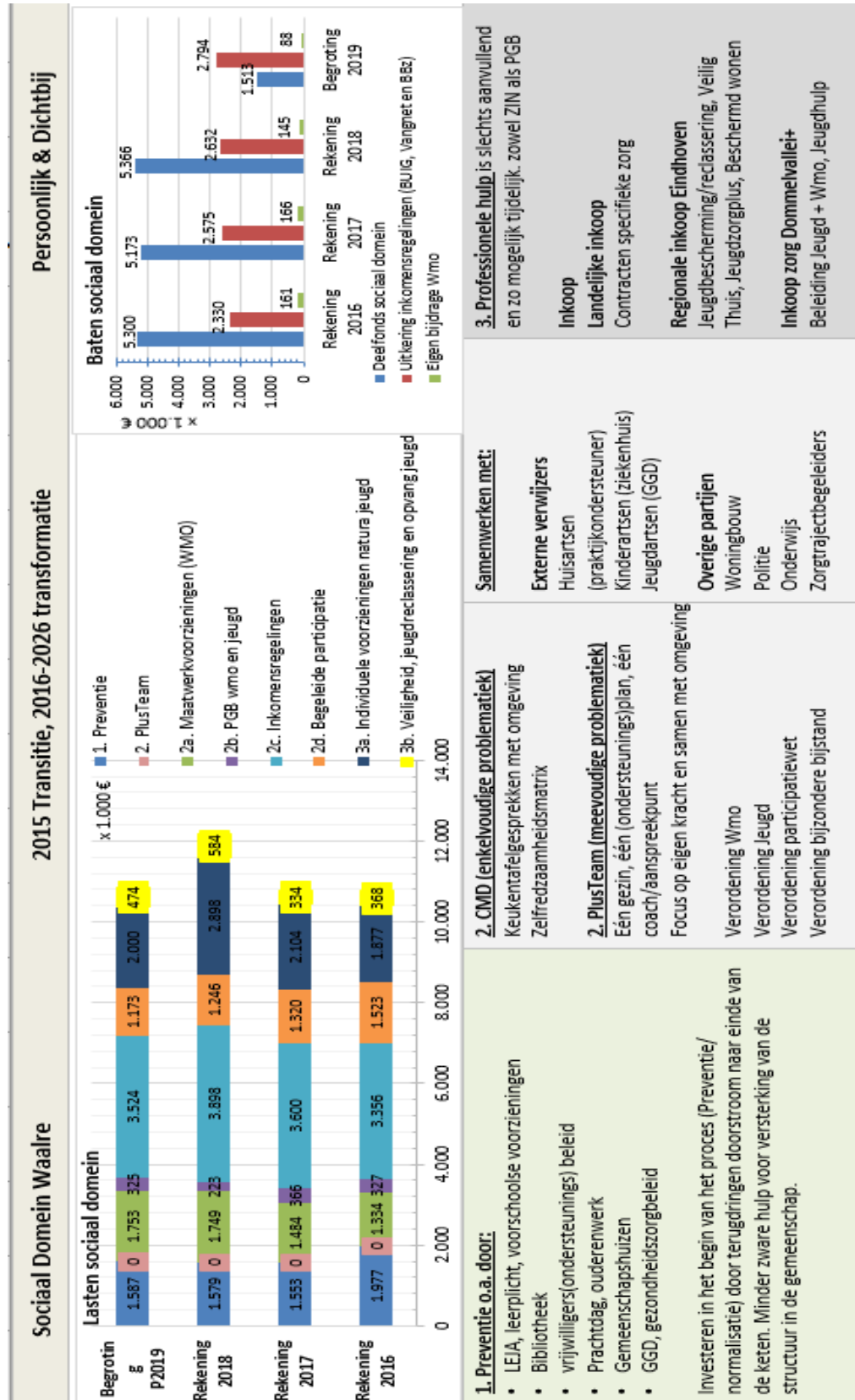
Financiële uitkomst verwerking 6eTurap 2019		2019	2020	2021	2022
<i>Bedragen * € 1.000 (V=voordeel, N=nadeel)</i>					
Programma 0 Bestuur en ondersteuning					
0.1	Hogere vergoeding raadsleden kleine gemeenten	-6 N	-6 N	-6 N	-6 N
Programma 1 Veiligheid					
Programma 2 Verkeer, vervoer en waterstaat					
2.1	Krediet maatregelen sluipverkeer Waalre dorp	0	0	0	0
2.1	Inrichten grondwatermeetnet	0	0	0	0
Programma 3 Economie					
Programma 4 Onderwijs					
4.3	Startnotitie Jeugdbeleid	-7 N			
Programma 5 Sport, cultuur en recreatie					
Programma 6 Sociaal domein					
6.1	Klooster	0	0	0	0
6.3	Bijzondere bijstand	15 V	15 V	15 V	15 V
6.3	WWB thuiswonenden	-30 N	-30 N	-30 N	-30 N
6.6	Wmo begeleiding	-300 N	-300 N	-300 N	-300 N
6.72	Jeugdhulp	-500 N	-450 N	-400 N	-450 N
Programma 7 Volksgezondheid en milieu					
Programma 8 Volkshuisvesting RO en SV					
8.1	Kavelruil DDH lagere storting in algemene reserve	0	0	0	0
8.1	Implementatie omgevingswet	0	0	0	0
8.1	Duurzaam door Waalre	0	0	0	0
Bedrijfsvoering					
	Meicirculaire inclusief taakmutaties	652 V	1073 V	1198 V	1133 V
Resultaat 6e Turap 2019		-176 N	302 V	477 V	362 V

Bijlage B: verloop budgettaire ruimte

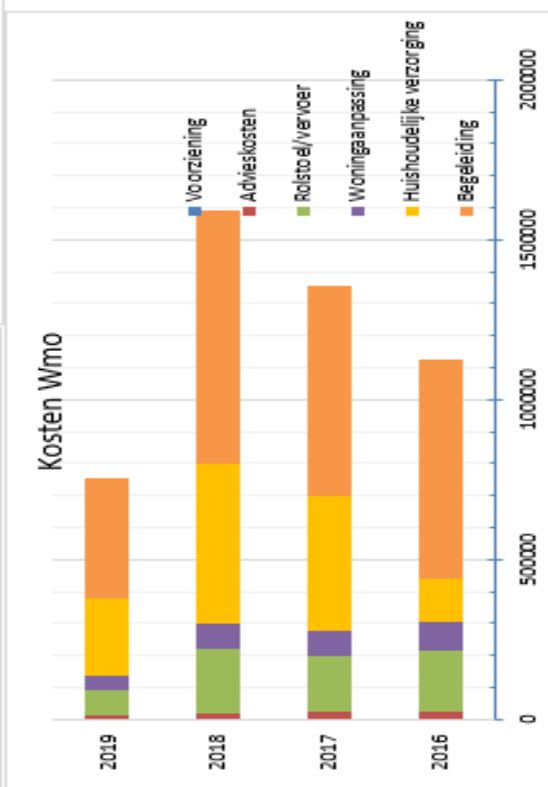
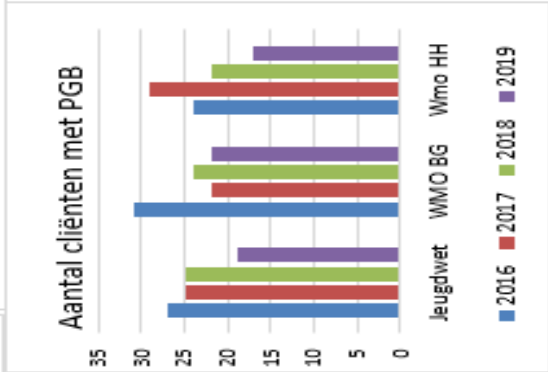
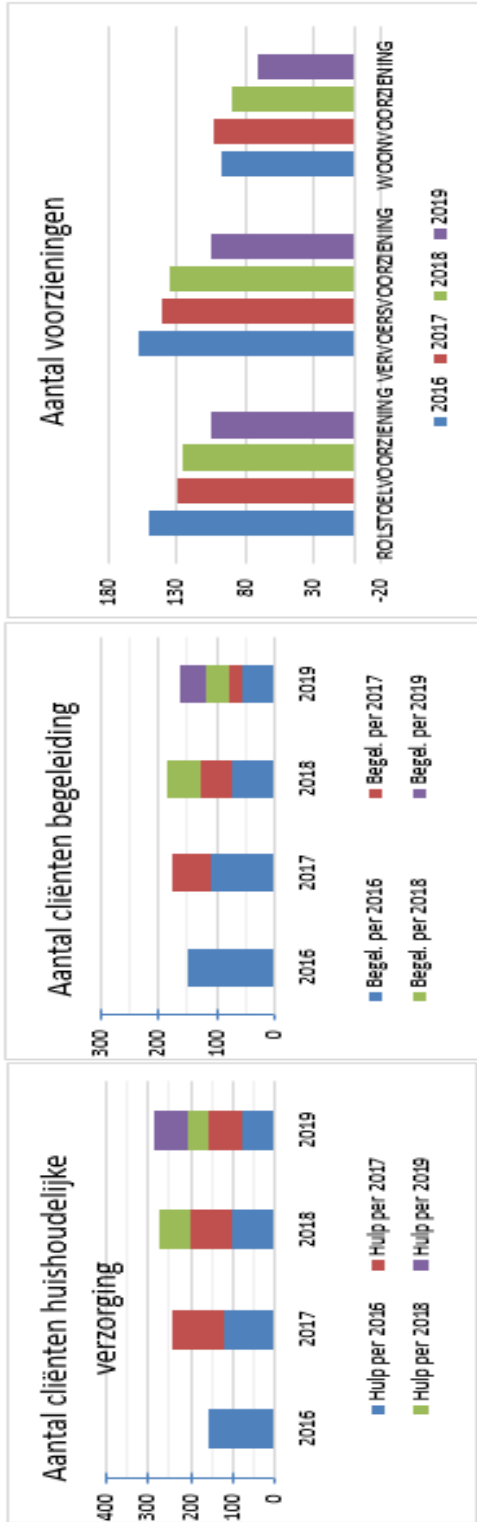
Hieronder een overzicht van het verloop van de budgettaire ruimte voor 2019 - 2022.

Berekening budgettaire ruimte (na verwerking 6e Turap 2019)						
	2019	2020	2021	2022		
<i>Bedragen * € 1.000 (V=voordeel, N=nadeel)</i>						
Saldo begroting:						
Primaire begroting 2019	11 V	65 V	11 V	1 V		
Septembercirculaire 2018 (1e wijz. 2019)	-13 N	41 V	26 V	87 V		
Onvoorziene lasten structureel 2019	90 V	90 V	90 V	90 V		
Enmalig onvoorzien begroting 2019	100 V					
Totaal besteedbaar	188 V	196 V	127 V	178 V		
Mutaties ten laste van onvoorzien 2019						
9e Turap 2018	-35 N	-5 N	-5 N	-5 N		
1e Turap 2019	239 V	0	0	0		
2e Turap 2019	-12 N	0	0	0		
3e Turap 2019	-70 N	-70 N	-70 N	-70 N		
4e Turap 2019	-148 N	-55 N	-55 N	-55 N		
5e Turap 2019	-154 N	-134 N	-134 N	-134 N		
6e Turap 2019	-176 N	302 V	477 V	362 V		
Tot.mutaties ten gunste/ laste onvoorzien	-356 N	38 V	213 V	98 V		
Resultaat (na verwerking 6e Turap 2019)	-168 N	234 V	340 V	276 V		

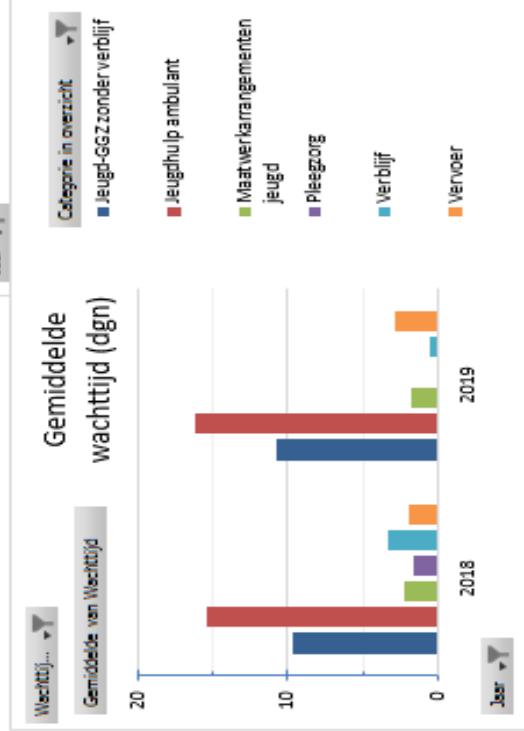
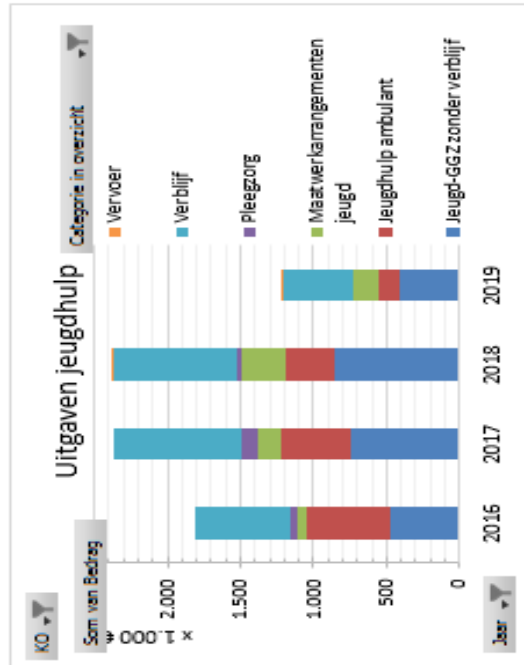
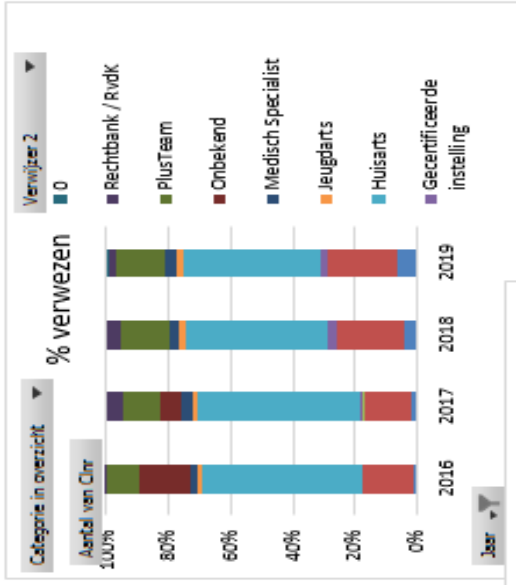
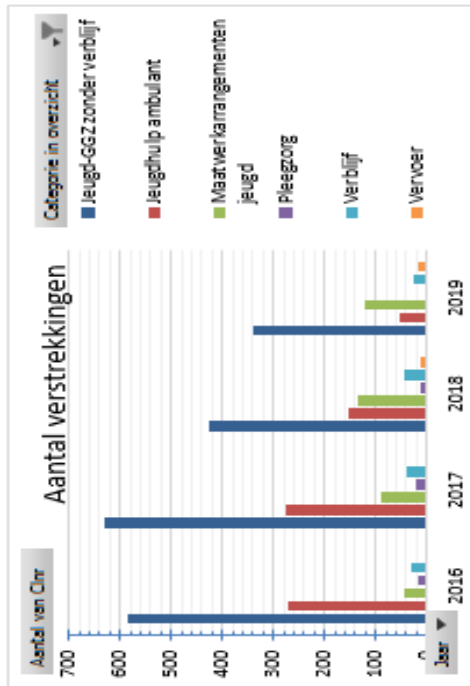
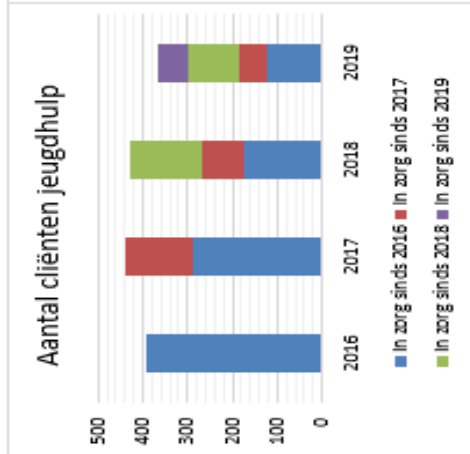
Bijlage C: Dashboard sociaal domein



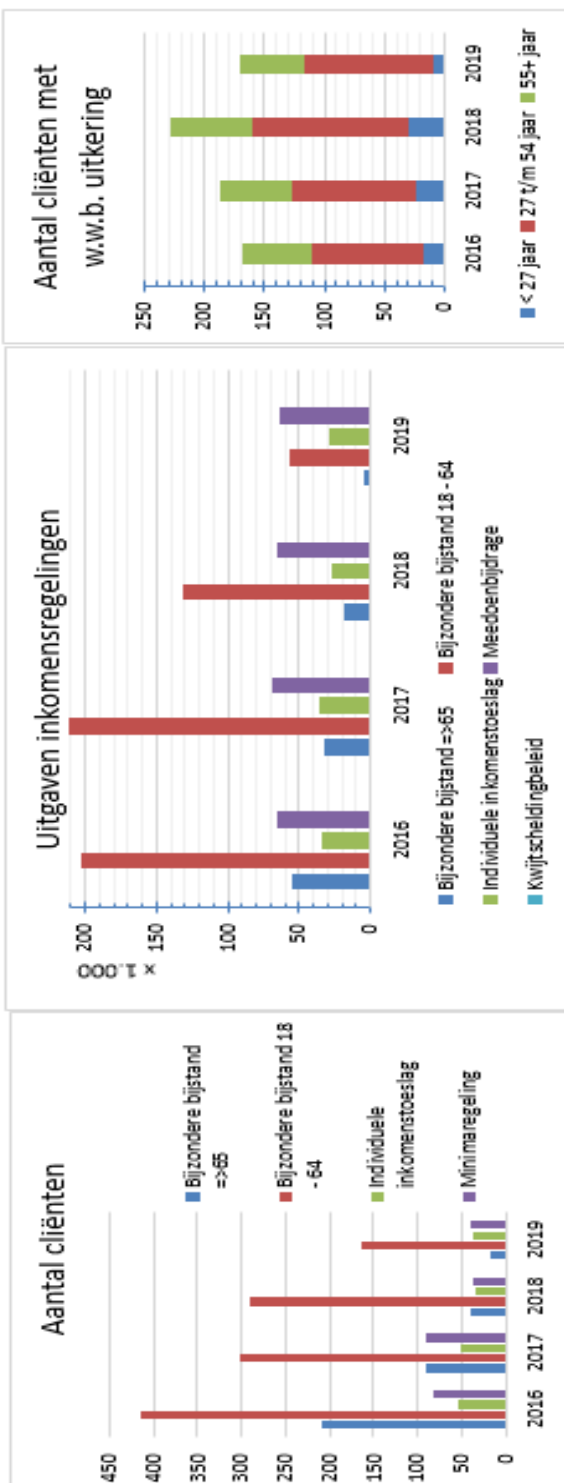
Wmo



Jeugd



Minima



Bijlage D: Toelichting Dashboard sociaal domein

Algemeen

Lasten Sociaal Domein

In deze tabel zijn de totale lasten van het sociale domein zichtbaar per jaar verdeeld in hoofdgroepen. Voor 2019 zijn de begrote bedragen zichtbaar.

De hoofdgroepen 2a Maatwerkvoorzieningen (WMO)

2b PGB wmo en jeugd

3a Individuele voorzieningen natura jeugd,

zijn verder uitgediept zichtbaar. De overige hoofdgroepen worden verder ontwikkeld.

In de volgende monitor Sociaal Domein, zal de hoofdgroep Inkomensregelingen verder zijn uitgediept.

Door de aanpassingen in de 6e turap worden de bedragen van 2019 in de volgende monitor hierop worden aangepast.

Baten Sociaal Domein

In deze tabel zie je de inkomsten per jaar. Vanaf 2015 werd er een uitkering ontvangen van het Rijk voor de transities. Hieronder viel de Wmo transitie, Jeugdzorg transitie en de Participatiewet. Vanaf 2019 vallen de middelen voor Wmo en Jeugd in het gemeentefonds en niet meer zichtbaar als separate uitkering. Het deelfonds Sociaal Domein bestaat nu het WSW-middelen (Ergon) en participatiemiddelen.

WMO

Aantal cliënten huishoudelijke verzorging, begeleiding en voorzieningen.

Vanaf 2016 is er een stijging in het aantal cliënten met Huishoudelijke verzorging. In 2016 waren er een klein aantal cliënten die deze voorziening kregen. De rechter heeft bepaald dat het beleid aangepast moest worden waardoor er weer meer cliënten van deze voorziening gebruik konden maken.

Vanaf 2019 geldt dat de Eigen bijdrage maximaal € 17,50 per periode van 4 weken is, hiermee stijgt ook het aantal cliënten met huishoudelijke verzorging.

De tabel geeft het aantal cliënten per (start) jaar weer voor Huishoudelijke verzorging en de andere tabel voor begeleiding.

Daarnaast is er nog een tabel met de aantal voorzieningen van rolstoel, vervoer- en woonvoorziening.

Kosten Wmo

De advieskosten, kosten rolstoelen en vervoer en woningaanpassingen zijn de laatste jaren ongeveer gelijk. Zoals hierboven beschreven zijn de aantallen en daarmee de kosten van huishoudelijke verzorging toegenomen.

De kosten van begeleiding nemen gestaag toe. Mede veroorzaakt door het beleid "langer thuis in eigen huis", en de verandering van de eigen bijdrage van inkomensafhankelijk naar € 17,50 per 4 weken.

Aantal cliënten met PGB

In deze tabel wordt zichtbaar dat aantal cliënten met PGB iets terugloopt.

Jeugd

Aantal cliënten jeugdhulp

Deze tabel laat zien hoeveel cliënten gebruikmaken van een jeugdhulpvoorziening en hoelang ze daar gebruik van maken. Bijvoorbeeld in 2016 waren er 393 cliënten, en van deze cliënten hebben er in 2019 nog 123 jeugdhulp.

In 2017 waren er 153 nieuwe cliënten, en in 2018 161.

Vanaf 2016 waren er respectievelijk 393, 439 (2017) en 429 (2018) cliënten.

Aantal verstrekkingen

Omdat een kind meerdere vormen van jeugdhulp kan hebben zijn er meer verstrekkingen dan aantal cliënten.

Vanaf 2016 waren er respectievelijk 950, 1060 (2017), 780 (2018) verstrekkingen.

De grootste daling zit in het product Jeugd-GGZ zonder verblijf.

Verwezen

Het grootste aantal verwijzingen wordt door de huisarts gedaan. Er is wel een daling te zien bij deze groep; in 2017 560 verwijzingen door huisarts en in 2018 360. Tot en met 30 juni 2019 zijn er 244 jeugdigen door verwezen door de huisarts naar een individuele voorziening.

Uitgaven jeugdhulp

Dit zijn de uitgaven die betrekking hebben op de individuele voorzieningen jeugdhulp. Hier zijn niet de voorzieningen via reclassering en jeugdzorg Plus in meegenomen. Deze worden op een later moment in beeld gebracht. We zijn hier afhankelijk van de regionale inkoop en dus ook regionale cijfers.

Vanaf 2017 zijn de totale jeugdhulpkosten gestegen. De verwachting is dat 2019 gelijk is aan 2018. Nu blijkt ook dat de kosten van 2017 nagenoeg hetzelfde waren als die van 2018. Dit is pas later inzichtelijk geworden omdat zorgleveranciers pas in 2018 of 2019 kosten voor eerdere jaren hebben gedeclareerd.

Dit kan gebeuren omdat deze zorgleveranciers dan nog niet aan ons hebben laten weten via berichtenverkeer dat ze zorg leveren. Dit gebeurt dan vaak bij het opstellen van de jaarcijfers en productieoverzichten. Deze overzichten sluiten dan niet aan bij onze administratie. Hierdoor worden de verschillen inzichtelijk en moet de conclusie getrokken worden of de zorg is geleverd op basis van een wettelijke verwijzing. Indien dat het geval is moeten wij de rekening alsnog betalen.

Feiten rondom jeugdhulp

- DBC zijn per 1 januari 2018 vervallen
- Vanaf 1 januari 2018 nieuwe PDC, inkoop met regio 21 gemeenten
- Vanaf 1 januari 2019 nog dezelfde producten als in 2018, nieuwe samenwerking met Helmond, Peel en Dommelvallei

Conclusie Jeugdhulp

Aantal nieuwe cliënten nagenoeg gelijk, aantal verstrekkingen gedaald, kosten nagenoeg gelijk gebleven. Dit betekent dat de ingezette producten duurder zijn dan voor 2018.

Minima

Aantal cliënten

Deze tabel laat het aantal cliënten zien die gebruik hebben gemaakt van de diverse minimaregelingen. De minimaregeling worden (Meedoen bijdrage) wordt voornamelijk in het eerste kwartaal verstrekt.