gemeente
Haarlemmermeer

De leden van de gemeenteraad van Haarlemmermeer

Postbus 250
2130 AG Hoofddorp

Bezoekadres:
Raadhuisplein 1
Hoofddorp
Telefoon 0900 1852
Faxnummer 023 563 95 50

Verzenddatum

- 3 FEB. 2021

Cluster Veiligheid
Contactpersoon de heer F. van Dijk
Telefoon 0900 1852
Uw brief
Ons kenmerk X.2021.00837
Bijlage(n) Geen
Onderwerp Informatie over verspreiding van het coronavirus

Geachte heer, mevrouw,

Middels deze brief wil ik u informeren over de laatste ontwikkelingen rondom de verspreiding van het coronavirus en de maatregelen die genomen worden om verspreiding van het virus tegen te gaan.

Aantal besmettingen
In de periode 1 juni 2020 tot en met 27 januari 2021 zijn in Kennemerland totaal 26.486 besmettingen bij de GGD gemeld. Van 21 januari tot en met 27 januari 2021 zijn er in totaal 877 besmettingen gemeld. De week ervoor waren dit 949 besmettingen. De absolute aantallen zijn als volgt verdeeld over de gemeenten:

Gemeente	**Gebied**	**Vorige 7 dagen (14 – 20 jan)**	**Laatste 7 dagen (14 – 20 jan)**	**Totaal aantal COVID-19**
Beverwijk		**101**	**66**	**2023**
Bloemendaal		**31**	**40**	**918**
Haarlem		**228**	**207**	**7272**
Haarlemmermeer		**243**	**236**	**7811**
	Badhoevedorp	18	17	729
	Haarlemmerl. c.a.	4	11	281
	Hoofddorp	122	117	3699
	N-Vennep	59	43	1710
	Overige kernen	28	38	973
	Zwanenburg	12	10	419
Heemskerk		**81**	**75**	**2013**
Heemstede		**32**	**27**	**1051**
Uitgeest		**27**	**24**	**784**
Velsen		**163**	**138**	**3495**
Zandvoort		**26**	**17**	**751**

De optelsom van de aantallen per gemeente komt niet overeen met het regio-totaal, doordat van enkele gevallen het gebied onbekend is of buiten de regio ligt.

AANTAL COVID-19 BESMETTINGEN OVER DE TIJD

Aantal gevallen (per week sinds juni 2020)

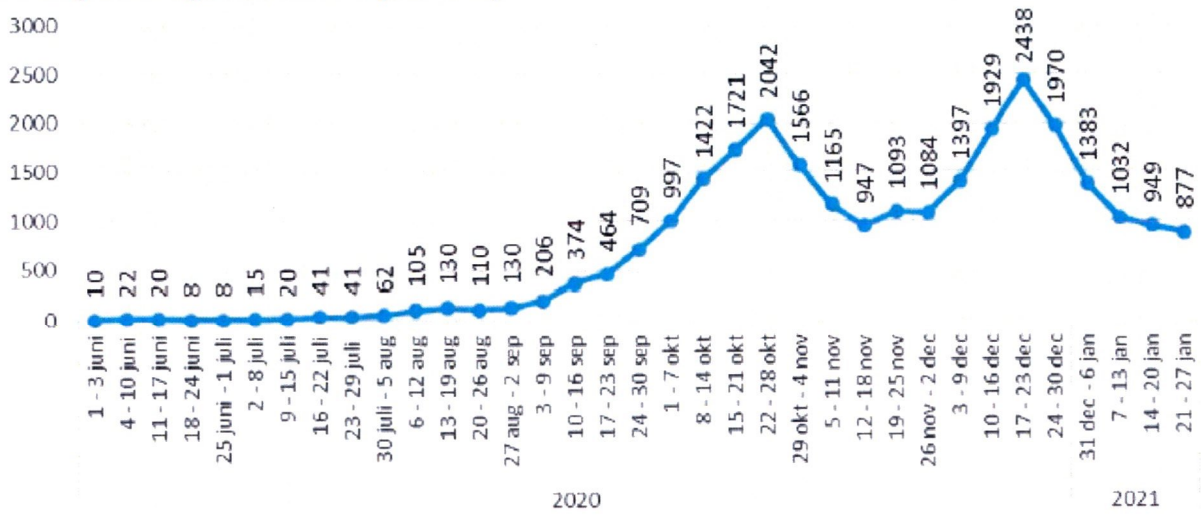

Aantal gevallen per 100.000 inwoners, naar leeftijd (laatste 6 weken)

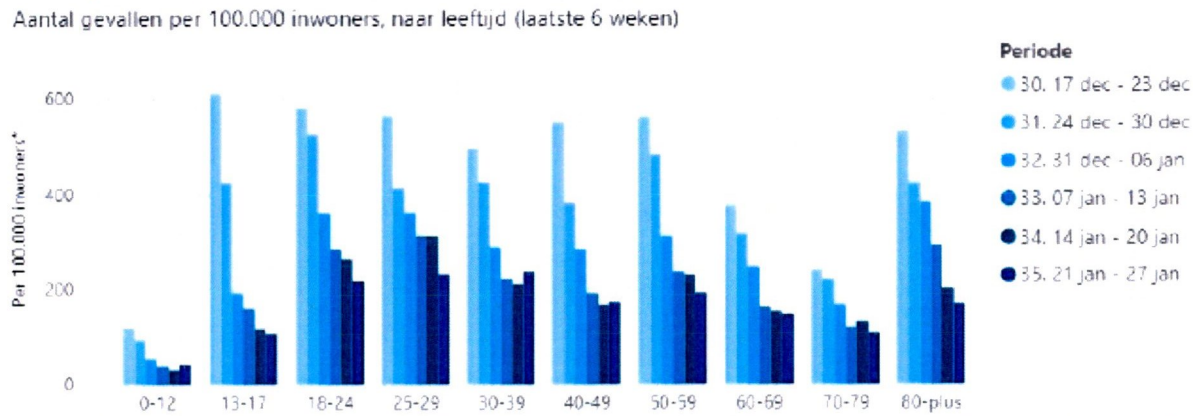

**Doordat er minder dan 100.000 inwoners per groep zijn, zijn de aantallen per 100.000 inwoners hoger dan de absolute aantallen*

CUMULATIEF (1 juni 2020 t/m 27 jan 2021): aantal covid-19 besmettingen

Totaal aantal gevallen

Totaal	Per 100.000 inwoners
26486	4817

Aantal gevallen naar geslacht

Geslacht	Totaal	Per 100.000 inwoners
Man	12486	4605
Vrouw	13999	5021

Aantal gevallen naar leeftijd

Leeftijdscat.	Totaal	Per 100.000 inwoners*
0-12	861	1113
13-17	1956	5988
18-24	3153	7485
25-29	2042	6407
30-39	3898	5756
40-49	4412	5890
50-59	4923	5892
60-69	2535	3951
70-79	1358	2780
80-plus	1347	5040

Aantal gevallen naar gebied

Gebied	Totaal	Per 100.000 inwoners*
Beverwijk	2023	4860
Bloemendaal	918	3895
Haarlem Centrum Zuid-West	1992	4017
Haarlem Noord	2202	3871
Haarlem Oost	1091	4931
Haarlem Schalkwijk	1987	5792
Haarlemmermeer Badhoevedorp	729	5638
Haarlemmermeer Haarlemmerliede ca	281	4489
Haarlemmermeer Hoofddorp	3699	4825
Haarlemmermeer Nieuw-Vennep	1710	5427
Haarlemmermeer overige kernen	973	4693
Haarlemmermeer Zwanenburg	419	5307
Heemskerk	2013	5138
Heemstede	1051	3859
Uitgeest	784	5737
Velsen IJmuiden en Velsen Noord	2004	5351
Velsen Zuid-Oost	1491	4792
Zandvoort	751	4388

Per 100.000 inwoners*

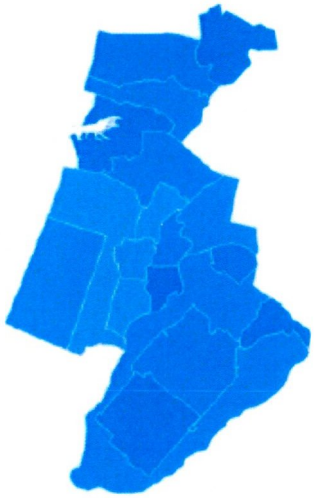

*Doordat er minder dan 100.000 inwoners per groep zijn, ligt het aantal gevallen per 100.000 inwoners hoger dan het absolute aantal gevallen.

LAATSTE 7 DAGEN (21 t/m 27 jan 2021): aantal covid-19 besmettingen

Totaal aantal gevallen

Totaal	Per 100.000 inwoners
877	159

Aantal gevallen naar geslacht

Geslacht	Totaal	Per 100.000 inwoners
Man	454	167
Vrouw	423	152

Aantal gevallen naar leeftijd

Leeftijdscat.	Totaal	Per 100.000 inwoners*
0-12	32	41
13-17	35	107
18-24	92	218
25-29	74	232
30-39	160	236
40-49	130	174
50-59	161	193
60-69	95	148
70-79	53	108
80-plus	45	168

Aantal gevallen naar gebied

Gebied	Totaal	Per 100.000 inwoners*
Beverwijk	66	159
Bloemendaal	40	170
Haarlem Centrum Zuid-West	56	113
Haarlem Noord	64	113
Haarlem Oost	32	145
Haarlem Schalkwijk	55	160
Haarlemmermeer Badhoevedorp	17	131
Haarlemmermeer Haarlemmerliede ca	11	176
Haarlemmermeer Hoofddorp	117	153
Haarlemmermeer Nieuw-Vennep	43	136
Haarlemmermeer overige kernen	38	183
Haarlemmermeer Zwanenburg	10	127
Heemskerk	75	191
Heemstede	27	99
Uitgeest	24	176
Velsen IJmuiden en Velsen Noord	82	219
Velsen Zuid-Oost	56	180
Zandvoort	17	99

Per 100.000 inwoners*

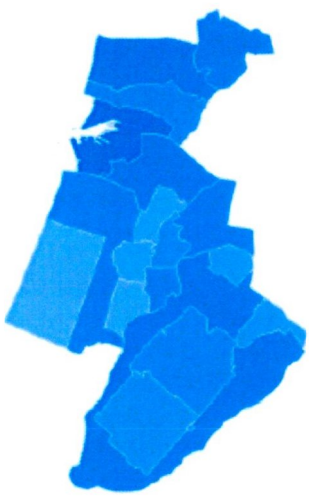

*Doordat er minder dan 100.000 inwoners per groep zijn, ligt het aantal gevallen per 100.000 inwoners hoger dan het absolute aantal gevallen.

VORIGE 7 DAGEN (14 t/m 20 jan 2021): aantal covid-19 besmettingen

Totaal aantal gevallen

Totaal	Per 100.000 inwoners
949	173

Aantal gevallen naar geslacht

Geslacht	Totaal	Per 100.000 inwoners
Man	458	169
Vrouw	491	175

Aantal gevallen naar leeftijd

Leeftijdscat.	Totaal	Per 100.000 inwoners*
0-12	24	31
13-17	38	116
18-24	111	263
25-29	99	311
30-39	142	210
40-49	125	167
50-59	193	231
60-69	98	153
70-79	65	133
80-plus	54	202

Aantal gevallen naar gebied

Gebied	Totaal	Per 100.000 inwoners*
Beverwijk	101	243
Bloemendaal	31	132
Haarlem Centrum Zuid-West	50	101
Haarlem Noord	75	132
Haarlem Oost	36	163
Haarlem Schalkwijk	67	195
Haarlemmermeer Badhoevedorp	18	139
Haarlemmermeer Haarlemmerliede ca	4	64
Haarlemmermeer Hoofddorp	122	159
Haarlemmermeer Nieuw-Vennep	59	187
Haarlemmermeer overige kernen	28	135
Haarlemmermeer Zwanenburg	12	152
Heemskerk	81	207
Heemstede	32	118
Uitgeest	27	198
Velsen IJmuiden en Velsen Noord	91	243
Velsen Zuid-Oost	72	231
Zandvoort	26	152

Per 100.000 inwoners*

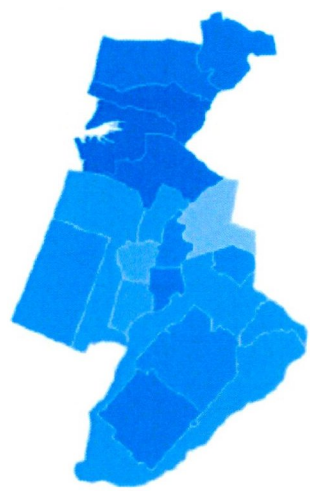

*Doordat er minder dan 100.000 inwoners per groep zijn, ligt het aantal gevallen per 100.000 inwoners hoger dan het absolute aantal gevallen.

Duiding cijfers

Het aantal meldingen van mensen met een positieve coronatestuitslag is in vergelijking met de week ervoor, licht gedaald. Dit actuele beeld wordt overschaduwd door de snelle opmars van de coronavariant die in het Verenigd Koninkrijk en Ierland tot een zeer hoge toestroom aan patiënten in de ziekenhuizen heeft geleid. Geschat wordt dat van de mensen die afgelopen week besmet werden, ruim een derde de Britse variant heeft. Met de opmars van de Britse variant hebben we te maken met twee virusvarianten die zich met verschillende snelheden verspreiden in Nederland.

Daardoor zijn er eigenlijk twee aparte corona-epidemieën. Een epidemie met de 'oude' variant, waarin het aantal infecties daalt, en een epidemie met de Britse variant waarin het aantal infecties juist toeneemt.

COVID-19 besmettingen inwoners GGD-regio Kennemerland

- In de afgelopen week (21 t/m 27 januari 2021) waren er 877 nieuwe gevallen (159 per 100.000 inwoners). Dat zijn er 72 minder dan vorige week; een afname van 7,6%. Daarmee zijn er voor de vijfde week op rij minder nieuwe gevallen dan de week ervoor. Net als vorige week, is de afname deze week wel minder groot.
- In de meeste leeftijdsgroepen was het aantal nieuwe gevallen deze week lager dan vorige week. De afname was naar verhouding het grootst in de leeftijdsgroepen die vorige week geen afname lieten zien (25-29 jaar en 70-79 jaar). Daarentegen waren er bij 0-12-, 30-39- en 40-49-jarigen er (iets) meer nieuwe gevallen dan vorige week. Desondanks lag het aantal gevallen per 100.000 inwoners in de afgelopen week (21 t/m 27 januari 2021) nog steeds het laagst bij 0-12-jarigen. Het aantal gevallen per 100.000 inwoners was afgelopen week het hoogst bij de 25-29-jarigen en 30-39 jarigen, op de voet gevolgd door de 18-24-jarigen.

Testen

Wederom valt de afname van het aantal testen op, waar geen eenduidige verklaring voor is. Het kan zijn dat de testbereidheid afneemt, maar het kan ook zijn dat er minder mensen met klachten zijn. Mensen kunnen zich laten testen in Haarlem, Vijfhuizen, de XL locatie op Schiphol, in de mobiele 'testbus' of in bijzondere gevallen thuis. De thuisbemonstering is opgeschaald naar twee teams en er is een testvoorziening ingericht in Beverwijk. In overleg met VWS en Schiphol is afgesproken per 24 januari op de XL-locatie crewleden van KLM voor hun vlucht te testen met een antigeen sneltest (naar verwachting binnen korte termijn een PCR test). Gestart is met circa 150- 200 personen. De verwachting is dat het aantal toeneemt tot circa 800 invliegende en 800 uitgaande crewleden per dag.

Ook met deze extra dienstverlening is er sprake van ruim voldoende capaciteit en er kan nog meer uitgebreid worden. Dit levert geen knelpunten op voor het testen van inwoners.

Pilot vaccineren bewoners van Zorgbalans

Op 18 januari jl. is een van de GGD partners in de ouderenzorg gestart met het vaccineren van haar bewoners. Een belangrijke stap in de aanpak van het coronavirus. Zorgbalans heeft meegewerkt aan een pilot van het ministerie van VWS waarbij versneld is gestart met het vaccineren van bewoners van verpleeghuizen. Door eerder te starten bij een aantal zorgorganisaties, kan ervaring worden opgedaan die helpt bij de vaccinatie van kwetsbare mensen in zorg. Zorgbalans is als grote zorgorganisatie met meerdere locaties voor deze pilot uitgenodigd, naast nog elf andere ouderenzorgorganisaties of instellingen voor mensen met een verstandelijke beperking. De bedoeling is dat het ministerie van VWS met de opgedane ervaring een goed vervolg kan geven aan het vaccineren van bewoners van verpleeg- en verzorgingshuizen en daarmee kan worden bevorderd dat de gehele groep bewoners in de langdurige zorg zo spoedig mogelijk wordt gevaccineerd. Binnen 4,5 dag zijn 1100 vaccinaties gezet. Zorgbalans kijkt terug op een soepel verlopen proces, dat veel positieve energie heeft gebracht. Op 8 februari wordt gestart met het zetten van de 2e prik.
Ook Cordaan heeft meegedaan aan de pilot en in onze regio heeft zich dat laten zien bij een van de locaties in de veiligheidsregio Kennemerland, namelijk het Zomerpark in Nieuw Vennep.

Pilot quarantaine coach

Quarantaine is heel belangrijk om verspreiding van het coronavirus te voorkomen. Maar een periode in quarantaine kan psychisch, sociaal én praktisch zwaar zijn. Sommige mensen kunnen wat extra hulp en ondersteuning goed gebruiken. Daarom starten de GGD'en, het Rode Kruis en het ministerie van VWS op maandag 1 februari met een pilot met zogenoemde 'quarantainecoaches'. De regio Kennemerland is deelnemer aan deze pilot. Het primaire doel van de pilot is mensen ondersteunen die psychosociale of praktische bezwaren ervaren tijdens

de quarantaine. Bijkomend voordeel is dat het mensen kan helpen de quarantaineregels beter na te leven.

De Quarantainecoach kan helpen met praktische bezwaren (hond uitlaten, medicatie bij de apotheek ophalen, boodschappen doen), maar ook met psychosociale ondersteuning. Quarantainecoaches zijn medewerkers van het Rode Kruis die een interne opleiding hiertoe hebben gevolgd.

Mocht dit project slagen volgt hier een landelijke uitrol op. Dit project loopt van 1 t/m 14 februari.

Handhaving en Toezicht
Afgelopen week stond in het teken van de avondklok en aangekondigde rellen. Op sociale media werden veel rellen in verschillende kernen aangekondigd. Vanwege onder andere een stevige preventieve aanpak zijn daadwerkelijke rellen gelukkig uitgebleven.
In totaal zijn er afgelopen week 75 proces verbalen uitgeschreven voor het niet naleven van de avondklok. 63 door de politie en 12 door H&T. Er zijn drie waarschuwingen gegeven.
Voor de overige coronamaatregelen zijn acht waarschuwingen gegeven en is er één proces verbaal uitgeschreven. Daarnaast zijn er door H&T nog verschillende controles uitgevoerd.

Winkels/winkelcentra	59 controles
Supermarkten/levensmiddelen/markten/uitz.	25 controles
Horeca	2 controles
Coffeeshop	6 controles
Recreatiegebieden	21 controles
Sportverenigingen	7 controles
Overig (scholen, maatschappelijke org., etc)	5 controles
1,5 meter afstand	69 controles/waarschuwingen
Mondkapjesplicht	55 controles/waarschuwingen
Alcohol na 20.00 uur	0 controles/ waarschuwingen
Groepsgrote > 2/30 personen	76 controles/waarschuwingen
Avondklok	94 controles/waarschuwingen

Informatie coronavirus
Graag wijs ik u op het coronadashboard van het Rijk, waar u zelf informatie op gemeenteniveau kunt inzien: https://coronadashboard.rijksoverheid.nl/

Ik verwacht u hiermee voldoende te hebben geïnformeerd.

Hoogachtend,
de burgemeester van de gemeente Haarlemmermeer,

Marianne Schuurmans-Wijdeven