

Onderdeel

Jaarrekening in één overzicht

Was

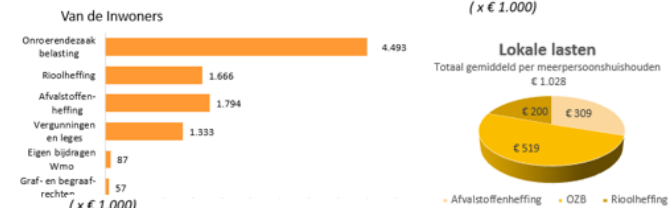
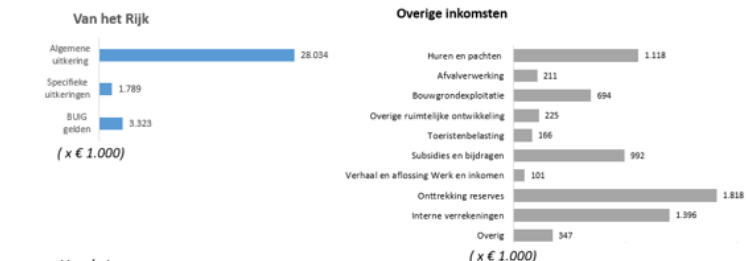
Jaarrekening 2023 in één overzicht

Baten: € 49.643.308




■ Van het Rijk ■ Van de inwoners ■ Overige inkomsten

(x € 1.000)



Lasten: € 49.030.530



Resultaat: € 612.778

Wordt

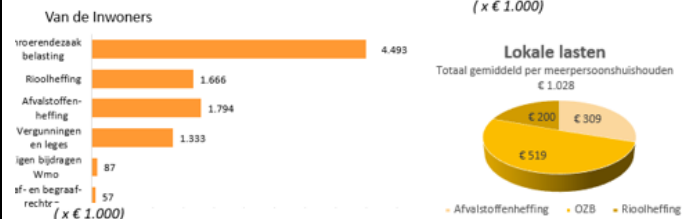
Jaarrekening 2023 in één overzicht

Baten: € 49.388.764



■ Van het Rijk ■ Van de inwoners ■ Overige inkomsten

(x € 1.000)



Lasten: € 48.978.513



Resultaat: € 410.251

A: Jaarverslag
 Deel 1:
 Programmaverantwoor
 ding
 00 Bestuur en
 ondersteuning
 Tabel: "Wat heeft het
 gekost?"
 en bijbehorende
 verschillenverklaring

	rekening 2021	rekening 2022	begroting 2023	rekening 2023
Lasten bestuur en ondersteuning				
0.1 Bestuur	1.700	2.148	2.781	2.710
0.2 Burgerzaken	461	444	526	495
0.3 Beheer overige gebouwen en gronden	41	135	48	48
0.4 Overhead	5.066	6.066	7.298	7.480
0.5 Treasury	29	42	75	96
0.61 OZB woningen	4	-	75	77
0.62 OZB niet-woningen	-	-	-	-
0.64 Belastingen overig	346	496	515	510
0.7 Algemene uitkering en overige uitkeringen gemeentefonds	-	-	-	-
0.8 Overige baten en lasten	195	2	400	413
0.9 Vennootschapsbelasting (VpB)	-	-38	72	72
0.10 Mutaties reserves	1.341	757	771	1.129
0.11 Resultaat van rekening van baten en lasten				
Totaal lasten bestuur en ondersteuning	9.183	10.052	12.561	13.030
Baten bestuur en ondersteuning				
0.1 Bestuur	175	503	670	676
0.2 Burgerzaken	245	253	178	250
0.3 Beheer overige gebouwen en gronden	108	284	36	33
0.4 Overhead	170	124	141	291
0.5 Treasury	33	34	29	157
0.61 OZB woningen	3.165	3.250	3.641	3.662
0.62 OZB niet-woningen	698	692	832	831
0.64 Belastingen overig	2	3	3	3
0.7 Algemene uitkering en overige uitkeringen gemeentefonds	22.770	27.035	26.947	28.034
0.8 Overige baten en lasten	44	193	-	63
0.9 Vennootschapsbelasting (VpB)	-	-	-	-
0.10 Mutaties reserves	1.167	1.409	1.832	1.818
Totaal baten bestuur en ondersteuning	28.577	33.780	34.309	35.818
saldo bestuur en ondersteuning	-19.394	-23.728	-21.748	-22.788

0.10 Mutaties reserves (nadeel 372.000)

- Het overschot riolering van 164.000 is in de reserve riolering gestort
- Het voordeel van de lagere voorziening GREX (zie 0.8) wordt in de vrije reserve gestort. Nadeel 52.000
- Een voordeel van 256.000 a.g.v. het niet doorstorten van bedragen anterieure overeenkomsten in de vrije reserve
- Lagere onttrekking reserves voor kredieten waar in 2023 minder van is uitgegeven t.h.v. 141.000
- De geraamde onttrekking voor het uitvoeringsplan (250.000) wordt niet uitgevoerd

	rekening 2021	rekening 2022	begroting 2023	rekening 2023
Lasten bestuur en ondersteuning				
0.1 Bestuur	1.700	2.148	2.781	2.710
0.2 Burgerzaken	461	444	526	495
0.3 Beheer overige gebouwen en gronden	41	135	48	48
0.4 Overhead	5.066	6.066	7.298	7.480
0.5 Treasury	29	42	75	96
0.61 OZB woningen	4	-	75	77
0.62 OZB niet-woningen	-	-	-	-
0.64 Belastingen overig	346	496	515	510
0.7 Algemene uitkering en overige uitkeringen gemeentefonds	-	-	-	-
0.8 Overige baten en lasten	195	2	400	413
0.9 Vennootschapsbelasting (VpB)	-	-38	72	72
0.10 Mutaties reserves	1.341	757	771	1.077
0.11 Resultaat van rekening van baten en lasten				
Totaal lasten bestuur en ondersteuning	9.183	10.052	12.561	12.978
Baten bestuur en ondersteuning				
0.1 Bestuur	175	503	670	676
0.2 Burgerzaken	245	253	178	250
0.3 Beheer overige gebouwen en gronden	108	284	36	33
0.4 Overhead	170	124	141	291
0.5 Treasury	33	34	29	157
0.61 OZB woningen	3.165	3.250	3.641	3.662
0.62 OZB niet-woningen	698	692	832	831
0.64 Belastingen overig	2	3	3	3
0.7 Algemene uitkering en overige uitkeringen gemeentefonds	22.770	27.035	26.947	28.034
0.8 Overige baten en lasten	44	193	-	63
0.9 Vennootschapsbelasting (VpB)	-	-	-	-
0.10 Mutaties reserves	1.167	1.409	1.832	1.818
Totaal baten bestuur en ondersteuning	28.577	33.780	34.309	35.818
saldo bestuur en ondersteuning	-19.394	-23.728	-21.748	-22.840

0.10 Mutaties reserves (nadeel 320.000)

- Het overschot riolering van 164.000 is in de reserve riolering gestort
- Een voordeel van 256.000 a.g.v. het niet doorstorten van bedragen anterieure overeenkomsten in de vrije reserve
- Lagere onttrekking reserves voor kredieten waar in 2023 minder van is uitgegeven t.h.v. 141.000
- De geraamde onttrekking voor het uitvoeringsplan (250.000) wordt niet uitgevoerd maar verwerkt in het werkelijke jaarrekeningsaldo

maar verwerkt in het werkelijke jaarrekeningsaldo

A: Jaarverslag
Deel 1:
Programmaverantwoord
ding
08 Volkshuisvesting,
ruimtelijke ordening en
stedelijke vernieuwing
Tabel: "Wat heeft het
gekost?"
en bijbehorende
verschillenverklaring

	rekening 2021	rekening 2022	begroting 2023	rekening 2023
Lasten ruimtelijke ordening en stedelijke vernieuwing				
8.1 Ruimtelijke ordening	804	1.087	1.216	1.124
8.2 Grondexploitatie (niet bedrijventerreinen)	2.258	1.429	1.504	1.591
8.3 Wonen en bouwen	1.221	1.250	1.277	1.229
Totaal lasten ruimtelijke ordening en stedelijke vernieuwing	4.283	3.766	3.997	3.944
Baten ruimtelijke ordening en stedelijke vernieuwing				
8.1 Ruimtelijke ordening	163	279	511	555
8.2 Grondexploitatie (niet bedrijventerreinen)	2.770	1.562	1.776	1.656
8.3 Wonen en bouwen	750	697	704	744
Totaal baten ruimtelijke ordening en stedelijke vernieuwing	3.683	2.538	2.991	2.955
saldo ruimtelijke ordening en stedelijke vernieuwing	600	1.228	1.006	989

8.2 Grondexploitatie (niet bedrijventerreinen) (nadeel 207.000)

- De salariskosten voor de grondexploitatie liggen 6.000 hoger dan begoot, dit komt door diverse personele wisselingen/verschuivingen naar andere afdelingen.
- In de 4e TURAP 2023 is een inschatting gemaakt welke afdrachten plaatsvinden aan de reserves, dit loopt samen met de uitgifte van de gronden en de exploitatiebijdrage van derden. De uitgifte van de gronden voor Waalre Noord Heistraat Zuid fase 2 staan nu voor 2024 gepland en daarom heeft afdracht nog niet plaatsgevonden in 2023, dit betekent een nadeel 258.000.
- Bij het opmaken van de jaarstukken wordt de werkelijke tussentijdse winstneming berekend en daadwerkelijk als resultaat in de jaarrekening meegenomen, waardoor er een positieve afwijking van 57.000 ontstaat ten opzichte van de begroting.

A: Jaarverslag
Deel 2: Paragrafen

De ratio voor het weerstandsvermogen (beschikbare weerstandscapaciteit / benodigde weerstandscapaciteit)

	rekening 2021	rekening 2022	begroting 2023	rekening 2023
Lasten ruimtelijke ordening en stedelijke vernieuwing				
8.1 Ruimtelijke ordening	804	1.087	1.216	1.124
8.2 Grondexploitatie (niet bedrijventerreinen)	2.258	1.429	1.504	1.591
8.3 Wonen en bouwen	1.221	1.250	1.277	1.229
Totaal lasten ruimtelijke ordening en stedelijke vernieuwing	4.283	3.766	3.997	3.944
Baten ruimtelijke ordening en stedelijke vernieuwing				
8.1 Ruimtelijke ordening	163	279	511	555
8.2 Grondexploitatie (niet bedrijventerreinen)	2.770	1.562	1.776	1.402
8.3 Wonen en bouwen	750	697	704	744
Totaal baten ruimtelijke ordening en stedelijke vernieuwing	3.683	2.538	2.991	2.701
saldo ruimtelijke ordening en stedelijke vernieuwing	600	1.228	1.006	1.243

8.2 Grondexploitatie (niet bedrijventerreinen) (nadeel 461.000)

- De salariskosten voor de grondexploitatie liggen 6.000 hoger dan begoot, dit komt door diverse personele wisselingen/verschuivingen naar andere afdelingen.
- In de 4e TURAP 2023 is een inschatting gemaakt welke afdrachten plaatsvinden aan de reserves, dit loopt samen met de uitgifte van de gronden en de exploitatiebijdrage van derden. De uitgifte van de gronden voor Waalre Noord Heistraat Zuid fase 2 staan nu voor 2024 gepland en daarom heeft afdracht nog niet plaatsgevonden in 2023, dit betekent een nadeel 258.000.
- Bij het opmaken van de jaarstukken wordt de werkelijke tussentijdse winstneming berekend en daadwerkelijk als resultaat in de jaarrekening meegenomen, waardoor er een negatieve afwijking van 197.000 ontstaat ten opzichte van de begroting.

De ratio voor het weerstandsvermogen (beschikbare weerstandscapaciteit / benodigde weerstandscapaciteit)

<p>Paragraaf B. Weerstandsvermogen en risicobeheersing</p>	<p>is voor Waalre over 2023 (€ 12.635.059 / € 2.744.800 = 4,60). Dit betekent dat ons weerstandsvermogen volgens de waarderingstabel op dit moment uitstekend is te noemen. Met ons weerstandsvermogen kunnen we (met een zekerheid van 90%) alle geïnventariseerde risico's opvangen. Stille reserves (ad. € 4.952.000) en fictieve belastingcapaciteit (ad. € 1.500.000) lijken in Waalre echter niet direct invorderbaar. Indien deze buiten beschouwing worden gelaten is de ratio van het weerstandsvermogen nog altijd 2,3 en dus ook uitstekend te noemen.</p> <p>De ratio van 2023 is gestegen ten opzichte van 2022. Dit wordt veroorzaakt door een afname van de risico's en toename van reserves o.a. door het positieve rekeningsaldo van 2022 toe te voegen aan de algemene reserve vrij besteedbaar. De ratio voor 2023 geeft aan dat de gemeente voldoende reserves heeft om haar risico's af te dekken.</p> <p>Met uw raad zijn geen afspraken gemaakt over de hoogte van de ratio voor het weerstandsvermogen. In plaats daarvan is met de vaststelling van de nota reserves en voorzieningen in 2023 een absolute omvang van de ondergrens voor de Algemene reserve vastgesteld ad. € 5.000.000 als "ijzeren voorraad". Waalre voldoet met een Algemene buffer reserve ad. € 3.348.202 en algemene reserve vrij besteedbaar ad. € 2.778.000 aan deze ondergrens.</p>	<p>is voor Waalre over 2023 (€ 12.583.042 / € 2.721.800 = 4,62). Dit betekent dat ons weerstandsvermogen volgens de waarderingstabel op dit moment uitstekend is te noemen. Met ons weerstandsvermogen kunnen we (met een zekerheid van 90%) alle geïnventariseerde risico's opvangen. Stille reserves (ad. € 4.952.000) en fictieve belastingcapaciteit (ad. € 1.500.000) lijken in Waalre echter niet direct invorderbaar. Indien deze buiten beschouwing worden gelaten is de ratio van het weerstandsvermogen nog altijd 2,25 en dus ook uitstekend te noemen.</p> <p>De ratio van 2023 is gestegen ten opzichte van 2022. Dit wordt veroorzaakt door een afname van de risico's en toename van reserves o.a. door het positieve rekeningsaldo van 2022 toe te voegen aan de algemene reserve vrij besteedbaar. De ratio voor 2023 geeft aan dat de gemeente voldoende reserves heeft om haar risico's af te dekken.</p> <p>Met uw raad zijn geen afspraken gemaakt over de hoogte van de ratio voor het weerstandsvermogen. In plaats daarvan is met de vaststelling van de nota reserves en voorzieningen in 2023 een absolute omvang van de ondergrens voor de Algemene reserve vastgesteld ad. € 5.000.000 als "ijzeren voorraad". Waalre voldoet met een Algemene buffer reserve ad. € 3.296.185 en algemene reserve vrij besteedbaar ad. € 2.778.000 aan deze ondergrens.</p>
--	--	---

Onderwerp	Toelichting risico	Kans	Impact	Risico bedrag	Risico	Beheersmaatregel
Bouwgrond-exploitatie	Terugverdiene geïnvesteerde boekwaarde per 31-12-2023 is onzeker. Vanaf 2019 wordt de IFLO-methode gebruikt voor het bepalen van het benodigd weerstandsvermogen. Deze methode betekent dat 10% van de boekwaarde + 10% van de nog te maken kosten aangehouden worden als weerstandsvermogen	10%	13.288.470	1.328.847		Risico's betreffende grotere projecten en bouwgrondexploitatie in het algemeen worden planmatig geactualiseerd en beheerst. Zie verder paragraaf G.

2.938.640 Subtotaal
2.644.800 Subtotaal 90%

Risico's onvoorzien	Stelpost voor gebeurtenissen met een niet gekwantificeerd/benoemd negatief gevolg.	100.000	N.v.t.
---------------------	--	---------	--------

2.744.800 90% totaal = benodigde weerstandscapaciteit

Berekening weerstandscapaciteit

	2022		2023	
	Incidenteel	Structureel	Incidenteel	Structureel
a. exploitatie				
-Ruimte OZB belasting (fictief)		€ 1.500.000	€ 1.500.000	
-post onvoorzien (regulier)				
Subtotaal	€ -	€ 1.500.000	€ -	€ 1.500.000
b. vermogen				
- algemene buffer reserve	€ 3.648.380		€ 3.348.202	
- algemene reserve grondexploitatie	€ 21.269		€ -	
- algemene reserve sociaal domein	€ 56.867		€ 56.857	
- algemene reserve vrij besteedbaar	€ 616.125		€ 2.778.000	
- stille reserves	€ 4.952.000		€ 4.952.000	
Subtotaal	€ 9.294.641	€ -	€ 11.135.059	€ -
Totale weerstandscapaciteit	€ 9.294.641	€ 1.500.000	€ 11.135.059	€ 1.500.000
Incidenteel en structureel samen	€ 10.794.641		€ 12.635.059	

$$\frac{\text{Beschikbare weerstandscapaciteit}}{\text{Benodigde weerstandscapaciteit}} = \frac{€ 12.635.059}{€ 2.744.800} = 4,60$$

Kengetal	Rekening 2021	Rekening 2022	Begroting 2023	Rekening 2023	Oordeel
1a Netto schuldquote	37,8%	37,7%	49,8%	43,2%	Voldoende
1b Netto schuldquote gecorrigeerd voor alle verstrekte leningen	35,2%	35,4%	47,6%	41,2%	Voldoende
2 De solvabiliteitsratio	19,1%	21,2%	15,3%	19,0%	Onvoldoende
3 Kengetal grondexploitatie	10,6%	12,4%	11,9%	11,5%	Voldoende
4 Structurele exploitatieruimte	-0,13%	3,81%	0,15%	2,51%	Voldoende
5 Belastingcapaciteit	102,3%	98,9%	121,1%	107,7%	Onvoldoende

A: Jaarverslag
Deel 2: Paragrafen

Onderwerp	Toelichting risico	Kans	Impact	Risico bedrag	Risico	Beheersmaatregel
Bouwgrond-exploitatie	Terugverdiene geïnvesteerde boekwaarde per 31-12-2023 is onzeker. Vanaf 2019 wordt de IFLO-methode gebruikt voor het bepalen van het benodigd weerstandsvermogen. Deze methode betekent dat 10% van de boekwaarde + 10% van de nog te maken kosten aangehouden worden als weerstandsvermogen	10%	13.032.920	1.303.292		Risico's betreffende grotere projecten en bouwgrondexploitatie in het algemeen worden planmatig geactualiseerd en beheerst. Zie verder paragraaf G.

2.913.085 Subtotaal
2.621.800 Subtotaal 90%

Risico's onvoorzien	Stelpost voor gebeurtenissen met een niet gekwantificeerd/benoemd negatief gevolg.	100.000	N.v.t.
---------------------	--	---------	--------

2.721.800 90% totaal = benodigde weerstandscapaciteit

Berekening weerstandscapaciteit

	2022		2023	
	Incidenteel	Structureel	Incidenteel	Structureel
a. exploitatie				
-Ruimte OZB belasting (fictief)		€ 1.500.000	€ 1.500.000	
-post onvoorzien (regulier)				
Subtotaal	€ -	€ 1.500.000	€ -	€ 1.500.000
b. vermogen				
- algemene buffer reserve	€ 3.648.380		€ 3.296.185	
- algemene reserve grondexploitatie	€ 21.269		€ -	
- algemene reserve sociaal domein	€ 56.867		€ 56.857	
- algemene reserve vrij besteedbaar	€ 616.125		€ 2.778.000	
- stille reserves	€ 4.952.000		€ 4.952.000	
Subtotaal	€ 9.294.641	€ -	€ 11.083.042	€ -
Totale weerstandscapaciteit	€ 9.294.641	€ 1.500.000	€ 11.083.042	€ 1.500.000
Incidenteel en structureel samen	€ 10.794.641		€ 12.583.042	

$$\frac{\text{Beschikbare weerstandscapaciteit}}{\text{Benodigde weerstandscapaciteit}} = \frac{€ 12.583.042}{€ 2.721.800} = 4,62$$

Kengetal	Rekening 2021	Rekening 2022	Begroting 2023	Rekening 2023	Oordeel
1a Netto schuldquote	37,8%	37,7%	49,8%	43,4%	Voldoende
1b Netto schuldquote gecorrigeerd voor alle verstrekte leningen	35,2%	35,4%	47,6%	41,4%	Voldoende
2 De solvabiliteitsratio	19,1%	21,2%	15,3%	18,8%	Onvoldoende
3 Kengetal grondexploitatie	10,6%	12,4%	11,9%	11,0%	Voldoende
4 Structurele exploitatieruimte	-0,13%	3,81%	0,15%	1,88%	Voldoende
5 Belastingcapaciteit	102,3%	98,9%	121,1%	107,7%	Onvoldoende

Aanvulling:

Door de geplande onderzoeken naar de buitensport en de gemeentewerf, waaruit nog geen duidelijkheid is

<p>Paragraaf C. Onderhoud kapitaalgoederen Gemeentelijke gebouwen</p>		<p>rondom de toekomstige plannen van deze gemeentelijke gebouwen, zijn in 2023 niet alle geraamde onderhoudswerkzaamheden uitgevoerd. Deze onderzoeken hebben niet geleid tot andere inzichten waardoor onderhoudswerkzaamheden die oorspronkelijk gepland waren in 2023 pas vanaf 2024 en verder weer worden opgepakt.</p>																																																															
<p>A: Jaarverslag Deel 2: Paragrafen Paragraaf D. Financiering Berekening EMU-Saldo</p>	<table border="1"> <thead> <tr> <th></th> <th>2023</th> <th></th> <th>2022</th> </tr> <tr> <th>Omschrijving</th> <th>* € 1.000,-</th> <th></th> <th>* € 1.000,-</th> </tr> <tr> <th></th> <th>Jaarrekening</th> <th></th> <th>Jaarrekening</th> </tr> </thead> <tbody> <tr> <td>1. Exploitatiesaldo vóór toevoeging aan c.q. onttrekking uit reserves (zie BBV, artikel 17c)</td> <td>-76</td> <td>€</td> <td>1.144</td> </tr> <tr> <td>2. Mutatie (im)materiële vaste activa</td> <td>4706</td> <td>€</td> <td>1.897</td> </tr> <tr> <td>3. Mutatie voorzieningen</td> <td>632</td> <td>€</td> <td>560</td> </tr> <tr> <td>4. Mutatie voorraden (incl. bouwgronden in exploitatie)</td> <td>61</td> <td>€</td> <td>1.214</td> </tr> <tr> <td>5. Boekwinst/verlies bij de verkoop vna financiële vaste activa en (im)materiële vaste activa, alsmede de afwaardering van financiële vaste activa</td> <td>0</td> <td>€</td> <td>-</td> </tr> <tr> <td>Berekend EMU-saldo</td> <td>€ -4.211</td> <td>€</td> <td>-1.407</td> </tr> </tbody> </table>		2023		2022	Omschrijving	* € 1.000,-		* € 1.000,-		Jaarrekening		Jaarrekening	1. Exploitatiesaldo vóór toevoeging aan c.q. onttrekking uit reserves (zie BBV, artikel 17c)	-76	€	1.144	2. Mutatie (im)materiële vaste activa	4706	€	1.897	3. Mutatie voorzieningen	632	€	560	4. Mutatie voorraden (incl. bouwgronden in exploitatie)	61	€	1.214	5. Boekwinst/verlies bij de verkoop vna financiële vaste activa en (im)materiële vaste activa, alsmede de afwaardering van financiële vaste activa	0	€	-	Berekend EMU-saldo	€ -4.211	€	-1.407	<table border="1"> <thead> <tr> <th></th> <th>2023</th> <th>2022</th> </tr> <tr> <th>omschrijving</th> <th>* € 1.000</th> <th>* € 1.000</th> </tr> <tr> <th></th> <th>jaarrekening</th> <th>jaarrekening</th> </tr> </thead> <tbody> <tr> <td>1. Exploitatiesaldo vóór toevoeging aan c.q. onttrekking uit reserves</td> <td>-331</td> <td>1.144</td> </tr> <tr> <td>2. Mutatie (im)materiële vaste activa</td> <td>4.706</td> <td>1.897</td> </tr> <tr> <td>3. Mutatie voorzieningen</td> <td>632</td> <td>560</td> </tr> <tr> <td>4. Mutatie voorraden</td> <td>-194</td> <td>1.214</td> </tr> <tr> <td>5. Boekwinst/verlies</td> <td>-</td> <td>-</td> </tr> <tr> <td>Berekening EMU-saldo</td> <td>-4.211</td> <td>-1.407</td> </tr> </tbody> </table>		2023	2022	omschrijving	* € 1.000	* € 1.000		jaarrekening	jaarrekening	1. Exploitatiesaldo vóór toevoeging aan c.q. onttrekking uit reserves	-331	1.144	2. Mutatie (im)materiële vaste activa	4.706	1.897	3. Mutatie voorzieningen	632	560	4. Mutatie voorraden	-194	1.214	5. Boekwinst/verlies	-	-	Berekening EMU-saldo	-4.211	-1.407
	2023		2022																																																														
Omschrijving	* € 1.000,-		* € 1.000,-																																																														
	Jaarrekening		Jaarrekening																																																														
1. Exploitatiesaldo vóór toevoeging aan c.q. onttrekking uit reserves (zie BBV, artikel 17c)	-76	€	1.144																																																														
2. Mutatie (im)materiële vaste activa	4706	€	1.897																																																														
3. Mutatie voorzieningen	632	€	560																																																														
4. Mutatie voorraden (incl. bouwgronden in exploitatie)	61	€	1.214																																																														
5. Boekwinst/verlies bij de verkoop vna financiële vaste activa en (im)materiële vaste activa, alsmede de afwaardering van financiële vaste activa	0	€	-																																																														
Berekend EMU-saldo	€ -4.211	€	-1.407																																																														
	2023	2022																																																															
omschrijving	* € 1.000	* € 1.000																																																															
	jaarrekening	jaarrekening																																																															
1. Exploitatiesaldo vóór toevoeging aan c.q. onttrekking uit reserves	-331	1.144																																																															
2. Mutatie (im)materiële vaste activa	4.706	1.897																																																															
3. Mutatie voorzieningen	632	560																																																															
4. Mutatie voorraden	-194	1.214																																																															
5. Boekwinst/verlies	-	-																																																															
Berekening EMU-saldo	-4.211	-1.407																																																															
<p>A: Jaarverslag Deel 2: Paragrafen Paragraaf E. Bedrijfsvoering Rechtmatigheidsverant woording</p>		<p>Aanvulling:</p> <p>Tot slot is op programma 8 "Ruimtelijke ordening en stedelijke vernieuwing" een onderschrijving van de baten van meer dan €100.000. Ook deze wordt uitgewerkt in acceptabele onrechtmatigheden en onrechtmatigheden.</p> <p>Programma 8 "Ruimtelijke ordening en stedelijke vernieuwing"</p> <p>Binnen het programma 8, Ruimtelijke ordening en stedelijke vernieuwing, blijven twee posten staan als onrechtmatig.</p> <p>1. De correcties in de winstneming WN HN 1 en 2 € 247.000 onderschrijving baten</p> <p>Naar aanleiding van de accountant controle van de jaarstukken 2023 is besloten om de winstneming op de</p>																																																															

		<p>deel projecten niet op te nemen in de jaarstukken. Deze wordt niet langer op de deelprojecten geboekt maar op het totale programma. Dit is een wijziging in welk wijze naar aanleiding van de accountant controle en is daardoor niet op tijd aan de raad gemeld en daarmee onrechtmatig.</p> <p>Maatregelen: dit wordt vanaf 2025 op een andere manier in de begroting verwerkt zodat het aansluit bij de verwachtingen van de accountant.</p> <p>2. Overschrijding taakveld 8.3 door meer legesinkomsten € 42.000 overschrijding van de baten</p> <p>Er is op meerdere kleine posten een overschrijding van de leges inkomsten wat gezamenlijk leid tot een overschrijding van de baten van €42.000. Deze zijn niet in de RIB begrotingsafwijkingen gemeld omdat de focus lag op de overschrijdingen van de lasten, waarbij deze niet naar voren is gekomen omdat het gaat om een overschrijding van de baten. Echter is in de Kadernota Rechtmatigheid van de Commissie BBV (november 2023) vastgelegd dat ook de overschrijdingen van de baten binnen de rechtmatigheidsverantwoording vallen. En daarmee hadden we deze in de RIB begrotingsafwijkingen moeten melden.</p> <p>Maatregelen: We onderzoeken wat we in de financiële verordening aan kunnen passen om de overschrijdingen van de baten acceptabel te maken in het kader van de rechtmatigheidsverantwoording, en zullen hier in 2024 nadrukkelijk op letten bij de RIB begrotingsafwijkingen. Per saldo blijft er voor het programma 8 €205.000 aan onrechtmatigheden staan (247.000 onderschrijding baten min 42.000 overschrijding baten).</p> <p>Daarnaast zien we meerdere posten die direct naar de balans geboekt worden, dan wel wegvallen tegen taakveld 0.10, met een totaal saldo van €87.000. Het gaat hier om afdrachten aan fondsen en het zijnde onderhanden werk. En zijn daarmee acceptabel.</p>
--	--	---

		<p>We zien per saldo ook €800 aan posten die in de RIB begrotingsafwijkingen waren opgenomen, in het kader van de anterieure overeenkomsten (8.1) en de winstneming (8.2). en zijn daarmee acceptabel. En tot slot is er een saldo van €1000 aan posten die vallen binnen de college bevoegdheid en daarmee acceptabel zijn.</p> <table border="1" data-bbox="1279 451 1935 699"> <tr> <td>Programma 8 inkomsten</td> <td>289.896</td> </tr> <tr> <td>Acceptabel onrechtmatig: direct naar balans/valt weg tegen taakveld 0.10</td> <td>87.122</td> </tr> <tr> <td>Acceptabel onrechtmatig: Gemeld in RIB</td> <td>-843</td> </tr> <tr> <td>Acceptabel onrechtmatig: Bestaand (financieel) beleid (art.5 lid 8 & art.6 lid 3), college bevoegdheid.</td> <td>-€ 985</td> </tr> <tr> <td>Onrechtmatig</td> <td>204.603</td> </tr> </table>	Programma 8 inkomsten	289.896	Acceptabel onrechtmatig: direct naar balans/valt weg tegen taakveld 0.10	87.122	Acceptabel onrechtmatig: Gemeld in RIB	-843	Acceptabel onrechtmatig: Bestaand (financieel) beleid (art.5 lid 8 & art.6 lid 3), college bevoegdheid.	-€ 985	Onrechtmatig	204.603																										
Programma 8 inkomsten	289.896																																					
Acceptabel onrechtmatig: direct naar balans/valt weg tegen taakveld 0.10	87.122																																					
Acceptabel onrechtmatig: Gemeld in RIB	-843																																					
Acceptabel onrechtmatig: Bestaand (financieel) beleid (art.5 lid 8 & art.6 lid 3), college bevoegdheid.	-€ 985																																					
Onrechtmatig	204.603																																					
<p>A: Jaarverslag Deel 2: Paragrafen Paragraaf F. Verbonden partijen Veiligheidsregio ZOB</p>	<table border="1"> <thead> <tr> <th>Vermogenspositie/resultaat (in €)</th> <th>01-01-2023</th> <th>31-12-2023</th> </tr> </thead> <tbody> <tr> <td>Eigen vermogen</td> <td>2.251.205</td> <td>4.049.062</td> </tr> <tr> <td>Vreemd Vermogen</td> <td>37.894.467</td> <td>28.271.925</td> </tr> <tr> <td></td> <td>waarvan voorzieningen</td> <td>waarvan voorzieningen</td> </tr> <tr> <td></td> <td>2.259.188</td> <td>1.771.321</td> </tr> <tr> <td>Resultaat</td> <td>Het resultaat 2022 bedroeg: 474.023 positief</td> <td>Ingeschat resultaat 2023: 1.797.857 positief</td> </tr> </tbody> </table>	Vermogenspositie/resultaat (in €)	01-01-2023	31-12-2023	Eigen vermogen	2.251.205	4.049.062	Vreemd Vermogen	37.894.467	28.271.925		waarvan voorzieningen	waarvan voorzieningen		2.259.188	1.771.321	Resultaat	Het resultaat 2022 bedroeg: 474.023 positief	Ingeschat resultaat 2023: 1.797.857 positief	<table border="1"> <thead> <tr> <th>Vermogenspositie/resultaat (in €)</th> <th>01-01-2023</th> <th>31-12-2023</th> </tr> </thead> <tbody> <tr> <td>Eigen vermogen</td> <td>2.251.205</td> <td>3.261.747</td> </tr> <tr> <td>Vreemd Vermogen</td> <td>37.894.467</td> <td>29.828.652</td> </tr> <tr> <td></td> <td>waarvan voorzieningen</td> <td>waarvan voorzieningen</td> </tr> <tr> <td></td> <td>2.259.188</td> <td>1.605.017</td> </tr> <tr> <td>Resultaat</td> <td>Het resultaat 2022 bedroeg: 474.023 positief</td> <td>Ingeschat resultaat 2023: 1.010.542 positief</td> </tr> </tbody> </table>	Vermogenspositie/resultaat (in €)	01-01-2023	31-12-2023	Eigen vermogen	2.251.205	3.261.747	Vreemd Vermogen	37.894.467	29.828.652		waarvan voorzieningen	waarvan voorzieningen		2.259.188	1.605.017	Resultaat	Het resultaat 2022 bedroeg: 474.023 positief	Ingeschat resultaat 2023: 1.010.542 positief
Vermogenspositie/resultaat (in €)	01-01-2023	31-12-2023																																				
Eigen vermogen	2.251.205	4.049.062																																				
Vreemd Vermogen	37.894.467	28.271.925																																				
	waarvan voorzieningen	waarvan voorzieningen																																				
	2.259.188	1.771.321																																				
Resultaat	Het resultaat 2022 bedroeg: 474.023 positief	Ingeschat resultaat 2023: 1.797.857 positief																																				
Vermogenspositie/resultaat (in €)	01-01-2023	31-12-2023																																				
Eigen vermogen	2.251.205	3.261.747																																				
Vreemd Vermogen	37.894.467	29.828.652																																				
	waarvan voorzieningen	waarvan voorzieningen																																				
	2.259.188	1.605.017																																				
Resultaat	Het resultaat 2022 bedroeg: 474.023 positief	Ingeschat resultaat 2023: 1.010.542 positief																																				
<p>A: Jaarverslag Deel 2: Paragrafen Paragraaf F. Omgevingsdienst ZOB</p>	<table border="1"> <thead> <tr> <th>Vermogenspositie/resultaat (in €)</th> <th>01-01-2023</th> <th>31-12-2023</th> </tr> </thead> <tbody> <tr> <td>Eigen vermogen</td> <td>1.012.315</td> <td>2.433.223</td> </tr> <tr> <td>Vreemd Vermogen</td> <td>6.636.669</td> <td>7.755.115</td> </tr> <tr> <td></td> <td>Waarvan voorzieningen: 88.264</td> <td>Waarvan voorzieningen: 309.946</td> </tr> <tr> <td>Resultaat</td> <td>Resultaat 2022: 0</td> <td>Geschat resultaat 2023: 484.426</td> </tr> </tbody> </table>	Vermogenspositie/resultaat (in €)	01-01-2023	31-12-2023	Eigen vermogen	1.012.315	2.433.223	Vreemd Vermogen	6.636.669	7.755.115		Waarvan voorzieningen: 88.264	Waarvan voorzieningen: 309.946	Resultaat	Resultaat 2022: 0	Geschat resultaat 2023: 484.426	<table border="1"> <thead> <tr> <th>Vermogenspositie/resultaat (in €)</th> <th>01-01-2023</th> <th>31-12-2023</th> </tr> </thead> <tbody> <tr> <td>Eigen vermogen</td> <td>1.012.315</td> <td>2.526.722</td> </tr> <tr> <td>Vreemd Vermogen</td> <td>6.636.669</td> <td>7.759.906</td> </tr> <tr> <td></td> <td>Waarvan voorzieningen: 88.264</td> <td>Waarvan voorzieningen: 314.737</td> </tr> <tr> <td>Resultaat</td> <td>Resultaat 2022: 0</td> <td>Geschat resultaat 2023: 577.924</td> </tr> </tbody> </table>	Vermogenspositie/resultaat (in €)	01-01-2023	31-12-2023	Eigen vermogen	1.012.315	2.526.722	Vreemd Vermogen	6.636.669	7.759.906		Waarvan voorzieningen: 88.264	Waarvan voorzieningen: 314.737	Resultaat	Resultaat 2022: 0	Geschat resultaat 2023: 577.924						
Vermogenspositie/resultaat (in €)	01-01-2023	31-12-2023																																				
Eigen vermogen	1.012.315	2.433.223																																				
Vreemd Vermogen	6.636.669	7.755.115																																				
	Waarvan voorzieningen: 88.264	Waarvan voorzieningen: 309.946																																				
Resultaat	Resultaat 2022: 0	Geschat resultaat 2023: 484.426																																				
Vermogenspositie/resultaat (in €)	01-01-2023	31-12-2023																																				
Eigen vermogen	1.012.315	2.526.722																																				
Vreemd Vermogen	6.636.669	7.759.906																																				
	Waarvan voorzieningen: 88.264	Waarvan voorzieningen: 314.737																																				
Resultaat	Resultaat 2022: 0	Geschat resultaat 2023: 577.924																																				
<p>A: Jaarverslag Deel 2: Paragrafen</p>																																						

Paragraaf G.
Grondbeleid
Bouwgronden in
exploitatie
Diverse tabellen incl.
toelichting

Actieve grondexploitatie in 2023	Verwachte winstprognose bij opening 2023	winstneming in 2023	Correctie winstneming	Mutatie actualiseren Grex	Verwachte winstprognose nieuw jaarrek. 2023
	A	B	C	D	E (= A - B - C + D)
Waalre Noord Fase 1 & 2	€ 1.996.638	€ 40.627	€ -	€ -1.352.770	€ 603.241
De Bleeck	€ -132.789	€ -	€ -	€ -23.414	€ -156.203
Trolliuslaan e.o.	€ -190.191	€ -	€ -	€ 2.154	€ -188.037
Hoeveland	€ -114.529	€ -	€ -	€ 73.899	€ -40.630
Totaal	€ 1.559.129	€ 40.627	€ -	€ -1.300.131	€ 218.371

Actieve grondexploitatie in 2023	Nog te maken kosten na 1-1-2024	Nog te realis. opbrengsten na 1-1-2024
Waalre Noord Fase 1 & 2	€ 7.152.617	€ 13.283.095
De Bleeck	€ 123.462	€ -
Trolliuslaan e.o.	€ 132.194	€ 223.746
Hoeveland	€ 1.790	€ -
Totaal	€ 7.410.063	€ 13.506.841

Onderstaande tabel presenteert de ontwikkeling van de boekwaarde van 31-12-2022 naar 31-12-2023 met de hoeveelheid geboekte kosten en hoeveelheid gerealiseerde opbrengsten in 2023 van de actief zijnde grondexploitaties. In 2023 is voor zo'n € 0,8 mln. aan kosten gemaakt en zo'n 0,8 mln aan grondopbrengsten en exploitatiebijdragen gerealiseerd. De gemeente heeft per 31-12-2023 dan nog een saldo van € 5,9 mln. aan netto-investeringen terug te verdienen.

Projectnaam	Boekwaarde opening 2023	Mutaties kosten '23	Mutaties opbrengsten '23	Boekwaarde jaarrek. 2023 (31-12-2022)
	A	B	C	D (=A+B-C)
Waalre Noord Fase 1 & 2	€ 5.038.595	€ 488.643	€ -	€ 5.527.239
De Bleeck	€ 538.853	€ 78.141	€ 584.252	€ 32.742
Trolliuslaan e.o.	€ 185.464	€ 216.649	€ 122.524	€ 279.589
Hoeveland	€ 107.008	€ 31.831	€ 100.000	€ 38.839
Totaal	€ 5.869.920	€ 815.264	€ 806.776	€ 5.878.409

Actieve grondexploitatie in 2023	Verwachte winstprognose bij opening 2023	winstneming in 2023	Correctie winstneming	Mutatie actualiseren Grex	Verwachte winstprognose nieuw jaarrek. 2023
	A	B	C	D	E (= A - B - C + D)
Waalre Noord Fase 1 & 2	€ 1.996.638	€ -213.918	€ -	€ -1.345.056	€ 865.499
De Bleeck	€ -132.789	€ -	€ -	€ -23.414	€ -156.203
Trolliuslaan e.o.	€ -190.191	€ -	€ -	€ 2.154	€ -188.037
Hoeveland	€ -114.529	€ -	€ -	€ 73.899	€ -40.630
Totaal	€ 1.559.129	€ -213.918	€ -	€ -1.292.417	€ 480.629

Actieve grondexploitatie in 2023	Nog te maken kosten na 1-1-2024	Nog te realis. opbrengsten na 1-1-2024
Waalre Noord Fase 1 & 2	€ 7.151.613	€ 13.289.804
De Bleeck	€ 123.462	€ -
Trolliuslaan e.o.	€ 132.194	€ 223.746
Hoeveland	€ 1.790	€ -
Totaal	€ 7.409.059	€ 13.513.550

Onderstaande tabel presenteert de ontwikkeling van de boekwaarde van 31-12-2022 naar 31-12-2023 met de hoeveelheid geboekte kosten en hoeveelheid gerealiseerde opbrengsten in 2023 van de actief zijnde grondexploitaties. In 2023 is voor zo'n € 0,6 mln. aan kosten gemaakt en zo'n 0,8 mln aan grondopbrengsten en exploitatiebijdragen gerealiseerd. De gemeente heeft per 31-12-2023 dan nog een saldo van € 5,6 mln. aan netto-investeringen terug te verdienen.

Projectnaam	Boekwaarde opening 2023	Mutaties kosten '23	Mutaties opbrengsten '23	Boekwaarde jaarrek. 2023 (31-12-2022)
	A	B	C	D (=A+B-C)
Waalre Noord Fase 1 & 2	€ 5.038.595	€ 234.099	€ -	€ 5.272.695
De Bleeck	€ 538.853	€ 78.141	€ 584.252	€ 32.742
Trolliuslaan e.o.	€ 185.464	€ 216.649	€ 122.524	€ 279.589
Hoeveland	€ 107.008	€ 31.831	€ 100.000	€ 38.839
Totaal	€ 5.869.920	€ 560.720	€ 806.776	€ 5.623.865

Projectnaam	Resultaat	Tussentijdse winstneming	(Tussentijdse winstneming	NCW				
		vm 2022	in 2023	1-1-2024	2024	2025	2026	2027
	A (=B+C+D)	B	C	D				
Waalre Noord Fase 1 & 2	€ 1.525.739	€ 916.665	€ 40.627	€ 568.447			€ 603.241	
De Bleeck	€ -150.137	€ -	€ -	€ -150.137		€ -156.203		
Trolliuslaan e.o.	€ -180.735	€ -	€ -	€ -180.735		€ -188.037		
Hoeweland	€ -39.833	€ -	€ -	€ -39.833	€ -40.630			
Totaal	€ 1.155.033	€ 916.665	€ 40.627	€ 197.741	€ -40.630	€ -344.240	€ 603.241	

Als alle nog lopende grondexploitaties gerealiseerd zijn, dan verwacht de gemeente € 1.155.000 winst (kolom A), waarvan tot en met 2023 reeds € 958.000 winst is genomen (€ 917.000 tot en met 2022 en € 41.000 in 2023) conform regelgeving. De nog te realiseren winst na 1-1-2024 bedraagt € 198.000 (kolom D).

Projectnaam	NCW	Eindwaarde (excl. tussentijdse winstneming)				
		1-1-2024	2024	2025	2026	2027
Waalre Noord Fase 1 & 2	€ 1.497.595				€ 1.589.260	
De Bleeck	€ -150.137			€ -156.203		
Trolliuslaan e.o.	€ -180.735			€ -188.037		
Hoeweland	€ -39.833	€ -40.630				
Totaal	€ 1.126.889	€ -40.630	€ -344.240	€ 1.589.260		

Als alle nog lopende grondexploitaties gerealiseerd zijn, dan verwacht de gemeente € 1.126.900 winst.

A: Jaarverslag
Deel 2: Paragrafen
Paragraaf G.
Grondbeleid
Risico's van
grondeigendom

Recent is de hoogte van het benodigde weerstandsvormogen voor het afdekken van de onvoorziene risico's die gemoed zijn met de grondportefeuille via de IFLO-methode geactualiseerd en vastgesteld op € 1.328.847,-. Dit bedrag is dan ook opgenomen in het benodigd weerstandsvormogen.

Recent is de hoogte van het benodigde weerstandsvormogen voor het afdekken van de onvoorziene risico's die gemoed zijn met de grondportefeuille via de IFLO-methode geactualiseerd en vastgesteld op € 1.303.292. Dit bedrag is dan ook opgenomen in het benodigd weerstandsvormogen.

A: Jaarverslag
Bijlagen bij het
jaarverslag
Bijlage 2. Tabellen
rechtmatigheidsverant
woording

Aanvulling tabellen met programma 8:

omschrijving	bedrag begroot	bedrag werkelijk	bedrag restant	taakveld	beoordeling
Bepalings- en beheersplan fondsdragen	€ 406,503	€ 450,428	€ 43,925	0.1	3) Gemeld in De RIB Afwijkingen begroting
toeg 1a omv. subsidie kunstprojectenwerk. 225.047		€ 70,675		0.1	4) Bestand (Financieel beleid (art 5 lid 8, art. 6 lid 3), college bevoegdheid
bijdrage van herinvestering na kavelfruul	€ 95,675	€ 25,000			
marktjaren regeling opbrengste voorafgehoofd 23)		€ 68,000		0.1	4) Bestand (Financieel beleid (art 5 lid 8, art. 6 lid 3), college bevoegdheid
over onroerend goed in de 8e naar 20e 200	€ 8,888	€ 9,920			
salari's + overhead 2023 grondexploitatie	€ 263,711	€ 264,347	€ 636	0.2	4) Bestand (Financieel beleid (art 5 lid 8, art. 6 lid 3), college bevoegdheid
DHW Maars	€ 7,888	€ 13,276	€ 5,388	0.2	4) Bestand (Financieel beleid (art 5 lid 8, art. 6 lid 3), college bevoegdheid
Correctie uitstroming GREX WN HN 1		€ 88,691		0.2	Directie (correctie uitstroming na accountantscontrole)
Winning WN HN Fase 1		€ 260			3) Gemeld in De RIB Afwijkingen begroting
DHW WN HN Fase 1	€ 189,817	€ 2,644	€ 86,493		1) Het saldo wordt rechtsreeks naar de balans gebracht.
Correctie uitstroming GREX WN HN 2		€ 260,748		0.2	Directie (correctie uitstroming na accountantscontrole)
Afdrachten fondsen WN HN Fase 2		€ 18,518			1) valt weg tegen taakveld 0.30
DHW WN HN Fase 2		€ 26,974			1) Het saldo wordt rechtsreeks naar de balans gebracht.
Winning WN HN Fase 2	€ 574,549	€ 42,820	€ 160,768		3) Gemeld in De RIB Afwijkingen begroting (42.820)
Correctie uitstroming GREX WN HN 2.1		€ 8,086		0.2	1) Het saldo wordt rechtsreeks naar de balans gebracht.
DHW WN HZ Fase 1	€ 3,760	€ 8,407			4) Bestand (Financieel beleid (art 5 lid 8, art. 6 lid 3), college bevoegdheid
DHW WN HZ Fase 2	€ 465,468	€ 377,358	€ 78,340	0.2	1) Het saldo wordt rechtsreeks naar de balans gebracht.
verkoop kavels 1 in CPO De Blaeck		€ 101,469		0.2	1) Het saldo wordt rechtsreeks naar de balans gebracht.
verkoop kavels 2 in CPO De Blaeck		€ 99,026			
verkoop kavels 3 in CPO De Blaeck		€ 98,649			
verkoop kavels 4 in CPO De Blaeck		€ 114,442			
verkoop kavels 5 in CPO De Blaeck		€ 81,693			
verkoop kavels 3 in CPO De Blaeck	€ 63,856	€ 88,973			
onderzoekkosten ontwikkeling Maproosban		€ 1,668		0.2	
Plankosten ontv. kleding Maproosban		€ 8,000			
onderzoekkosten ontwikkeling Maproosban		€ 1,668			
Plankosten ontv. kleding Maproosban		€ 8,000			
onderzoekkosten ontwikkeling Maproosban		€ 1,668			
Plankosten ontv. kleding Maproosban		€ 8,000			
Deel 1 betaling fondsdragen		€ 102,856			1) valt weg tegen taakveld 0.30
Deel 2 betaling fondsdragen		€ 10,000			1) valt weg tegen taakveld 0.30
Afdrachten fondsen Trolluisban		€ 5,000			1) valt weg tegen taakveld 0.30
DHW Trolluisban	€ 180,213	€ 89,215			1) Het saldo wordt rechtsreeks naar de balans gebracht.
Exploitatiedragage		€ 100,000		0.2	
Exploitatiedragage		€ 100,000			
con. sim. subsidie aan exploitatiebldf gezondheidsz		€ 100,000			
Exploitatiedragage		€ 100,000			
exploitatiedragage realisatie gezondheidscentrum	€ 26,544	€ 100,000			1) Het saldo wordt rechtsreeks naar de balans gebracht.
financiering verbouwing chavriem	€ 4,000	€ 4,200	€ 1,500	0.3	4) Bestand (Financieel beleid (art 5 lid 8, art. 6 lid 3), college bevoegdheid
lage onroerend goedwoningen	€ 700,000	€ 714,846	€ 14,846	0.3	Directie (meer lagen ondergrond)
Programma 8 inkomsten		€ 289,896			

B: Jaarrekening
Overzicht van baten en lasten per taakveld

	rekening 2021	rekening 2022	begroting 2023	rekening 2023
Lasten bestuur en ondersteuning				
0.1 Bestuur	1.700	2.148	2.781	2.710
0.2 Burgerzaken	461	444	526	495
0.3 Beheer overige gebouwen en gronden	41	135	48	48
0.4 Overhead	5.066	6.066	7.298	7.480
0.5 Treasury	29	42	75	96
0.61 OZB woningen	4	-	75	77
0.62 OZB niet-woningen	-	-	-	-
0.64 Belastingen overig	346	496	515	510
0.7 Algemene uitkering en overige uitkeringen gemeentefonds	-	-	-	-
0.8 Overige baten en lasten	195	2	400	413
0.9 Vennootschapsbelasting (VpB)	-	-38	72	72
0.10 Mutaties reserves	1.341	757	771	1.129
0.11 Resultaat van rekening van baten en lasten				
Totaal lasten bestuur en ondersteuning	9.183	10.052	12.561	13.030
Baten bestuur en ondersteuning				
0.1 Bestuur	175	503	670	676
0.2 Burgerzaken	245	253	178	250
0.3 Beheer overige gebouwen en gronden	108	284	36	33
0.4 Overhead	170	124	141	291
0.5 Treasury	33	34	29	157
0.61 OZB woningen	3.165	3.250	3.641	3.662
0.62 OZB niet-woningen	698	692	832	831
0.64 Belastingen overig	2	3	3	3
0.7 Algemene uitkering en overige uitkeringen gemeentefonds	22.770	27.035	26.947	28.034
0.8 Overige baten en lasten	44	193	-	63
0.9 Vennootschapsbelasting (VpB)	-	-	-	-
0.10 Mutaties reserves	1.167	1.409	1.832	1.818
Totaal baten bestuur en ondersteuning	28.577	33.780	34.309	35.818
saldo bestuur en ondersteuning	-19.394	-23.728	-21.748	-22.788

	rekening 2021	rekening 2022	begroting 2023	rekening 2023
Lasten bestuur en ondersteuning				
0.1 Bestuur	1.700	2.148	2.781	2.710
0.2 Burgerzaken	461	444	526	495
0.3 Beheer overige gebouwen en gronden	41	135	48	48
0.4 Overhead	5.066	6.066	7.298	7.480
0.5 Treasury	29	42	75	96
0.61 OZB woningen	4	-	75	77
0.62 OZB niet-woningen	-	-	-	-
0.64 Belastingen overig	346	496	515	510
0.7 Algemene uitkering en overige uitkeringen gemeentefonds	-	-	-	-
0.8 Overige baten en lasten	195	2	400	413
0.9 Vennootschapsbelasting (VpB)	-	-38	72	72
0.10 Mutaties reserves	1.341	757	771	1.077
0.11 Resultaat van rekening van baten en lasten				
Totaal lasten bestuur en ondersteuning	9.183	10.052	12.561	12.978
Baten bestuur en ondersteuning				
0.1 Bestuur	175	503	670	676
0.2 Burgerzaken	245	253	178	250
0.3 Beheer overige gebouwen en gronden	108	284	36	33
0.4 Overhead	170	124	141	291
0.5 Treasury	33	34	29	157
0.61 OZB woningen	3.165	3.250	3.641	3.662
0.62 OZB niet-woningen	698	692	832	831
0.64 Belastingen overig	2	3	3	3
0.7 Algemene uitkering en overige uitkeringen gemeentefonds	22.770	27.035	26.947	28.034
0.8 Overige baten en lasten	44	193	-	63
0.9 Vennootschapsbelasting (VpB)	-	-	-	-
0.10 Mutaties reserves	1.167	1.409	1.832	1.818
Totaal baten bestuur en ondersteuning	28.577	33.780	34.309	35.818
saldo bestuur en ondersteuning	-19.394	-23.728	-21.748	-22.840

	rekening 2021	rekening 2022	begroting 2023	rekening 2023
Lasten ruimtelijke ordening en stedelijke vernieuwing				
8.1 Ruimtelijke ordening	804	1.087	1.216	1.124
8.2 Grondexploitatie (niet bedrijventerreinen)	2.258	1.429	1.504	1.591
8.3 Wonen en bouwen	1.221	1.250	1.277	1.229
Totaal lasten ruimtelijke ordening en stedelijke vernieuwing	4.283	3.766	3.997	3.944
Baten ruimtelijke ordening en stedelijke vernieuwing				
8.1 Ruimtelijke ordening	163	279	511	555
8.2 Grondexploitatie (niet bedrijventerreinen)	2.770	1.562	1.776	1.656
8.3 Wonen en bouwen	750	697	704	744
Totaal baten ruimtelijke ordening en stedelijke vernieuwing	3.683	2.538	2.991	2.955
saldo ruimtelijke ordening en stedelijke vernieuwing	600	1.228	1.006	989

	rekening 2021	rekening 2022	begroting 2023	rekening 2023
Lasten ruimtelijke ordening en stedelijke vernieuwing				
8.1 Ruimtelijke ordening	804	1.087	1.216	1.124
8.2 Grondexploitatie (niet bedrijventerreinen)	2.258	1.429	1.504	1.591
8.3 Wonen en bouwen	1.221	1.250	1.277	1.229
Totaal lasten ruimtelijke ordening en stedelijke vernieuwing	4.283	3.766	3.997	3.944
Baten ruimtelijke ordening en stedelijke vernieuwing				
8.1 Ruimtelijke ordening	163	279	511	555
8.2 Grondexploitatie (niet bedrijventerreinen)	2.770	1.562	1.776	1.402
8.3 Wonen en bouwen	750	697	704	744
Totaal baten ruimtelijke ordening en stedelijke vernieuwing	3.683	2.538	2.991	2.701
saldo ruimtelijke ordening en stedelijke vernieuwing	600	1.228	1.006	1.243

B: Jaarrekening Totaaloverzicht van baten en lasten per taakveld	rekening 2022	originele begroting 2023	wijzigingen 2023	gewijzigde begroting 2023	rekening 2023
Omschrijving					
Lasten bestuur en ondersteuning (excl mutaties reserves)	9.295	10.283	1.507	11.790	11.901
Lasten veiligheid	1.171	1.348	44	1.392	1.334
Lasten verkeer, vervoer en waterstaat	2.086	2.221	58	2.279	2.333
Lasten economie	128	136	2	138	194
Lasten onderwijs	1.448	1.304	39	1.343	1.334
Lasten sport, cultuur en educatie	3.389	3.966	301	4.267	4.315
Lasten sociaal domein	16.943	14.901	2.232	17.133	17.954
Lasten volksgezondheid en milieu	4.668	4.517	648	5.165	4.592
Lasten ruimtelijke ordening en stedelijke vernieuwing	3.766	2.368	1.629	3.997	3.944
totaal Lasten	42.894	41.044	6.460	47.504	47.901
Baten bestuur en ondersteuning (excl mutaties reserves)	32.371	31.151	1.326	32.477	34.000
Baten veiligheid	65	66	9	75	75
Baten verkeer, vervoer en waterstaat	61	25	10	35	84
Baten economie	273	225	-	225	213
Baten onderwijs	460	333	34	367	400
Baten sport, cultuur en educatie	677	914	155	1.069	1.057
Baten sociaal domein	3.977	3.153	800	3.953	4.815
Baten volksgezondheid en milieu	3.617	3.721	518	4.239	4.230
Baten ruimtelijke ordening en stedelijke vernieuwing	2.538	1.144	1.847	2.991	2.955
afrondingsverschillen	-1	-1	-1	-2	-4
totaal Baten	44.038	40.731	4.698	45.429	47.825
totaal Saldo	1.144	-313	-1.762	-2.075	-76
totaal toevoegingen aan reserves	757	209	562	771	1.129
totaal onttrekkingen aan reserves	1.409	550	1.282	1.832	1.818
totaal resultaat	1.796	28	-1.042	-1.014	613
	overschot	overschot	Tekort	Tekort	overschot

Omschrijving	rekening 2022	originele begroting 2023	wijzigingen 2023	gewijzigde begroting 2023	rekening 2023
Lasten bestuur en ondersteuning (excl mutaties reserves)	9.295	10.283	1.507	11.790	11.901
Lasten veiligheid	1.171	1.348	44	1.392	1.334
Lasten verkeer, vervoer en waterstaat	2.086	2.221	58	2.279	2.333
Lasten economie	128	136	2	138	194
Lasten onderwijs	1.448	1.304	39	1.343	1.334
Lasten sport, cultuur en educatie	3.389	3.966	301	4.267	4.315
Lasten sociaal domein	16.943	14.901	2.232	17.133	17.954
Lasten volksgezondheid en milieu	4.668	4.517	648	5.165	4.592
Lasten ruimtelijke ordening en stedelijke vernieuwing	3.766	2.368	1.629	3.997	3.944
totaal Lasten	42.894	41.044	6.460	47.504	47.901
Baten bestuur en ondersteuning (excl mutaties reserves)	32.371	31.151	1.326	32.477	34.000
Baten veiligheid	65	66	9	75	75
Baten verkeer, vervoer en waterstaat	61	25	10	35	84
Baten economie	273	225	-	225	213
Baten onderwijs	460	333	34	367	400
Baten sport, cultuur en educatie	677	914	155	1.069	1.057
Baten sociaal domein	3.977	3.153	800	3.953	4.815
Baten volksgezondheid en milieu	3.617	3.721	518	4.239	4.230
Baten ruimtelijke ordening en stedelijke vernieuwing	2.538	1.144	1.847	2.991	2.701
afrondingsverschillen	-1	-1	-1	-2	-5
totaal Baten	44.038	40.731	4.698	45.429	47.570
totaal Saldo	1.144	-313	-1.762	-2.075	-331
totaal toevoegingen aan reserves	757	209	562	771	1.077
totaal onttrekkingen aan reserves	1.409	550	1.282	1.832	1.818
totaal resultaat	1.796	28	-1.042	-1.014	410
	overschot	overschot	Tekort	Tekort	overschot

B: Jaarrekening
Presentatie van
structureel
rekeningsaldo

Presentatie van het structureel rekeningsaldo (x € 1.000)			
	Lasten	Baten	Saldo
Bestuur en ondersteuning	3.349	1.116	-2.233
Veiligheid	1.334	75	-1.259
Verkeer, vervoer en waterstaat	2.333	84	-2.249
Economie	194	213	19
Onderwijs	1.334	400	-934
Sport, cultuur en educatie	4.315	1.057	-3.258
Sociaal domein	17.954	4.815	-13.139
Volksgezondheid en milieu	4.592	4.230	-362
Ruimtelijke ordening en stedelijke vernieuwing	3.944	2.955	-989
Afrondingsverschillen		-4	-4
Totaal van de taakvelden	39.349	14.941	-24.408
Overzicht algemene dekkingsmiddelen	587	32.530	31.943
Overzicht overhead	7.480	291	-7.189
Bedrag heffing vennootschapsbelasting	72	0	-72
Bedrag voor onvoorzien	413	63	-350
Subtotaal taakvelden (incl. algemene dekkingsmiddelen, overhead, vennootschapsbelasting en onvoorzien)	47.901	47.825	-76
Toevoegingen en onttrekkingen aan reserves	1.129	1.818	688
Geraamd resultaat	49.030	49.643	613
Incidentele baten en lasten	1.366	837	529
Structureel rekeningsaldo			1.142

Presentatie van het structureel rekeningsaldo (x € 1.000)			
	Lasten	Baten	Saldo
Bestuur en ondersteuning	3.349	1.116	-2.233
Veiligheid	1.334	75	-1.259
Verkeer, vervoer en waterstaat	2.333	84	-2.249
Economie	194	213	19
Onderwijs	1.334	400	-934
Sport, cultuur en educatie	4.315	1.057	-3.258
Sociaal domein	17.954	4.815	-13.139
Volksgezondheid en milieu	4.592	4.230	-362
Ruimtelijke ordening en stedelijke vernieuwing	3.944	2.701	-1.243
Afrondingsverschillen		-5	-5
Totaal van de taakvelden	39.349	14.686	-24.663
Overzicht algemene dekkingsmiddelen	587	32.530	31.943
Overzicht overhead	7.480	291	-7.189
Bedrag heffing vennootschapsbelasting	72	0	-72
Bedrag voor onvoorzien	413	63	-350
Subtotaal taakvelden (incl. algemene dekkingsmiddelen, overhead, vennootschapsbelasting en onvoorzien)	47.901	47.570	-331
Toevoegingen en onttrekkingen aan reserves	1.077	1.818	740
Geraamd resultaat	48.978	49.388	410
Incidentele baten en lasten	1.366	889	477
Structureel rekeningsaldo			887

B: Jaarrekening
Overzicht incidentele
baten en lasten per
programma

Omschrijving	Baten		Lasten	
	Programma	Waarvan tgv reserves	Programma	Waarvan tlv reserves
Viering 100 jaar Waalre in 2023			130.798	110.000
Storting in reserve sociaal domein		100.000		
Dekking voor wegvallen fictief toegerekende rente bouwgrondexploitatie				45.000
Vrijvallen reserve aandelen bouwfonds				34.000
Stortingen reserve overlopende posten				
- Herijken woonnotitie		20.000		
- Visie gemeenschapshuizen		50.000		
- Kosten intranet		15.000		
- Switch 2 Move		3.906		
Onttrekkingen reserve overlopende posten				
- Integraal Huisvestingsplan (IHP)			33.759	15.000
- Hoofdlijnen akkoord (HLA middelen)			9.013	29.813
- Buitenlandse betrekkingen			1.848	5.000
- Voorbereiding de Pracht			25.031	15.000
- Begeleiding statushouders			90.113	19.405
- Modules personeelssysteem			5.528	12.500
- Cultuurloper			29.278	19.792
Waardeoverdracht pensioenen college	660.207		660.207	
Totaal bestuur en ondersteuning	660.207	188.906	985.575	305.510
Inhuur adviseur veiligheid			28.308	28.308
Totaal veiligheid	-	-	28.308	28.308
Dekking medewerker civiel t.b.v. wegenbeheersplan				85.729
Samenwerking bereikbaarheidsagenda Zuid-Oost Brabant (ZOB)			52.072	50.500
Kortetermijnmaatregelen (KTM) A2	179.000		179.000	
Bijdrage lokaal fonds voor centrumplan Aalst			400.000	400.000
Totaal verkeer, vervoer en waterstaat	-	179.000	452.072	715.229
Van Gogh nationaal park			8.572	8.572
Bedrijventerrein de Voldijn			2.867	2.867
Totaal economie	-	-	11.439	11.439
Verkenning onderhoud sportaccommodaties			31.165	
Culturaanrichter			16.395	
Herstel schade openbare ruimte markt Waalre			36.000	
Subsidie en toetsing businessplan Waalres Museum			21.650	
Totaal sport, cultuur en recreatie	-	-	105.210	-
Bekostigingsregeling opvang ontheemden Oekraïne	1.020.097		197.518	
Versterking CMD			223.033	10.000
Geldzorgenbeleid			121.776	90.000
Energietoelag			701.200	
Totaal sociaal domein	1.020.097	-	1.243.527	100.000
Krediet regionale energiestrategie (RES)			4.500	4.500
Krediet warmteplan			668	668
Ambtelijke ondersteuning/uitvoering regionale energiestrategie (RES)			26.853	26.853
Overboeken Riolering naar vrij besteedbaar		356.926		356.926
Storting in reserve riolering		163.684		
Totaal volksgezondheid en milieu	-	520.610	32.021	388.947
Implementatie omgevingsplannen			54.715	
Implementatie omgevingswet			12.765	12.765
Reserve grondexploitatie naar vrij besteedbaar		21.269		21.269
Storting uit anterieure overeenkomsten	59.024	59.024		
Minder verliesvoorziening grondexploitatie		52.017		
Krediet Dommeldal de Hogt (DDH)			27.778	27.778
Kunstroutenetwerk			40.745	40.745
Afwikkeling schadedossier	119.000			
Sloop en sanering gebouw Politie Honden Vereniging			24.265	
Totaal ruimtelijke ontwikkeling en stedelijke vernieuwing	178.024	132.310	160.268	102.557
Totaal alle programma's	1.858.328	1.020.826	3.018.420	1.651.990

Omschrijving	Baten		Lasten	
	Programma	Waarvan tgv reserves	Programma	Waarvan tlv reserves
Viering 100 jaar Waalre in 2023			130.798	110.000
Storting in reserve sociaal domein		100.000		
Dekking voor wegvallen fictief toegerekende rente bouwgrondexploitatie				45.000
Vrijvallen reserve aandelen bouwfonds				34.000
Stortingen reserve overlopende posten				
- Herijken woonnotitie		20.000		
- Visie gemeenschapshuizen		50.000		
- Kosten intranet		15.000		
- Switch 2 Move		3.906		
Onttrekkingen reserve overlopende posten				
- Integraal Huisvestingsplan (IHP)			33.759	15.000
- Hoofdlijnen akkoord (HLA middelen)			9.013	29.813
- Buitenlandse betrekkingen			1.848	5.000
- Voorbereiding de Pracht			25.031	15.000
- Begeleiding statushouders			90.113	19.405
- Modules personeelssysteem			5.528	12.500
- Cultuurloper			29.278	19.792
Waardeoverdracht pensioenen college	660.207		660.207	
Totaal bestuur en ondersteuning	660.207	188.906	985.575	305.510
Inhuur adviseur veiligheid			28.308	28.308
Totaal veiligheid	-	-	28.308	28.308
Dekking medewerker civiel t.b.v. wegenbeheersplan				85.729
Samenwerking bereikbaarheidsagenda Zuid-Oost Brabant (ZOB)			52.072	50.500
Kortetermijnmaatregelen (KTM) A2	179.000		179.000	
Bijdrage lokaal fonds voor centrumplan Aalst			400.000	400.000
Totaal verkeer, vervoer en waterstaat	-	179.000	452.072	715.229
Van Gogh nationaal park			8.572	8.572
Bedrijventerrein de Voldijn			2.867	2.867
Totaal economie	-	-	11.439	11.439
Verkenning onderhoud sportaccommodaties			31.165	
Culturaanrichter			16.395	
Herstel schade openbare ruimte markt Waalre			36.000	
Subsidie en toetsing businessplan Waalres Museum			21.650	
Totaal sport, cultuur en recreatie	-	-	105.210	-
Bekostigingsregeling opvang ontheemden Oekraïne	1.020.097		197.518	
Versterking CMD			223.033	10.000
Geldzorgenbeleid			121.776	90.000
Energietoelag			701.200	
Totaal sociaal domein	1.020.097	-	1.243.527	100.000
Krediet regionale energiestrategie (RES)			4.500	4.500
Krediet warmteplan			668	668
Ambtelijke ondersteuning/uitvoering regionale energiestrategie (RES)			26.853	26.853
Overboeken Riolering naar vrij besteedbaar		356.926		356.926
Storting in reserve riolering		163.684		
Totaal volksgezondheid en milieu	-	520.610	32.021	388.947
Implementatie omgevingsplannen			54.715	
Implementatie omgevingswet			12.765	12.765
Reserve grondexploitatie naar vrij besteedbaar		21.269		21.269
Storting uit anterieure overeenkomsten	59.024	59.024		
Krediet Dommeldal de Hogt (DDH)			27.778	27.778
Kunstroutenetwerk			40.745	40.745
Afwikkeling schadedossier	119.000			
Sloop en sanering gebouw Politie Honden Vereniging			24.265	
Totaal ruimtelijke ontwikkeling en stedelijke vernieuwing	178.024	80.293	160.268	102.557
Totaal alle programma's	1.858.328	968.809	3.018.420	1.651.990

B: Jaarrekening
Wet Normering
Topinkomens

Gegevens 2023			
Bedragen x € 1	R.L. Franken	W.A. Ernes	J.A. Stokmans
Functiegegevens	Gemeente-secretaris	Griffier	Plaats vervangend griffier
Aanvang en einde functievervulling in 2023	01/01 - 31/12	01/01 - 31/12	01/01 - 31/12
Omvang dienstverband (als deeltijdfactor in fte)	1,0	1,0	0,9
Dienstbetrekking	ja	ja	ja
Bezoldiging			
Beloning plus belastbare onkostenvergoedingen	€ 118.311	€ 92.491	€ 51.883
Beloningen betaalbaar op termijn	€ 20.168	€ 14.294	€ 6.829
Subtotaal	€ 138.479	€ 106.785	€ 58.712
Individueel toepasselijke bezoldigingsmaximum	€ 223.000	€ 223.000	€ 200.700
-/- Onverschuldigd betaald en nog niet terugontvangen bedrag	n.v.t.	n.v.t.	n.v.t.
Bezoldiging	€ 138.479	€ 106.785	€ 58.712
Het bedrag van de overschrijding en de reden waarom de overschrijding als dan niet is toegestaan.	n.v.t.	n.v.t.	n.v.t.
Toelichting op de vordering wegens onverschuldigde betaling	n.v.t.	n.v.t.	n.v.t.
Gegevens 2022			
Bedragen x € 1	R.L. Franken	W.A. Ernes	J.A. Stokmans
Functiegegevens	Gemeente-secretaris	Griffier	Plaats vervangend
Aanvang en einde functievervulling in 2022	01/05 - 31/12	01/01 - 31/12	01/01 - 31/12
Omvang dienstverband (als deeltijdfactor in fte)	1,0	1,0	0,9
Dienstbetrekking	ja	ja	ja
Bezoldiging			
Beloning plus belastbare onkostenvergoedingen 2022	€ 108.727	€ 85.911	€ 49.104
Beloningen betaalbaar op termijn	€ 18.212	€ 14.966	€ 7.192
Subtotaal	€ 126.939	€ 100.877	€ 56.296
Individueel toepasselijke bezoldigingsmaximum	€ 216.000	€ 216.000	€ 194.400
Bezoldiging	€ 126.939	€ 100.877	€ 56.296

B: Jaarrekening
Rechtmatigheidsverantwoording

Gegevens 2023		
Bedragen x € 1	R.L. Franken	W.A. Ernes
Functiegegevens	Gemeente-secretaris	Griffier
Aanvang en einde functievervulling in 2023	01/01 - 31/12	01/01 - 31/12
Omvang dienstverband (als deeltijdfactor in fte)	1,0	1,0
Dienstbetrekking	ja	ja
Bezoldiging		
Beloning plus belastbare onkostenvergoedingen	€ 118.311	€ 92.491
Beloningen betaalbaar op termijn	€ 20.168	€ 14.294
Subtotaal	€ 138.479	€ 106.785
Individueel toepasselijke bezoldigingsmaximum	€ 223.000	€ 223.000
-/- Onverschuldigd betaald en nog niet terugontvangen bedrag	n.v.t.	n.v.t.
Bezoldiging	€ 138.479	€ 106.785
Het bedrag van de overschrijding en de reden waarom de overschrijding als dan niet is toegestaan.	n.v.t.	n.v.t.
Toelichting op de vordering wegens onverschuldigde betaling	n.v.t.	n.v.t.
Gegevens 2022		
Bedragen x € 1	R.L. Franken	W.A. Ernes
Functiegegevens	Gemeente-secretaris	Griffier
Aanvang en einde functievervulling in 2022	01/05 - 31/12	01/01 - 31/12
Omvang dienstverband (als deeltijdfactor in fte)	1,0	1,0
Dienstbetrekking	ja	ja
Bezoldiging		
Beloning plus belastbare onkostenvergoedingen 2022	€ 108.727	€ 85.911
Beloningen betaalbaar op termijn	€ 18.212	€ 14.966
Subtotaal	€ 126.939	€ 100.877
Individueel toepasselijke bezoldigingsmaximum	€ 216.000	€ 216.000
Bezoldiging	€ 126.939	€ 100.877

Aanvulling:

Grondslag rechtmatigheidsverantwoording

De in deze jaarrekening opgenomen rechtmatigheidsverantwoording is opgesteld op basis van de kaders zoals besloten in de financiële verordening en op basis van de kadernota rechtmatigheid. Dat betekent dat:

- De rechtmatigheidsverantwoording toeziet op de financiële rechtmatigheid van baten, lasten, balansmutaties, alsmede de baten en lasten inzake de specifieke uitkeringen op grond van art. 17 Financiële-verhoudingswet;

		<ul style="list-style-type: none">• De financiële rechtmatigheid waaronder het voorwaardencriterium, het begrotingscriterium en het misbruik & oneigenlijk gebruik criterium omvat:<ul style="list-style-type: none">○ Voor het voorwaardencriterium bestaat de norm uit het normenkader zoals op door de raad is vastgesteld;○ Voor het begrotingscriterium geldt dat alle overschrijdingen van lasten en investeringskredieten onrechtmatig zijn, waarbij voor een aantal scenario's in de financiële verordening is beschreven wanneer deze overschrijdingen acceptabel zijn. Voor over- en onderscheidingen van baten, onderschrijdingen van lasten en onderschrijdingen van investeringskredieten geldt dat deze als onrechtmatig zijn aangemerkt indien ze niet tijdig aan de raad zijn gemeld.○ Ten aanzien van het M&O criterium is de nota M&O beleid van onze organisatie leidend bij het voorkomen en opsporen van misbruik en oneigenlijk gebruik. Omdat alleen bij misbruik sprake is van een onrechtmatigheid zijn eventuele gevallen van misbruik (mits cumulatief met andere fouten of onduidelijkheden boven de verantwoordingsgrens) opgenomen in de rechtmatigheidsverantwoording.• De rechtmatigheidsverantwoording is opgesteld binnen de kaders van de kadernota rechtmatigheid 2023 van de Commissie BBV alsmede onze eigen financiële verordening. Dit betekent dat:
--	--	---

- Een verantwoordingsgrens van 1 % (zijnde € 412.530) is gehanteerd waarboven cumulatieve fouten en onduidelijkheden in de rechtmatigheidsverantwoording worden opgenomen;
- Een rapporteringstolerantie van € 100.000 is gehanteerd waarboven fouten en onduidelijkheden in de paragraaf bedrijfsvoering worden opgenomen.

Begrotingscriterium	
1A. Overschrijding of onderschrijding van lasten en/of baten programma's	2,4 M
1B. Overschrijding investeringsbudgetten (kredieten)	-
2. Ongeautoriseerde reservemutaties	-
3. Overschrijding van baten en/of onderschrijding van lasten en baten die niet tijdig tot een begrotingswijziging hebben geleid of te laat aan de raad zijn gemeld.	-
<i>Totaal begrotingsonrechtmatigheden</i>	2,4 M
4. Totaal van de begrotingsonrechtmatigheden (van onderdeel 1 en 2) dat past binnen het vooraf vastgestelde beleid en daarmee vooraf als acceptabel is geduid vermelden en verwijzen naar dit vooraf vastgestelde beleid.	1,1 M
5. Resterend saldo aan begrotingsonrechtmatigheden (toelichten in de paragraaf bedrijfsvoering)	1,3 M
Voorwaardencriterium	
Geen bevindingen	
M&O criterium	
Geen bevindingen	

Begrotingscriterium	
1A. Overschrijding van lasten van programma's	1,1 M
1B. Overschrijding investeringsbudgetten (kredieten)	-
2. Ongeautoriseerde reservemutaties	-
3. Overschrijding van baten en/of onderschrijding van lasten en baten van programma's.	3,5 M
<i>Totaal begrotingsonrechtmatigheden</i>	4,6 M
4. Totaal van de begrotingsonrechtmatigheden (van onderdeel 1 en 3) dat past binnen het vooraf vastgestelde beleid en daarmee vooraf als acceptabel is geduid vermelden en verwijzen naar dit vooraf vastgestelde beleid, id afwijkingen die in de RIB aan de raad gemeld zijn maar niet tot een formele begrotingswijziging geleid hebben.	1,9 M
5. Resterend saldo aan begrotingsonrechtmatigheden (toelichten in de paragraaf bedrijfsvoering)	2,7 M
Voorwaardencriterium	
Geen bevindingen	
M&O criterium	
Geen bevindingen	

B: Jaarrekening
Balans per 31
december 2023

ACTIVA	Ultimo 2023	Ultimo 2022
Vaste activa:		
1. Immateriële vaste activa		
a. kosten sluiten van geldleningen en saldo agio/disagio	-	-
b. kosten onderzoek en ontwikkeling van een bepaald actief	6.100	12.200
c. bijdrage aan activa in eigendom van derden	-	-
subtotaal	6.100	12.200
2. Materiële vaste activa		
a. Investerings met economisch nut	20.862.531	21.083.267
b. invest. ec. nut waarvoor heffing kan worden geheven	14.607.615	13.829.004
c. Investerings i/d openb.ruimte met maatschappelijk nut	10.517.745	6.363.463
subtotaal	45.987.891	41.275.734
3. Financiële vaste activa		
a kapitaalverstrekingen aan:		
- deelnemingen	15.795	15.795
- gemeenschappelijke regelingen	-	-
- overige verbonden partijen	-	-
b. leningen aan:		
- openbare lichamen	-	-
- woningbouwcorporaties	-	-
- deelnemingen	-	-
- overige verbonden partijen	-	-
c. overige langlopende leningen	925.489	1.009.676
d. uitz. Rijk's schatkist met rentetypische looptijd >1 jaar	-	-
e. uitz. Ned. schuldpapier met rentetypische looptijd >1 jaar	-	-
f. overige uitzettingen met rentetypische looptijd >1 jaar	-	-
subtotaal	941.284	1.025.471
Totaal vaste activa	46.935.275	42.313.405
Vlottende activa:		
4. Voorraden:		
a. grond- en hulpstoffen:	-	-
b. onderhanden werk, w.o. bouwgronden in exploitatie	5.507.660	5.447.195
c. gereed product en handelsgoederen	-	-
d. vooruitbetalingen	-	-
subtotaal	5.507.660	5.447.195
5. Uitzettingen met een rentetypische looptijd < 1 jaar		
a. vorderingen op openbare lichamen	4.463.935	4.240.211
b. verstrekte kasgeldleningen aan openb. Lichamen	-	-
c. overige verstrekte kasgeldleningen	-	-
d. uitz. Rijk's schatkist met rentetypische looptijd >1 jaar	-	-
e. rek.-courant verhoudingen met het Rijk	3.982.528	3.105.622
f. rek.-courant verhoudingen met niet-financiële instellingen	-	-
g. uitz. Ned. schuldpapier met rentetypische looptijd >1 jaar	-	-
h. overige vorderingen	3.317.159	2.401.958
i. overige uitzettingen	-	-
subtotaal	11.763.622	9.747.790
6. Liquide middelen:		
Kassaldi	1.329	666
Banksaldi	101.060	266.223
subtotaal	102.389	266.889
7. Overlopende activa:		
a. nog te ontvangen door voorfinanciering uitkeringen	-	-
b. overige nog te ontvangen	869.862	783.486
	869.862	783.486
Totaal vlottende activa	18.243.533	16.245.360
TOTAAL GENERAAL ACTIVA	65.178.808	58.558.765

ACTIVA	Ultimo 2023	Ultimo 2022
Vaste activa:		
1. Immateriële vaste activa		
a. kosten sluiten van geldleningen en saldo agio/disagio	0	-
b. kosten onderzoek en ontwikkeling van een bepaald actief	6.100	12.200
c. bijdrage aan activa in eigendom van derden	-	-
subtotaal	6.100	12.200
2. Materiële vaste activa		
a. Investerings met economisch nut	20.862.531	21.083.267
b. invest. ec. nut waarvoor heffing kan worden geheven	14.607.615	13.829.004
c. Investerings i/d openb.ruimte met maatschappelijk nut	10.517.745	6.363.463
subtotaal	45.987.891	41.275.734
3. Financiële vaste activa		
a kapitaalverstrekingen aan:		
- deelnemingen	15.795	15.795
- gemeenschappelijke regelingen	-	-
- overige verbonden partijen	-	-
b. leningen aan:		
- openbare lichamen	-	-
- woningbouwcorporaties	-	-
- deelnemingen	-	-
- overige verbonden partijen	-	-
c. overige langlopende leningen	925.489	1.009.676
d. uitz. Rijk's schatkist met rentetypische looptijd >1 jaar	-	-
e. uitz. Ned. schuldpapier met rentetypische looptijd >1 jaar	-	-
f. overige uitzettingen met rentetypische looptijd >1 jaar	-	-
subtotaal	941.284	1.025.471
Totaal vaste activa	46.935.275	42.313.405
Vlottende activa:		
4. Voorraden:		
a. grond- en hulpstoffen:	-	-
b. onderhanden werk, w.o. bouwgronden in exploitatie	5.253.156	5.447.195
c. gereed product en handelsgoederen	-	-
d. vooruitbetalingen	-	-
subtotaal	5.253.156	5.447.195
5. Uitzettingen met een rentetypische looptijd < 1 jaar		
a. vorderingen op openbare lichamen	4.865.900	4.240.211
b. verstrekte kasgeldleningen aan openb. Lichamen	-	-
c. overige verstrekte kasgeldleningen	-	-
d. uitz. Rijk's schatkist met rentetypische looptijd >1 jaar	-	-
e. rek.-courant verhoudingen met het Rijk	3.982.528	3.105.622
f. rek.-courant verhoudingen met niet-financiële instellingen	-	-
g. uitz. Ned. schuldpapier met rentetypische looptijd >1 jaar	-	-
h. overige vorderingen	2.627.618	2.401.958
i. overige uitzettingen	-	-
subtotaal	11.476.046	9.747.790
6. Liquide middelen:		
Kassaldi	1.329	666
Banksaldi	101.060	266.223
subtotaal	102.389	266.889
7. Overlopende activa:		
a. nog te ontvangen door voorfinanciering uitkeringen	-	-
b. overige nog te ontvangen	747.888	783.486
	747.888	783.486
Totaal vlottende activa	17.579.435	16.245.360
TOTAAL GENERAAL ACTIVA	64.514.710	58.558.765

PASSIVA		Ultimo 2023	Ultimo 2022	PASSIVA		Ultimo 2023	Ultimo 2022
Vaste passiva:				Vaste passiva:			
8. Eigen vermogen:				8. Eigen vermogen:			
<i>Reserves:</i>				<i>Reserves:</i>			
a. algemene reserves		6.183.068	4.342.641	a. algemene reserves		6.131.051	4.342.641
b. bestemmingsreserves		5.562.430	6.294.574	b. bestemmingsreserves		5.562.430	6.294.574
<i>Het gerealiseerde resultaat volgend uit het overzicht van baten en lasten in de jaarrekening</i>		612.780	1.796.445	<i>Het gerealiseerde resultaat volgend uit het overzicht van baten en lasten in de jaarrekening</i>		410.250	1.796.445
	subtotaal	12.358.278	12.433.660		subtotaal	12.103.731	12.433.660
9. Voorzieningen				9. Voorzieningen			
1a. voorzieningen verplichtingen, verliezen en risico's		4.551.644	3.936.120	1a. voorzieningen verplichtingen, verliezen en risico's		4.551.644	3.936.120
1b. voorzieningen gelijkmatige verdeling van kosten		555.948	539.893	1b. voorzieningen gelijkmatige verdeling van kosten		555.948	539.893
1c. voorzieningen vervangingsinvesteringen		-	-	1c. voorzieningen vervangingsinvesteringen		-	-
2. voorz middelen derden met specifieke besteding		14.323.303	14.323.303	2. voorz middelen derden met specifieke besteding		14.323.303	14.323.303
	subtotaal	19.430.895	18.799.316		subtotaal	19.430.895	18.799.316
10. Vaste schulden > 1 jaar				10. Vaste schulden > 1 jaar			
a. obligatieleningen		-	-	a. obligatieleningen		-	-
b. onderhandse leningen:				b. onderhandse leningen:			
1. binnenlandse pensioenfondsen/vers.instell.		-	-	1. binnenlandse pensioenfondsen/vers.instell.		-	-
2. binnenlandse banken en ov.financiële instell.		22.011.545	17.261.814	2. binnenlandse banken en ov.financiële instell.		22.011.545	17.261.814
3. binnenlandse bedrijven		-	-	3. binnenlandse bedrijven		-	-
4. openbare lichamen		-	-	4. openbare lichamen		-	-
5. overige binnenlandse sectoren		-	-	5. overige binnenlandse sectoren		-	-
6. buitenlandse instellingen, fondsen e.a.		-	-	6. buitenlandse instellingen, fondsen e.a.		-	-
c. door derden belegde gelden		-	-	c. door derden belegde gelden		-	-
d. waarborgsommen		10.522	10.472	d. waarborgsommen		10.522	10.472
		22.022.066	17.272.286			22.022.066	17.272.286
Totaal vaste passiva		53.811.239	48.505.262	Totaal vaste passiva		53.556.692	48.505.262
Vlottende passiva:				Vlottende passiva:			
11. Netto vlottende schulden < 1 jaar:				11. Netto vlottende schulden < 1 jaar:			
a. kasgeldleningen openbare lichamen		-	-	a. kasgeldleningen openbare lichamen		-	-
b. overige kasgeldleningen		-	-	b. overige kasgeldleningen		-	-
c. banksaldi		-	-	c. banksaldi		-	-
d. overige schulden		6.868.945	4.995.616	d. overige schulden		6.406.765	4.995.616
	subtotaal	6.868.945	4.995.616		subtotaal	6.406.765	4.995.616
12. Overlopende passiva				12. Overlopende passiva			
a. verplichtingen		2.443.743	2.385.361	a. verplichtingen		2.496.372	2.385.361
b. voorschotbedragen EU, Rijk en provincies		2.054.881	2.672.524	b. voorschotbedragen EU, Rijk en provincies		2.054.881	2.672.524
d. overig vooruitontvangen		-	-	d. overig vooruitontvangen		-	-
	subtotaal	4.498.624	5.057.885		subtotaal	4.551.253	5.057.885
Totaal vlottende passiva		11.367.569	10.053.501	Totaal vlottende passiva		10.958.018	10.053.501
TOTAAL GENERAAL PASSIVA		65.178.808	58.558.764	TOTAAL GENERAAL PASSIVA		64.514.710	58.558.764
Gewaarborgde leningen (incl. achterborg)		10.187.586	5.167.950	Gewaarborgde leningen (incl. achterborg)		10.187.586	5.167.950

B: Jaarrekening
Toelichting op de
balans per 31
december 2023
Vlottende activa /
voorraden

4 Voorraden							
	Boekwaarde 31-12-2022	Gerealiseerde kosten 2023	Gerealiseerde opbrengsten 2023	Genomen verlies- voorziening	Tussentijdse winst- neming	Bijdragen derden	Boekwaarde 31-12-2023
Overige gronden	-	-	-	-	-	-	-
Waalre Noord fase 1 & 2	5.038.593	488.603	-	-	-	-	5.527.196
De Bleeck	538.853	-	506.111	-	-	-	32.742
Trolliuslaan e.o.	185.463	94.125	-	-	-	-	279.588
Hoeveland	107.008	-	68.169	-	-	-	38.839
Totaal	5.869.917	582.728	574.280	-	-	-	5.878.365
	* voorziening -422.722				* voorziening -370.705		
	5.447.195				5.507.660		

Actieve grondexploitatie in 2023	Verwachte winstprognose bij opening 2023	winstneming in 2023	Correctie winstneming	Mutatie actualiseren GreX	Verwachte winstprognose nieuw jaarrek. 2023
	A	B	C	D	E (= A - B - C + D)
Waalre Noord Fase 1 & 2	€ 1.996.638	€ 40.627	€ -	€ -1.352.770	€ 603.241
De Bleeck	€ -132.789	€ -	€ -	€ -23.414	€ -156.203
Trolliuslaan e.o.	€ -190.191	€ -	€ -	€ 2.154	€ -188.037
Hoeveland	€ -114.529	€ -	€ -	€ 73.899	€ -40.630
Totaal	€ 1.559.129	€ 40.627	€ -	€ -1.300.131	€ 218.371

Actieve grondexploitatie in 2023	Nog te maken kosten na 1-1-2024	Nog te realis. opbrengsten na 1-1-2024
Waalre Noord Fase 1 & 2	€ 7.152.617	€ 13.283.095
De Bleeck	€ 123.462	€ -
Trolliuslaan e.o.	€ 132.194	€ 223.746
Hoeveland	€ 1.790	€ -
Totaal	€ 7.410.063	€ 13.506.841

4 Voorraden							
	Boekwaarde 31-12-2022	Gerealiseerde kosten 2023	Gerealiseerde opbrengsten 2023	Genomen verlies- voorziening	Tussentijdse winst- neming	Bijdragen derden	Boekwaarde 31-12-2023
Overige gronden	-	-	-	-	-	-	-
Waalre Noord fase 1 & 2	5.038.593	448.017	-	213.918	-	-	5.272.692
De Bleeck	538.853	78.141	584.252	-	-	-	32.742
Trolliuslaan e.o.	185.463	216.649	222.524	-	-	-	279.588
Hoeveland	107.008	31.831	100.000	-	-	-	38.839
Totaal	5.869.917	774.638	806.776	213.918	-	-	5.623.861
	* voorziening -422.722				* voorziening -370.705		
	5.447.195				5.253.156		

Actieve grondexploitatie in 2023	Verwachte winstprognose bij opening 2023	winstneming in 2023	Correctie winstneming	Mutatie actualiseren GreX	Verwachte winstprognose nieuw jaarrek. 2023
	A	B	C	D	E (= A - B - C + D)
Waalre Noord Fase 1 & 2	€ 1.996.638	€ -213.918	€ -	€ -1.345.056	€ 865.499
De Bleeck	€ -132.789	€ -	€ -	€ -23.414	€ -156.203
Trolliuslaan e.o.	€ -190.191	€ -	€ -	€ 2.154	€ -188.037
Hoeveland	€ -114.529	€ -	€ -	€ 73.899	€ -40.630
Totaal	€ 1.559.129	€ -213.918	€ -	€ -1.292.417	€ 480.629

Actieve grondexploitatie in 2023	Nog te maken kosten na 1-1-2024	Nog te realis. opbrengsten na 1-1-2024
Waalre Noord Fase 1 & 2	€ 7.151.613	€ 13.289.804
De Bleeck	€ 123.462	€ -
Trolliuslaan e.o.	€ 132.194	€ 223.746
Hoeveland	€ 1.790	€ -
Totaal	€ 7.409.059	€ 13.513.550

B: Jaarrekening toelichting op de balans per 31 december 2023 Vlottende activa / uitzettingen met een rentetypische looptijd < 1 jaar	5 Uitzettingen met een rentetypisch looptijd < 1 jaar <table border="1"> <thead> <tr> <th></th> <th>2023</th> <th>2022</th> </tr> </thead> <tbody> <tr> <td>a. Vorderingen openbare lichamen</td> <td></td> <td></td> </tr> <tr> <td>Vorderingen op openbare lichamen</td> <td>4.463.935</td> <td>4.240.211</td> </tr> <tr> <td>Totaal a.</td> <td>4.463.935</td> <td>4.240.211</td> </tr> <tr> <td>c. Overige verstrekte kasgeldleningen</td> <td></td> <td></td> </tr> <tr> <td>Deposito's</td> <td>-</td> <td>-</td> </tr> <tr> <td>Totaal c.</td> <td>-</td> <td>-</td> </tr> <tr> <td>e. rek.-courant verhouding met het Rijk</td> <td></td> <td></td> </tr> <tr> <td>Schatkistbankieren</td> <td>3.982.528</td> <td>3.105.622</td> </tr> <tr> <td>Totaal e.</td> <td>3.982.528</td> <td>3.105.622</td> </tr> <tr> <td>h. Overige vorderingen</td> <td></td> <td></td> </tr> <tr> <td>Debiteuren algemeen</td> <td>1.898.262</td> <td>1.649.720</td> </tr> <tr> <td>Bij: negatieve debiteuren algemeen</td> <td>-</td> <td>-</td> </tr> <tr> <td>Debiteuren Key2belastingen</td> <td>46.131</td> <td>-</td> </tr> <tr> <td>Bij: overige vorderingen aansl. Jaarrek.</td> <td>674.991</td> <td>4.245</td> </tr> <tr> <td></td> <td>2.619.384</td> <td>1.653.965</td> </tr> <tr> <td>debiteuren gemeente WWB</td> <td>944.771</td> <td>990.814</td> </tr> <tr> <td>Af: dubieuze debiteuren</td> <td>-85.355</td> <td>-73.877</td> </tr> <tr> <td>Af: dubieuze debiteuren W&I</td> <td>-161.641</td> <td>-168.944</td> </tr> <tr> <td></td> <td>3.317.159</td> <td>2.401.958</td> </tr> <tr> <td>Totaal h. Uitzettingen met een rentetypische looptijd < 1 jaar</td> <td>11.763.622</td> <td>9.747.790</td> </tr> </tbody> </table>		2023	2022	a. Vorderingen openbare lichamen			Vorderingen op openbare lichamen	4.463.935	4.240.211	Totaal a.	4.463.935	4.240.211	c. Overige verstrekte kasgeldleningen			Deposito's	-	-	Totaal c.	-	-	e. rek.-courant verhouding met het Rijk			Schatkistbankieren	3.982.528	3.105.622	Totaal e.	3.982.528	3.105.622	h. Overige vorderingen			Debiteuren algemeen	1.898.262	1.649.720	Bij: negatieve debiteuren algemeen	-	-	Debiteuren Key2belastingen	46.131	-	Bij: overige vorderingen aansl. Jaarrek.	674.991	4.245		2.619.384	1.653.965	debiteuren gemeente WWB	944.771	990.814	Af: dubieuze debiteuren	-85.355	-73.877	Af: dubieuze debiteuren W&I	-161.641	-168.944		3.317.159	2.401.958	Totaal h. Uitzettingen met een rentetypische looptijd < 1 jaar	11.763.622	9.747.790	5 Uitzettingen met een rentetypisch looptijd < 1 jaar <table border="1"> <thead> <tr> <th></th> <th>2023</th> <th>2022</th> </tr> </thead> <tbody> <tr> <td>a. Vorderingen openbare lichamen</td> <td></td> <td></td> </tr> <tr> <td>Vorderingen op openbare lichamen</td> <td>4.865.900</td> <td>4.240.211</td> </tr> <tr> <td>Totaal a.</td> <td>4.865.900</td> <td>4.240.211</td> </tr> <tr> <td>c. Overige verstrekte kasgeldleningen</td> <td></td> <td></td> </tr> <tr> <td>Deposito's</td> <td>-</td> <td>-</td> </tr> <tr> <td>Totaal c.</td> <td>-</td> <td>-</td> </tr> <tr> <td>e. rek.-courant verhouding met het Rijk</td> <td></td> <td></td> </tr> <tr> <td>Schatkistbankieren</td> <td>3.982.528</td> <td>3.105.622</td> </tr> <tr> <td>Totaal e.</td> <td>3.982.528</td> <td>3.105.622</td> </tr> <tr> <td>h. Overige vorderingen</td> <td></td> <td></td> </tr> <tr> <td>Debiteuren</td> <td>1.717.031</td> <td>1.649.720</td> </tr> <tr> <td>Bij: negatieve debiteuren algemeen</td> <td>-</td> <td>-</td> </tr> <tr> <td>Bij: overige vorderingen aansl. Jaarrek.</td> <td>212.811</td> <td>4.245</td> </tr> <tr> <td></td> <td>1.929.842</td> <td>1.653.965</td> </tr> <tr> <td>debiteuren gemeente WWB</td> <td>944.771</td> <td>990.814</td> </tr> <tr> <td>Af: dubieuze debiteuren</td> <td>-85.355</td> <td>-73.877</td> </tr> <tr> <td>Af: dubieuze debiteuren W&I</td> <td>-161.641</td> <td>-168.944</td> </tr> <tr> <td></td> <td>2.627.618</td> <td>2.401.958</td> </tr> <tr> <td>Totaal h. Uitzettingen met een rentetypische looptijd < 1 jaar</td> <td>11.476.046</td> <td>9.747.790</td> </tr> </tbody> </table>		2023	2022	a. Vorderingen openbare lichamen			Vorderingen op openbare lichamen	4.865.900	4.240.211	Totaal a.	4.865.900	4.240.211	c. Overige verstrekte kasgeldleningen			Deposito's	-	-	Totaal c.	-	-	e. rek.-courant verhouding met het Rijk			Schatkistbankieren	3.982.528	3.105.622	Totaal e.	3.982.528	3.105.622	h. Overige vorderingen			Debiteuren	1.717.031	1.649.720	Bij: negatieve debiteuren algemeen	-	-	Bij: overige vorderingen aansl. Jaarrek.	212.811	4.245		1.929.842	1.653.965	debiteuren gemeente WWB	944.771	990.814	Af: dubieuze debiteuren	-85.355	-73.877	Af: dubieuze debiteuren W&I	-161.641	-168.944		2.627.618	2.401.958	Totaal h. Uitzettingen met een rentetypische looptijd < 1 jaar	11.476.046	9.747.790
		2023	2022																																																																																																																										
a. Vorderingen openbare lichamen																																																																																																																													
Vorderingen op openbare lichamen	4.463.935	4.240.211																																																																																																																											
Totaal a.	4.463.935	4.240.211																																																																																																																											
c. Overige verstrekte kasgeldleningen																																																																																																																													
Deposito's	-	-																																																																																																																											
Totaal c.	-	-																																																																																																																											
e. rek.-courant verhouding met het Rijk																																																																																																																													
Schatkistbankieren	3.982.528	3.105.622																																																																																																																											
Totaal e.	3.982.528	3.105.622																																																																																																																											
h. Overige vorderingen																																																																																																																													
Debiteuren algemeen	1.898.262	1.649.720																																																																																																																											
Bij: negatieve debiteuren algemeen	-	-																																																																																																																											
Debiteuren Key2belastingen	46.131	-																																																																																																																											
Bij: overige vorderingen aansl. Jaarrek.	674.991	4.245																																																																																																																											
	2.619.384	1.653.965																																																																																																																											
debiteuren gemeente WWB	944.771	990.814																																																																																																																											
Af: dubieuze debiteuren	-85.355	-73.877																																																																																																																											
Af: dubieuze debiteuren W&I	-161.641	-168.944																																																																																																																											
	3.317.159	2.401.958																																																																																																																											
Totaal h. Uitzettingen met een rentetypische looptijd < 1 jaar	11.763.622	9.747.790																																																																																																																											
	2023	2022																																																																																																																											
a. Vorderingen openbare lichamen																																																																																																																													
Vorderingen op openbare lichamen	4.865.900	4.240.211																																																																																																																											
Totaal a.	4.865.900	4.240.211																																																																																																																											
c. Overige verstrekte kasgeldleningen																																																																																																																													
Deposito's	-	-																																																																																																																											
Totaal c.	-	-																																																																																																																											
e. rek.-courant verhouding met het Rijk																																																																																																																													
Schatkistbankieren	3.982.528	3.105.622																																																																																																																											
Totaal e.	3.982.528	3.105.622																																																																																																																											
h. Overige vorderingen																																																																																																																													
Debiteuren	1.717.031	1.649.720																																																																																																																											
Bij: negatieve debiteuren algemeen	-	-																																																																																																																											
Bij: overige vorderingen aansl. Jaarrek.	212.811	4.245																																																																																																																											
	1.929.842	1.653.965																																																																																																																											
debiteuren gemeente WWB	944.771	990.814																																																																																																																											
Af: dubieuze debiteuren	-85.355	-73.877																																																																																																																											
Af: dubieuze debiteuren W&I	-161.641	-168.944																																																																																																																											
	2.627.618	2.401.958																																																																																																																											
Totaal h. Uitzettingen met een rentetypische looptijd < 1 jaar	11.476.046	9.747.790																																																																																																																											
B: Jaarrekening toelichting op de balans per 31 december 2023 Vlottende activa / Overlopende activa	7 Overlopende activa <table border="1"> <thead> <tr> <th></th> <th>2023</th> <th>2022</th> </tr> </thead> <tbody> <tr> <td>Overlopende posten team Werk en Inkomsten</td> <td>221.273</td> <td>350</td> </tr> <tr> <td>Nog te ontvangen bedragen (balansposten)</td> <td>648.589</td> <td>783.136</td> </tr> <tr> <td>Totaal</td> <td>869.862</td> <td>783.486</td> </tr> </tbody> </table>		2023	2022	Overlopende posten team Werk en Inkomsten	221.273	350	Nog te ontvangen bedragen (balansposten)	648.589	783.136	Totaal	869.862	783.486	7 Overlopende activa <table border="1"> <thead> <tr> <th></th> <th>2023</th> <th>2022</th> </tr> </thead> <tbody> <tr> <td>Overlopende posten</td> <td>624.984</td> <td>646.460</td> </tr> <tr> <td>Overlopende posten openbare lichamen</td> <td>122.904</td> <td>137.026</td> </tr> <tr> <td>Totaal</td> <td>747.888</td> <td>783.486</td> </tr> </tbody> </table>		2023	2022	Overlopende posten	624.984	646.460	Overlopende posten openbare lichamen	122.904	137.026	Totaal	747.888	783.486																																																																																																			
	2023	2022																																																																																																																											
Overlopende posten team Werk en Inkomsten	221.273	350																																																																																																																											
Nog te ontvangen bedragen (balansposten)	648.589	783.136																																																																																																																											
Totaal	869.862	783.486																																																																																																																											
	2023	2022																																																																																																																											
Overlopende posten	624.984	646.460																																																																																																																											
Overlopende posten openbare lichamen	122.904	137.026																																																																																																																											
Totaal	747.888	783.486																																																																																																																											

<p>B: Jaarrekening Toelichting op de balans per 31 december 2023</p>		<p>Aanvulling: In onderstaand overzicht wordt het verloop weergegeven van de van Europese en Nederlandse overheidslichamen nog te ontvangen bedragen op uitkeringen met een specifiek bestedingsdoel:</p> <table border="1" data-bbox="1261 288 2029 475"> <thead> <tr> <th></th> <th>Saldo 31-12-2022</th> <th>Ontvangen</th> <th>Nog te ontvangen</th> <th>Saldo 31-12-2023</th> </tr> </thead> <tbody> <tr> <td>Rijk</td> <td></td> <td></td> <td></td> <td></td> </tr> <tr> <td>- SPUK Opvang Oekraïners</td> <td>137.326</td> <td>137.326</td> <td>44.479</td> <td>44.479</td> </tr> <tr> <td>overige Nederlandse overheidslichamen</td> <td></td> <td></td> <td></td> <td></td> </tr> <tr> <td>- Kunstrouten netwerk</td> <td>-</td> <td>-</td> <td>78.425</td> <td>78.425</td> </tr> <tr> <td>Totaal</td> <td>137.326</td> <td>137.326</td> <td>122.904</td> <td>122.904</td> </tr> </tbody> </table>		Saldo 31-12-2022	Ontvangen	Nog te ontvangen	Saldo 31-12-2023	Rijk					- SPUK Opvang Oekraïners	137.326	137.326	44.479	44.479	overige Nederlandse overheidslichamen					- Kunstrouten netwerk	-	-	78.425	78.425	Totaal	137.326	137.326	122.904	122.904																																																																																																																																																																		
	Saldo 31-12-2022	Ontvangen	Nog te ontvangen	Saldo 31-12-2023																																																																																																																																																																																														
Rijk																																																																																																																																																																																																		
- SPUK Opvang Oekraïners	137.326	137.326	44.479	44.479																																																																																																																																																																																														
overige Nederlandse overheidslichamen																																																																																																																																																																																																		
- Kunstrouten netwerk	-	-	78.425	78.425																																																																																																																																																																																														
Totaal	137.326	137.326	122.904	122.904																																																																																																																																																																																														
<p>B: Jaarrekening toelichting op de balans per 31 december 2023 Eigen vermogen</p>	<p>8 Eigen Vermogen</p> <table border="1" data-bbox="472 555 1261 703"> <thead> <tr> <th>a. Algemene reserves</th> <th>Balans 31-12-2022</th> <th>Resultaatbe- stemm. E.a. mutat. Per 1-1</th> <th>Balans 1-1-2023</th> <th>Vermeerde- ringen</th> <th>Verminde- ringen</th> <th>Verminde- ringen</th> <th>Balans 31-12-2023</th> </tr> <tr> <td></td> <td></td> <td></td> <td></td> <td></td> <td>incidenteel</td> <td>regulier</td> <td></td> </tr> </thead> <tbody> <tr> <td>Vrij besteedbaar</td> <td>616.125</td> <td>1.796.445</td> <td>2.412.570</td> <td>378.195</td> <td>12.765</td> <td>-</td> <td>2.778.000</td> </tr> <tr> <td>Bufferreserve</td> <td>3.648.380</td> <td>-</td> <td>3.648.380</td> <td>52.017</td> <td>352.196</td> <td>-</td> <td>3.348.201</td> </tr> <tr> <td>Alg. reserve grondexploitatie</td> <td>21.269</td> <td>-</td> <td>21.269</td> <td>-</td> <td>21.269</td> <td>-</td> <td>-</td> </tr> <tr> <td>Alg. reserve sociaal domein</td> <td>56.867</td> <td>-</td> <td>56.867</td> <td>-</td> <td>-</td> <td>-</td> <td>56.867</td> </tr> <tr> <td>Totaal a</td> <td>4.342.641</td> <td>1.796.445</td> <td>6.139.086</td> <td>430.212</td> <td>386.230</td> <td>-</td> <td>6.183.068</td> </tr> </tbody> </table> <table border="1" data-bbox="472 730 1261 879"> <thead> <tr> <th>b. Bestemmingsreserves</th> <th>Balans 31-12-2022</th> <th>Resultaatbe- stemm. E.a. mutat. Per 1-1</th> <th>Balans 1-1-2023</th> <th>Vermeerde- ringen</th> <th>Verminde- ringen</th> <th>Verminde- ringen</th> <th>Balans 31-12-2023</th> </tr> <tr> <td></td> <td></td> <td></td> <td></td> <td></td> <td>incidenteel</td> <td>regulier</td> <td></td> </tr> </thead> <tbody> <tr> <td>Best. Res. Voor egalist. Tarieven</td> <td>-</td> <td>-</td> <td>-</td> <td>-</td> <td>-</td> <td>-</td> <td>-</td> </tr> <tr> <td>Overige bestem. Reserves</td> <td>6.294.574</td> <td>-</td> <td>6.294.574</td> <td>599.133</td> <td>1.165.760</td> <td>165.517</td> <td>5.562.430</td> </tr> <tr> <td>Totaal b</td> <td>6.294.574</td> <td>-</td> <td>6.294.574</td> <td>599.133</td> <td>1.165.760</td> <td>165.517</td> <td>5.562.430</td> </tr> <tr> <td>Totaal</td> <td>10.637.215</td> <td>1.796.445</td> <td>12.433.660</td> <td>1.029.345</td> <td>1.551.990</td> <td>165.517</td> <td>11.745.498</td> </tr> </tbody> </table>	a. Algemene reserves	Balans 31-12-2022	Resultaatbe- stemm. E.a. mutat. Per 1-1	Balans 1-1-2023	Vermeerde- ringen	Verminde- ringen	Verminde- ringen	Balans 31-12-2023						incidenteel	regulier		Vrij besteedbaar	616.125	1.796.445	2.412.570	378.195	12.765	-	2.778.000	Bufferreserve	3.648.380	-	3.648.380	52.017	352.196	-	3.348.201	Alg. reserve grondexploitatie	21.269	-	21.269	-	21.269	-	-	Alg. reserve sociaal domein	56.867	-	56.867	-	-	-	56.867	Totaal a	4.342.641	1.796.445	6.139.086	430.212	386.230	-	6.183.068	b. Bestemmingsreserves	Balans 31-12-2022	Resultaatbe- stemm. E.a. mutat. Per 1-1	Balans 1-1-2023	Vermeerde- ringen	Verminde- ringen	Verminde- ringen	Balans 31-12-2023						incidenteel	regulier		Best. Res. Voor egalist. Tarieven	-	-	-	-	-	-	-	Overige bestem. Reserves	6.294.574	-	6.294.574	599.133	1.165.760	165.517	5.562.430	Totaal b	6.294.574	-	6.294.574	599.133	1.165.760	165.517	5.562.430	Totaal	10.637.215	1.796.445	12.433.660	1.029.345	1.551.990	165.517	11.745.498	<p>8 Eigen Vermogen</p> <table border="1" data-bbox="1261 555 2029 703"> <thead> <tr> <th>a. Algemene reserves</th> <th>Balans 31-12-2022</th> <th>Resultaatbe- stemm. E.a. mutat. Per 1-1</th> <th>Balans 1-1-2023</th> <th>Vermeerde- ringen</th> <th>Verminde- ringen</th> <th>Verminde- ringen lvm afschrijving op actiba</th> <th>Balans 31-12-2023</th> </tr> </thead> <tbody> <tr> <td>Vrij besteedbaar</td> <td>616.125</td> <td>1.796.445</td> <td>2.412.570</td> <td>378.195</td> <td>12.765</td> <td>-</td> <td>2.778.000</td> </tr> <tr> <td>Bufferreserve</td> <td>3.648.380</td> <td>-</td> <td>3.648.380</td> <td>-</td> <td>352.196</td> <td>-</td> <td>3.296.184</td> </tr> <tr> <td>Alg. reserve grondexploitatie</td> <td>21.269</td> <td>-</td> <td>21.269</td> <td>-</td> <td>21.269</td> <td>-</td> <td>-</td> </tr> <tr> <td>Alg. reserve sociaal domein</td> <td>56.867</td> <td>-</td> <td>56.867</td> <td>-</td> <td>-</td> <td>-</td> <td>56.867</td> </tr> <tr> <td>Totaal a</td> <td>4.342.641</td> <td>1.796.445</td> <td>6.139.086</td> <td>378.195</td> <td>386.230</td> <td>-</td> <td>6.131.051</td> </tr> </tbody> </table> <table border="1" data-bbox="1261 730 2029 879"> <thead> <tr> <th>b. Bestemmingsreserves</th> <th>Balans 31-12-2022</th> <th>Resultaatbe- stemm. E.a. mutat. Per 1-1</th> <th>Balans 1-1-2023</th> <th>Vermeerde- ringen</th> <th>Verminde- ringen</th> <th>Verminde- ringen lvm afschrijving op actiba</th> <th>Balans 31-12-2023</th> </tr> </thead> <tbody> <tr> <td>Best. Res. Voor egalist. Tarieven</td> <td>-</td> <td>-</td> <td>-</td> <td>-</td> <td>-</td> <td>-</td> <td>-</td> </tr> <tr> <td>Overige bestem. Reserves</td> <td>6.294.574</td> <td>-</td> <td>6.294.574</td> <td>599.133</td> <td>1.331.277</td> <td>-</td> <td>5.562.430</td> </tr> <tr> <td>Totaal b</td> <td>6.294.574</td> <td>-</td> <td>6.294.574</td> <td>599.133</td> <td>1.331.277</td> <td>-</td> <td>5.562.430</td> </tr> <tr> <td>Totaal</td> <td>10.637.215</td> <td>1.796.445</td> <td>12.433.660</td> <td>977.328</td> <td>1.717.507</td> <td>-</td> <td>11.693.481</td> </tr> </tbody> </table>	a. Algemene reserves	Balans 31-12-2022	Resultaatbe- stemm. E.a. mutat. Per 1-1	Balans 1-1-2023	Vermeerde- ringen	Verminde- ringen	Verminde- ringen lvm afschrijving op actiba	Balans 31-12-2023	Vrij besteedbaar	616.125	1.796.445	2.412.570	378.195	12.765	-	2.778.000	Bufferreserve	3.648.380	-	3.648.380	-	352.196	-	3.296.184	Alg. reserve grondexploitatie	21.269	-	21.269	-	21.269	-	-	Alg. reserve sociaal domein	56.867	-	56.867	-	-	-	56.867	Totaal a	4.342.641	1.796.445	6.139.086	378.195	386.230	-	6.131.051	b. Bestemmingsreserves	Balans 31-12-2022	Resultaatbe- stemm. E.a. mutat. Per 1-1	Balans 1-1-2023	Vermeerde- ringen	Verminde- ringen	Verminde- ringen lvm afschrijving op actiba	Balans 31-12-2023	Best. Res. Voor egalist. Tarieven	-	-	-	-	-	-	-	Overige bestem. Reserves	6.294.574	-	6.294.574	599.133	1.331.277	-	5.562.430	Totaal b	6.294.574	-	6.294.574	599.133	1.331.277	-	5.562.430	Totaal	10.637.215	1.796.445	12.433.660	977.328	1.717.507	-	11.693.481
a. Algemene reserves	Balans 31-12-2022	Resultaatbe- stemm. E.a. mutat. Per 1-1	Balans 1-1-2023	Vermeerde- ringen	Verminde- ringen	Verminde- ringen	Balans 31-12-2023																																																																																																																																																																																											
					incidenteel	regulier																																																																																																																																																																																												
Vrij besteedbaar	616.125	1.796.445	2.412.570	378.195	12.765	-	2.778.000																																																																																																																																																																																											
Bufferreserve	3.648.380	-	3.648.380	52.017	352.196	-	3.348.201																																																																																																																																																																																											
Alg. reserve grondexploitatie	21.269	-	21.269	-	21.269	-	-																																																																																																																																																																																											
Alg. reserve sociaal domein	56.867	-	56.867	-	-	-	56.867																																																																																																																																																																																											
Totaal a	4.342.641	1.796.445	6.139.086	430.212	386.230	-	6.183.068																																																																																																																																																																																											
b. Bestemmingsreserves	Balans 31-12-2022	Resultaatbe- stemm. E.a. mutat. Per 1-1	Balans 1-1-2023	Vermeerde- ringen	Verminde- ringen	Verminde- ringen	Balans 31-12-2023																																																																																																																																																																																											
					incidenteel	regulier																																																																																																																																																																																												
Best. Res. Voor egalist. Tarieven	-	-	-	-	-	-	-																																																																																																																																																																																											
Overige bestem. Reserves	6.294.574	-	6.294.574	599.133	1.165.760	165.517	5.562.430																																																																																																																																																																																											
Totaal b	6.294.574	-	6.294.574	599.133	1.165.760	165.517	5.562.430																																																																																																																																																																																											
Totaal	10.637.215	1.796.445	12.433.660	1.029.345	1.551.990	165.517	11.745.498																																																																																																																																																																																											
a. Algemene reserves	Balans 31-12-2022	Resultaatbe- stemm. E.a. mutat. Per 1-1	Balans 1-1-2023	Vermeerde- ringen	Verminde- ringen	Verminde- ringen lvm afschrijving op actiba	Balans 31-12-2023																																																																																																																																																																																											
Vrij besteedbaar	616.125	1.796.445	2.412.570	378.195	12.765	-	2.778.000																																																																																																																																																																																											
Bufferreserve	3.648.380	-	3.648.380	-	352.196	-	3.296.184																																																																																																																																																																																											
Alg. reserve grondexploitatie	21.269	-	21.269	-	21.269	-	-																																																																																																																																																																																											
Alg. reserve sociaal domein	56.867	-	56.867	-	-	-	56.867																																																																																																																																																																																											
Totaal a	4.342.641	1.796.445	6.139.086	378.195	386.230	-	6.131.051																																																																																																																																																																																											
b. Bestemmingsreserves	Balans 31-12-2022	Resultaatbe- stemm. E.a. mutat. Per 1-1	Balans 1-1-2023	Vermeerde- ringen	Verminde- ringen	Verminde- ringen lvm afschrijving op actiba	Balans 31-12-2023																																																																																																																																																																																											
Best. Res. Voor egalist. Tarieven	-	-	-	-	-	-	-																																																																																																																																																																																											
Overige bestem. Reserves	6.294.574	-	6.294.574	599.133	1.331.277	-	5.562.430																																																																																																																																																																																											
Totaal b	6.294.574	-	6.294.574	599.133	1.331.277	-	5.562.430																																																																																																																																																																																											
Totaal	10.637.215	1.796.445	12.433.660	977.328	1.717.507	-	11.693.481																																																																																																																																																																																											
<p>B: Jaarrekening toelichting op de balans per 31 december 2023 Vlottende passiva / Netto vlottende schulden < 1 jaar</p>	<p>11 Netto vlottende schulden < jaar</p> <table border="1" data-bbox="472 946 1261 1094"> <thead> <tr> <th></th> <th>2023</th> <th>2022</th> </tr> </thead> <tbody> <tr> <td>b. kasgeldleningen</td> <td>-</td> <td>-</td> </tr> <tr> <td>d. Overige schulden</td> <td></td> <td></td> </tr> <tr> <td>- crediteuren</td> <td>6.193.954</td> <td>4.966.665</td> </tr> <tr> <td>- Nog te ontvangen facturen</td> <td>-</td> <td>-</td> </tr> <tr> <td>- Bij: overige schulden aansl. Jaarrek</td> <td>674.991</td> <td>28.951</td> </tr> <tr> <td>Totaal</td> <td>6.868.945</td> <td>4.995.616</td> </tr> </tbody> </table>		2023	2022	b. kasgeldleningen	-	-	d. Overige schulden			- crediteuren	6.193.954	4.966.665	- Nog te ontvangen facturen	-	-	- Bij: overige schulden aansl. Jaarrek	674.991	28.951	Totaal	6.868.945	4.995.616	<p>11 Netto vlottende schulden < jaar</p> <table border="1" data-bbox="1261 946 2029 1094"> <thead> <tr> <th></th> <th>2023</th> <th>2022</th> </tr> </thead> <tbody> <tr> <td>b. kasgeldleningen</td> <td>-</td> <td>-</td> </tr> <tr> <td>d. Overige schulden</td> <td></td> <td></td> </tr> <tr> <td>- crediteuren</td> <td>6.193.954</td> <td>4.966.665</td> </tr> <tr> <td>- Nog te ontvangen facturen</td> <td>-</td> <td>-</td> </tr> <tr> <td>- Bij: overige schulden aansl. Jaarrek</td> <td>212.811</td> <td>28.951</td> </tr> <tr> <td>Totaal</td> <td>6.406.765</td> <td>4.995.616</td> </tr> </tbody> </table>		2023	2022	b. kasgeldleningen	-	-	d. Overige schulden			- crediteuren	6.193.954	4.966.665	- Nog te ontvangen facturen	-	-	- Bij: overige schulden aansl. Jaarrek	212.811	28.951	Totaal	6.406.765	4.995.616																																																																																																																																																						
	2023	2022																																																																																																																																																																																																
b. kasgeldleningen	-	-																																																																																																																																																																																																
d. Overige schulden																																																																																																																																																																																																		
- crediteuren	6.193.954	4.966.665																																																																																																																																																																																																
- Nog te ontvangen facturen	-	-																																																																																																																																																																																																
- Bij: overige schulden aansl. Jaarrek	674.991	28.951																																																																																																																																																																																																
Totaal	6.868.945	4.995.616																																																																																																																																																																																																
	2023	2022																																																																																																																																																																																																
b. kasgeldleningen	-	-																																																																																																																																																																																																
d. Overige schulden																																																																																																																																																																																																		
- crediteuren	6.193.954	4.966.665																																																																																																																																																																																																
- Nog te ontvangen facturen	-	-																																																																																																																																																																																																
- Bij: overige schulden aansl. Jaarrek	212.811	28.951																																																																																																																																																																																																
Totaal	6.406.765	4.995.616																																																																																																																																																																																																

<p>B: Jaarrekening toelichting op de balans per 31 december 2023 Vlottende passiva / Overlopende passiva</p>	<p>12. Overlopende passiva</p> <table border="1"> <thead> <tr> <th></th> <th>2023</th> <th>2022</th> </tr> </thead> <tbody> <tr> <td>a. Verplichtingen</td> <td></td> <td></td> </tr> <tr> <td>- Netto uitkeringen werk & inkomen</td> <td>901.123</td> <td>1.176.538</td> </tr> <tr> <td>- Vorderingen Rijk PW (TOZO regeling)</td> <td>162.254</td> <td>238.643</td> </tr> <tr> <td>- nog te betalen bedragen</td> <td>1.380.367</td> <td>970.180</td> </tr> <tr> <td>Totaal a.</td> <td>2.443.743</td> <td>2.385.361</td> </tr> <tr> <td>b. Voorschotbedragen van EU, Rijk en Provincies</td> <td></td> <td></td> </tr> <tr> <td>Totaal b.</td> <td>2.054.881</td> <td>2.672.524</td> </tr> <tr> <td>d. Overige vooruitontvangen</td> <td></td> <td></td> </tr> <tr> <td>- Overige nog te betalen bedragen</td> <td>-</td> <td>-</td> </tr> <tr> <td>Totaal d.</td> <td>-</td> <td>-</td> </tr> <tr> <td>Totaal overlopende passiva</td> <td>4.498.624</td> <td>5.057.885</td> </tr> </tbody> </table>		2023	2022	a. Verplichtingen			- Netto uitkeringen werk & inkomen	901.123	1.176.538	- Vorderingen Rijk PW (TOZO regeling)	162.254	238.643	- nog te betalen bedragen	1.380.367	970.180	Totaal a.	2.443.743	2.385.361	b. Voorschotbedragen van EU, Rijk en Provincies			Totaal b.	2.054.881	2.672.524	d. Overige vooruitontvangen			- Overige nog te betalen bedragen	-	-	Totaal d.	-	-	Totaal overlopende passiva	4.498.624	5.057.885	<p>12. Overlopende passiva</p> <table border="1"> <thead> <tr> <th></th> <th>2023</th> <th>2022</th> </tr> </thead> <tbody> <tr> <td>a. Verplichtingen</td> <td></td> <td></td> </tr> <tr> <td>- Netto uitkeringen werk & inkomen</td> <td>901.123</td> <td>1.176.538</td> </tr> <tr> <td>- Vorderingen Rijk PW (TOZO regeling)</td> <td>162.254</td> <td>238.643</td> </tr> <tr> <td>- nog te betalen bedragen</td> <td>1.432.996</td> <td>970.180</td> </tr> <tr> <td>Totaal a.</td> <td>2.496.372</td> <td>2.385.361</td> </tr> <tr> <td>b. Voorschotbedragen van EU, Rijk en Provincies</td> <td></td> <td></td> </tr> <tr> <td>Totaal b.</td> <td>2.054.881</td> <td>2.672.524</td> </tr> <tr> <td>d. Overige vooruitontvangen</td> <td></td> <td></td> </tr> <tr> <td>- Overige nog te betalen bedragen</td> <td>-</td> <td>-</td> </tr> <tr> <td>Totaal d.</td> <td>-</td> <td>-</td> </tr> <tr> <td>Totaal overlopende passiva</td> <td>4.551.253</td> <td>5.057.885</td> </tr> </tbody> </table>		2023	2022	a. Verplichtingen			- Netto uitkeringen werk & inkomen	901.123	1.176.538	- Vorderingen Rijk PW (TOZO regeling)	162.254	238.643	- nog te betalen bedragen	1.432.996	970.180	Totaal a.	2.496.372	2.385.361	b. Voorschotbedragen van EU, Rijk en Provincies			Totaal b.	2.054.881	2.672.524	d. Overige vooruitontvangen			- Overige nog te betalen bedragen	-	-	Totaal d.	-	-	Totaal overlopende passiva	4.551.253	5.057.885																																																																																																																																																																																										
	2023	2022																																																																																																																																																																																																																																																																		
a. Verplichtingen																																																																																																																																																																																																																																																																				
- Netto uitkeringen werk & inkomen	901.123	1.176.538																																																																																																																																																																																																																																																																		
- Vorderingen Rijk PW (TOZO regeling)	162.254	238.643																																																																																																																																																																																																																																																																		
- nog te betalen bedragen	1.380.367	970.180																																																																																																																																																																																																																																																																		
Totaal a.	2.443.743	2.385.361																																																																																																																																																																																																																																																																		
b. Voorschotbedragen van EU, Rijk en Provincies																																																																																																																																																																																																																																																																				
Totaal b.	2.054.881	2.672.524																																																																																																																																																																																																																																																																		
d. Overige vooruitontvangen																																																																																																																																																																																																																																																																				
- Overige nog te betalen bedragen	-	-																																																																																																																																																																																																																																																																		
Totaal d.	-	-																																																																																																																																																																																																																																																																		
Totaal overlopende passiva	4.498.624	5.057.885																																																																																																																																																																																																																																																																		
	2023	2022																																																																																																																																																																																																																																																																		
a. Verplichtingen																																																																																																																																																																																																																																																																				
- Netto uitkeringen werk & inkomen	901.123	1.176.538																																																																																																																																																																																																																																																																		
- Vorderingen Rijk PW (TOZO regeling)	162.254	238.643																																																																																																																																																																																																																																																																		
- nog te betalen bedragen	1.432.996	970.180																																																																																																																																																																																																																																																																		
Totaal a.	2.496.372	2.385.361																																																																																																																																																																																																																																																																		
b. Voorschotbedragen van EU, Rijk en Provincies																																																																																																																																																																																																																																																																				
Totaal b.	2.054.881	2.672.524																																																																																																																																																																																																																																																																		
d. Overige vooruitontvangen																																																																																																																																																																																																																																																																				
- Overige nog te betalen bedragen	-	-																																																																																																																																																																																																																																																																		
Totaal d.	-	-																																																																																																																																																																																																																																																																		
Totaal overlopende passiva	4.551.253	5.057.885																																																																																																																																																																																																																																																																		
<p>B: Jaarrekening toelichting op de balans per 31 december 2023 Vlottende passiva / Overlopende passiva</p>	<p>In onderstaand overzicht wordt het verloop weergegeven van de van EU, Rijk en provincies ontvangen voorschotbedragen voor specifieke uitkeringen over het jaar 2023:</p> <table border="1"> <thead> <tr> <th></th> <th>Saldo 31-12-2022</th> <th>Ontvangen bedragen</th> <th>Vrijgevallen bedragen</th> <th>Terug- betalingen</th> <th>Saldo 31-12-2023</th> </tr> </thead> <tbody> <tr> <td>Provincie</td> <td></td> <td></td> <td></td> <td></td> <td></td> </tr> <tr> <td>- ontvangen bijdragen voor het krediet Brainport Avenue (BPA)</td> <td>206.550</td> <td></td> <td>86.464</td> <td>6.858</td> <td>113.228</td> </tr> <tr> <td>- verkeersveiligheidsmaatregelen Eindhovenseweg</td> <td>490.057</td> <td></td> <td>490.057</td> <td></td> <td>-</td> </tr> <tr> <td>- verkeersveiligheidsmaatregelen traverse Noord</td> <td>481.499</td> <td></td> <td></td> <td></td> <td>481.499</td> </tr> <tr> <td>- regeling reductie energie</td> <td>40.041</td> <td></td> <td>14.422</td> <td></td> <td>25.619</td> </tr> <tr> <td>- regeling reductie energie woningen</td> <td>117.647</td> <td></td> <td>-56.756</td> <td></td> <td>174.403</td> </tr> <tr> <td>- Bijdrage provincie krediet Eindhovenseweg</td> <td>901.114</td> <td></td> <td>901.114</td> <td></td> <td>-</td> </tr> <tr> <td>- GOB natuurnetwerk Brabant</td> <td>80.129</td> <td></td> <td></td> <td></td> <td>80.129</td> </tr> <tr> <td>- Bijdrage peoject Hoevenakkers</td> <td></td> <td>75.000</td> <td></td> <td></td> <td>75.000</td> </tr> <tr> <td>Rijk</td> <td></td> <td></td> <td></td> <td></td> <td></td> </tr> <tr> <td>- NPO middelen onderwijs</td> <td>24.307</td> <td>17.176</td> <td></td> <td></td> <td>41.483</td> </tr> <tr> <td>- aanpak energiearmoede</td> <td>218.102</td> <td>98.359</td> <td>42.807</td> <td></td> <td>273.654</td> </tr> <tr> <td>- SPUK inburgering</td> <td>98.020</td> <td>125.713</td> <td></td> <td></td> <td>223.733</td> </tr> <tr> <td>- SPUK onderwijs</td> <td>15.059</td> <td></td> <td></td> <td>15.059</td> <td>-</td> </tr> <tr> <td>- Brede SPUK restant 2023 naar 2024</td> <td></td> <td>52.094</td> <td></td> <td></td> <td>52.094</td> </tr> <tr> <td>- Brede spuk</td> <td></td> <td>79.904</td> <td></td> <td></td> <td>79.904</td> </tr> <tr> <td>- uitvoeringsmiddelen klimaat 2023</td> <td>372.312</td> <td></td> <td></td> <td></td> <td>372.312</td> </tr> <tr> <td>- nationaal isolatieprogramma</td> <td>59.102</td> <td></td> <td></td> <td></td> <td>59.102</td> </tr> <tr> <td>- tijdelijke eenheden Mr. Slootsweg</td> <td>2.722</td> <td></td> <td></td> <td></td> <td>2.722</td> </tr> <tr> <td>Totaal</td> <td>2.672.525</td> <td>882.383</td> <td>1.478.108</td> <td>21.917</td> <td>2.054.882</td> </tr> </tbody> </table>		Saldo 31-12-2022	Ontvangen bedragen	Vrijgevallen bedragen	Terug- betalingen	Saldo 31-12-2023	Provincie						- ontvangen bijdragen voor het krediet Brainport Avenue (BPA)	206.550		86.464	6.858	113.228	- verkeersveiligheidsmaatregelen Eindhovenseweg	490.057		490.057		-	- verkeersveiligheidsmaatregelen traverse Noord	481.499				481.499	- regeling reductie energie	40.041		14.422		25.619	- regeling reductie energie woningen	117.647		-56.756		174.403	- Bijdrage provincie krediet Eindhovenseweg	901.114		901.114		-	- GOB natuurnetwerk Brabant	80.129				80.129	- Bijdrage peoject Hoevenakkers		75.000			75.000	Rijk						- NPO middelen onderwijs	24.307	17.176			41.483	- aanpak energiearmoede	218.102	98.359	42.807		273.654	- SPUK inburgering	98.020	125.713			223.733	- SPUK onderwijs	15.059			15.059	-	- Brede SPUK restant 2023 naar 2024		52.094			52.094	- Brede spuk		79.904			79.904	- uitvoeringsmiddelen klimaat 2023	372.312				372.312	- nationaal isolatieprogramma	59.102				59.102	- tijdelijke eenheden Mr. Slootsweg	2.722				2.722	Totaal	2.672.525	882.383	1.478.108	21.917	2.054.882	<p>In onderstaand overzicht wordt het verloop weergegeven van de van EU, Rijk en provincies ontvangen voorschotbedragen voor specifieke uitkeringen over het jaar 2023:</p> <table border="1"> <thead> <tr> <th></th> <th>Saldo 31-12-2022</th> <th>Ontvangen bedragen</th> <th>Vrijgevallen bedragen</th> <th>Terug- betalingen</th> <th>Saldo 31-12-2023</th> </tr> </thead> <tbody> <tr> <td>Provincie</td> <td></td> <td></td> <td></td> <td></td> <td></td> </tr> <tr> <td>- ontvangen bijdragen voor het krediet Brainport Avenue (BPA)</td> <td>206.550</td> <td></td> <td>86.464</td> <td>6.858</td> <td>113.228</td> </tr> <tr> <td>- verkeersveiligheidsmaatregelen Eindhovenseweg</td> <td>490.057</td> <td></td> <td>490.057</td> <td></td> <td>-</td> </tr> <tr> <td>- verkeersveiligheidsmaatregelen traverse Noord</td> <td>481.499</td> <td></td> <td></td> <td></td> <td>481.499</td> </tr> <tr> <td>- regeling reductie energie</td> <td>40.041</td> <td></td> <td>14.422</td> <td></td> <td>25.619</td> </tr> <tr> <td>- regeling reductie energie woningen</td> <td>117.647</td> <td></td> <td>-56.756</td> <td></td> <td>174.403</td> </tr> <tr> <td>- Bijdrage provincie krediet Eindhovenseweg</td> <td>901.114</td> <td></td> <td>901.114</td> <td></td> <td>-</td> </tr> <tr> <td>- GOB natuurnetwerk Brabant</td> <td>80.129</td> <td></td> <td></td> <td></td> <td>80.129</td> </tr> <tr> <td>- Bijdrage peoject Hoevenakkers</td> <td></td> <td>75.000</td> <td></td> <td></td> <td>75.000</td> </tr> <tr> <td>Rijk</td> <td></td> <td></td> <td></td> <td></td> <td></td> </tr> <tr> <td>- NPO middelen onderwijs</td> <td>24.307</td> <td>17.176</td> <td></td> <td></td> <td>41.483</td> </tr> <tr> <td>- aanpak energiearmoede</td> <td>218.102</td> <td>98.359</td> <td>42.807</td> <td></td> <td>273.654</td> </tr> <tr> <td>- SPUK inburgering</td> <td>98.020</td> <td>125.713</td> <td></td> <td></td> <td>223.733</td> </tr> <tr> <td>- SPUK onderwijs</td> <td>15.059</td> <td></td> <td></td> <td>15.059</td> <td>-</td> </tr> <tr> <td>- Brede SPUK restant 2023 naar 2024</td> <td></td> <td>41.193</td> <td></td> <td></td> <td>41.193</td> </tr> <tr> <td>- Brede SPUK restant 2023 terug te betalen aan het Rijk</td> <td></td> <td>10.901</td> <td></td> <td></td> <td>10.901</td> </tr> <tr> <td>- Uitvoeringsmiddelen klimaat</td> <td></td> <td>79.904</td> <td></td> <td></td> <td>79.904</td> </tr> <tr> <td>- Lokale Aanpak Isolatie</td> <td>372.312</td> <td></td> <td></td> <td></td> <td>372.312</td> </tr> <tr> <td>- Tijdelijke eenheden Mr. Slootsweg</td> <td>59.102</td> <td></td> <td></td> <td></td> <td>59.102</td> </tr> <tr> <td>- Bibliotheek SPUK IDO</td> <td>2.722</td> <td></td> <td></td> <td></td> <td>2.722</td> </tr> <tr> <td>Totaal</td> <td>2.672.525</td> <td>882.383</td> <td>1.478.108</td> <td>21.917</td> <td>2.054.882</td> </tr> </tbody> </table>		Saldo 31-12-2022	Ontvangen bedragen	Vrijgevallen bedragen	Terug- betalingen	Saldo 31-12-2023	Provincie						- ontvangen bijdragen voor het krediet Brainport Avenue (BPA)	206.550		86.464	6.858	113.228	- verkeersveiligheidsmaatregelen Eindhovenseweg	490.057		490.057		-	- verkeersveiligheidsmaatregelen traverse Noord	481.499				481.499	- regeling reductie energie	40.041		14.422		25.619	- regeling reductie energie woningen	117.647		-56.756		174.403	- Bijdrage provincie krediet Eindhovenseweg	901.114		901.114		-	- GOB natuurnetwerk Brabant	80.129				80.129	- Bijdrage peoject Hoevenakkers		75.000			75.000	Rijk						- NPO middelen onderwijs	24.307	17.176			41.483	- aanpak energiearmoede	218.102	98.359	42.807		273.654	- SPUK inburgering	98.020	125.713			223.733	- SPUK onderwijs	15.059			15.059	-	- Brede SPUK restant 2023 naar 2024		41.193			41.193	- Brede SPUK restant 2023 terug te betalen aan het Rijk		10.901			10.901	- Uitvoeringsmiddelen klimaat		79.904			79.904	- Lokale Aanpak Isolatie	372.312				372.312	- Tijdelijke eenheden Mr. Slootsweg	59.102				59.102	- Bibliotheek SPUK IDO	2.722				2.722	Totaal	2.672.525	882.383	1.478.108	21.917	2.054.882
	Saldo 31-12-2022	Ontvangen bedragen	Vrijgevallen bedragen	Terug- betalingen	Saldo 31-12-2023																																																																																																																																																																																																																																																															
Provincie																																																																																																																																																																																																																																																																				
- ontvangen bijdragen voor het krediet Brainport Avenue (BPA)	206.550		86.464	6.858	113.228																																																																																																																																																																																																																																																															
- verkeersveiligheidsmaatregelen Eindhovenseweg	490.057		490.057		-																																																																																																																																																																																																																																																															
- verkeersveiligheidsmaatregelen traverse Noord	481.499				481.499																																																																																																																																																																																																																																																															
- regeling reductie energie	40.041		14.422		25.619																																																																																																																																																																																																																																																															
- regeling reductie energie woningen	117.647		-56.756		174.403																																																																																																																																																																																																																																																															
- Bijdrage provincie krediet Eindhovenseweg	901.114		901.114		-																																																																																																																																																																																																																																																															
- GOB natuurnetwerk Brabant	80.129				80.129																																																																																																																																																																																																																																																															
- Bijdrage peoject Hoevenakkers		75.000			75.000																																																																																																																																																																																																																																																															
Rijk																																																																																																																																																																																																																																																																				
- NPO middelen onderwijs	24.307	17.176			41.483																																																																																																																																																																																																																																																															
- aanpak energiearmoede	218.102	98.359	42.807		273.654																																																																																																																																																																																																																																																															
- SPUK inburgering	98.020	125.713			223.733																																																																																																																																																																																																																																																															
- SPUK onderwijs	15.059			15.059	-																																																																																																																																																																																																																																																															
- Brede SPUK restant 2023 naar 2024		52.094			52.094																																																																																																																																																																																																																																																															
- Brede spuk		79.904			79.904																																																																																																																																																																																																																																																															
- uitvoeringsmiddelen klimaat 2023	372.312				372.312																																																																																																																																																																																																																																																															
- nationaal isolatieprogramma	59.102				59.102																																																																																																																																																																																																																																																															
- tijdelijke eenheden Mr. Slootsweg	2.722				2.722																																																																																																																																																																																																																																																															
Totaal	2.672.525	882.383	1.478.108	21.917	2.054.882																																																																																																																																																																																																																																																															
	Saldo 31-12-2022	Ontvangen bedragen	Vrijgevallen bedragen	Terug- betalingen	Saldo 31-12-2023																																																																																																																																																																																																																																																															
Provincie																																																																																																																																																																																																																																																																				
- ontvangen bijdragen voor het krediet Brainport Avenue (BPA)	206.550		86.464	6.858	113.228																																																																																																																																																																																																																																																															
- verkeersveiligheidsmaatregelen Eindhovenseweg	490.057		490.057		-																																																																																																																																																																																																																																																															
- verkeersveiligheidsmaatregelen traverse Noord	481.499				481.499																																																																																																																																																																																																																																																															
- regeling reductie energie	40.041		14.422		25.619																																																																																																																																																																																																																																																															
- regeling reductie energie woningen	117.647		-56.756		174.403																																																																																																																																																																																																																																																															
- Bijdrage provincie krediet Eindhovenseweg	901.114		901.114		-																																																																																																																																																																																																																																																															
- GOB natuurnetwerk Brabant	80.129				80.129																																																																																																																																																																																																																																																															
- Bijdrage peoject Hoevenakkers		75.000			75.000																																																																																																																																																																																																																																																															
Rijk																																																																																																																																																																																																																																																																				
- NPO middelen onderwijs	24.307	17.176			41.483																																																																																																																																																																																																																																																															
- aanpak energiearmoede	218.102	98.359	42.807		273.654																																																																																																																																																																																																																																																															
- SPUK inburgering	98.020	125.713			223.733																																																																																																																																																																																																																																																															
- SPUK onderwijs	15.059			15.059	-																																																																																																																																																																																																																																																															
- Brede SPUK restant 2023 naar 2024		41.193			41.193																																																																																																																																																																																																																																																															
- Brede SPUK restant 2023 terug te betalen aan het Rijk		10.901			10.901																																																																																																																																																																																																																																																															
- Uitvoeringsmiddelen klimaat		79.904			79.904																																																																																																																																																																																																																																																															
- Lokale Aanpak Isolatie	372.312				372.312																																																																																																																																																																																																																																																															
- Tijdelijke eenheden Mr. Slootsweg	59.102				59.102																																																																																																																																																																																																																																																															
- Bibliotheek SPUK IDO	2.722				2.722																																																																																																																																																																																																																																																															
Totaal	2.672.525	882.383	1.478.108	21.917	2.054.882																																																																																																																																																																																																																																																															
<p>B: Jaarrekening De balans en de toelichting Niet uit de balans blijkende verplichtingen</p>		<p><i>Aanvulling:</i></p> <p><i>Eigen bijdrage op grond van de WMO</i> Een aanvrager van een voorziening, hulp in de huishouding, zorg in natura of een financiële tegemoetkoming (persoonsgebonden budget) is op grond van de WMO een bijdrage verschuldigd. De</p>																																																																																																																																																																																																																																																																		

Omschrijving reserves	Stand per 1-1-2023	Rente	Toevoegingen 2023 T.l.v. rente	Onttrekkingen 2023 T.l.v. exploitatie	T.g.v. T.g.v. expl. Afschrijving	Stand per 31-12-2023	
Algemene reserves							
Bufferreserve	3.648.381	0%	-	52.017	352.196	-	3.348.202
Vrij besteedbaar	2.412.570	0%	-	378.195	12.765	-	2.778.000
Grondexploitatie	21.269	0%	-	-	21.269	-	-
Sociaal domein	56.867	0%	-	100.000	100.000	-	56.867
Algemene reserves	6.139.087		-	530.212	486.230	-	6.183.069
Bestemmingsreserves							
Openbare ruimte en bruggen	428.134	0%	-	52.500	85.729	-	394.905
Wettelijke bepalingen	90.817	0%	-	-	45.000	-	45.817
Regionaal fonds	552.986	0%	-	19.355	36.350	-	535.991
Lokaal fonds	751.186	0%	-	33.620	400.000	-	384.806
Sociale woningbouw	40.900	0%	-	4.000	-	-	44.900
Landschappelijke kwaliteiten	392.777	0%	-	2.049	40.745	-	354.081
Kapitaalreserve Huisvesting gemeentewerf	202.240	0%	-	-	12.640	-	189.600
Kapitaalreserve Renovatie sporthallen	619.533	0%	-	-	68.837	-	550.696
Kapitaalreserve Renovatie brandweerkazeme	605.850	0%	-	-	24.234	-	581.616
Kapitaalreserve Buitensportaccommodatie Waalre	985.000	0%	-	-	50.220	-	934.780
Kapitaalreserve 't Hazzo	374.127	0%	-	-	9.586	-	364.541
Buitenonderhoud schoolgebouwen	404.318	0%	-	56.019	-	-	460.337
Aandelen bouwfonds	69.604	0%	-	-	34.000	-	35.604
Reserve bereikbaarheidsagenda	295.410	0%	-	179.000	50.500	-	423.910
Reserve notering	356.926	0%	-	163.684	356.926	-	163.684
Reserve overlopende posten	124.765	0%	-	88.906	116.510	-	97.161
Overige bestemmingsreserves	6.294.573		-	599.133	1.165.760	165.517	5.562.429
Totaal reserves	12.433.660		-	1.129.345	1.651.990	165.517	11.745.498

wetgever heeft bepaald dat de berekening, oplegging en incasso van deze eigen bijdrage wordt uitgevoerd door het CAK. De informatie van het CAK (om privacy redenen beperkt) is ontoereikend om als gemeente de juistheid op persoonsniveau en volledigheid van de eigen bijdragen als geheel te kunnen vaststellen. Door de systematiek te kiezen van het vaststellen van de eigen bijdragen door het CAK, heeft de wetgever in feite bepaald, dat de verantwoordelijkheid voor de juistheid en volledigheid van de eigen bijdragen op grond van de WMO geen gemeentelijke verantwoordelijkheid is. Dit betekent dat door de gemeenten geen zekerheden omtrent omvang en hoogte van de eigen bijdragen kunnen worden verkregen.

B: Jaarrekening
Overzicht reserves en voorzieningen

Omschrijving reserves	Stand per 1-1-2023	Rente	Toevoegingen 2023 T.l.v. rente	Onttrekkingen 2023 T.l.v. exploitatie	T.g.v. T.g.v. expl. Afschrijving	Stand per 31-12-2023	
Algemene reserves							
Bufferreserve	3.648.381	0%	-	52.017	352.196	-	3.296.185
Vrij besteedbaar	2.412.570	0%	-	378.195	12.765	-	2.778.000
Grondexploitatie	21.269	0%	-	-	21.269	-	-
Sociaal domein	56.867	0%	-	100.000	100.000	-	56.867
Algemene reserves	6.139.087		-	530.212	486.230	-	6.131.052
Bestemmingsreserves							
Openbare ruimte en bruggen	428.134	0%	-	52.500	85.729	-	394.905
Wettelijke bepalingen	90.817	0%	-	-	45.000	-	45.817
Regionaal fonds	552.986	0%	-	19.355	36.350	-	535.991
Lokaal fonds	751.186	0%	-	33.620	400.000	-	384.806
Sociale woningbouw	40.900	0%	-	4.000	-	-	44.900
Landschappelijke kwaliteiten	392.777	0%	-	2.049	40.745	-	354.081
Kapitaalreserve Huisvesting gemeentewerf	202.240	0%	-	-	12.640	-	189.600
Kapitaalreserve Renovatie sporthallen	619.533	0%	-	-	68.837	-	550.696
Kapitaalreserve Renovatie brandweerkazeme	605.850	0%	-	-	24.234	-	581.616
Kapitaalreserve Buitensportaccommodatie Waalre	985.000	0%	-	-	50.220	-	934.780
Kapitaalreserve 't Hazzo	374.127	0%	-	-	9.586	-	364.541
Buitenonderhoud schoolgebouwen	404.318	0%	-	56.019	-	-	460.337
Aandelen bouwfonds	69.604	0%	-	-	34.000	-	35.604
Reserve bereikbaarheidsagenda	295.410	0%	-	179.000	50.500	-	423.910
Reserve notering	356.926	0%	-	163.684	356.926	-	163.684
Reserve overlopende posten	124.765	0%	-	88.906	116.510	-	97.161
Overige bestemmingsreserves	6.294.573		-	599.133	1.165.760	165.517	5.562.429
Totaal reserves	12.433.660		-	1.129.345	1.651.990	165.517	11.693.481

Omschrijving reserves	Stand per 1-1-2023	Rente	Toevoegingen 2023 T.l.v. rente	Onttrekkingen 2023 T.l.v. exploitatie	T.g.v. T.g.v. expl. Afschrijving	Stand per 31-12-2023	
Algemene reserves							
Bufferreserve	3.648.381	0%	-	52.017	352.196	-	3.296.185
Vrij besteedbaar	2.412.570	0%	-	378.195	12.765	-	2.778.000
Grondexploitatie	21.269	0%	-	-	21.269	-	-
Sociaal domein	56.867	0%	-	100.000	100.000	-	56.867
Algemene reserves	6.139.087		-	478.195	486.230	-	6.131.052
Bestemmingsreserves							
Openbare ruimte en bruggen	428.134	0%	-	52.500	85.729	-	394.905
Wettelijke bepalingen	90.817	0%	-	-	45.000	-	45.817
Regionaal fonds	552.986	0%	-	19.355	36.350	-	535.991
Lokaal fonds	751.186	0%	-	33.620	400.000	-	384.806
Sociale woningbouw	40.900	0%	-	4.000	-	-	44.900
Landschappelijke kwaliteiten	392.777	0%	-	2.049	40.745	-	354.081
Kapitaalreserve Huisvesting gemeentewerf	202.240	0%	-	-	12.640	-	189.600
Kapitaalreserve Renovatie sporthallen	619.533	0%	-	-	68.837	-	550.696
Kapitaalreserve Renovatie brandweerkazeme	605.850	0%	-	-	24.234	-	581.616
Kapitaalreserve Buitensportaccommodatie Waalre	985.000	0%	-	-	50.220	-	934.780
Kapitaalreserve 't Hazzo	374.127	0%	-	-	9.586	-	364.541
Buitenonderhoud schoolgebouwen	404.318	0%	-	56.019	-	-	460.337
Aandelen bouwfonds	69.604	0%	-	-	34.000	-	35.604
Reserve bereikbaarheidsagenda	295.410	0%	-	179.000	50.500	-	423.910
Reserve notering	356.926	0%	-	163.684	356.926	-	163.684
Reserve overlopende posten	124.765	0%	-	88.906	116.510	-	97.161
Overige bestemmingsreserves	6.294.573		-	599.133	1.165.760	165.517	5.562.429
Totaal reserves	12.433.660		-	1.077.328	1.651.990	165.517	11.693.481

