


ONDERZOEKSOPDRACHT ARMOEDEVAL




AANLEIDING

- Coalitieakkoord gemeente Valkenburg aan de Geul 2018 – 2022


ONDERZOEKSOPDRACHT

Kwantificeer de armoedeval voor Valkenburg aan de Geul en biedt mogelijke oplossingsrichtingen aan ter beperking hiervan.

- Hoe hoog is de maximale bijdrage van de gemeente en van het rijk voor minima huishoudens?
 - Hoeveel geld houden minimahuishoudens per maand over (of komen zij tekort) voor het doen van vrije bestedingen?
 - Wat is het financiële effect van inkomensverhoging door vanuit de bijstand aan het werk te gaan? Is er sprake van een armoedeval? Zo ja, welke huishoudtypen worden hierdoor getroffen?
 - Wat kan hier beleidsmatig mee worden gedaan?
- 

HUISHOUDTYPEN

Zes huishoudtypen:


1. Alleenstaande tussen de 21 jaar en AOW gerechtigde leeftijd.
 2. Alleenstaande vanaf AOW gerechtigde leeftijd.
 3. Alleenstaande ouder tussen de 21 jaar en AOW gerechtigde leeftijd met twee kinderen.
 4. Meerpersoonshuishouden beide partners tussen de 21 jaar en AOW gerechtigde leeftijd zonder kinderen.
 5. Meerpersoonshuishouden beide partners tussen de 21 jaar en AOW gerechtigde leeftijd met twee kinderen.
 6. Meerpersoonshuishouden beide partners AOW gerechtigde leeftijd.
- 

INKOMENSNIVEAUS

Vier inkomensniveaus:

1. 100% Wettelijk sociaal minimum.
2. 110% Wettelijk sociaal minimum.
3. 120% Wettelijk sociaal minimum.
4. 130% Wettelijk sociaal minimum.

BEVINDINGEN

1. Het effect van het landelijk beleid is groter dan het effect van het gemeentelijk beleid.
- De bijdragen van de landelijke inkomensondersteunende regelingen zijn hoger dan de de bijdragen van de gemeentelijke inkomensondersteunende regelingen.
 - De bijdragen van zowel de landelijke als de gemeentelijke inkomensondersteunende regelingen verschillen per huishoudtype.
 - De bijdragen van zowel de landelijke als de gemeentelijke inkomensondersteunende regelingen nemen af naarmate het inkomen toeneemt.
- 


BEVINDINGEN

2. De gemeentelijke inkomensondersteunende voorzieningen geven meer ruimte voor vrije bestedingen.

Vrij besteedbaar budget per huishoudtype / niet AOW-gerechtigd, per maand

| Huishoudtype | 100% Wsm | 110% Wsm | 120% Wsm | 130% Wsm | > 3 jaar 100% Wsm |
|-----------------------------|----------|----------|----------|----------|----------------------|
| Alleenstaande | | | | | |
| Exclusief gemeente | 66 | 169 | 271 | 345 | 66 |
| Inclusief gemeente | 114 | 194 | 271 | 345 | 148 |
| Alleenstaande ouder | | | | | |
| Exclusief gemeente | 220 | 323 | 430 | 537 | 220 |
| Inclusief gemeente | 322 | 395 | 430 | 537 | 365 |
| Paar zonder kinderen | | | | | |
| Exclusief gemeente | 46 | 184 | 234 | 280 | 46 |
| Inclusief gemeente | 119 | 226 | 234 | 280 | 167 |
| Paar met kinderen | | | | | |
| Exclusief gemeente | 65 | 200 | 234 | 261 | 65 |
| Inclusief gemeente | 184 | 289 | 234 | 261 | 232 |

BEVINDINGEN

3. Werken vanuit de bijstand loont, maar niet evenredig.
 - Alle huishoudtypen gaan er op vooruit bij een inkomen gelijk aan 110% , 120% of 130% Wsm, maar niet evenredig.
 - Alleenstaanden gaan er altijd op vooruit.
 - Alleenstaande ouders gaan er op vooruit en behouden het langst het recht op hetzelfde bedrag aan bijdragen.
 - Aandachtspunt: evenredigheid meerpersoonshuishoudens met kinderen verder analyseren.
- 

AANBEVELINGEN KWIZ

- Verhogen inkomensgrens naar 120% Wsm.
- Invoering eenmalige tegemoetkoming arbeidsparticipatie.

VERVOLG

- Uitwerken financiële consequenties per aanbeveling (verhogen inkomensgrens 120% – 130% / invoeren tegemoetkoming arbeidsparticipatie).
 - Eigen analyse verruiming mogelijkheden.
 - Voorstel: bespreken in EFTR oktober.
 - Standpuntbepaling.
- 