

The background of the slide is a collage of Euro currency. It features several banknotes, including a 5 Euro note (green), a 20 Euro note (blue), and a 10 Euro note (red). Scattered throughout are various Euro coins, such as 2 Euro and 1 Euro coins. The text is overlaid on this background.

Inkomenseffectrapportage gemeente Valkenburg aan de Geul

Anne-Wil Hak
KWIZ

Vraag en aanpak

Centrale vraag

- Kwantificeer de armoedeval voor Valkenburg en biedt een oplossing aan ter beperking hiervan?

Deelvragen

- Hoe hoog is de maximale bijdrage van de gemeente en het Rijk voor minimahuishoudens?
- Hoeveel geld houden minimahuishoudens per maand over (of komen zij te kort) voor het doen van vrije bestedingen?
- Wat is het financiële effect van de inkomensverhoging door vanuit de bijstand aan het werk te gaan; is er sprake van een armoedeval en welke doelgroepen worden hierbij getroffen?
- Wat kan hier beleidsmatig aan worden gedaan?

Inkomenseffectrapportage (IER)

- Met behulp van landelijke inkomensnormen, landelijke toeslagen en informatie over gemeentelijke regelingen is per huishoudtype het inkomen bepaald.
- Voor de vaste uitgaven is uitgegaan van cijfers en normen van het Nibud. Voor de andere uitgaven is waar mogelijk gebruikgemaakt van lokale tarieven (zoals waterschapsbelasting). Dit leidt tot een begroting per maand.
- Vrije bestedingen: het bedrag dat overblijft na uitgaven van vaste lasten, reserveringsuitgaven en huishoudelijke uitgaven. Dit is vrij besteedbaar en kan worden uitgeven aan bijvoorbeeld een lidmaatschap voor een (sport)vereniging of de bibliotheek, sociale en recreatieve activiteiten of aan zakgeld voor kinderen.
- De begrotingen zijn opgesteld voor 6 verschillende huishoudtypen.

Regelingen

Landelijk:

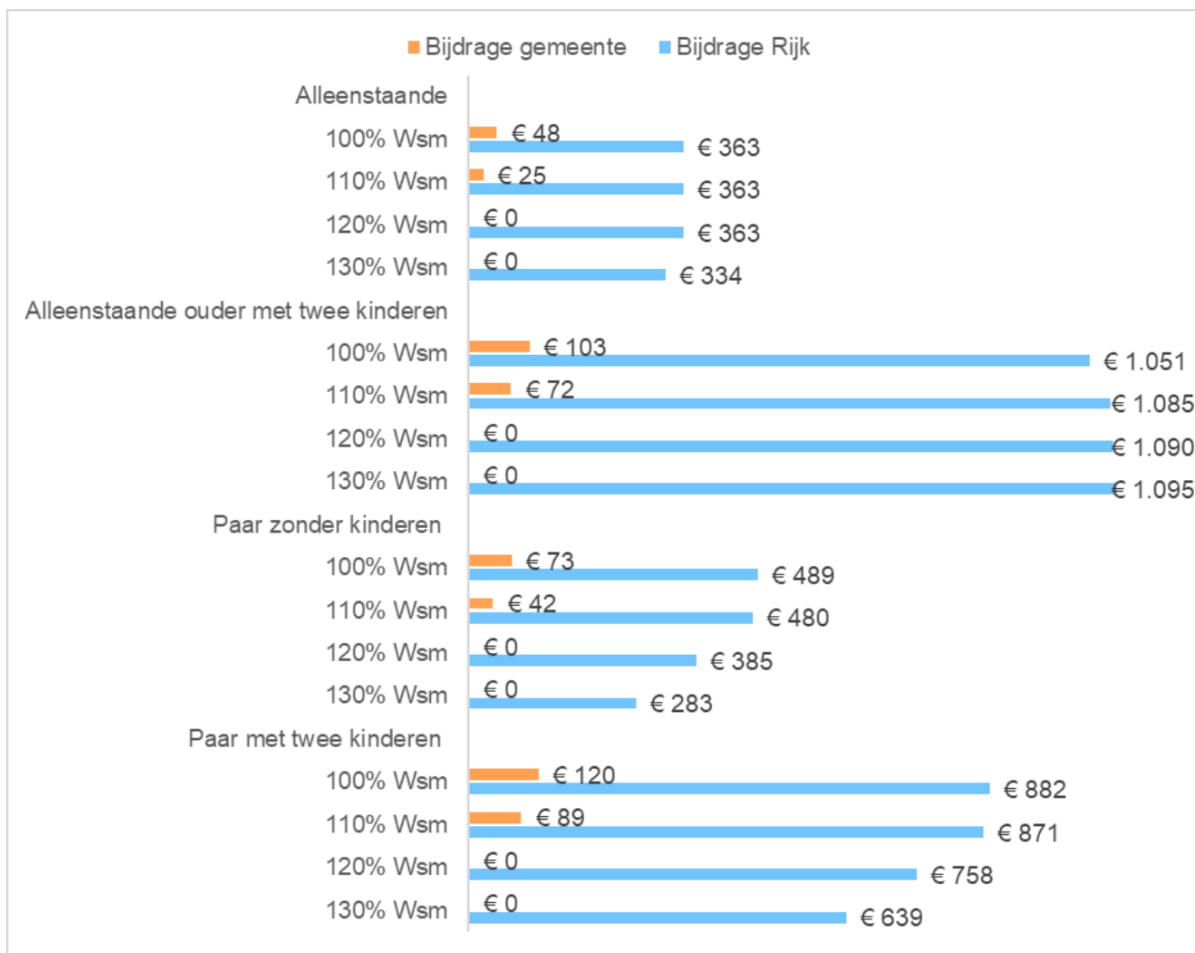
- Huurtoeslag
- Zorgtoeslag
- Combinatiekorting
- Kinderbijslag
- kindgebonden budget

Lokaal:

- Kwijtschelding
- Bijzondere bijstand
- Collectieve zorgverzekering
- Tegemoetkoming premie aanvullende zorgverzekering
- Declaratieregeling
- Jeugdfonds Sport en Cultuur
- Stichting leergeld

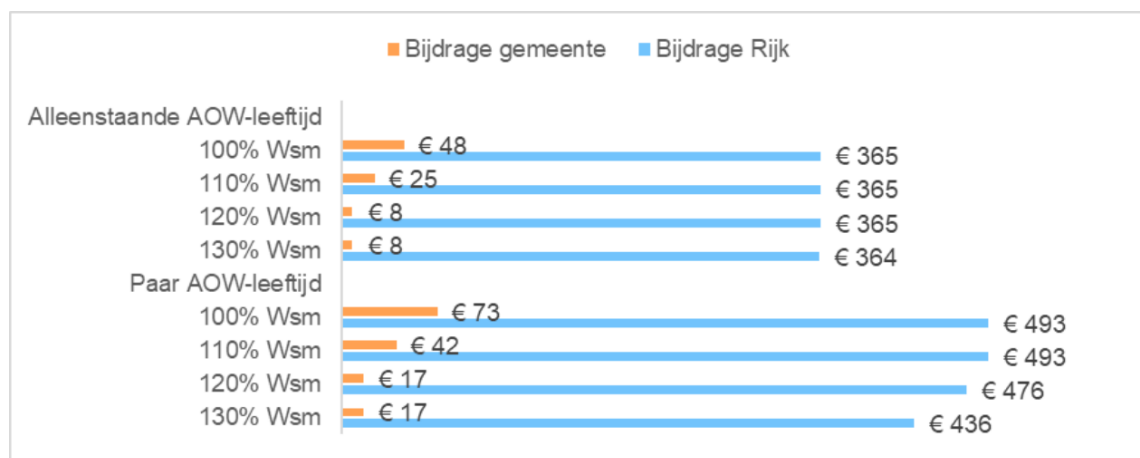
Hoe hoog is de maximale bijdrage van de gemeente en het Rijk voor minimahuishoudens?

Maandelijkse bijdrages Rijk en gemeente, minima niet AOW-gerechtigd



Hoe hoog is de maximale bijdrage van de gemeente en het Rijk voor minimahuishoudens?

Maandelijks bijdrages Rijk en gemeente, minima AOW-gerechtigd

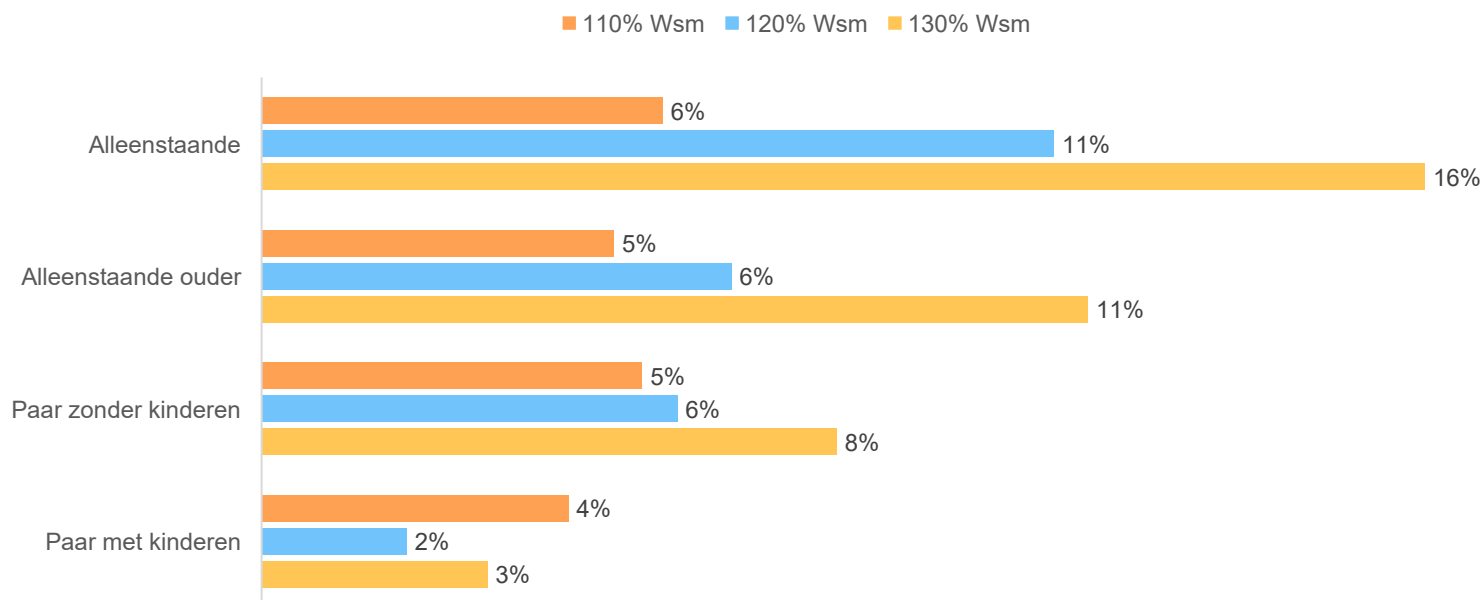


Hoeveel geld houden minimahuishoudens per maand over of komen zij te kort voor vrije bestedingen

Het budget dat overblijft en kan worden uitgeven aan bijvoorbeeld een lidmaatschap voor een (sport)vereniging of de bibliotheek, sociale en recreatieve activiteiten, eigenbijdrage, of aan zakgeld voor kinderen.

- Alle huishoudens houden geld over voor vrije bestedingen als ze van alle landelijke toeslagen en alle gemeentelijke de regelingen gebruikmaken
- Het bedrag verschilt per huishoudtype
- Alleenstaande ouders hebben het meeste budget voor vrije bestedingen
- Paren met of zonder kinderen hebben het minste budget voor vrije bestedingen

Effect hoger inkomen na werkaanvaarding



- Verhoging van het inkomen leidt tot stijging netto inkomen
- Effect lokaal minimabeleid minder groot dan effect landelijke voorzieningen, maar er is zeker effect

Beantwoording centrale vraag

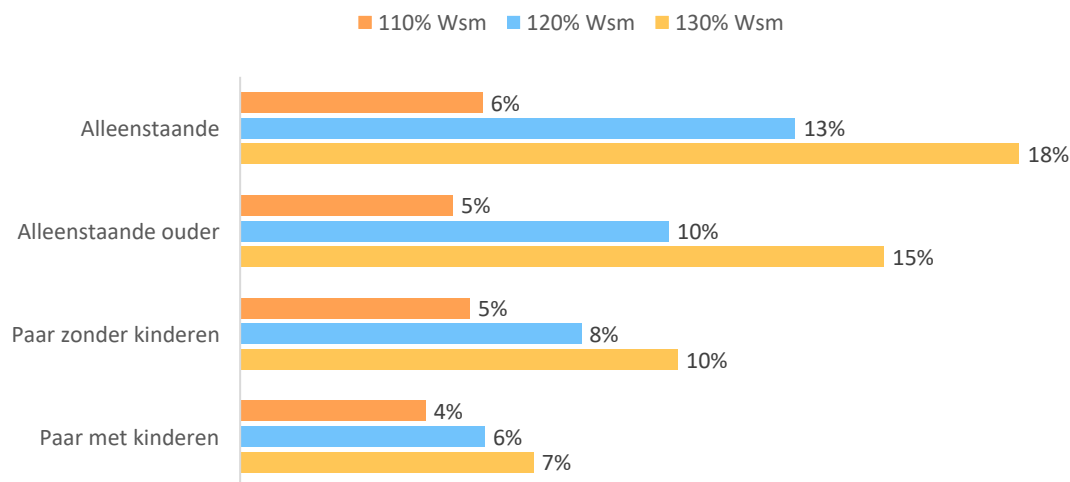
Kwantificeer de armoedeval voor Valkenburg en biedt een oplossing aan ter beperking hiervan?

Met het huidige beleid is er geen sprake van een armoedeval!

Mogelijkheden beleidsaanpassingen:

Wat kan hier beleidsmatig mee worden gedaan?

1. *Verhogen inkomensgrens regelingen naar 130 procent.*



- Huishoudens met een inkomen tot 120 en 130 procent krijgen een hoger inkomen
- Paren die er nu op achteruit gaan wanneer zij vanaf 110 naar 120 of 130 procent gaan er nu evenrediger op vooruit
- Prikkel om te gaan werken wordt hierdoor hoger.

Wat kan hier beleidsmatig mee worden gedaan?

2. Invoeren tegemoetkoming arbeidsparticipatie

- Invoeren van een eenmalig bedrag (€ 1.200) per persoon die uitstroom naar werk met een inkomen tot 130 procent Wsm (kan ook per maand worden uitgekeerd)
- Prikkel om aan het werk te gaan
- Overgang van bijstand naar werk wordt iets makkelijker

Kosten aanpassingen armoedebeleid

Extra kosten aanpassingen beleid	
Extra kosten 120%	€ 66.656
Extra kosten 130%	€ 112.028



Vragen ?