

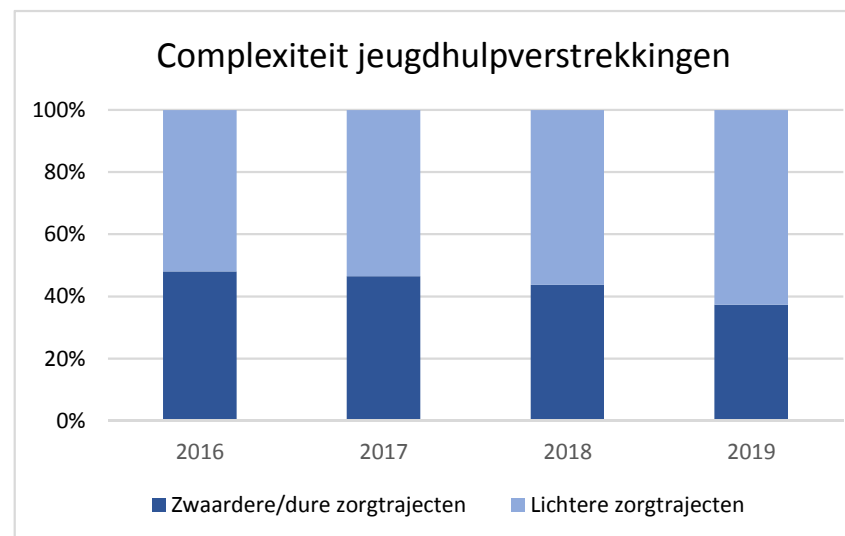
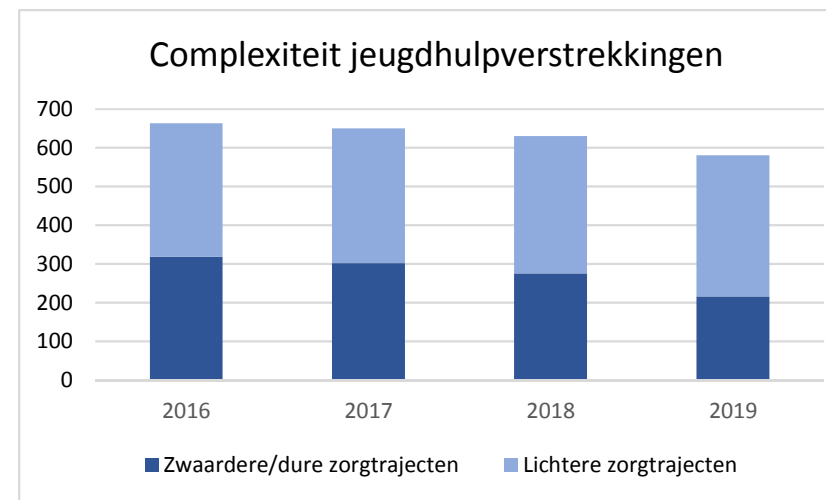
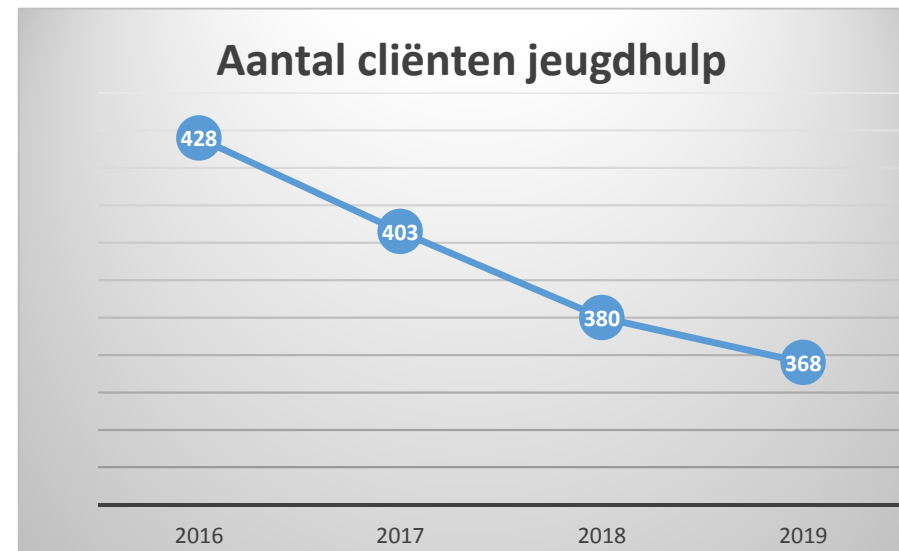
Inwoners Waalre	2016	2017
0 - 14 jaar	2.894	2.871
15- 24 jaar	1.702	1.693
25 - 64 jaar	8.392	8.330
65 - 74 jaar	2.128	2.118
75+ jaar	1.907	1.886
Totaal	17.023	16.898

Aantal huishoudens 7.340

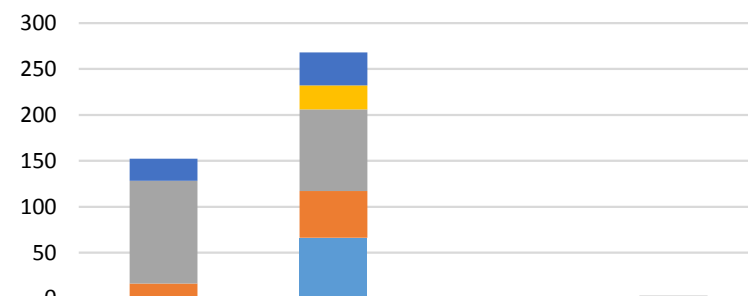
fictief

Verleende jeugdhulp	2016	2017	2018	2019
Aantal cliënten	428	403	380	368
% inwoners - 24 jaar met jeugdhulp	9,3%	8,8%	8,3%	8,0%
Aantal verstrekkingen	663	650	630	580
Zwaardere/dure zorgtrajecten	318	302	275	216
Lichtere zorgtrajecten	345	348	355	364
Gemiddeld aantal verstrekkingen / cliënt	1,5	1,6	1,7	1,6

Kan in de toekomst uiteraard ook met €



Aantal Wmo verstrekkingen in 2016



	huishoudelijke verzorging	Begeleiding	Persoonlijke verzorging	Verblijf
■ PGB	24	36		
■ langer dan 1 jaar	0	26	2	0
■ lopend op 31-12-16	112	89	0	1
■ Gestart en afgesloten 2016	16	51	0	2
■ lopend op 1-1-16	0	66	0	0

■ lopend op 1-1-16 ■ Gestart en afgesloten 2016 ■ lopend op 31-12-16
 ■ langer dan 1 jaar ■ PGB