


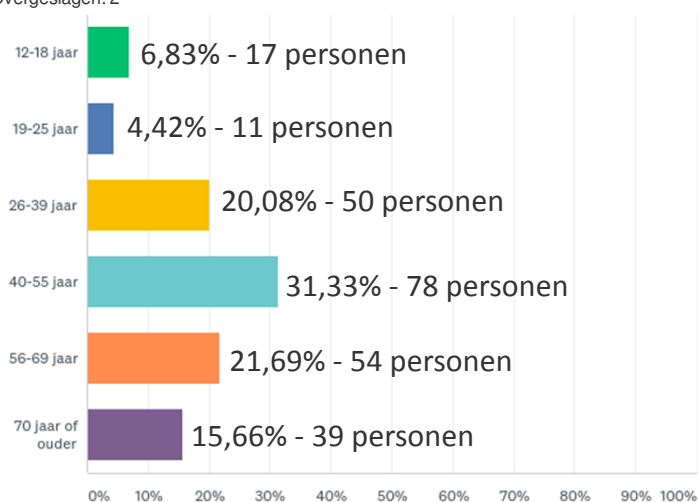
ONDERZOEK LEEFBAARHEID VENHORST

251 reacties

Powered by  SurveyMonkey

Q1: Wat is je leeftijd?

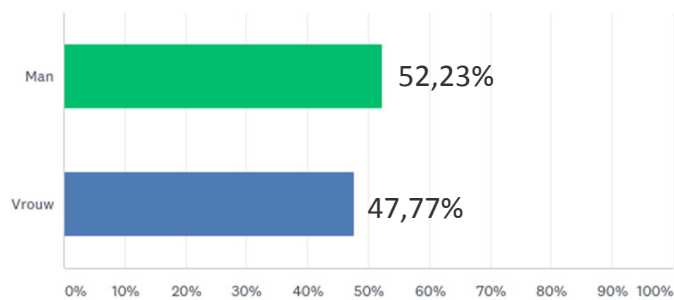
Beantwoord: 249 Overgeslagen: 2



Powered by  SurveyMonkey

Q2: Wat is je geslacht?

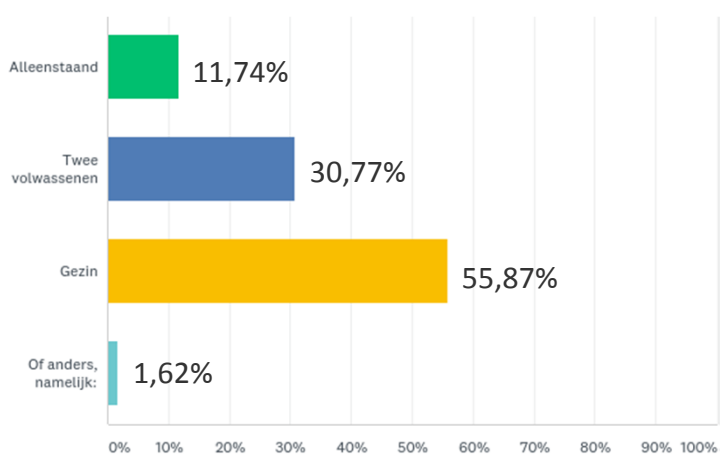
Beantwoord: 247 Overgeslagen: 4



Powered by  SurveyMonkey

Q4: Wat is je gezinssamenstelling?

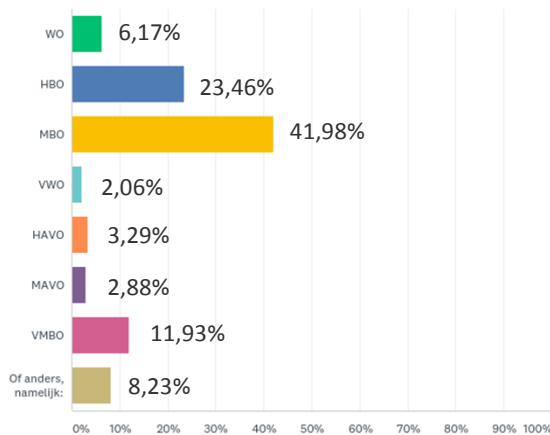
Beantwoord: 247 Overgeslagen: 4



Powered by  SurveyMonkey

Q5: Wat is je hoogst genoten opleiding?

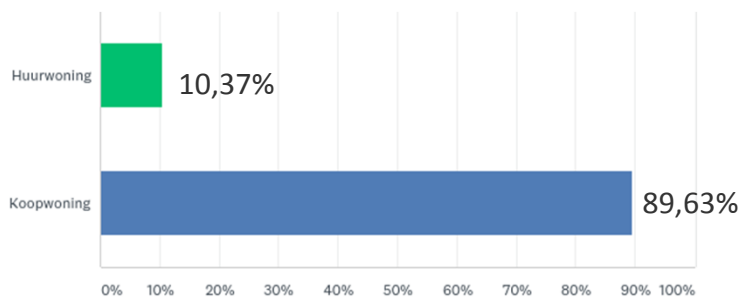
Beantwoord: 243 Overgeslagen: 8



Powered by SurveyMonkey

Q7: Wat is je huidige type woning?

Beantwoord: 241 Overgeslagen: 10



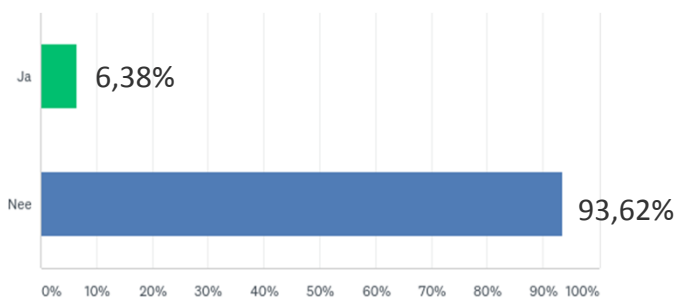
Huurwoning:

| | | |
|------------|-----|-------|
| 12-18 jaar | 1x | = 6% |
| 19-25 jaar | 0x | = 0% |
| 26-39 jaar | 4x | = 8% |
| 40-55 jaar | 4x | = 5% |
| 56-69 jaar | 6x | = 11% |
| 70 jaar + | 10x | = 26% |

Powered by SurveyMonkey

Q8: Ben je van plan om binnen nu en vijf jaar te verhuizen buiten Venhorst?

Beantwoord: 235 Overgeslagen: 16



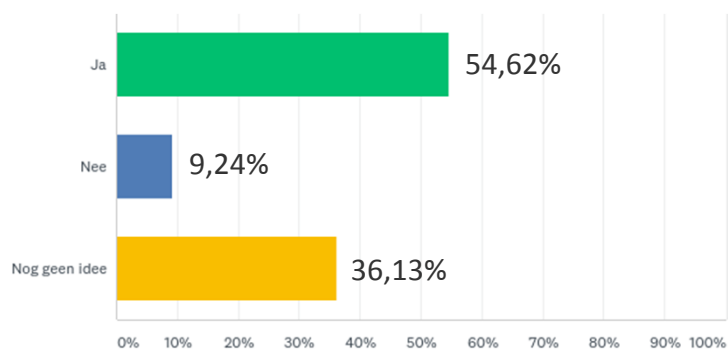
JA geantwoord:

| | | |
|------------|----|-------|
| 12-18 jaar | 1x | = 6% |
| 19-25 jaar | 2x | = 18% |
| 26-39 jaar | 2x | = 4% |
| 40-55 jaar | 4x | = 5% |
| 56-69 jaar | 1x | = 2% |
| + 70 jaar | 4x | = 10% |

Powered by SurveyMonkey

Q9: Ben je van plan om je gehele leven in Venhorst te blijven wonen?

Beantwoord: 238 Overgeslagen: 13



Nee geantwoord:

| | | |
|------------|----|-------|
| 12-18 jaar | 4x | = 24% |
| 19-25 jaar | 3x | = 27% |
| 26-39 jaar | 3x | = 6% |
| 40-55 jaar | 7x | = 9% |
| 56-69 jaar | 3x | = 6% |
| + 70 jaar | 2x | = 5% |

Nog geen idee geantwoord:

| | | |
|------------|-----|-------|
| 12-18 jaar | 10x | = 59% |
| 19-25 jaar | 5x | = 45% |
| 26-39 jaar | 18x | = 36% |
| 40-55 jaar | 22x | = 28% |
| 56-69 jaar | 17x | = 31% |
| + 70 jaar | 14x | = 36% |

Powered by SurveyMonkey

Q10: Indien je uit Venhorst wilt verhuizen, wat is hiervoor de hoofdreden

Beantwoord: 114 Overgeslagen: 137

Reacties:

- Te weinig voorzieningen, bijvoorbeeld: supermarkt, winkels, huisarts, apotheek
- Te weinig voorzieningen voor ouderen (verzorgingstehuis)
- Geen openbaar vervoer
- Als je ouder wordt, meer zorg nodig hebt en kleiner wilt gaan wonen

Reacties jeugd <25 jaar:

- Venhorst is te klein
- Te weinig voorzieningen
- Vanwege werk en/of opleiding

Powered by  SurveyMonkey

Q11: Wat vindt je van het onderhoud en de kwaliteit van de openbare ruimte?

Beantwoord: 241 Overgeslagen: 10

| | ZEER GOED | GOED | NEUTRAAL | SLECHT | ZEER SLECHT | TOTAAL |
|---------------------------------|--------------|---------------|---------------|--------------|-------------|--------|
| Speeltoestellen en speelveldjes | 11,02% 26 | 64,83% 153 | 22,03% 52 | 2,12% 5 | 0,00% 0 | 236 |
| Bestrating | 1,27% 3 | 49,37% 117 | 34,18% 81 | 13,50% 32 | 1,69% 4 | 237 |
| Openbaar groen | 1,70% 4 | 54,04% 127 | 31,06% 73 | 9,79% 23 | 3,40% 8 | 235 |
| Verlichting | 2,14% 5 | 58,12% 136 | 32,05% 75 | 6,41% 15 | 1,28% 3 | 234 |
| Straatmeubilair | 0,42% 1 | 49,58% 117 | 45,76% 108 | 3,39% 8 | 0,85% 2 | 236 |

Zelf rol spelen bij onderhoud:

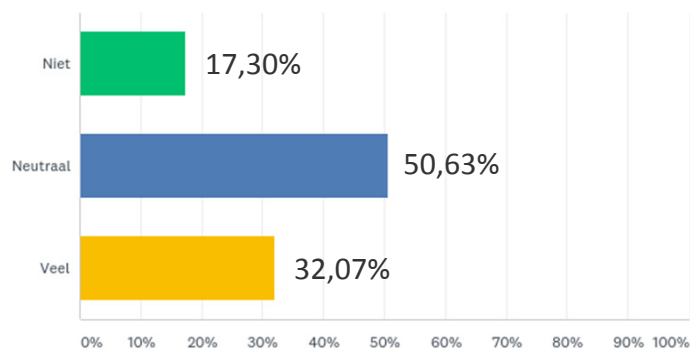
17x Ja
17x Nee

16x Ja
14x Nee

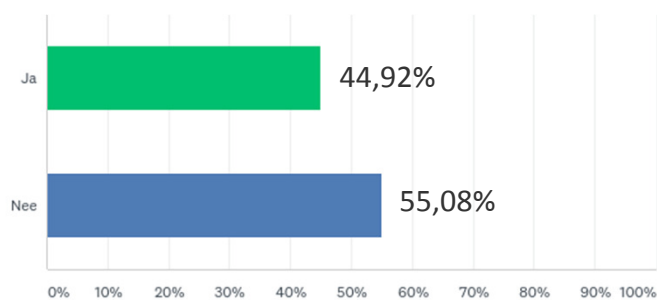
Powered by  SurveyMonkey

Q12: In welke mate beïnvloedt de kwaliteit en het onderhoud van de openbare ruimte je woongenot?

Beantwoord: 237 Overgeslagen: 14

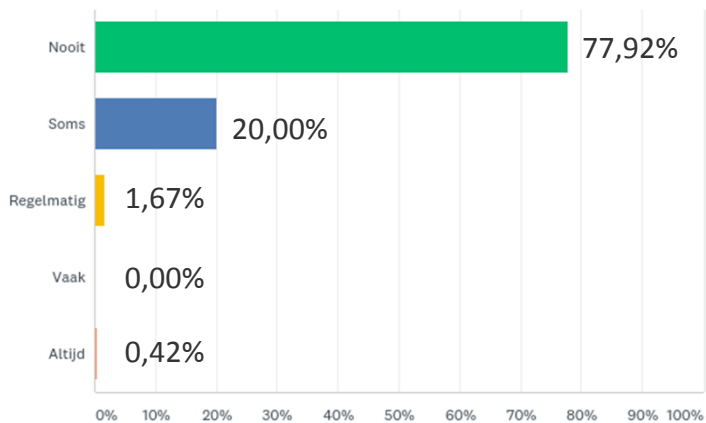
Powered by  SurveyMonkey**Q13: Ben je bereid zelf een rol te spelen bij het beheer en onderhoud in je omgeving?**

Beantwoord: 236 Overgeslagen: 15

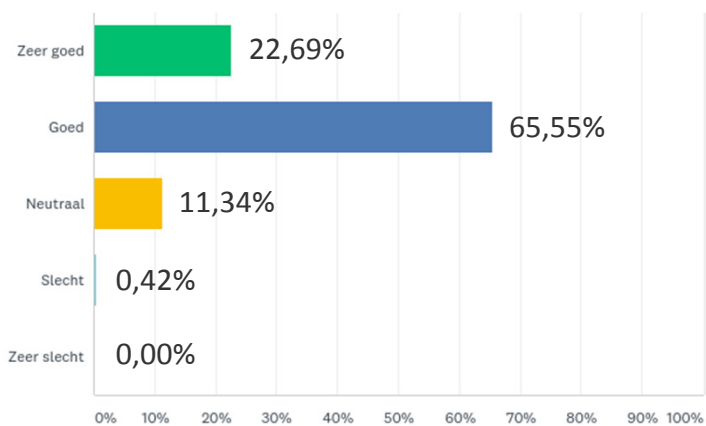
Powered by  SurveyMonkey

Q14: Voel je je wel eens onveilig in Venhorst?

Beantwoord: 240 Overgeslagen: 11

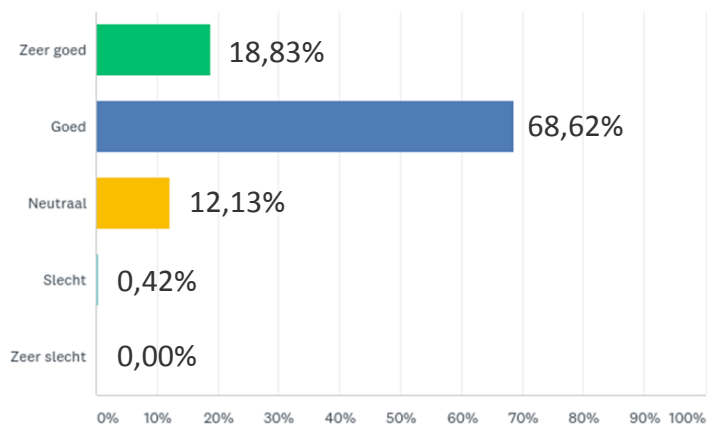
Powered by  SurveyMonkey**Q15: Het onderlinge contact tussen de buurtbewoners in Venhorst is:**

Beantwoord: 238 Overgeslagen: 13

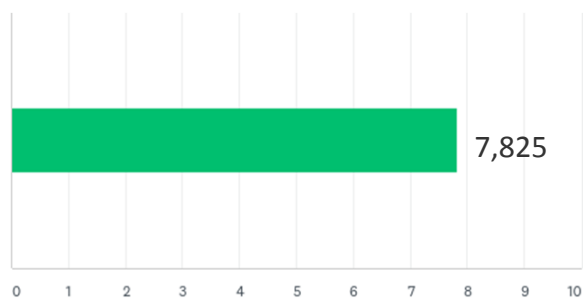
Powered by  SurveyMonkey

Q16: De betrokkenheid van de inwoners in Venhorst is:

Beantwoord: 239 Overgeslagen: 12

Powered by  SurveyMonkey**Q17: Wonen in Venhorst krijgt van mij het cijfer:**

Beantwoord: 240 Overgeslagen: 11

Powered by  SurveyMonkey

Q18: Ruimte voor toelichting over het onderwerp wonen:

Beantwoord: 52 Overgeslagen: 199

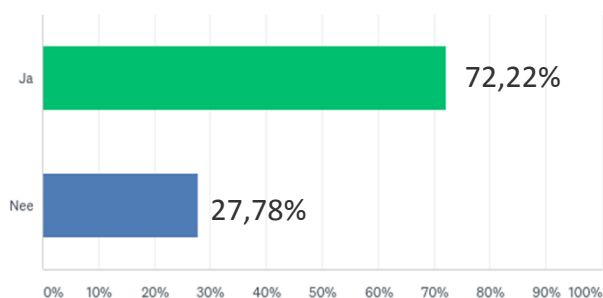
Reacties:

- Zorg voor nieuwe plannen voor extra woningen, anders vertrekt de jeugd
- Het is prettig wonen: goede sfeer, gezellig wonen, lekker rustig, sociale controle
- Zorg ook voor voldoende betaalbare huurwoningen voor ouderen en jongeren
- Weinig voorzieningen, 'de Winkel' heeft dit wel verbeterd
- Weinig activiteiten voor doelgroep 12-30 jaar
- Het openbaar vervoer schiet tekort

Powered by  SurveyMonkey

Q19: Ik zet me in als vrijwilliger in Venhorst:

Beantwoord: 234 Overgeslagen: 17



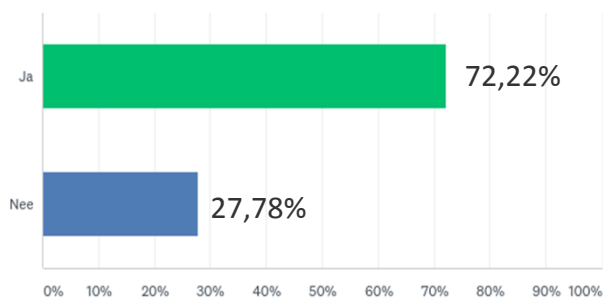
Wie zegt JA:

| | | |
|------------|-----|-------|
| 12-18 jaar | 3x | = 18% |
| 19-25 jaar | 7x | = 63% |
| 26-39 jaar | 35x | = 70% |
| 40-55 jaar | 56x | = 72% |
| 56-69 jaar | 41x | = 76% |
| 70 jaar + | 24x | = 62% |

Powered by  SurveyMonkey

Q19: Ik zet me in als vrijwilliger in Venhorst:

Beantwoord: 234 Overgeslagen: 17

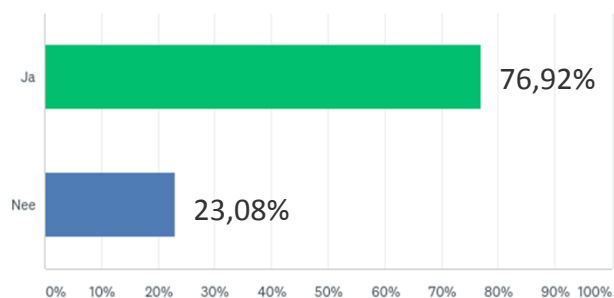
**Wie zegt JA:**

63% lid sportvereniging
37% geen lid sportvereniging

43% lid 'overige' vereniging
57% geen lid 'overige' vereniging

Powered by  SurveyMonkey**Q20: Ik blijf me ook in de toekomst als vrijwilliger inzetten:**

Beantwoord: 221 Overgeslagen: 30



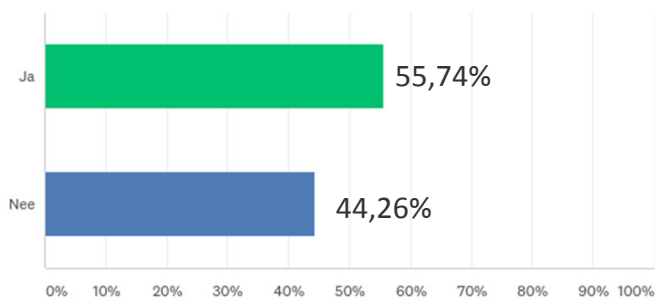
96% van huidige vrijwilligers wil ook in toekomst vrijwilliger blijven.

15% van inwoners die niet als vrijwilliger actief is, wil dit in de toekomst wel gaan doen.

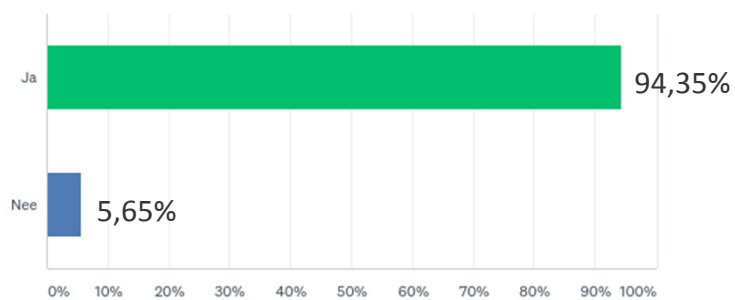
Powered by  SurveyMonkey

Q21: Ik ben lid van een sportvereniging in Venhorst:

Beantwoord: 235 Overgeslagen: 16

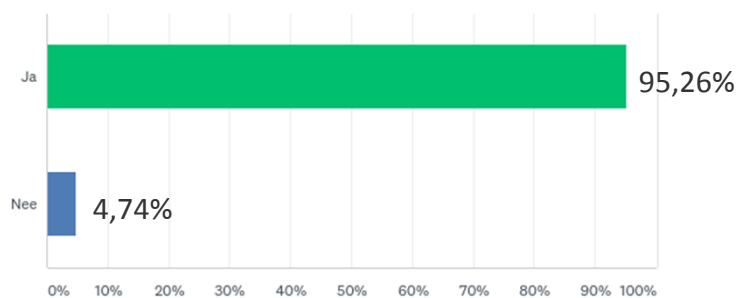
Powered by  SurveyMonkey**Q22: Ik ben tevreden over het aanbod van sportverenigingen in Venhorst:**

Beantwoord: 230 Overgeslagen: 21

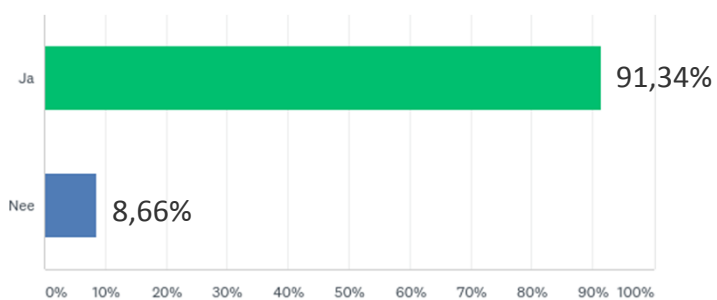
Powered by  SurveyMonkey

Q23: Ik ben tevreden over de beschikbare faciliteiten en voorzieningen voor de sportverenigingen:

Beantwoord: 232 Overgeslagen: 19

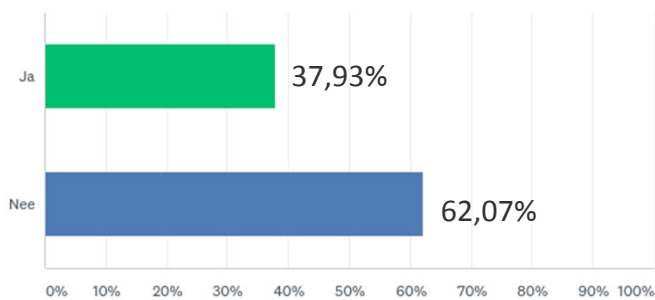
Powered by  SurveyMonkey**Q24: Ik verwacht dat het huidige aanbod van sportverenigingen in Venhorst over tien jaar nog steeds aanwezig is:**

Beantwoord: 231 Overgeslagen: 20

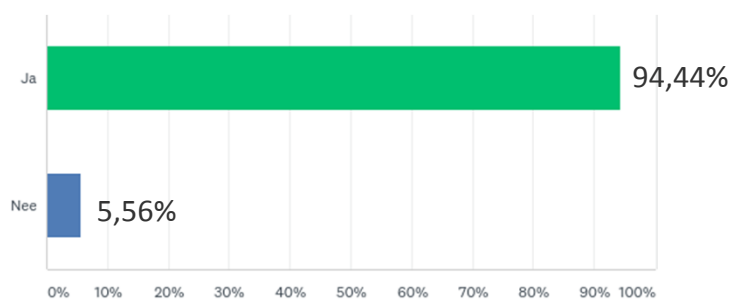
Powered by  SurveyMonkey

Q25: Ik ben lid van een 'overige vereniging' in Venhorst (bijv. cultuur-, natuur-, ouderenvereniging)

Beantwoord: 232 Overgeslagen: 19

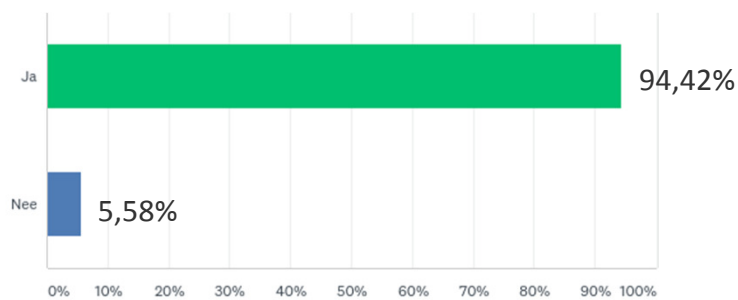
Powered by  SurveyMonkey**Q26: Ik ben tevreden over het aanbod van 'overige verenigingen' in Venhorst:**

Beantwoord: 216 Overgeslagen: 35

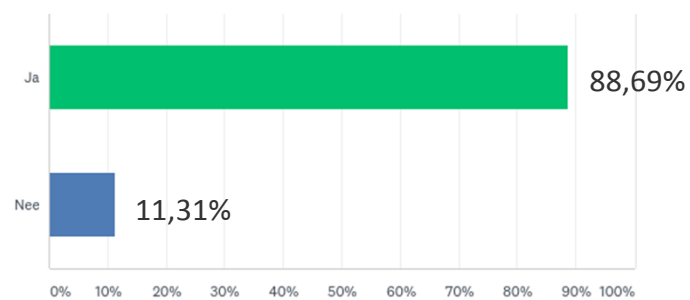
Powered by  SurveyMonkey

Q27: Ik ben tevreden over de beschikbare faciliteiten en voorzieningen voor de 'overige verenigingen':

Beantwoord: 215 Overgeslagen: 36

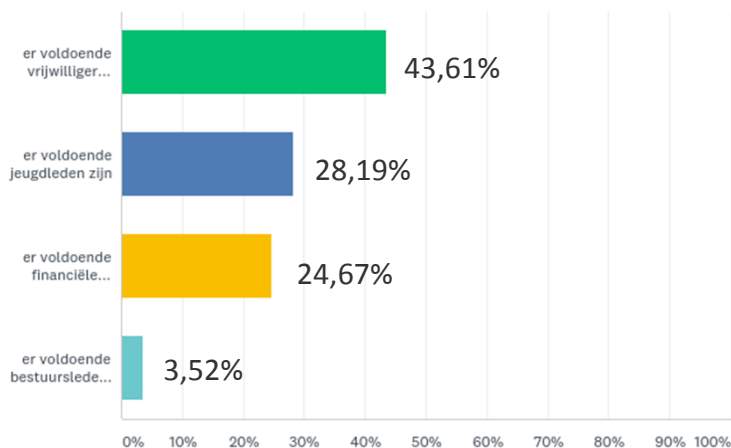
Powered by  SurveyMonkey**Q28: Ik verwacht dat het huidige aanbod van 'overige verenigingen' in Venhorst over tien jaar nog steeds aanwezig is:**

Beantwoord: 221 Overgeslagen: 30

Powered by  SurveyMonkey

Q29: Om het verenigingsleven in Venhorst in stand te houden is het meest belangrijk dat:

Beantwoord: 227 Overgeslagen: 24



Geen verschil tussen inwoners die vrijwilliger zijn of inwoners die geen vrijwilliger zijn.

Powered by  SurveyMonkey

Q30: Ruimte voor toelichting over het onderwerp verenigingsleven:

Beantwoord: 65 Overgeslagen: 186

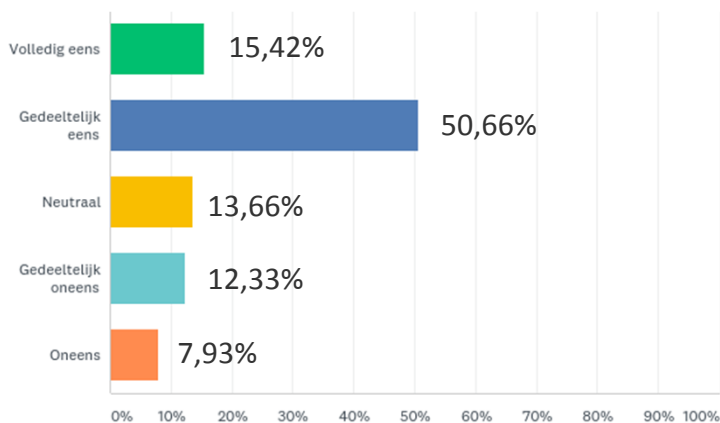
Reacties:

- Alle onderwerpen bij Q29 zijn belangrijk.
- Door hoge kosten voor verenigingen komt het voortbestaan onder druk te staan.
- Biedt voldoende aan voor jongeren in de leeftijd 13-18 jaar.
- Zijn er in de toekomst nog voldoende vrijwilligers? Werkdruk wordt hoger, mensen gaan later met pensioen.
- Verenigingsleven is niet alleen halen, maar ook brengen. De jeugd moet dit ook begrijpen.
- Het is van belang dat verenigingen meer samen gaan werken op het gebied van onderhoud.

Powered by  SurveyMonkey

Q31: Met de huidige faciliteiten en voorzieningen is het voor mij mogelijk om mijn gehele leven in Venhorst te blijven wonen:

Beantwoord: 227 Overgeslagen: 24



Wie zegt geheel of gedeeltelijk oneens:

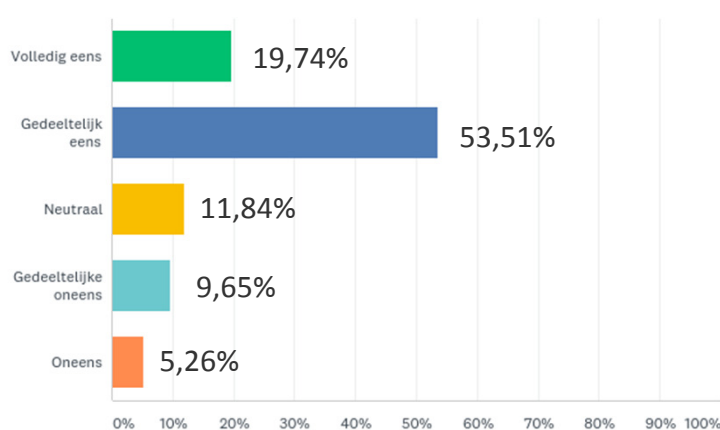
| | |
|------------|-----------|
| 12-18 jaar | 3x = 18% |
| 19-25 jaar | 1x = 1% |
| 26-39 jaar | 12x = 24% |
| 40-55 jaar | 15x = 19% |
| 56-69 jaar | 12x = 22% |
| 70+ jaar | 3x = 8% |

72% van deze inwoners wil dat voorzieningen uitgebreid worden

Powered by SurveyMonkey

Q32: Ik vind het geen probleem om voor ontbrekende voorzieningen en faciliteiten gebruik te maken van omliggende dorpen en steden:

Beantwoord: 228 Overgeslagen: 23



Wie zegt geheel of gedeeltelijk oneens:

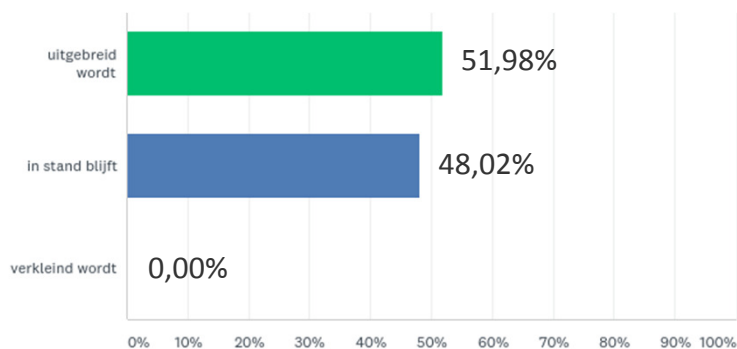
| | |
|------------|----------|
| 12-18 jaar | 5x = 29% |
| 19-25 jaar | 3x = 27% |
| 26-39 jaar | 5x = 10% |
| 40-55 jaar | 8x = 10% |
| 56-69 jaar | 6x = 11% |
| 70+ jaar | 6x = 15% |

76% van deze inwoners wil dat voorzieningen uitgebreid worden

Powered by SurveyMonkey

Q33: Ten behoeve van de leefbaarheid is het belangrijk dat het huidige aanbod van faciliteiten en voorzieningen:

Beantwoord: 227 Overgeslagen: 24

Powered by  SurveyMonkey**Q34: Ten behoeve van de leefbaarheid zie ik het huidige aanbod van faciliteiten en voorzieningen graag uitgebreid worden met:**

Beantwoord: 137 Overgeslagen: 114

Reacties:

- Voorzieningen, zorg en woningen voor ouderen.
- Huisartsenpost
- Supermarkt (volwaardig)
- Openbaar vervoer (of iets wat daar op lijkt)
- Apotheek
- Winkels

Powered by  SurveyMonkey

Q35: In Venhorst zijn voldoende faciliteiten en voorzieningen voor:

Beantwoord: 227 Overgeslagen: 24

| | EENS | NEUTRAAL | ONEENS | TOTAAL | GEWOGEN GEMIDDELDE |
|------------------------------|---------------|---------------|--------------|--------|--------------------|
| kinderen (0 tot 12 jaar) | 60,47% 130 | 38,14% 82 | 1,40% 3 | 215 | 1,41 |
| jeugd (12 tot 18 jaar) | 14,76% 31 | 58,57% 123 | 26,67% 56 | 210 | 2,12 |
| volwassenen (18 tot 65 jaar) | 44,81% 95 | 46,23% 98 | 8,96% 19 | 212 | 1,64 |
| 65 jaar en ouder | 32,74% 73 | 50,67% 113 | 16,59% 37 | 223 | 1,84 |

Reacties:

Deze jeugd kan alleen bij verenigingen terecht. Er is weinig aanbod, creëer iets voor deze doelgroep om ze in Venhorst te houden.

Reacties:

Ouderen zijn minder mobiel. Zorg voor vervoer en voorzieningen zoals huisartsenpost, supermarkt.

Powered by  SurveyMonkey**Q37: In Venhorst worden voldoende activiteiten georganiseerd voor:**

Beantwoord: 227 Overgeslagen: 24

| | EENS | NEUTRAAL | ONEENS | TOTAAL | GEWOGEN GEMIDDELDE |
|------------------------------|---------------|---------------|--------------|--------|--------------------|
| kinderen (0 tot 12 jaar) | 58,69% 125 | 37,56% 80 | 3,76% 8 | 213 | 1,45 |
| jeugd (12 tot 18 jaar) | 17,31% 36 | 53,85% 112 | 28,85% 60 | 208 | 2,12 |
| volwassenen (18 tot 65 jaar) | 55,87% 119 | 38,97% 83 | 5,16% 11 | 213 | 1,49 |
| 65 jaar en ouder | 42,60% 95 | 52,47% 117 | 4,93% 11 | 223 | 1,62 |

Zelfde groep als bij Q36

Vooral inwoners onder de 55 jaar

Moeilijk te bereiken doelgroep, vallen overall tussen

Powered by  SurveyMonkey

Q38: Ruimte voor toelichting over het onderwerp activiteiten:

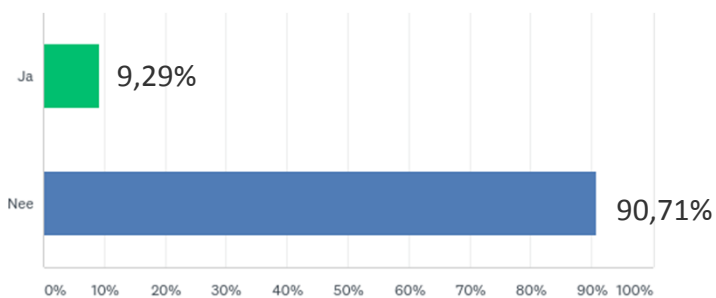
Beantwoord: 24 Overgeslagen: 227

Reacties:

- 12 tot 18 jarige blijf een moeilijke doelgroep, probeer hier iets voor te organiseren

Powered by  SurveyMonkey**Q39: Voor bezoeken buiten Venhorst ben ik afhankelijk van andere personen (familie, burens, vervoersdiensten etc.):**

Beantwoord: 226 Overgeslagen: 25

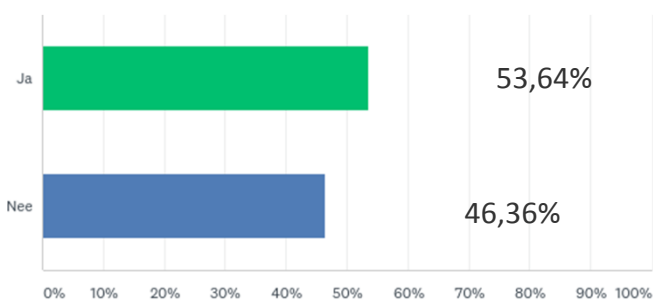
**Wie zegt JA:**

| | |
|------------|-----------|
| 12-18 jaar | 7x = 41% |
| 19-25 jaar | 0x = 0% |
| 26-39 jaar | 1x = 2% |
| 40-55 jaar | 0x = 0% |
| 56-69 jaar | 1x = 2% |
| 70+ jaar | 11x = 28% |

Powered by  SurveyMonkey

Q40: Zonder hulp en ondersteuning op het gebied van vervoer kan ik niet mijn gehele leven in Venhorst blijven wonen:

Beantwoord: 220 Overgeslagen: 31



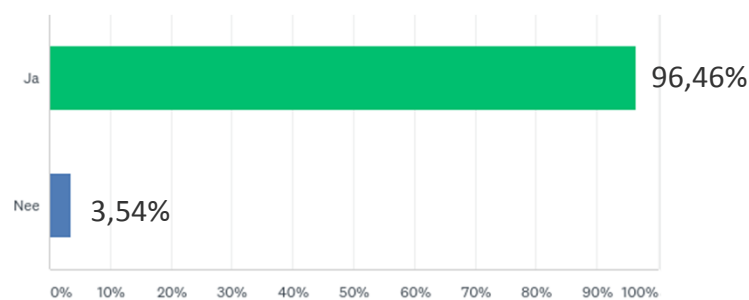
Wie zegt JA:

| | |
|------------|-----------|
| 12-18 jaar | 9x = 53% |
| 19-25 jaar | 4x = 36% |
| 26-39 jaar | 22x = 44% |
| 40-55 jaar | 31x = 40% |
| 56-69 jaar | 31x = 57% |
| 70+ jaar | 20x = 51% |

Powered by  SurveyMonkey

Q41: Goede bereikbaarheid en vervoersmogelijkheden zijn heel belangrijk voor de leefbaarheid van Venhorst:

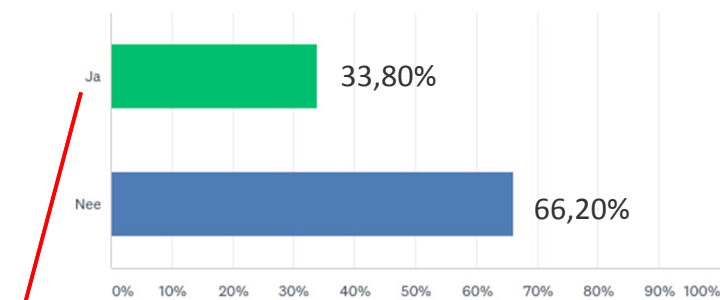
Beantwoord: 226 Overgeslagen: 25



Powered by  SurveyMonkey

Q42: Bent u bereid hier zelf een rol in te spelen:

Beantwoord: 216 Overgeslagen: 35

**Wie zegt JA:**

| | |
|------------|-----------|
| 12-18 jaar | 3x = 18% |
| 19-25 jaar | 1x = 9% |
| 26-39 jaar | 9x = 18% |
| 40-55 jaar | 19x = 24% |
| 56-69 jaar | 28x = 52% |
| 70+ jaar | 13x = 33% |

Reacties: een lokale vervoersdienst opzetten met vrijwilligers

Powered by SurveyMonkey

Q43: Ruimte voor toelichting over het onderwerp bereikbaarheid:

Beantwoord: 48 Overgeslagen: 203

Reacties:

- Het is moeilijk om een buslijn in stand te houden, vervoersdienst is goed alternatief
- Een dorpsauto of bus is een goede optie.
- Zonder vervoer zit je in Venhorst geïsoleerd.
- Een busverbinding zou van grote toegevoegde waarde zijn.
- Voor een vervoersdienst zijn vrijwilligers nodig.
- Daar er geen bus is zullen we samen het vervoer moeten regelen.

Powered by SurveyMonkey

Q44: De grootste bedreiging voor de leefbaarheid van Venhorst is in mijn ogen:

Beantwoord: 175 Overgeslagen: 76

Reacties:

- De jeugd gaat weg, zorg ervoor dat de jeugd blijft
- Opgaan in een grote gemeente, weinig oog voor klein dorp
- Steeds minder vrijwilligers door de drukke levens van de jongere generaties
- Verdwijnen van verenigingen en daardoor ook verdwijnen van onderlinge relaties en daarmee de leefbaarheid
- Luchtkwaliteit (mestprobleem, varkens en nertsen)
- Vergrijzing, te weinig voorzieningen voor ouderen
- Als er geen nieuwe betaalbare huizen gebouwd kunnen/mogen worden
- Geen openbaar vervoer, slechte bereikbaarheid
- Versnippering in het verenigingsleven

Powered by  SurveyMonkey**Q45: Als ik in de gemeenschap van Venhorst mag investeren, dan zou ik:**

Beantwoord: 153 Overgeslagen: 98

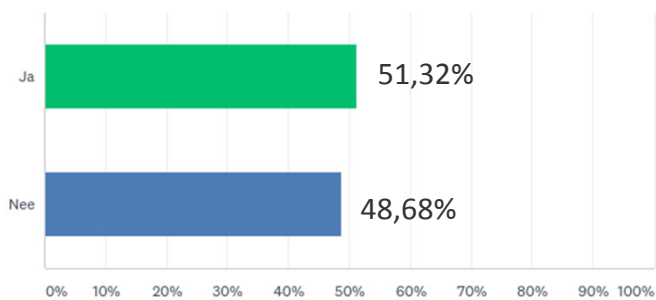
Reacties:

- Investeren in (sport)verenigingen
- Inzetten op jeugd
- (Openbaar) vervoer
- Investeren in woonvoorzieningen, bouwgrond goedkoper maken
- Goede invulling geven aan het kerkgebouw
- Voorzieningen voor ouderen op peil houden
- Zorgen voor een supermarkt
- Sportverenigingen laten samenwerken, culturele- en welzijnsverenigingen laten samenwerken

Powered by  SurveyMonkey

Q46: Ik wil graag een bijdrage leveren aan de leefbaarheid van Venhorst:

Beantwoord: 189 Overgeslagen: 62

**Wie zegt JA:**

| | |
|------------|-----------|
| 12-18 jaar | 1x = 6% |
| 19-25 jaar | 4x = 36% |
| 26-39 jaar | 12x = 24% |
| 40-55 jaar | 29x = 37% |
| 56-69 jaar | 32x = 59% |
| 70+ jaar | 18x = 46% |

86% zet zich al in als vrijwilliger