




Personeelsmonitor

Datum: 5 februari 2018



- * algemene cijfers Nederlandse gemeenten
- * bezetting in personen en fte
- * gemiddelde leeftijd
- * geslacht en deeltijdfactor
- * in- door- en uitstroom
- * ziekteverzuim
- * inhuur
- * opleidingskosten



- 
- * 390 gemeenten op 1 januari 2016.
 - * Hiervan zijn er 31 gefuseerd tot werkorganisaties.
 - * 3 ambtelijke fusies van twee gemeenten die resulteerde in één gemeente.
 - * 106 gemeenten met minder dan 20.000 inwoners.
 - * Bij deze kleine gemeenten is de bezetting in totaal 11.530 fte.
 - * De bezetting van alle gemeenten is in totaal 137.870 fte.

2017
101 personen
85 fte

Gemeentelijke bezetting in personen in 2016 inclusief B&W

	Valkenburg aan de Geul	<20.000 inwoners	Alle gemeenten
In personen	98	13.840	157.210
Per 1.000 inwoners	5,9	9,6	9,3

Gemeentelijke bezetting in FTE in 2016 Inclusief B&W

	Valkenburg aan de Geul	<20.000 inwoners	Alle gemeenten
In FTE	83	11.530	137.870
Per 1.000 inwoners	5,0	8,0	8,1

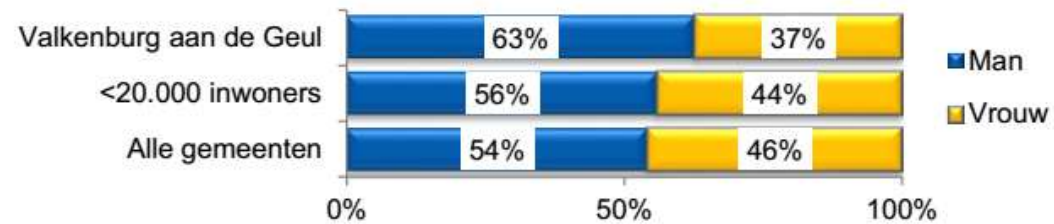
2017
gemiddelde leeftijd 47 jaar
55 jaar en ouder 34 medewerkers

Gemiddelde leeftijd en gemeentelijke bezetting in FTE naar leeftijd in 2016

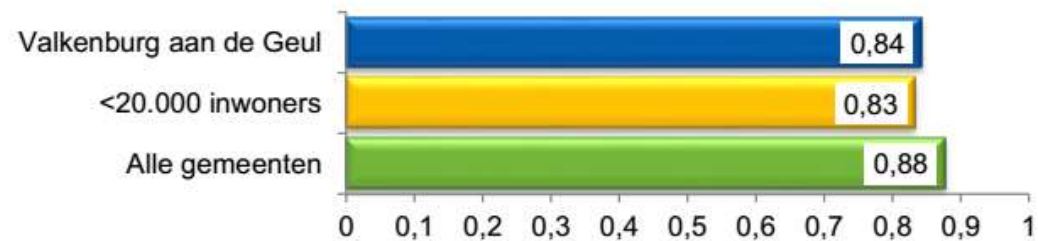


2017
61% man en 39% vrouw

Gemeentelijke bezetting in FTE naar geslacht in 2016

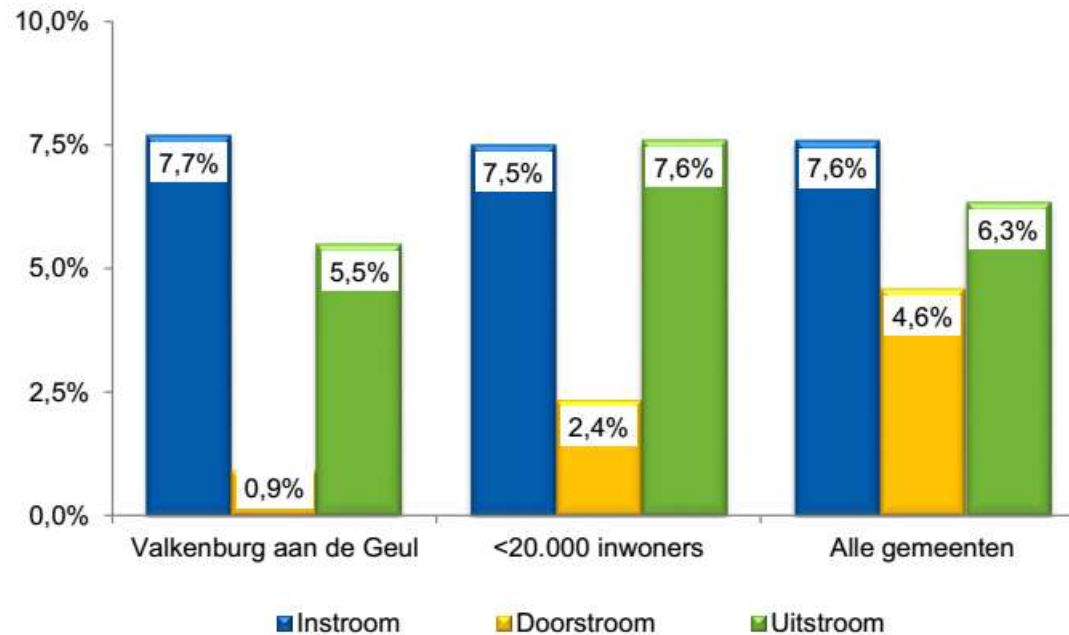


Deeltijdfactor in 2016



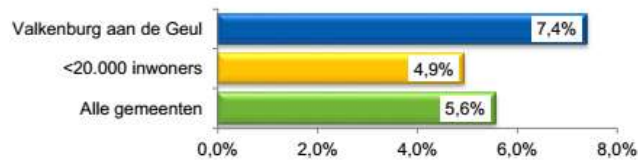
2017
in 8 medewerkers
doorstroom 2 medewerkers
uitstroom 6 medewerkers

Instroom-, doorstroom- en uitstroompercentage in 2016

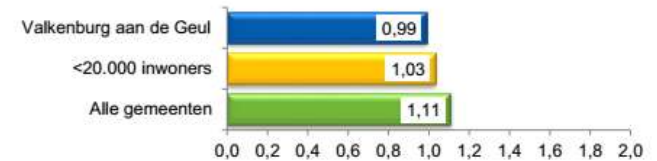


Ziekteverzuimpercentage 2017 = 5,2%

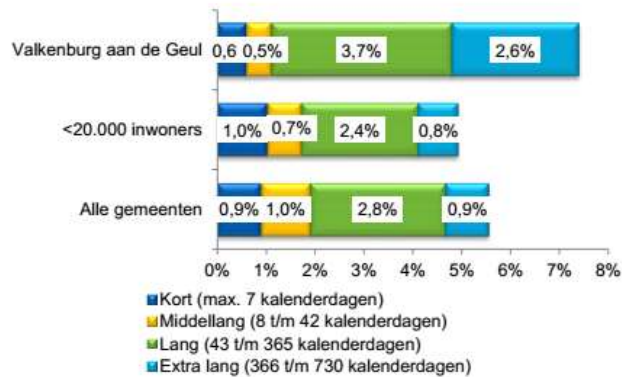
Ziekteverzuimpercentage in 2016



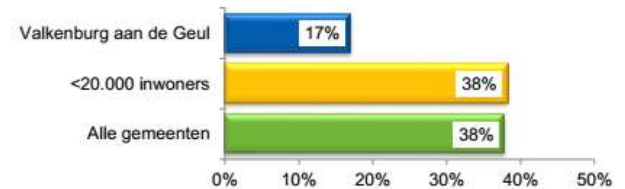
Meldingsfrequentie in 2016



Opbouw ziekteverzuimpercentage in kort, middellang, lang en extra lang verzuim, in 2016



Aandeel nulverzuim in 2016



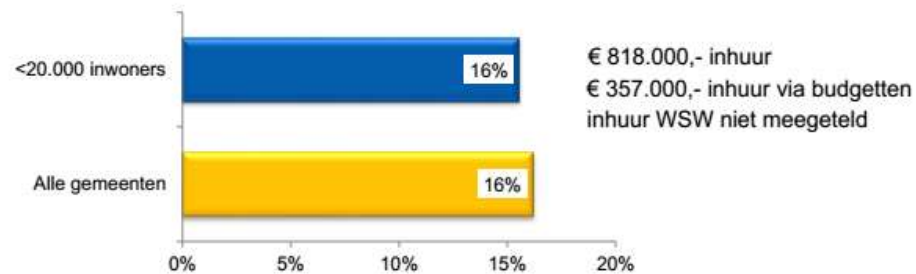
Re-integratie langdurig zieken (aangepast werk) 6 personen.

Gemeentelijke verzuimnorm en best practice in 2016

	Gemeentelijke Verzuimnorm (25%)*	Best practice*
> 100.000 inwoners (incl. G4)	4,8	3,9
> 100.000 inwoners (excl. G4)	4,7	3,9
50.000 tot 100.000 inwoners	5,0	3,7
20.000 tot 50.000 inwoners	4,1	1,4
< 20.000 inwoners	3,7	1,1

De begrote en bestede opleidingskosten zijn gelijkgesteld aan het branche gemiddeld

Uitgaven aan externe inhuur (in euro 's) in procenten van de loonsom en externe inhuur 2016



Begrote en bestede opleidingskosten per medewerker in 2016



Inhuur totaal onder gezag is 29 fte, waarvan 14 fte WSW.

Inhuur onder gezag van de gemeente is 83 personen, waarvan 13x Wsw buitendienst, 1x Wsw archief, 1x Wsw Bode, 1x garantiebaan en 1x groeibaan.

Leer- en werkervaring: 9x stagiaire, 5x kortdurende meeloopstage bij de BOA's en 5x werkervaringsplek.