

# Monitor Sociaal domein 2025

*Jeugdhulp*



# Inhoudsopgave

---

Inleiding .....	sheet 3
Factsheet .....	sheet 4
Doelgroep .....	sheet 5
Soort jeugdhulp.....	sheet 6
Onderscheid jeugd-ggz.....	sheet 7
Kosten categorieën jeugdhulp.....	sheet 8
Kosten overall.....	sheet 9
Ontwikkelen en beleid .....	sheet 10

# Inleiding

---

## Monitor maatwerkvoorzieningen jeugd

Met deze monitor informeert het college de raad over de (cijfermatige) ontwikkelingen van de maatwerkvoorzieningen jeugd. Deze bestaan grotendeels uit door in SbJH-verband (regio Haaglanden) ingekochte voorzieningen, en voor een klein deel uit voorzieningen die buiten dit verband zijn ingekocht en Persoonsgebonden Budget (Pgb).

Deze monitor bevat de beschikbare cijfers over het gebruik van jeugdhulp in 2025 van januari t/m december en voorgaande jaren over dezelfde periode. Het gaat hierbij om aantallen jeugdigen met jeugdhulp, gebruik van diverse vormen van jeugdhulp en uitgaven aan jeugdhulp. Deze cijfers zijn grotendeels afkomstig uit het dashboard voor het actieplan jeugd.

## Voorlopige cijfers

De cijfers van het regionaal dashboard jeugdhulp kennen als peildatum 24 maart 2026. De cijfers over 2025 zijn voorsnog voorlopige cijfers die grotendeels gebaseerd zijn op declaraties en kunnen hoger uitvallen door nagekomen declaraties. Vanwege de tijd tussen levering en declaratie van de hulp lopen de cijfers achter. Regionaal wordt gestuurd op tijdige declaratie van de geleverde zorg door het SbJH. 85 Procent van de declaraties wordt binnen 31 dagen na het aflopen van de zorg ingediend. De meeste overige declaraties komen 2 tot 6 maanden later. Een procent volgt pas na 6 maanden.

## Beleidsontwikkelingen

In 2025 is gebleken dat de kosten voor jeugdhulp blijven stijgen maar dat er wel effecten zichtbaar worden van het actieplan jeugd.

Er is een alliantie gevormd voor het versterken van de pedagogische basis en het manifest pedagogische basis is getekend om het draagvlak voor de inhoudelijke beweging voor een fundamenteel andere aanpak te versterken en uit te breiden. Het individuele kind staat niet meer centraal maar het kind in de omgeving waarin het opgroeit. Waar mogelijk wordt hulp en ondersteuning collectief ingezet.

In 2025 zijn de uitgangspunten voor een sterkere basis voor jeugd vastgesteld en is de startnotitie voor een fundamentele aanpassing van de verordening jeugdhulp vastgesteld waarmee de jeugdhulp ook wordt afgebakend zodat hulp beschikbaar blijft als het écht nodig is.


In 2025 is de inkoopstrategie voor jeugdhulp in alle gemeenten in Haaglanden vastgesteld. Op basis van de inkoopstrategie zijn de voorbereidingen getroffen voor de regionale inkoop. In december bleek dat het noodzakelijk was om de inkoop te faseren waardoor de overeenkomsten nu in moeten gaan op 1 januari 2028. De raad is in november geïnformeerd over het actieplan jeugd, de toegang en de regionale inkoop jeugdhulp.

# Factsheet jeugdhulp

## Samenvatting gebruik en kosten Jeugdhulp



In 2025 zijn er 2.272 jeugdigen met jeugdhulp.



De prognose voor de kosten van jeugdhulp voor 2025 komt op 29 miljoen euro



Het aantal jeugdigen met jeugdhulp is in 2025 met ca 4% gestegen t.o.v. 2024. De oorzaak is een stijging van het aantal jongeren met GGZ en kindergeneeskunde



Kosten stijgen, met name voor verblijf, landelijk ingekochte jeugdhulp, ambulante jeugdhulp en jeugd-ggz

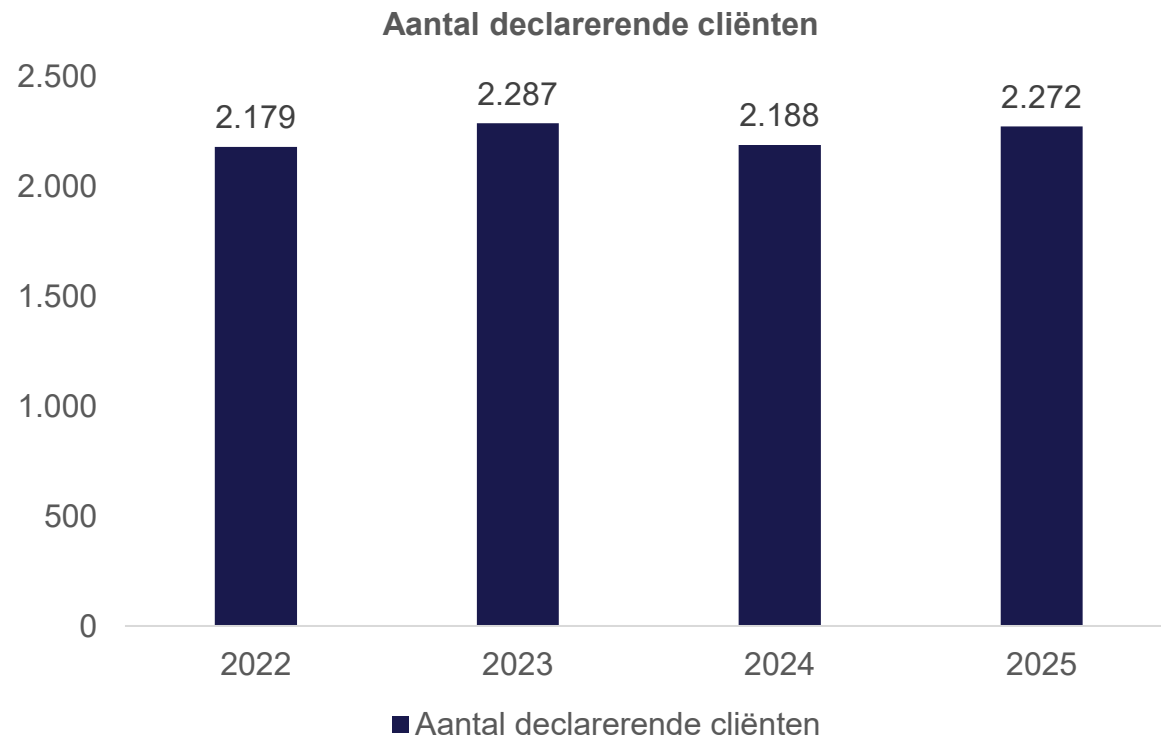


70% van de jeugdigen met jeugdhulp krijgt jeugd-ggz, en dan met name specialistische ggz

De complexiteit van de problematiek lijkt toe te nemen. Jongeren zitten langer in hulp en krijgen intensievere hulp

# Doelgroep

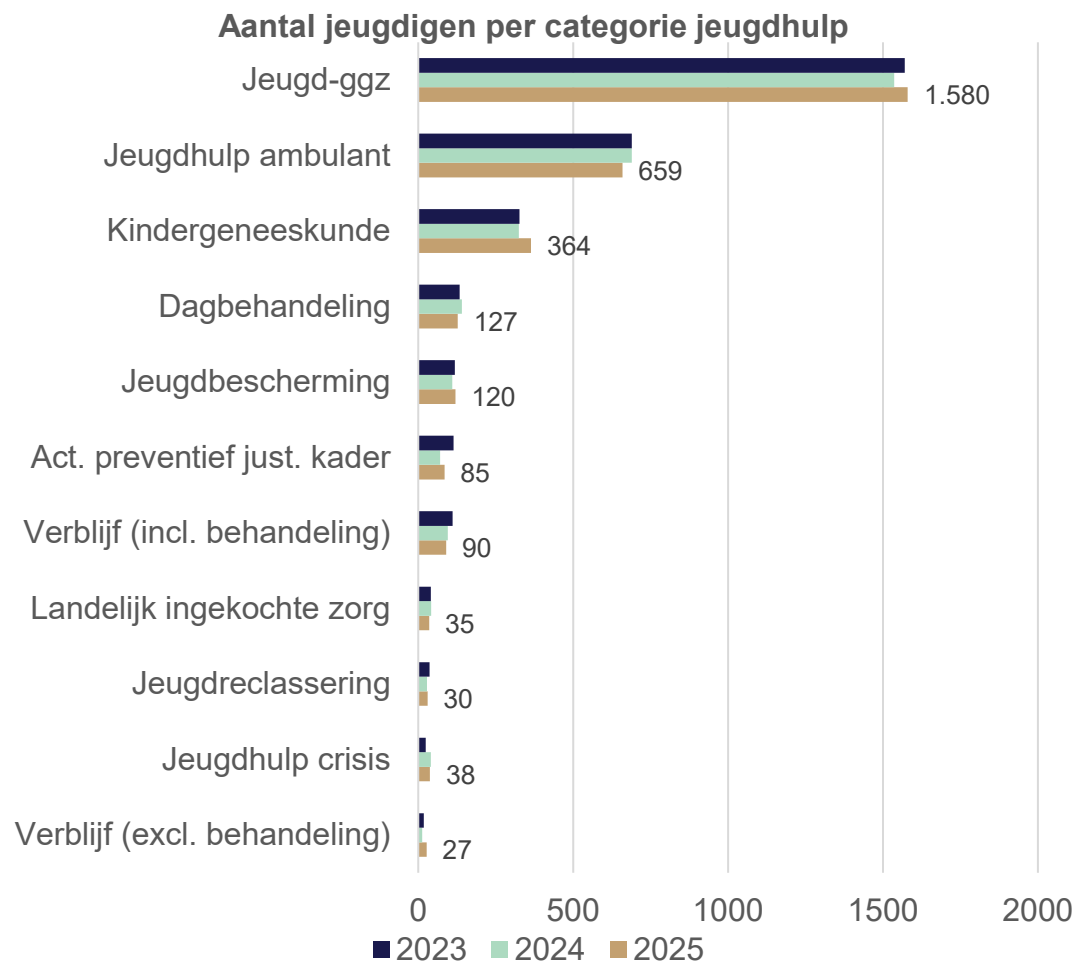
## Aantal jeugdigen met jeugdhulp in 2025



In 2025 hebben 2.272 jeugdigen een vorm van jeugdhulp. In 2024 was sprake van een lichte daling en in 2025 is weer sprake van een lichte stijging van het aantal jongeren met jeugdhulp. De stijging is vooral terug te voeren op GGZ zorg en kindergeneeskunde. (instellen medicatie, vaak ADHD)

# Soort jeugdhulp

## Verdeling naar categorieën



### Meerdere vormen van jeugdhulp tegelijkertijd

In de grafiek hiernaast is voor de 11 grootste categorieën jeugdhulp te zien hoeveel jeugdigen hiervan in 2023, 2024 en 2025 gebruik maakten. De aantallen per categorie bij elkaar opgeteld zijn groter dan het totaal aantal jeugdigen met jeugdhulp. Dit komt doordat een jeugdige van meer dan één categorie jeugdhulp gebruik kan maken. Een jeugdige die GGZ hulp krijgt, kan daarnaast bijvoorbeeld ook ambulante hulp krijgen.

### Vooral jeugd-ggz en ambulante jeugdhulp

Jeugdigen met jeugdhulp maken vooral gebruik van jeugd-ggz (70%) en van ambulante jeugdhulp (29%). Het aantal jongeren met ambulante jeugdhulp daalt licht ten opzichte van 2024. De stijging ten opzichte van 2024 is vooral te zien voor jeugd-ggz en kindergeneeskunde.

### Intensieve vormen van jeugdhulp

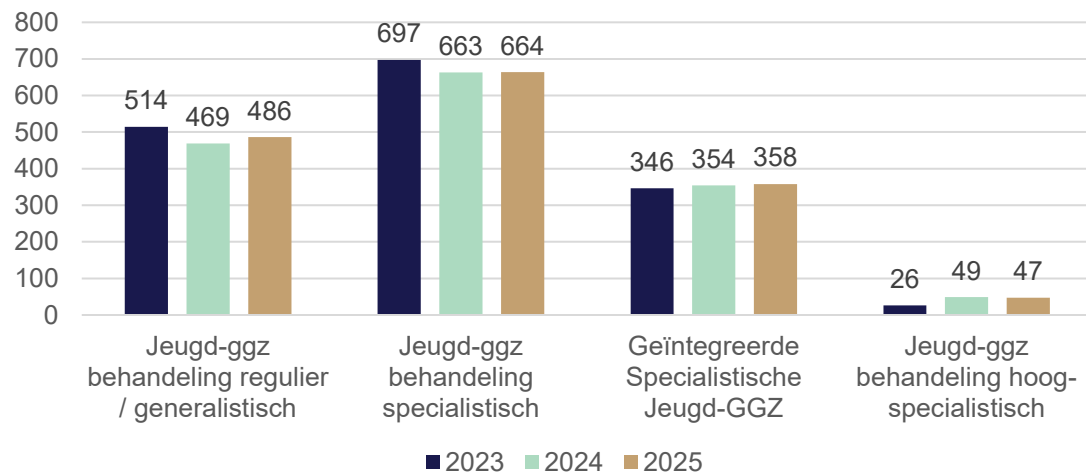
Voor de intensievere zorgvormen zijn er geen grote wijzingen in het aantal jongeren in zorg. De kosten blijven wel stijgen vooral bij ambulante jeugdhulp, verblijf en landelijk ingekochte jeugdhulp. Voor een klein aantal jongeren is intensieve zorg nodig met hoge kosten.

Het aantal jongeren in dagbehandeling is gedaald van 141 in 2024 naar 127 in 2025. De kosten voor deze categorie zijn ook gedaald ten opzichte van 2024.

# Onderscheid jeugd-ggz

## Vooral specialistische jeugd-ggz

Aantal jeugdigen naar categorie jeugd-ggz

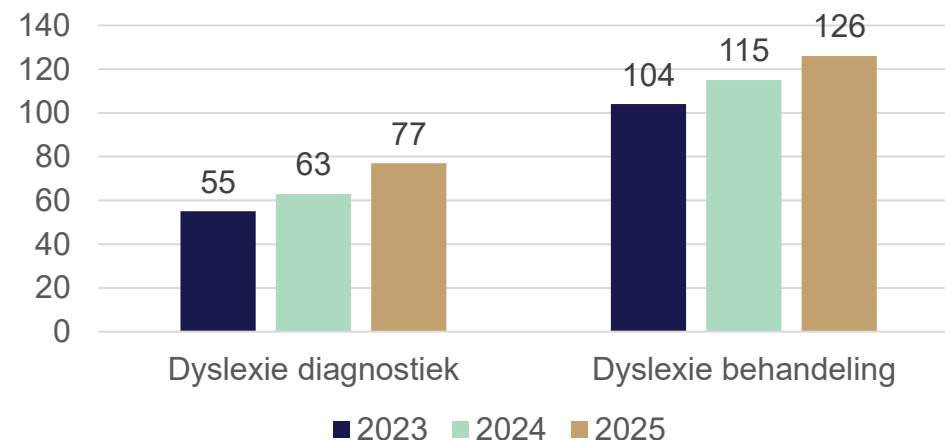


### Jeugd-ggz naar expertise

De meest voorkomende vorm van jeugdhulp is jeugd-ggz. De complexiteit van de zorg loopt van basis ggz naar hoog specialistische ggz. Hoog specialistische ggz kent de hoogste tarieven vanwege de complexiteit van de zorg en de daarvoor benodigde expertise.

Van de jeugdigen met jeugd-ggz krijgen de meesten specialistische ggz. In 2025 was dat 42 procent. Het aantal kinderen met basis ggz is licht gestegen in 2025. Het betreft kortdurende hulp met relatief lage kosten. Het aantal kinderen met hoog specialistische ggz is op een vergelijkbaar niveau als 2024 maar nog steeds bijna twee keer zo veel als in 2023.

Aantal jeugdigen dyslexiezorg



### Dyslexiezorg

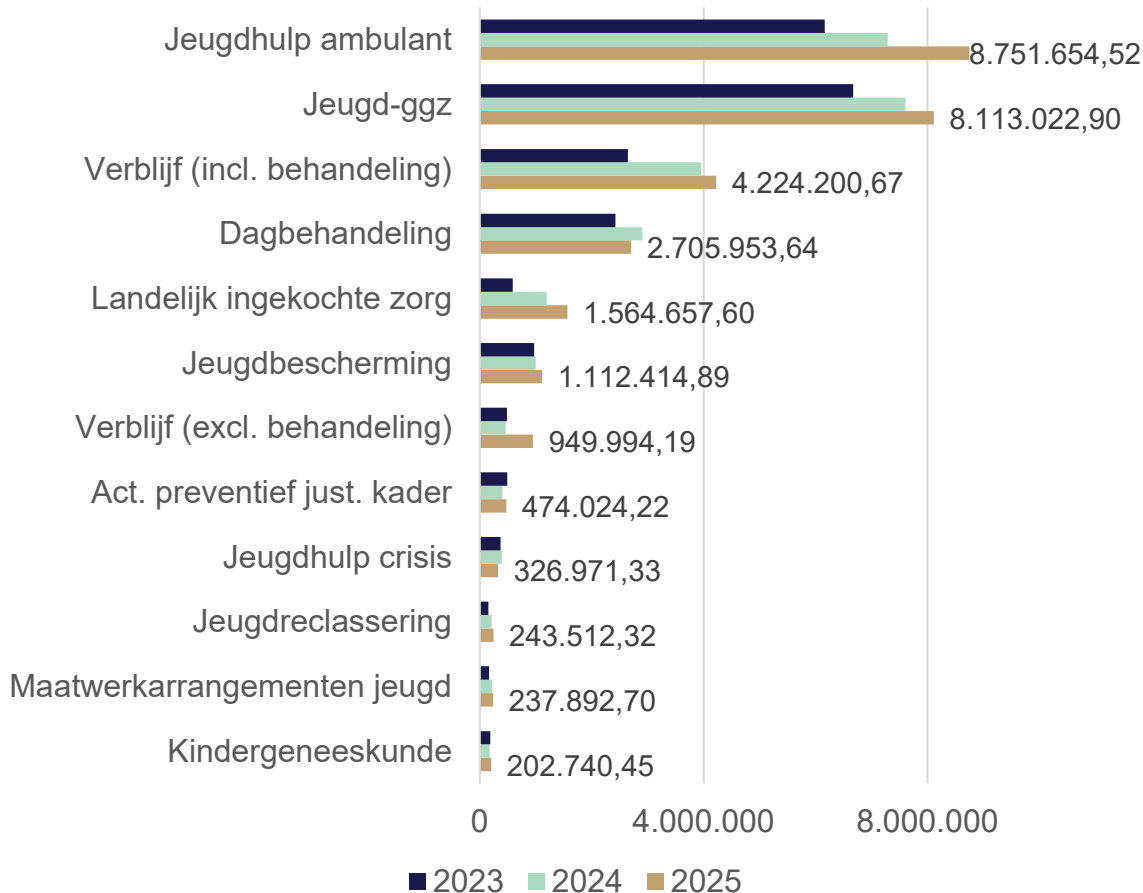
In 2025 maken meer jeugdigen gebruik van dyslexiezorg. Het gaat hierbij om ernstige enkelvoudige dyslexie die onder de verantwoordelijkheid van de gemeenten valt.

Er is vaker sprake van behandeling dan van diagnostiek. Dit komt waarschijnlijk doordat een diagnose eenmalig wordt gesteld en dus maar één jaar meetelt. Terwijl een behandeling het kalenderjaar overschrijdt waardoor de client voor behandeling in twee kalenderjaren wordt geteld. De stijgende trend zet in 2025 door.

# Kosten categorieën jeugdhulp

## Kosten stijgen voor verblijf, ambulant en jeugd-ggz

Gedeclareerde bedragen per categorie jeugdhulp



In de grafiek zijn de gedeclareerde bedragen per productcategorie opgenomen voor de zes producten met de meeste jeugdigen.

### Stijging kosten

Over de hele linie zien we dat in 2025 de kosten van de diverse categorieën van jeugdhulp stijgen. Uitzondering hierop is dagbehandeling waar sprake is van een daling en crisishulp.

De kosten voor jeugd-ggz zijn met 6 procent gestegen in 2025 ten opzichte van 2024. Voor ambulante jeugdhulp geldt een stijging van zo'n 20 procent. Dit kan mogelijk worden verklaard doordat jongeren langer in een hulptraject zitten vanwege hun problematiek en ook intensievere hulp krijgen.

De kosten voor verblijf (incl. behandeling) zijn iets hoger dan 2024 maar fors hoger dan 2023. De oorzaak ligt hier bij een beperkt aantal cliënten waarvoor intensieve en complexe jeugdhulp nodig is. In enkele gevallen is ook 1-op-1 begeleiding noodzakelijk wat zeer hoge kosten met zich meebrengt.

# Kosten

Type voorziening	2023	2024	2025
Regionale maatwerkvoorzieningen SbjH (incl. FTE)	€ 21,6 milj.	€ 25,6 milj.	€ 28,8 milj.
Buiten SbjH ingekochte voorzieningen*	€ 0,8 milj.	€ 0,2 milj.	€ 0,3 milj.
Persoonsgebonden budget	€ 0,9 milj.	€ 0,4 milj.	€ 0,4 milj.
<b>Totaal</b>	<b>€ 23,3 milj.</b>	<b>€ 26,2 milj.</b>	<b>€ 29,5 milj.</b>

Bron: Decade

## Kosten jeugdhulp

De kosten voor jeugdhulp stijgen sinds 2023 weer na een daling in 2022 als gevolg van de wijziging van het woonplaatsbeginsel. De stijging hangt samen met de stijging van de gemiddelde kosten die deels verklaarbaar is.

## Maatwerkvoorzieningen buiten inkoop H10

De kosten voor Persoonsgebonden budget en buiten H10 ingekochte zijn stabiel ten opzichte van 2024. Wanneer geen oplossing binnen het gecontracteerde aanbod beschikbaar is wordt waar nodig een maatwerk overeenkomst afgesloten. Sinds 2024 verloopt dat voor Leidschendam-Voorburg ook via het Servicebureau Jeugdhulp Haaglanden. Hierdoor dalen de kosten voor buiten SbjH ingekochte voorzieningen en PGB maar stijgen de kosten voor regionale maatwerkvoorzieningen.



## Gemiddelde kosten per jeugdige

In 2025 vallen de gemiddelde kosten per cliënt voor de jeugdhulp die is ingekocht via SbjH voor de gemeente Leidschendam-Voorburg hoger uit dan de voorgaande jaren.

2025 gemiddelde kosten € 12.555 = toename 6% tov 2024  
2024 gemiddelde kosten €11.696 = toename 27% tov 2023  
2023 gemiddelde kosten €9.193

De stijging komt waarschijnlijk door verkleining van groepen bij verblijf, intensievere zorg en indexatie van tarieven.

# Landelijke en regionale ontwikkelingen

---

Landelijk, regionaal en lokaal is de druk op de jeugdhulp onverminderd groot. De toename van de kosten, en daarmee de beschikbaarheid van jeugdhulp, vraagt op alle niveaus de aandacht. Met diverse landelijke en regionale acties wordt gezocht naar meer grip op de kwaliteit en de kosten van de jeugdhulp.

## Landelijke ontwikkelingen:

- Hervormingsagenda jeugd
- Toekomstscenario Kind- en Gezinsbescherming
- Doorontwikkeling jeugdhulp plus
- Richtinggevend kader voor lokale teams

## Regionale ontwikkelingen:

- Regiovisie en uitvoeringsplan regiovisie
- Kostenbeheersing en sturing zorglandschap (inkoop jeugdhulp)
- Huiselijk geweld en kindermishandeling
- Verlaging caseload jeugdbescherming

# Lokale ontwikkelingen

---

Met de start van het fundamentele gesprek over opvoeden en opgroeien en het actieplan jeugd is beweging in gang gezet waarbij jeugdhulp niet als antwoord wordt gezien bij vraagstukken die vaak te maken hebben met opvoeden en opgroeien, onderwijs of problematiek van ouders (schulden, scheiding, psychische problemen, etc). Het individuele kind staat niet meer centraal, maar het kind in de omgeving waarin het opgroeit. Met het actieplan jeugd wordt concreet invulling gegeven aan het realiseren van het nieuwe perspectief.

## Actielijnen vanuit het Actieplan jeugd:

1. Versterken pedagogische basis
2. Verwijzing naar en toegang tot jeugdhulp doeltreffender richten en inrichten
3. Afbakenen en normaliseren
4. Meer druk en dialoog organiseren rondom jeugdhulp
5. Krachtiger sturen op het aanbod en de aanbieders van jeugdhulp

# Lokale ontwikkelingen

---

## Gerealiseerd in 2025:

- Er is een alliantie gevormd voor het versterken van de pedagogische basis.
- De uitgangspunten voor een sterkere basis voor jeugd zijn vastgesteld.
- De startnotitie fundamentele herziening verordening jeugdhulp is vastgesteld.
- Het inkoopkader voor jeugdhulp is vastgesteld.
- De subsidieregelingen jongerenwerk en sterke pedagogische basis zijn vastgesteld.
- Het rapport “verkenning voor integrale toegang sociaal domein” is opgeleverd.
- De verbinding jeugdhulp – onderwijs is versterkt in samenhang met de Lokale Educatieve Agenda.
- Er is een onderzoek gestart naar de zorgstructuren op scholen zodat duidelijker wordt wat nodig is om inclusieve kinderopvang en inclusief onderwijs te realiseren.
- Er is gestart met de inzet van een toetsmedewerker voor de verlengingen jeugdhulp die voortkomen uit de verwijzingen van de huisartsen
- De samenwerking met de huisartsen is geïntensiveerd