



Monitor regioproject
'SKIP'

“
**GEMEENTE
WAALRE**
”

Boukje Dijkstra
Mieke van Duijnhoven
Linda van Tilburg
Gemma Smulders
Daniëlle Ketelaars

Leeswijzer

Bij gemeentelijke resultaten monitor 'Trippen of Skippen?'

De monitor *Trippen of Skippen?* is in het najaar van 2022 afgenomen onder jongvolwassenen in Oost-Brabant. In totaal hebben 11.067 16- t/m 27-jarigen de vragenlijst ingevuld. De resultaten van deze monitor zijn beschreven in de rapportage 'Resultaten monitor 2021 – determinanten en normalisering van drugsgebruik' dat dient als basisdocument. Hierin worden de belangrijkste bevindingen en aanbevelingen beschreven die gelden voor alle deelnemende gemeenten. Omdat er vanuit de deelnemende gemeenten ook de behoefte bestaat aan resultaten op gemeentelijk niveau is er voor 22 van de 32 gemeenten een aanvullende gemeentelijke rapportage opgesteld, waar dit document er één van is. Voor tien gemeenten zijn de respondent aantallen te laag om een betrouwbaar beeld te geven op gemeenteniveau. De cijfers van deze gemeenten worden gepresenteerd in combinatie met andere gemeenten.

Op de volgende pagina's zijn de belangrijkste resultaten van uw gemeente en de subregio afgezet tegen het regionale gemiddelde voor Oost-Brabant.

Hieronder wordt een korte toelichting gegeven op de gepresenteerde resultaten. Deze informatie is erg belangrijk bij de interpretatie.

Achtergrondkenmerken

Wie de vragenlijst hebben ingevuld bepalen de resultaten die gevonden zijn in de monitor. Zo zien we bijvoorbeeld dat drugsgebruik vaker voorkomt bij de volgende groepen jongvolwassenen:



Als er in uw gemeente meer respondenten zijn uit bovenstaande groepen dan kunnen de resultaten voor uw gemeente hoger uitvallen in vergelijking met de regio Oost-Brabant. Dit kan komen doordat er in uw gemeente meer jongvolwassenen uit deze groepen wonen, of omdat er in uw gemeente relatief veel jongvolwassenen uit deze groepen de vragenlijst hebben ingevuld. Bij de interpretatie van de resultaten dient u hier rekening mee te houden. De belangrijkste verschillen tussen uw gemeente en de hele regio Oost-Brabant ziet u op de volgende pagina onder 'achtergrondkenmerken'. Hoe hoger het percentage jongvolwassenen dat gereageerd heeft, hoe meer kans u heeft dat de resultaten representatief zijn voor uw gemeente.

Rapportage gemeente of gemeentecombinatie

De wijze waarop een deelnemer bij de vragenlijst is gekomen blijkt ook van invloed op de resultaten. Jongvolwassenen die de vragenlijst hebben ingevuld via social media gebruiken veel vaker drugs en vinden dit ook veel vaker normaal dan jongvolwassenen die via een brief van de gemeente de vragenlijst hebben ingevuld. Om de resultaten van uw gemeente te kunnen vergelijken met de resultaten van de hele regio is het daarom nodig hiermee rekening te houden. Doen we dit niet, dan scoren gemeenten met meer werving via social media automatisch veel negatiever ten aanzien van drugsgebruik en normalisatie, terwijl dit niets zegt over het daadwerkelijke verschil. We hebben daarom bij de vergelijking rekening gehouden met verschillen in de volgende wervingsroutes: via social media, via een brief van de gemeente, via school en overig (andere route of meer dan 1 route). Dit heeft als nadeel dat er geen percentages genoemd kunnen worden op gemeentelijk niveau.

In plaats van het weergeven van percentages, laten we aan de hand van kleuren zien hoe uw gemeente ervoor staat ten opzichte van de regio Oost-Brabant. De kleuren geven aan in welke mate de gemeente afwijkt van het regionale gemiddelde (zie tabel). De afwijking kan verklaard worden door de kenmerken van de respondentendoelgroep (zie boven), maar kan ook komen doordat er in de gemeente vaker drugs wordt gebruikt. Factoren die invloed hebben op het drugsgebruik zijn beschreven in de algemene rapportage 'Resultaten monitor 2021 – determinanten en normalisering van drugsgebruik'.

Afwijking % gemeente of subregio t.o.v. % totale regio Oost-Brabant
Veel hoger
Hoger
Gelijk
Lager
Veel lager

Als in de rapportage geen specifieke doelgroep (bv niet-gebruikers) wordt genoemd, dan gelden de resultaten voor de hele groep respondenten.

Samenvattend

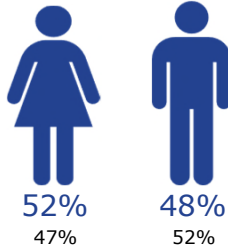
Het is van belang om steeds de resultaten in de juiste context te beoordelen (o.a. wie is de doelgroep respondenten geweest / welke kenmerken van respondenten zijn in uw gemeenten meer of minder aanwezig) en vooral het gesprek aan te gaan met de lokale partners ten behoeve van duiding en het maken van vervolgstappen.

Voor alle gemeenten geldt dat de thema's die uitgewerkt gaan worden binnen het SKIP project relevant zijn, omdat die thema's niet alleen regionaal maar ook bij iedere afzonderlijke gemeente opvallen (zoals gebruik en normalisatie van cannabis).

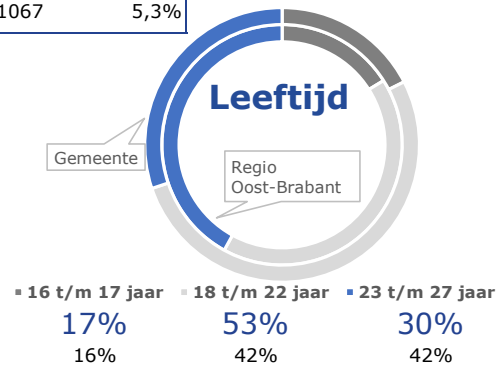
Respondenten: aantal en % van inwoners 16 t/m 27 jaar

Gemeente	Waalre	312	16,3%
Regio	Oost-Brabant	11067	5,3%

Geslacht



Leeftijd

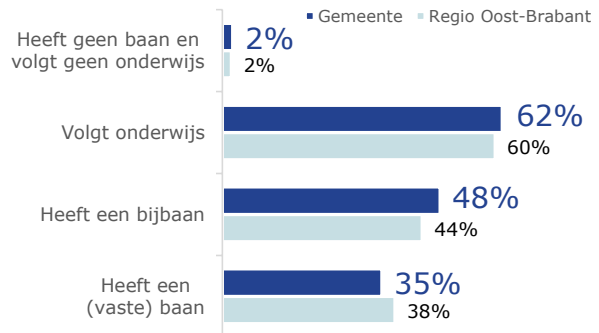


Opleiding

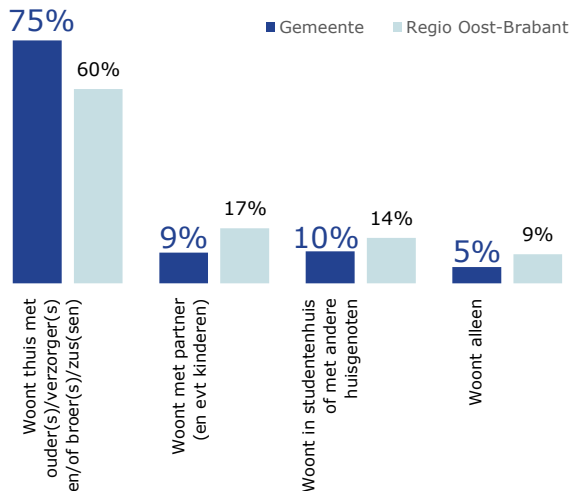
(hoogst afgerond of huidig)

Geen opleiding of alleen basisschool	2%	1%
vmbo	1%	5%
mbo	25%	28%
havo/vwo	19%	12%
hbo/universiteit	52%	53%

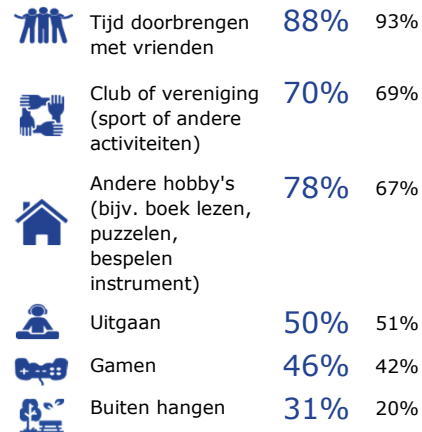
Werk/onderwijs



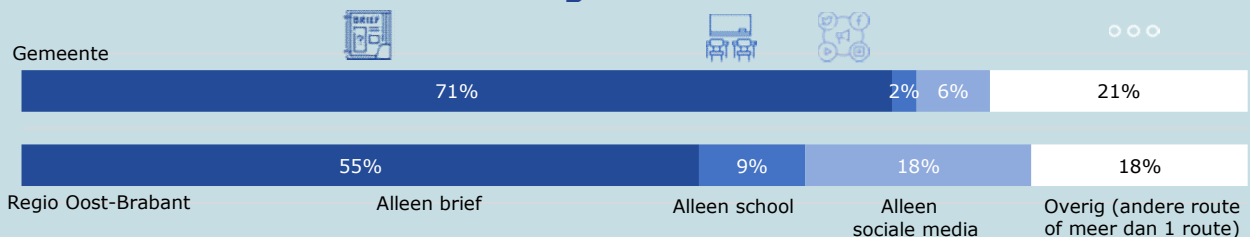
Woonsituatie



Vrijtijdsbesteding



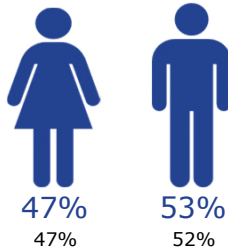
Wervingsmethode



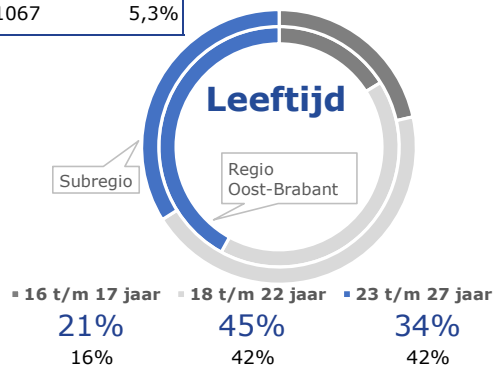
Respondenten: aantal en % van inwoners 16 t/m 27 jaar

Subregio	Dommelvallei+	1169	9,7%
Regio	Oost-Brabant	11067	5,3%

Geslacht



Leeftijd

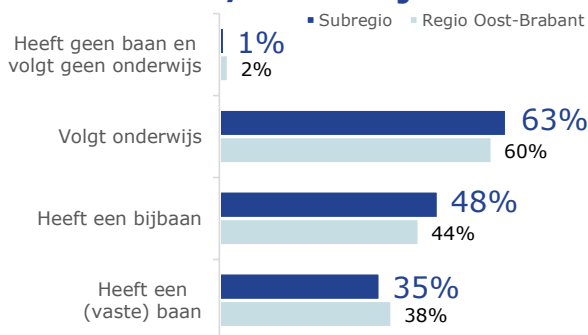


Opleiding

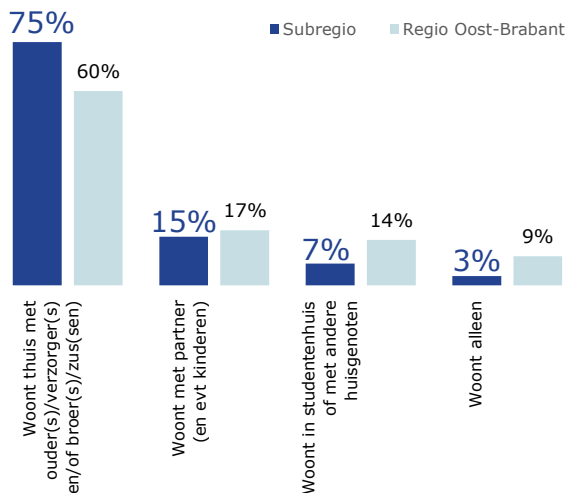
(hoogst afgerond of huidig)

Geen opleiding of alleen basisschool	0%	1%
vmbo	7%	5%
mbo	31%	28%
havo/vwo	12%	12%
hbo/universiteit	50%	53%

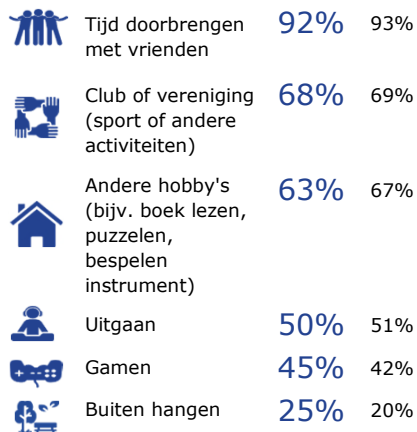
Werk/onderwijs



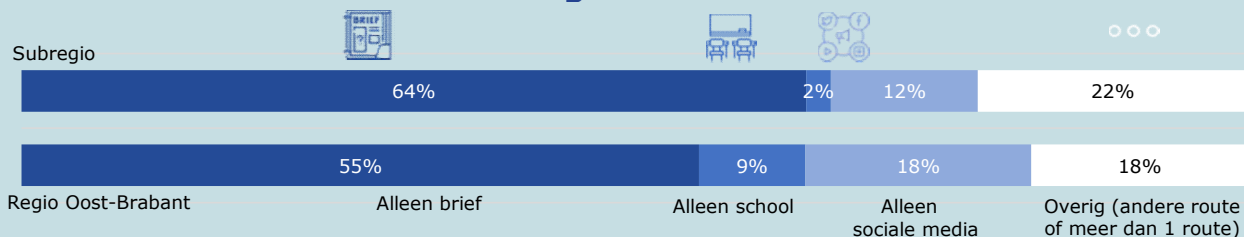
Woonsituatie



Vrijtijdsbesteding



Wervingsmethode



Rapportage gemeente en subregio drugsmonitor 2021

Afwijking % gemeente/subregio t.o.v. % totale regio Oost-Brabant	Veel hoger
	Hoger
	Gelijk
	Lager
	Veel lager

	% Regio Oost-Brabant	Waalre	Subregio: Dommelvallei+
Determinanten			
Houding t.a.v. gebruik cannabis			
Vindt het gebruik van cannabis (helemaal) oké	59%		
Denkt dat ouder/verzorger het (helemaal) oké vindt als hij/zij cannabis gebruikt	20%		
Denkt dat vrienden het (helemaal) oké vinden als hij/zij cannabis gebruikt	67%		
Houding t.a.v. gebruik xtc			
Vindt het gebruik van xtc (helemaal) oké	34%		
Denkt dat ouder/verzorger het (helemaal) oké vindt als hij/zij xtc gebruikt	6%		
Denkt dat vrienden het (helemaal) oké vinden als hij/zij xtc	45%		
Houding t.a.v. gebruik tripmiddelen			
Vindt het gebruik van tripmiddelen (helemaal) oké	24%		
Denkt dat ouder/verzorger het (helemaal) oké vindt als hij/zij tripmiddelen gebruikt	4%		
Denkt dat vrienden het (helemaal) oké vinden als hij/zij tripmiddelen gebruikt	33%		
Houding t.a.v. gebruik lachgas			
Vindt het gebruik van lachgas (helemaal) oké	11%		
Denkt dat ouder/verzorger het (helemaal) oké vindt als hij/zij lachgas gebruikt	2%		
Denkt dat vrienden het (helemaal) oké vinden als hij/zij lachgas gebruikt	31%		
Houding t.a.v. gebruik amfetamine			
Vindt het gebruik van amfetamine (helemaal) oké	11%		
Denkt dat ouder/verzorger het (helemaal) oké vindt als hij/zij amfetamine gebruikt	1%		
Denkt dat vrienden het (helemaal) oké vinden als hij/zij amfetamine gebruikt	21%		
Houding t.a.v. gebruik cocaïne			
Vindt het gebruik van cocaïne (helemaal) oké	10%		
Denkt dat ouder/verzorger het (helemaal) oké vindt als hij/zij cocaïne gebruikt	1%		
Denkt dat vrienden het (helemaal) oké vinden als hij/zij cocaïne gebruikt	19%		
Houding t.a.v. gebruik designer drugs			
Vindt het gebruik van designer drugs (helemaal) oké	11%		
Denkt dat ouder/verzorger het (helemaal) oké vindt als hij/zij designer drugs gebruikt	1%		
Denkt dat vrienden het (helemaal) oké vinden als hij/zij designer drugs gebruikt	21%		
Communicatie met ouders over drugs			
Praat niet met ouder(s)/verzorger(s) over drugsgebruik	42%		
Heeft geen afspraken gemaakt met ouder(s)/verzorger(s) over drugsgebruik	62%		
Overschatting gebruik drugs			
Percentage jongeren dat het aandeel leeftijdgenoten dat cannabis gebruikt overschat	68%		
Percentage jongeren dat het aandeel leeftijdgenoten dat xtc gebruikt overschat	55%		
Weerbaarheid			
Heeft een lage eigen effectiviteit	4%		
Intentie om drugs te gaan gebruiken			
Verwacht komend jaar drugs te gebruiken	44%		
Verwacht komend jaar cannabis (hasj, wiet) te gebruiken	31%		
Verwacht komend jaar xtc te gebruiken	31%		

	% Regio Oost-Brabant	Waalre	Subregio: Dommelvallei+
Normalisering			
Verkrijgbaarheid drugs			
Jongere kan makkelijk aan cannabis komen	86%		
Jongere kan makkelijk aan xtc komen	54%		
Acceptatie drugs			
Drugsgebruik wordt geaccepteerd in de Nederlandse samenleving	40%		
Drugsgebruik wordt geaccepteerd op school/studie/opleiding	21%		
Drugsgebruik wordt geaccepteerd in de media	27%		
Houding t.a.v. gebruik cannabis (niet-gebruikers)			
Niet-gebruikers (laatste jaar): Vindt het gebruik van cannabis (helemaal) oké	36%		
Niet-gebruikers (laatste jaar): Denkt dat ouder/verzorger het (helemaal) oké vindt als hij/zij cannabis gebruikt	10%		
Niet-gebruikers (laatste jaar): Denkt dat vrienden het (helemaal) oké vinden als hij/zij cannabis gebruikt	48%		
Houding t.a.v. gebruik xtc (niet-gebruikers)			
Niet-gebruikers (laatste jaar): Vindt het gebruik van xtc	14%		
Niet-gebruikers (laatste jaar): Denkt dat ouder/verzorger het (helemaal) oké vindt als hij/zij xtc gebruikt	2%		
Niet-gebruikers (laatste jaar): Denkt dat vrienden het (helemaal) oké vinden als hij/zij xtc gebruikt	27%		
Hoe normaal vinden jongvolwassenen het gebruik van cannabis?			
Vindt het normaal als iemand af en toe of regelmatig cannabis	79%		
Vindt het normaal als iemand cannabis gebruikt thuis met vrienden of bij vrienden thuis	72%		
Vindt het normaal als iemand cannabis gebruikt op een huisfeest of feest bij vrienden thuis	57%		
Vindt het normaal als iemand thuis (alleen) cannabis gebruikt	47%		
Hoe normaal vinden jongvolwassenen het gebruik van xtc?			
Vindt het normaal als iemand af en toe of regelmatig xtc gebruikt	52%		
Vindt het normaal als iemand xtc/mdma gebruikt op een festival	50%		
Vindt het normaal als iemand xtc/mdma gebruikt op een huisfeest of feest bij vrienden thuis	29%		
Vindt het normaal als iemand xtc/mdma gebruikt in een club/discotheek	28%		
Hoe normaal vinden jongvolwassenen het gebruik van tripmiddelen?			
Vindt het normaal als iemand af en toe of regelmatig tripmiddelen gebruikt	40%		
Vindt het normaal als iemand tripmiddelen gebruikt thuis met vrienden of bij vrienden thuis	34%		
Vindt het normaal als iemand tripmiddelen gebruikt op een	18%		
Vindt het normaal als iemand tripmiddelen gebruikt op een huisfeest of feest bij vrienden thuis	17%		
Hoe normaal vinden jongvolwassenen het gebruik van andere drugs?			
Vindt het normaal als iemand af en toe of regelmatig lachgas	35%		
Vindt het normaal als iemand af en toe of regelmatig amfetamine gebruikt	29%		
Vindt het normaal als iemand af en toe of regelmatig cocaïne	27%		
Vindt het normaal als iemand af en toe of regelmatig designer drugs gebruikt	27%		
Gebruik			
Gebruik cannabis			
Heeft ooit cannabis (hasj, wiet) gebruikt	61%		
Heeft afgelopen jaar cannabis (hasj, wiet) gebruikt	43%		
Heeft recent (afgelopen 4 weken) cannabis (hasj, wiet) gebruikt	24%		
Gebruik xtc			
Heeft ooit xtc/mdma gebruikt	39%		
Heeft afgelopen jaar xtc/mdma gebruikt	29%		
Heeft recent (afgelopen 4 weken) xtc/mdma gebruikt	12%		
Gebruik tripmiddelen			
Heeft ooit tripmiddelen (LSD, paddo's, 2C-B, ketamine) gebruikt	32%		
Heeft afgelopen jaar tripmiddelen (LSD, paddo's, 2C-B, ketamine) gebruikt	23%		
Heeft recent (afgelopen 4 weken) tripmiddelen (LSD, paddo's, 2C-B, ketamine) gebruikt	8%		