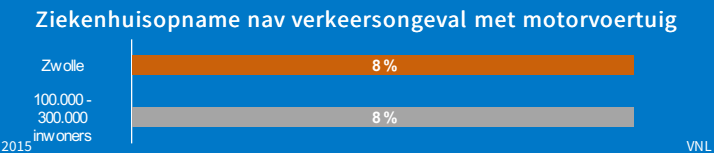
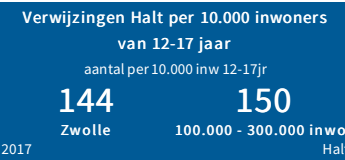
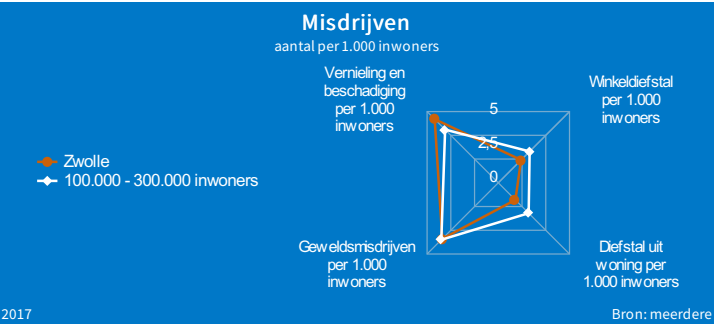
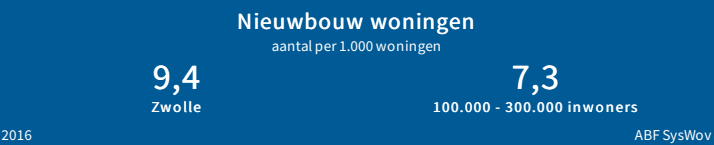
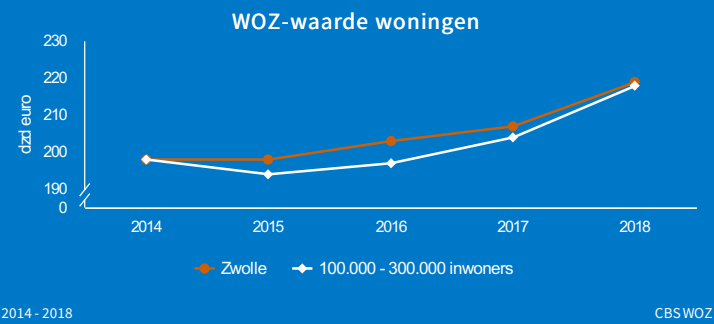


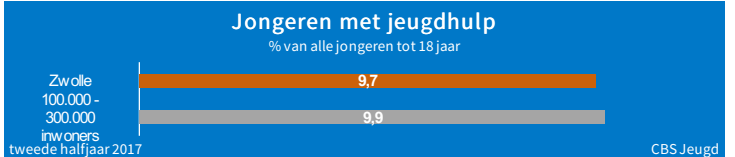
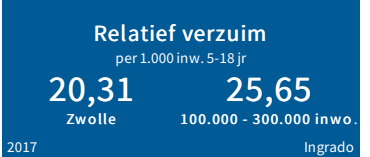
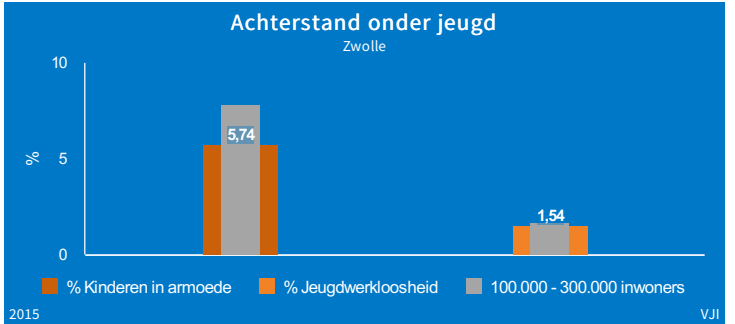
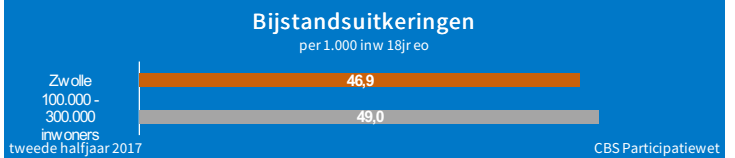
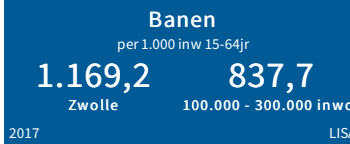
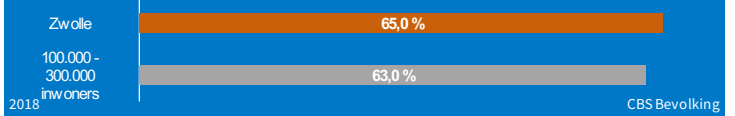
Besluit Begroting en Verantwoording

Besluit Begroting en Verantwoording (BBV)

Gemeenten nemen een basisset beleidsindicatoren op in de begroting en het jaarverslag. Zo kunnen raadsleden en anderen een helder beeld vormen over de beleidsresultaten van de gemeente. De cijfers op deze tegels worden continue geactualiseerd. Voor meer informatie zie I-knop rechtsboven.



Demografische druk



Ziekenhuisopname nav vervoersongeval met fietser 2015	Zwolle	100.000 - 300.000 inw.		Jongeren met jeugdreclassering		Jongeren met jeugdbescherming	
	12 %		10 % VNL	0,4 %	0,4 %	1,2 %	1,1 %
	Zwolle	100.000 - 300.000 inwo.		Zwolle	100.000 - 300.000 inwo.	Zwolle	100.000 - 300.000 inwo.
	tweede halfjaar 2017			tweede halfjaar 2017		tweede halfjaar 2017	
				CBS Jeugd		CBS Jeugd	

Powered by **Swing Mosaic** ([Privacy statement](#))

3-9-2018 www.waarstaatjegemeente.nl