Factsheet Enschede



Personeelsmonitor Gemeenten 2022

A&O fonds Gemeenten

Gemeentelijke bezetting in personen in 2022

	Enschede	> 100.000 inwoners (excl. G4)	Alle gemeenten
In personen	1.838	43.129	179.380
Per 1.000 inwoners	11,4	9,1	10,1

Gemeentelijke bezetting in fte in 2022

	Enschede	> 100.000 inwoners (excl. G4)	Alle gemeenten
In fte	1.682	39.100	161.336
Per 1.000 inwoners	10,4	8,3	9,1

Gemeentelijke bezetting in personen naar leeftijdsklasse in 2022

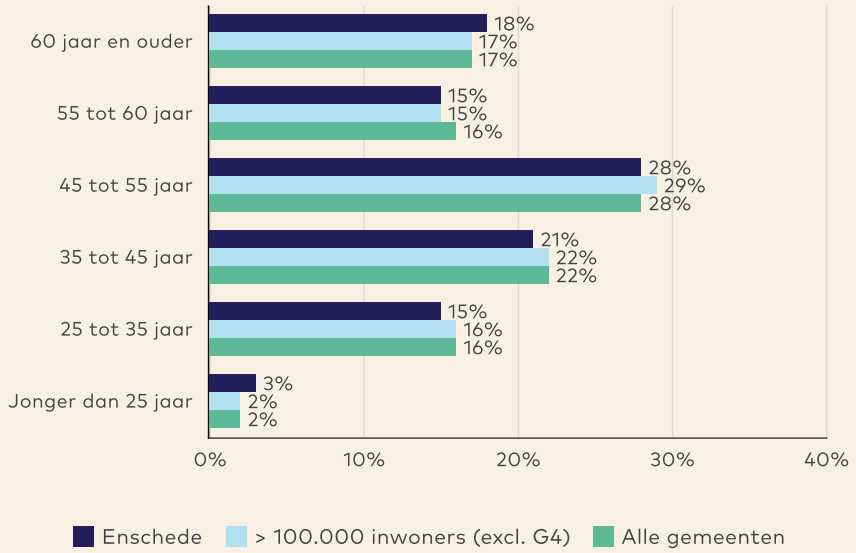

Gemiddelde leeftijd in 2022

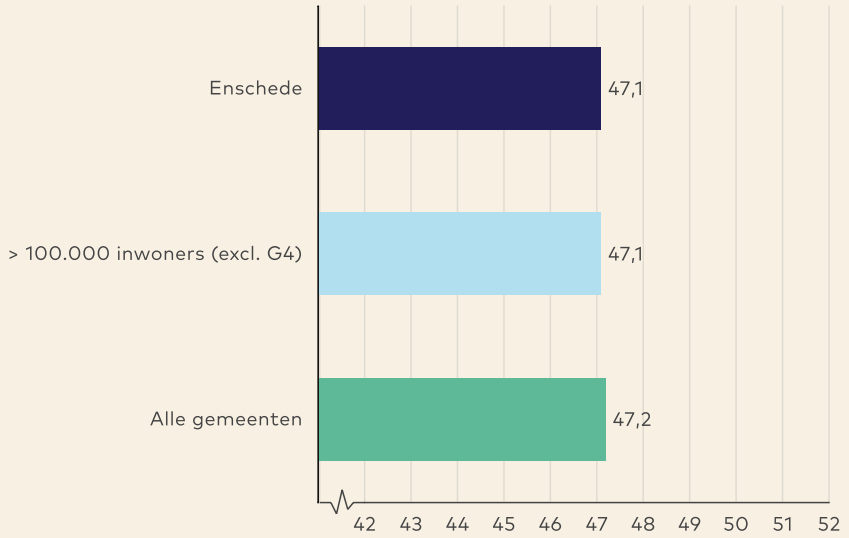

Gemeentelijke bezetting in personen naar geslacht in 2022

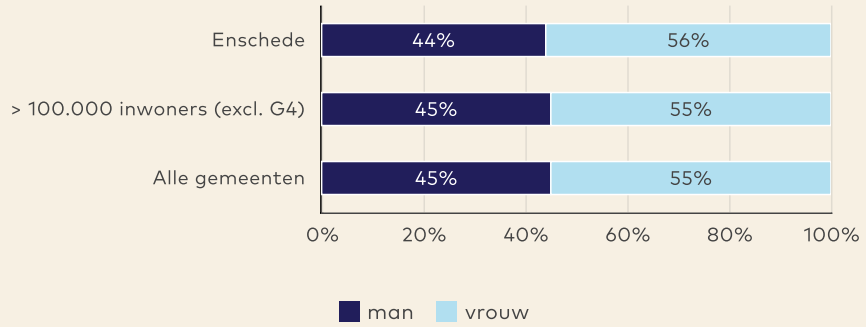

Deeltijdfactor in 2022

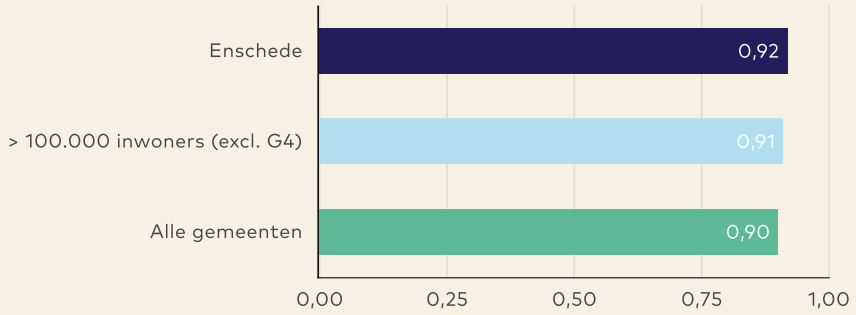

Instroom, doorstroom en uitstroom in 2022

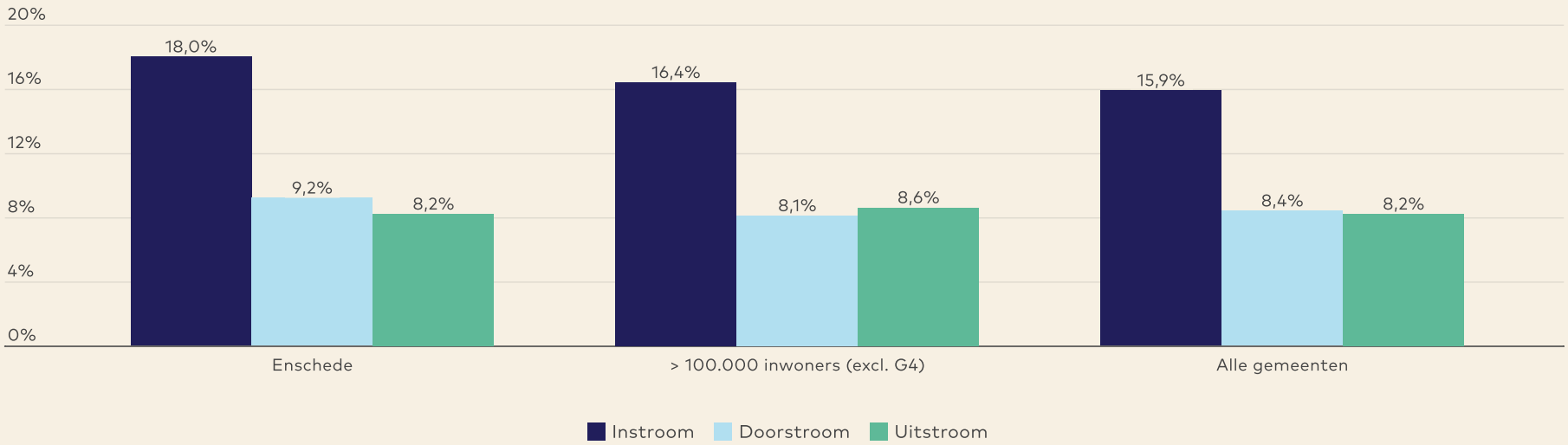

Ziekteverzuimpercentage in 2022

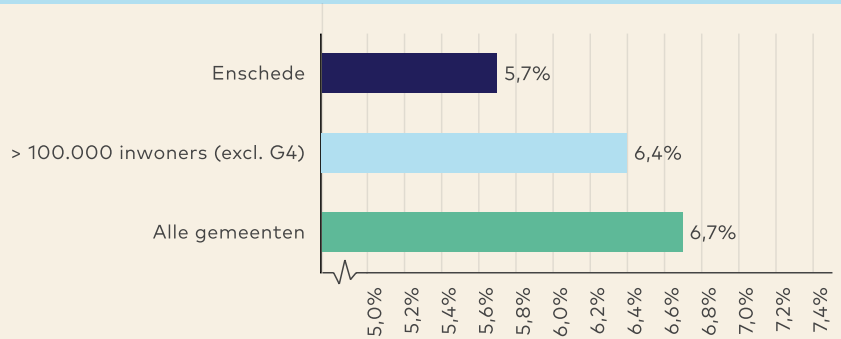

Meldingsfrequentie in 2022

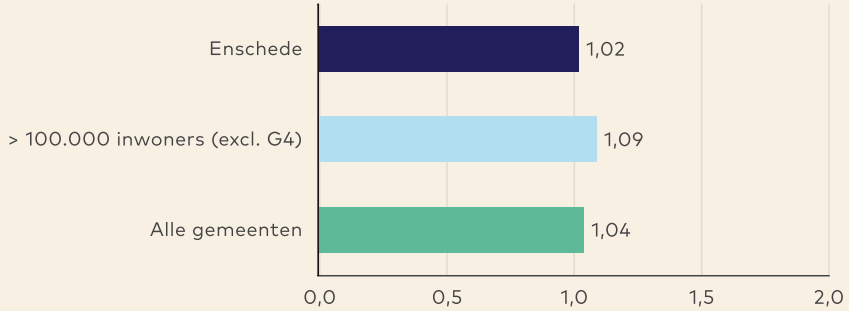

Opbouw ziekteverzuimpercentage in 2022 *

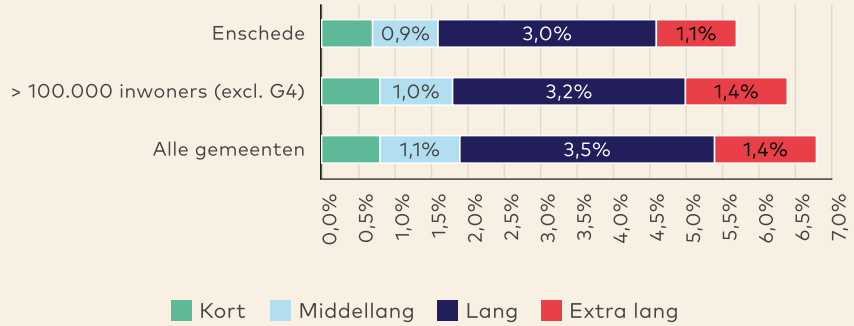

Aandeel nulverzuim in 2022

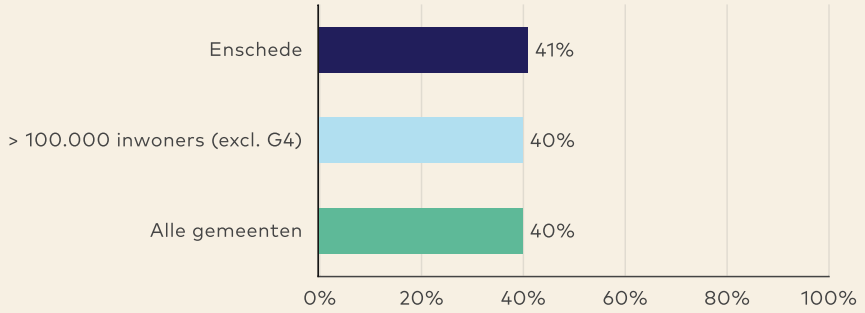

*kort = max. 7 kalenderdagen; middellang = 8 t/m 42 kalenderdagen; lang = 43 t/m 365 kalenderdagen; extra lang = 366 of meer kalenderdagen

Gemeentelijke verzuimnorm en best practice

	Gemeentelijke verzuimnorm (25%) *		Best practice **	
	2021	2022	2021	2022
> 100.000 inwoners (incl. G4)	4,9%	5,7%	4,3%	4,9%
50.000 - 100.000 inwoners	5,0%	5,8%	4,1%	4,7%
20.000 - 50.000 inwoners	4,4%	5,5%	2,8%	2,5%
< 20.000 inwoners	3,8%	5,7%	2,0%	3,9%

* 25 procent van de gemeenten per grootteklasse heeft een ziekteverzuimpercentage dat lager is dan het genoemde percentage

** Laagste verzuimpercentage per gemeentegrootteklasse

Uitgaven aan externe inhuur in procenten van de loonsom 2022

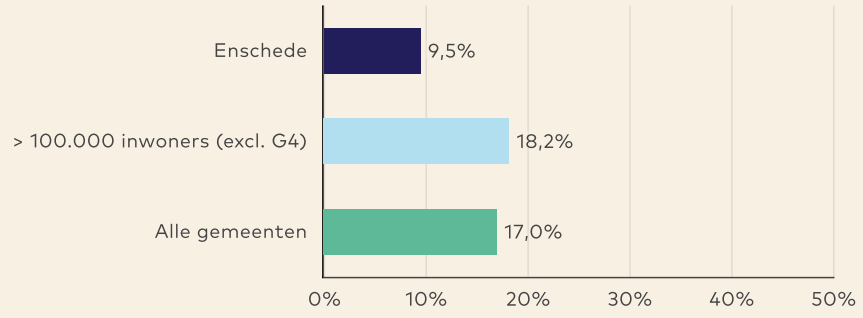

Begrote en bestede opleidingskosten per medewerker in 2022

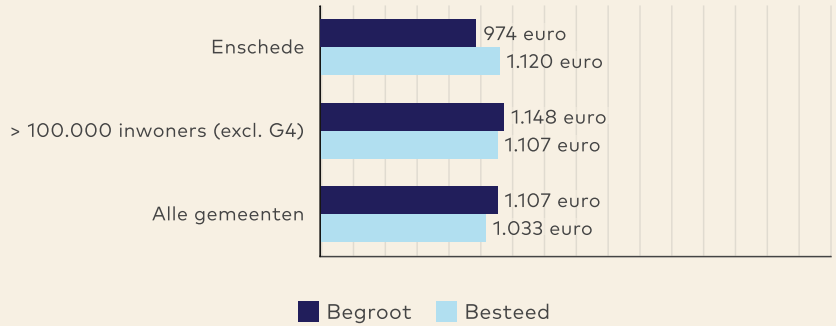

Elk jaar brengt A&O fonds de Personeelsmonitor Gemeenten uit, dé benchmark voor HR-kengetallen bij gemeenten. De Personeelsmonitor geeft inzicht in trends en ontwikkelingen op de Nederlandse arbeidsmarkt in het algemeen en die van gemeenten in het bijzonder. Kijk op aeno.nl voor inspiratie en om aan de slag te gaan.

Opdrachtgever: A&O fonds Gemeenten, Den Haag

Realisatie: ABF Research, Delft

Personeelsmonitor: aeno.nl/personeelsmonitor