

Gemeenteraad

Boekel

Veiligheidsregio Brabant-Noord

***Paul de Vet,
Afdelingshoofd Crisisbeheersing
en Rampenbestrijding***

Thema's

- Wet Veiligheidsregio's
- Hoe ziet Brandweer Brabant-Noord er uit?
- Trends en ontwikkelingen
 - Omgeving
 - Brandweer
- Hoe staan we er voor?

Wet Veiligheidsregio's

Aanleiding

- Vuurwerkramp Enschede en Cafébrand Volendam 2000

Doelstelling

- Verbreding van rampenbestrijding naar crisisbeheersing
- Kwaliteitsverbetering door regionale schaalvergroting
- Niet vrijblijvende multidisciplinaire samenwerking
- Versterking operationele en bestuurlijke slagkracht

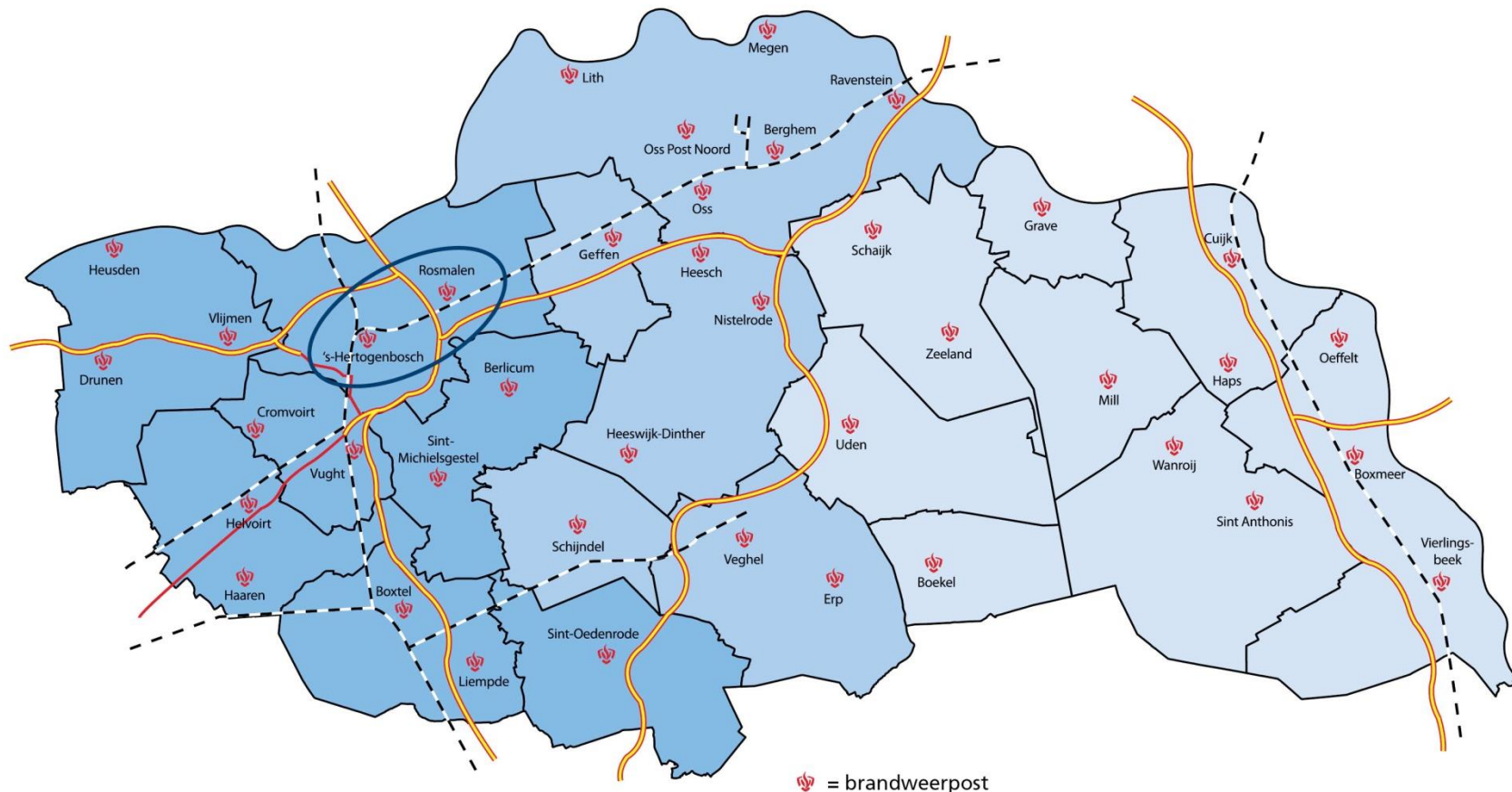
Wet Veiligheidsregio's *verlengd lokaal bestuur*

- **Instellen en in stand houden:**
 - Brandweer
 - Geneeskundige hulpverleningsorganisatie in de regio (GHOR)
 - Meldkamer
- **Adviseren bevoegd gezag:**
 - risico's van branden, rampen en crises  risicoprofiel
 - Vastleggen in beleid  beleidsplan
- **Vorbereiden bestrijding van branden & rampen:**
 - Crisisplan, informatiemanagement, oefenen

VEILIGHEIDSREGIO BRABANT-NOORD



Veiligheidsregio Brabant-Noord



Brandweer Brabant-Noord

- 1 januari 2011: van 21 gemeentelijke brandweerkorpsen naar ÉÉN regionale brandweerorganisatie
- 1000 vrijwilligers
- 250 beroepsmedewerkers
- 40 brandweerposten

De brandweer bij u in de buurt

- Post Boekel
- Ca. 21 vrijwilligers
- 70 tot 80 uitrukken / jaar
- 24/7 paraat
- Veel voor weinig!

Brandweer Brabant-Noord

ÉÉN regionale brandweerorganisatie:

- Vergroten effectiviteit en efficiency
- Meer kwaliteit en continuïteit
- Bundelen van kennis én bundelen van onze kracht



Incidentbestrijding blijft lokaal verankerd:

- vrijwilligers zijn en blijven basis brandweer

Trends en ontwikkelingen *omgeving*

- Nederland belandt in een economische crisis
- Nationale politie gevormd
- Regionale uitvoeringdiensten doen hun intrede
- De Meldkamer gaat naar landelijk niveau
- Publieke gezondheid wordt met veiligheid verbonden
- Recente rampen, zoals Moerdijk, vragen om aandacht en maatregelen

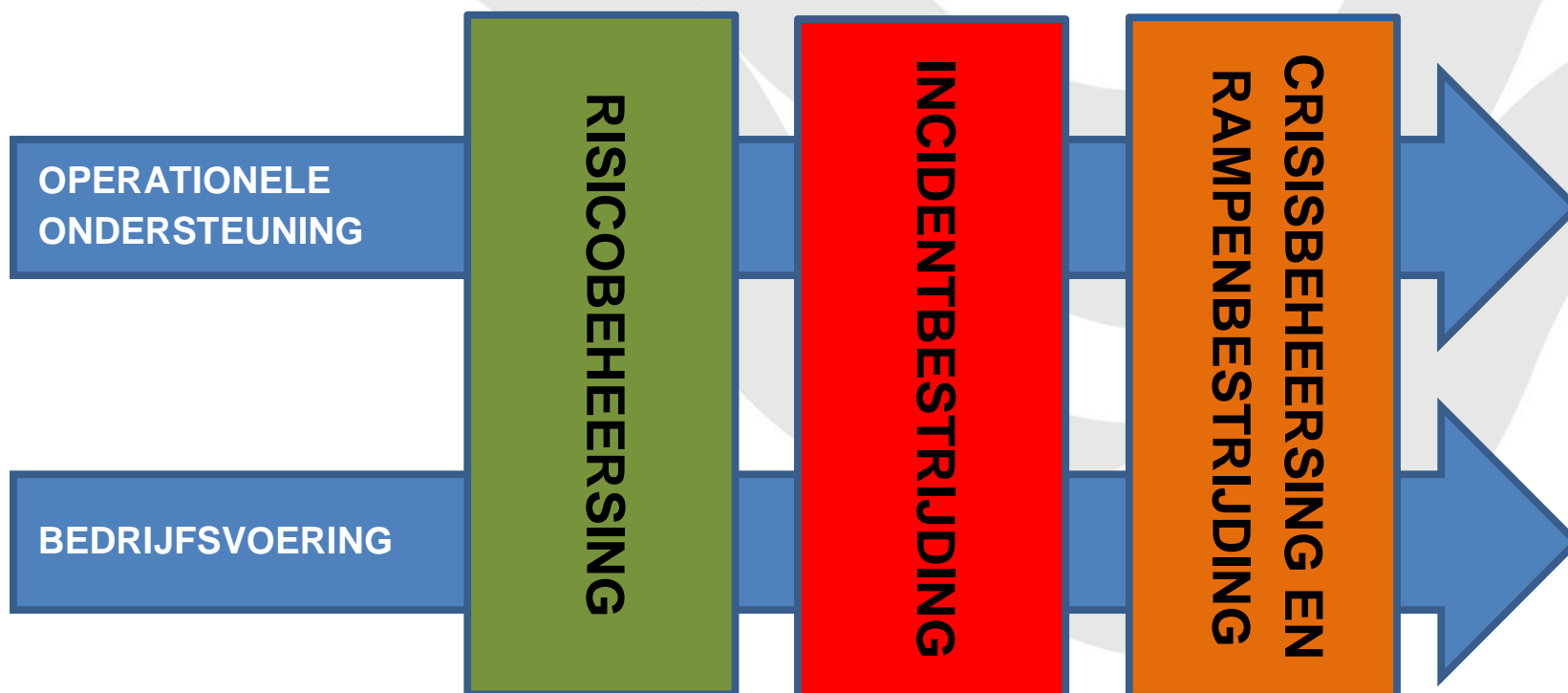
Trends en ontwikkelingen *brandweer*

- Brandweer Nederland
- Brandweer over morgen: inventariseren in voorkant brandveiligheidsketen en veiligheidsbewustzijn
- Brandweer krijgt een nieuwe rol door privatisering van toetsing bouwvergunning
- Brandweer ontwerpt een **veerkrachtige organisatie** die past bij deze tijd....



BRANDWEER


een veerkrachtige organisatie




Wat willen we bereiken

- Helpen, direct, in nood, optimaal voorbereid
- Betrouwbare partner
- Dicht bij de burger blijven
- Met vrijwilligers als basis
- Stimuleren eigen verantwoordelijkheid
- Beter voorkomen dan bestrijden

Hoe staan we er voor? *zelfde brandveiligheid met minder geld?*



CONTINUÏTEIT KWALITEIT AANDACHT VRIJWILLIGERS



5%

-  Veiligheidsregio
- 30 banen
-  Meldkamer:
- 5 centralisten
-  24 uursdienst Den Bosch
- 2 brandweermannen
-  De Posten:
- 60 vrijwilligers
-  - 10 brandweerwagens
- 2% btw stijging
-  GOHR opleidingschool=
adviesburo

VEILIGHEIDSREGIO BRABANT-NOORD

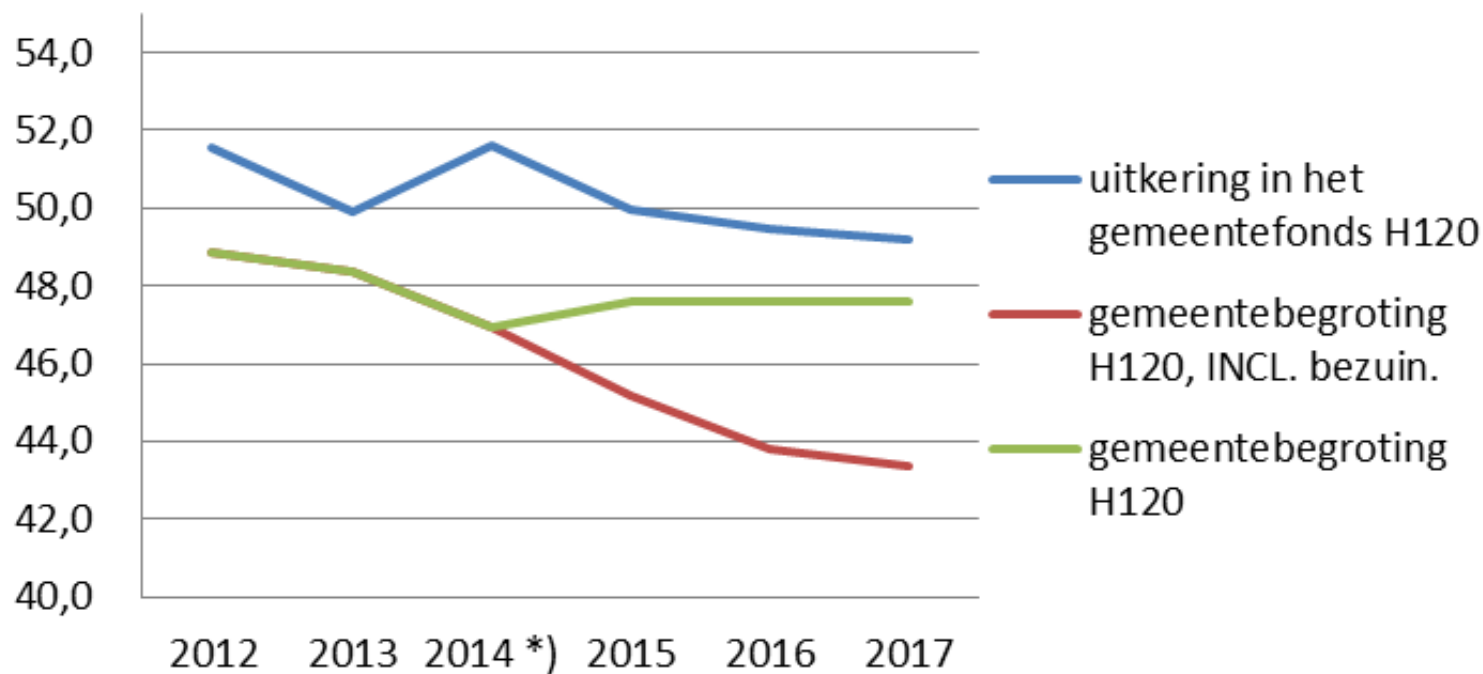


Benchmark

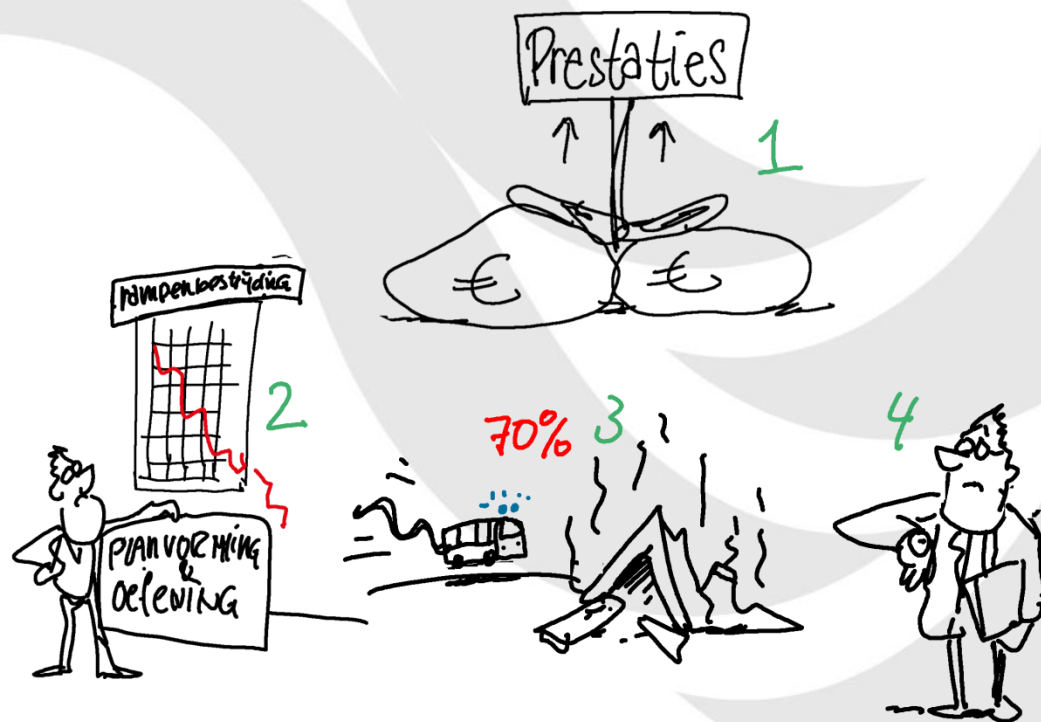
		x € 1,-
	gemiddeld per inwoner	2012
1	13 Amsterdam-Amstelland	91,0
2	14 Gooi en Vechtstreek	82,6
3	18 Zuid-Holland-Zuid	81,1
4	12 Kennemerland	80,7
5	11 Zaanstreek-Waterland	79,0
6	15 Haaglanden	78,8
7	19 Zeeland	76,4
8	17 Rotterdam-Rijnmond	76,1
9	04 IJsselland	68,9
10	09 Utrecht	68,9
11	08 Gelderland-Zuid	68,1
12	05 Twente	67,7
13	16 Hollands Midden	66,5
14	10 Noord-Holland-Noord	66,4
15	01 Groningen	65,1
16	24 Limburg-Zuid	61,7
17	07 Gelderland-Midden	61,6
18	03 Drenthe	61,0
19	23 Limburg-Noord	60,2
20	20 Midden- en West-Brabant	58,5
21	06 Noord- en Oost-Gelderland	58,4
22	25 Flevoland	55,0
23	22 Brabant-Zuidoost	54,4
24	02 Fryslân	46,9
25	21 Brabant-Noord	46,8
	totaal	67,3

Benchmark – functie 120

Brabant-Noord, bedragen per inwoner



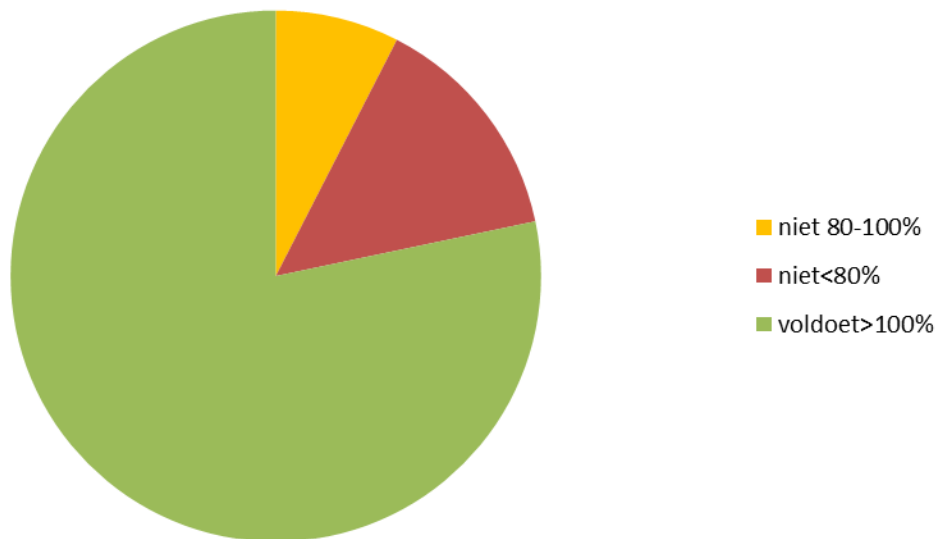
Hoe staan we ervoor...



Hoe staan we ervoor...

Interne wettelijke analyse

wettelijke taak, per wetsartikel

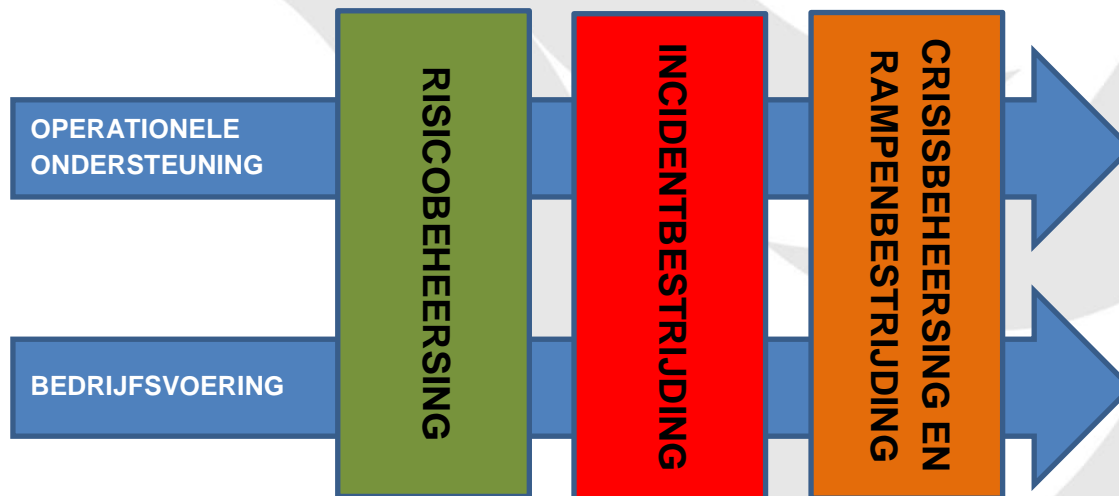


75% voldoen aan wet

Op \pm 20 punten
onderpresteren

Kosten investeren kritieke
elementen: \pm € 400.000

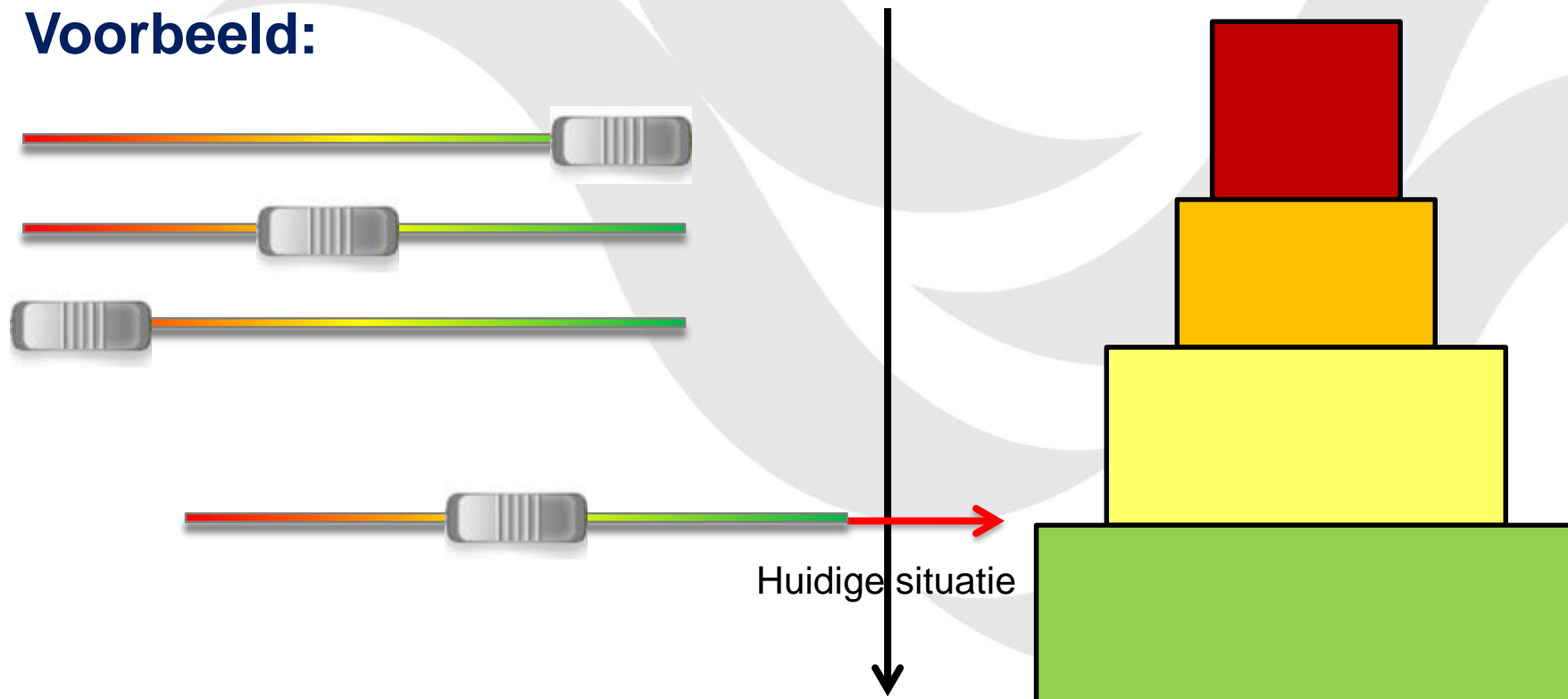
Hoe staan we ervoor...



Hoe staan we ervoor...

De leeswijzer

Voorbeeld:



Hoe staan we ervoor...

1. Incidentbestrijding

Aantal kazernes in regio



Specialistische taken (duiken, HV)



Bezetting per post 250% norm



Minder operationele leiding



Lagere opleidingsgraad



Opkomst bij autom. meldingen



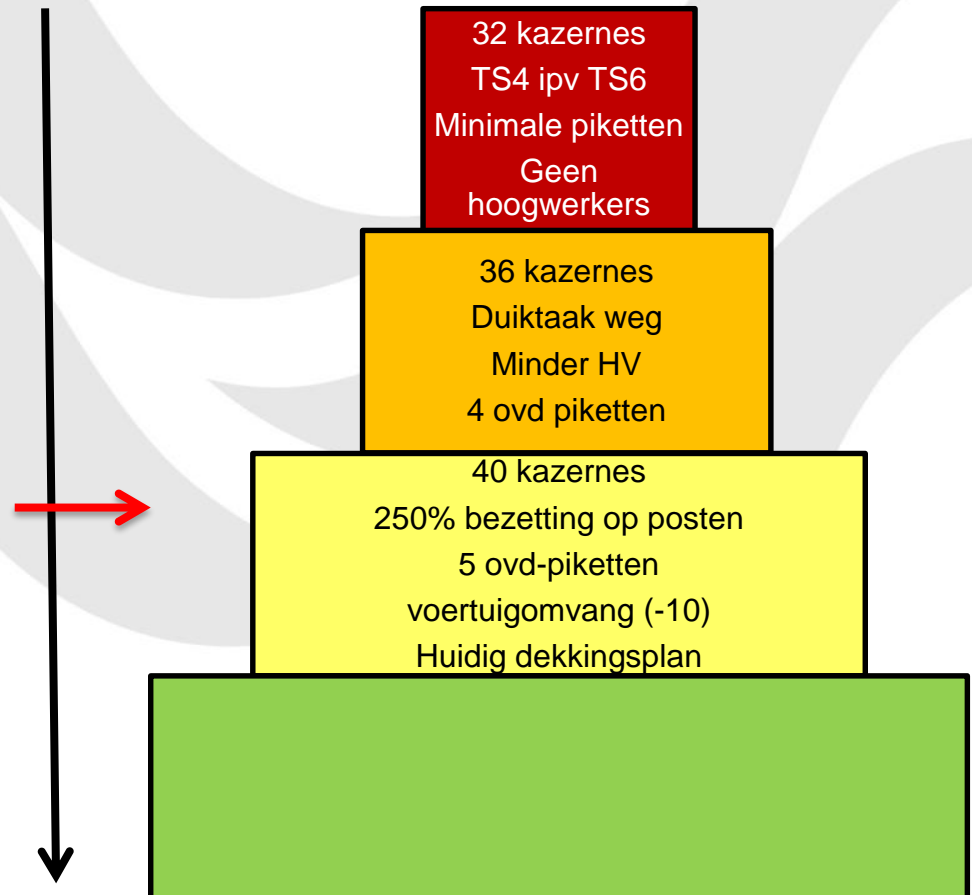
Hoe staan we ervoor...

1. Incidentbestrijding

Minimale operationele sterkte

Implicaties

- Hogere **opkomsttijden**
- Overschrijding max. normtijden
- **Zware hulpverlening** niet mogelijk (treinen, vrachtauto's)
- **Onvolledige bezetting** voertuigen
- Late operationele leiding bij brand
- **Geen Duiktaak** en redden + blussen **op hoogte**
- **Lagere restdekking** bij regionale bijstand
- Vrijwilligheid (motivatie en reductie)



Hoe staan we ervoor..

2. Risicobeheersing

Advies & Toezicht



BrandVeilig Leven

WAT DOE **JIJ** BIJ BRAND?

Daar moet je **nu** over nadenken!



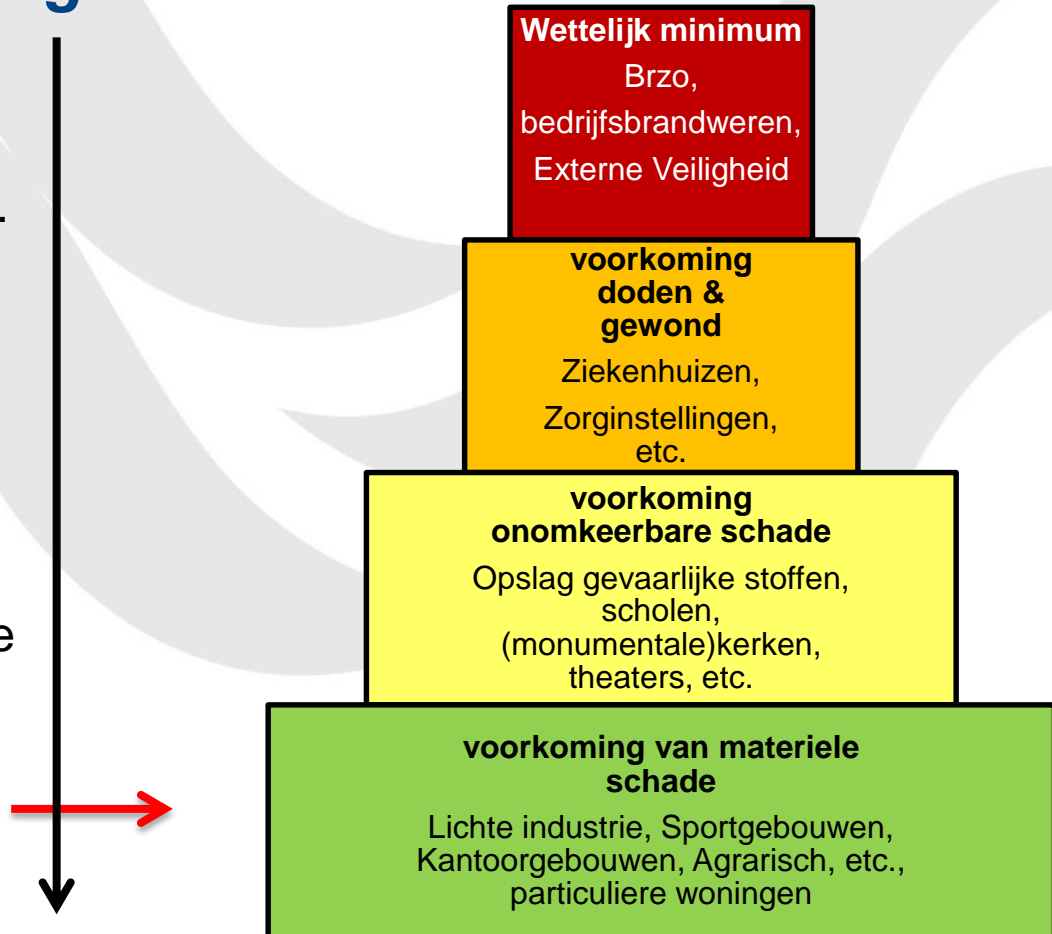
Hoe staan we ervoor...

2. Risicobeheersing: advies en toezicht

Brandweer zal minder formatie hebben voor advies- en toezichttaak.

Implicaties:

- **“Toezichtsfalen”**
(Onopgemerkte falende preventieve voorzieningen)
- **Ontbreken kennis** t.b.v. repressie
- Niet voldoen van gemeenten aan **kwaliteitscriteria Wabo**



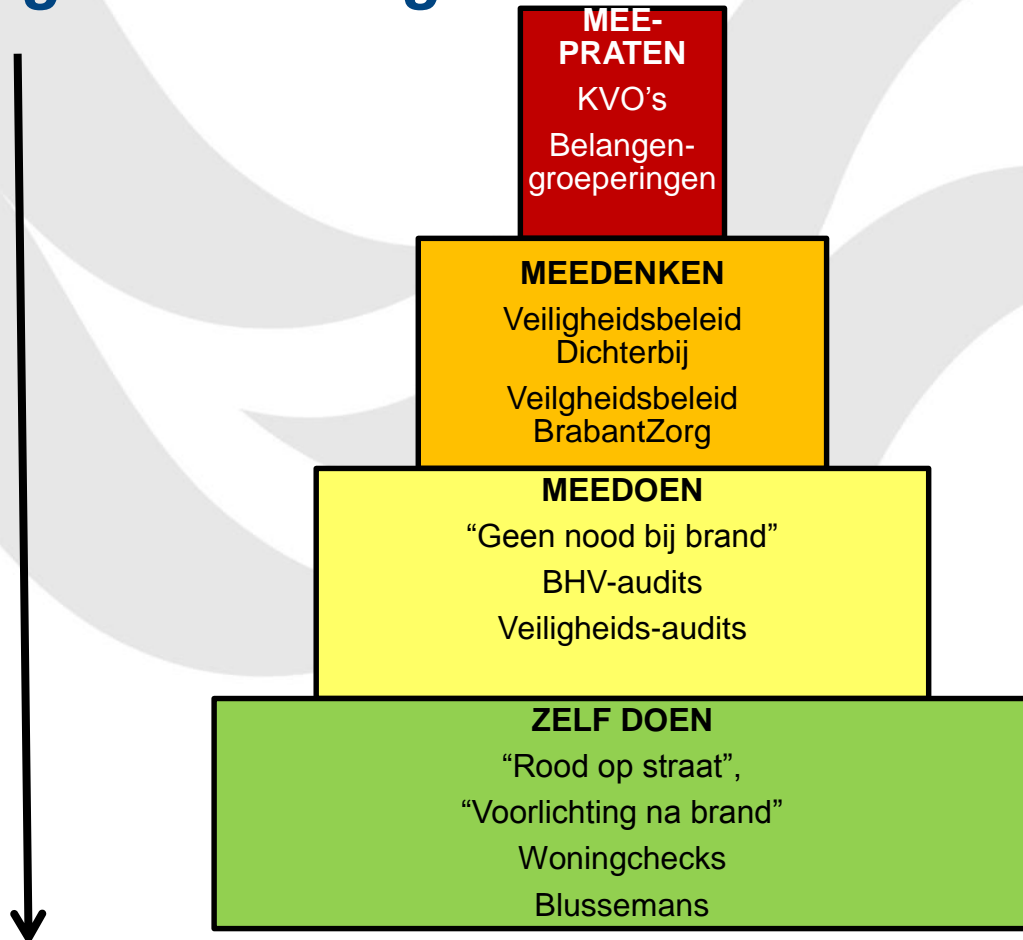
Hoe staan we ervoor...

2. Risicobeheersing: brandveilig leven

Brandweer zal minder tot niets doen aan verhogen **zelfredzaamheid** bij burgers, instellingen en bedrijven.

Implicaties:

- Brandweer geen **maatschappelijk partner**
- Geen invulling **afwijkingen dekingsplan**
- Afwijken **landelijke koers** brandweer / strategische agenda veiligheidsberaad



Samenvattend

- Wij zijn **GOEDKOOPESTE VAN NEDERLAND**
- **NIET** bezuinigen op overhead en rampenbestrijding
- **BESTUURLIJKE RUIMTE** bij risicobeheersing en incidentbestrijding
- **SPANNINGSVELD**
 - Veiligheid voor burgers en brandweermedewerkers
 - Strijdigheid met wet
 - Bestuurlijk afbreukrisico
- **BESTUUR** : geen verdere bezuinigingen