Resultaten

Welzijnsmonitor

LHBTIQA+

2023
Gelderland
en Overijssel

LHBTIQA+ staat voor **L**esbisch, **H**omoseksueel, **B**iseksueel, **T**ransgender, **I**ntersekse, **Q**ueer, **A**seksueel.
De **+** staat voor alle seksuele voorkeuren en genderidentiteiten, los van heteroseksueel en cisgender, die niet direct in de afkorting benoemd worden.

[1] Cisgender is een term waarmee mensen worden aangeduid van wie de genderidentiteit overeenkomt met het biologische geslacht waarmee zij geboren zijn. Van personen die zich identificeren als niet-cisgender komt het biologische geslacht niet overeen met hun genderidentiteit (zoals bij transgender en non-binaire personen).

[2] EZHP: Ermelo, Harderwijk, Putten

[3] Groene Metropoolregio: Druten, Beuningen, Wijchen, Heumen, Nijmegen, Berg en Dal, Lingewaard, Overbetuwe, Renkum, Westervoort, Duiven, Arnhem, Rozendaal, Rheden, Doesburg, Zevenaar, Montferland

UITKOMSTEN ONDERZOEK

Ervaren acceptatie en veiligheid onder niet-cisgender[1] personen afgenomen

Bijvoorbeeld: het percentage transgenderpersonen dat zich onveilig voelt op straat is gestegen van **43%** in 2021 naar **50%** in 2023.

Sterke verschillen in ervaren acceptatie

- De ervaren acceptatie binnen de, in Gelderland en Overijssel voornamelijk christelijke, geloofsgemeenschap is opvallend laag. Van ouders of vrienden en op de sportverenging of in eigen stad/dorp wordt meer acceptatie ervaren.
- Vooral transgender, non-binaire, queer (inclusief pan- en omniseksuele personen) en a-/demiseksuele personen ervaren een lagere acceptatie dan andere deelidentiteiten. Dit gaat op voor vele verschillende onderzochte settings, zoals in stad/dorp, onder familie en in verenigingen.

Er bestaan regionale verschillen in ervaringen van LHBTIQA+-personen

- De ervaren acceptatie en veiligheid is over het geheel lager in West-Twente en Noordwest-Overijssel. Daarentegen is in EZHP[2], de Achterhoek en de Groene Metropoolregio[3] dit juist hoger.

Figuur 1. Rapportcijfer ervaren acceptatie per seksuele voorkeur en genderidentiteit

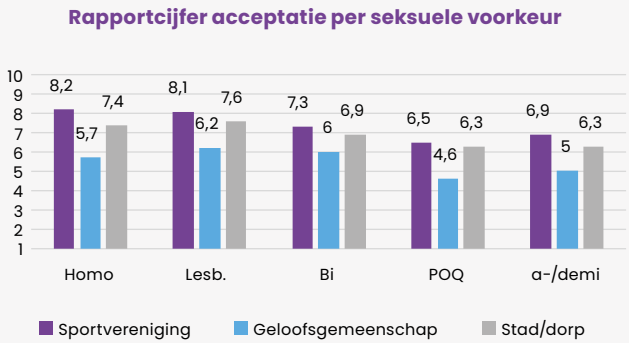

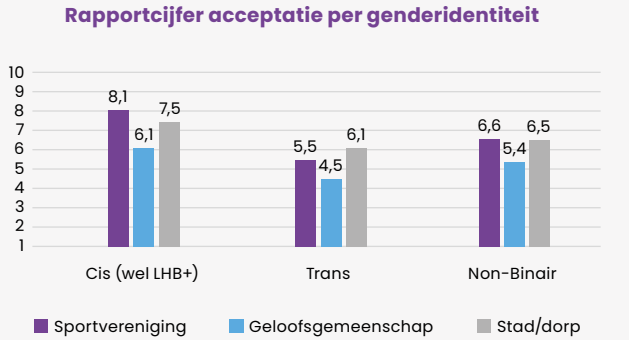

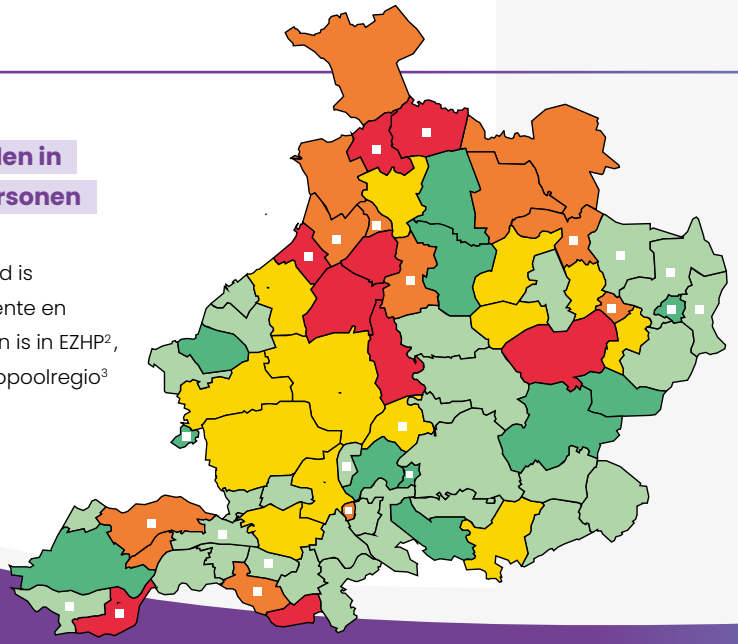

Figuur 2. Geografische verschillen in ervaren acceptatie en veiligheid per gemeente

Bij de gemeente met een wit vierkantje zijn er minder dan 10 respondenten en moeten we extra voorzichtig zijn met de interpretatie van de resultaten.

Radboud Universiteit · vizier gericht op discriminatie & diversiteit · provincie Gelderland · provincie Overijssel

Resultaten

Welzijnsmonitor

LHBTIQA+

2023 Gelderland en Overijssel

COLOFON

Auteurs:
Marleen Hasselt,
Niels Spierings,
Eveline van Hilten-Rutten,
Okke de Koning

Opdrachtgevers:
Provincie Gelderland en
Provincie Overijssel

Uitvoerende organisaties:
Vizier en Radboud
Social Cultural Research
(Radboud Universiteit)

Publicatiedatum:
Oktober 2023

Geweld wordt weinig gemeld

- **17%** van de LHBTIQA+-personen in Gelderland en **31%** in Overijssel heeft de afgelopen twee jaar te maken gekregen met een **ernstige vorm van ongewenst gedrag** als **bedreiging, bekladding/vernieling** of **(seksuele) mishandeling**.
- Van de personen die **lichamelijke mishandeling** heeft meegemaakt (**15% Gelderland** en **12% Overijssel**) deed **37%** aangifte of melding bij de politie. Van personen die slachtoffer werden van seksuele mishandeling was dit maar **16%**.
- Van de mensen die een melding of aangifte deden van **lichamelijk mishandeling**, voelde slechts **26%** zich serieus genomen door de politie.

Figuur 3. Ervaringen met ongewenst gedrag

Gelderland

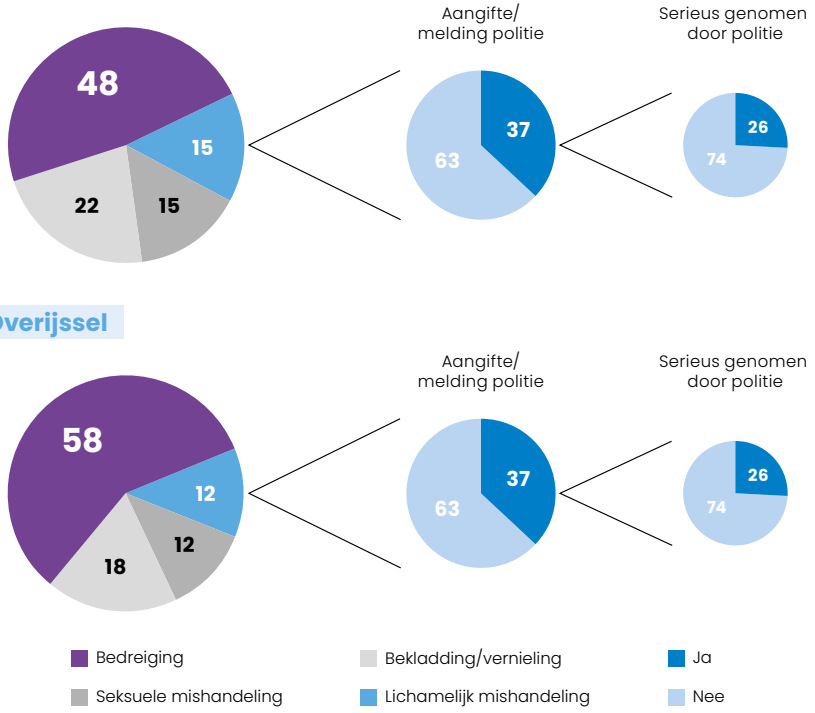

Overijssel

Bedreiging | Bekladding/vernieling | Ja
Seksuele mishandeling | Lichamelijk mishandeling | Nee

Hele rapport lezen?
www.vizieroost.nl/publicaties

Vragen over het rapport?
m.hasselt@vizieroost.nl



Deelonderwerpen in het rapport

Acceptatie: ..... p. 17
Onveiligheidsgevoel: ..... p. 23
Slachtofferschap en handeling: ..... p. 24
Sport: ..... p. 30
Religie: ..... p. 35
Woonomgeving en beleid: ..... p. 39
Geografische verschillen: ..... p. 48
Ontwikkelingen 2021 - 2023: ..... p. 61
Beleidsaanbevelingen: ..... p. 71

LHBTIQA+-personen wonend in minder stedelijk gebied voelen zich eenzamer

- LHBTIQA+ personen in stadscentra voelen zich meer verbonden met hun woonplaats en ervaren minder eenzaamheid dan personen in buitenwijken, dorpen of buitengebieden.

Beleid: behoefte en aanbevelingen

LHBTIQA+ personen hechten sterk belang aan meer inzet van de overheid. Cruciaal is voor velen daarbij ook een **LHBTIQA+ beleidsplan** in elke gemeente. Deze behoefte leeft in zowel stedelijke als minder stedelijke gemeenten. Ook is er brede steun voor een **adviescommissie LHBTIQA+** in elke gemeente. Belangrijke concrete acties die volgens respondenten onderdeel moeten zijn van beleid:

- Zichtbaar steun geven aan de LHBTIQA+-gemeenschap. Dit betekent een duidelijke sociale norm stellen bij intolerante reacties, ook online.
- LHBTIQA+-voorlichting op scholen en verzorgingstehuizen.
- Meer aandacht geven aan kleine en/of minder bekende subgroepen binnen de regenbooggemeenschap. Denk daarbij aan non-binaire, transgender, en aseksuele personen.
- Het gratis maken van het aanpassen van het registratiegeslacht in het paspoort.
- Faciliteren van individuele en algemene (genderneutrale) openbare toiletten en sportfaciliteiten.

Radboud Universiteit | vizier gericht op discriminatie & diversiteit | provincie Gelderland | provincie Overijssel