

Gemeente Boekel – Wmo

Onderzoeksbureau ZorgfocuZ voert samen met de gemeenten in de Regio Noord-Brabant Oost (Bernheze, Boekel, Land van Cuijk, Maashorst, Meierijstad en Oss) het cliëntervaringsonderzoek over de Wmo uit. De doelgroep van dit onderzoek is tweeledig en bestaat uit inwoners die in 2023 een **aanvraag** voor een voorziening vanuit de Wet maatschappelijke ondersteuning (Wmo) hebben gedaan (*toegang*); en uit inwoners die in 2023 **gebruik hebben gemaakt** van een individuele maatwerkvoorziening vanuit de Wmo (*kwaliteit*). Na afloop van elke twee maanden zijn inwoners die in de betreffende maanden een aanvraagproces hadden doorlopen per post uitgenodigd voor het onderzoek over de toegangsfase. Na afloop van het kalenderjaar zijn alle inwoners die in 2023 gebruik hebben gemaakt van een individuele maatwerkvoorziening per post uitgenodigd voor het onderzoek over de kwaliteit en het effect van de ondersteuning. Een uitnodigingspakket bestond uit een brief, vragenlijst en antwoordenvolp van ZorgfocuZ. Aan inwoners werd gevraagd om de vragenlijst in te vullen. Meedoen kon schriftelijk, online (via een website of QR-code) of telefonisch (via de helpdesk van ZorgfocuZ). Wanneer inwoners in 2023 meerdere aanvragen hebben gedaan werden ze één keer uitgenodigd. Ook wanneer inwoners van meerdere ondersteuningsvormen gebruik hebben gemaakt, werden ze één keer uitgenodigd. In deze factsheet worden de belangrijkste resultaten van het onderzoek gepresenteerd. In de grafieken staan de scores voor de gemeente Boekel van 2023 en die van 2022. De resultaten van dit onderzoek voor de gehele regio Noord-Brabant Oost staan in een online rapportagetool waar de gemeente toegang toe heeft. Het kan zijn dat resultaten niet exact overeenkomen als gevolg van afrondingsverschillen.

Responsoverzicht

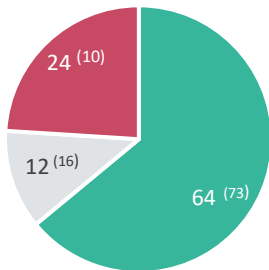
Toegang

| | |
|----------------|-----|
| Uitnodigingen | 146 |
| Respondenten | 43 |
| Respons totaal | 29% |

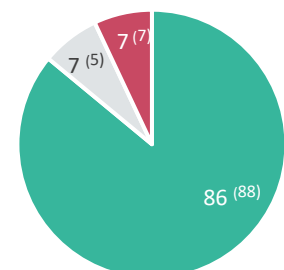
Kwaliteit

| | |
|----------------|-----|
| Uitnodigingen | 288 |
| Respondenten | 75 |
| Respons totaal | 26% |

Clënten wisten waar ze moesten zijn met hun hulpvraag (in %)*



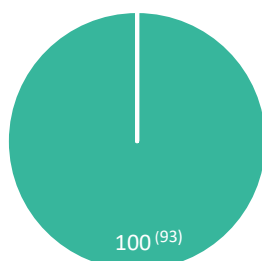
Clënten werden snel geholpen (in %)*



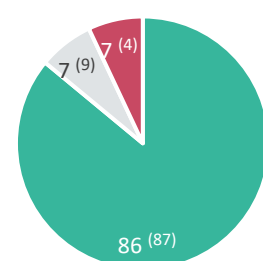
Percentage cliënten dat bekend is met de onafhankelijke cliëntondersteuner (links) en percentage cliënten dat ervan gebruik had willen maken als ze er bekend mee waren (rechts)



Clënten werden serieus genomen door de medewerkers (in %)*



Clënten hebben samen met de medewerkers naar oplossingen gezocht (in %)*



*Door afrondingsverschillen kan het zijn dat de som van de percentages niet uitkomt op exact 100%. Kleuren: groen is '(helemaal) eens', grijs is 'neutraal' en rood is '(helemaal) oneens'.

Het gesprek



100% | 95%

zegt dat ze met respect behandeld worden



100% | 94%

vindt dat de Wmo-consulent goed luisterde



100% | 93%

geeft aan dat ze alle vragen konden stellen



100% | 93%

geeft aan dat alle besproken punten in het verslag staan

De oplossing



85% | 88%

zegt dat de gekozen oplossing aan de behoefte voldoet

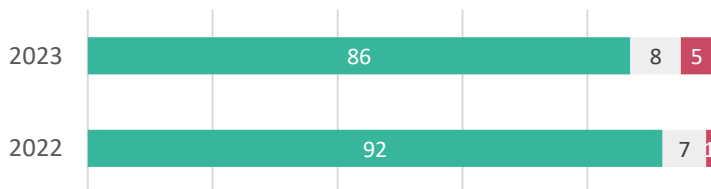


8,4 | 8,1

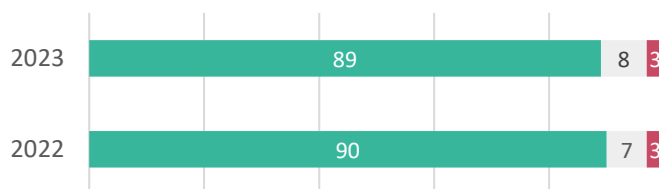
is het cijfer voor de manier waarop de gemeente geholpen heeft bij de aanvraag

De kwaliteit

De ondersteuning is van goede kwaliteit (in %)*



De ondersteuning past bij de hulpvraag (in %)*



84% | 86%

is tevreden met het resultaat van de ondersteuning

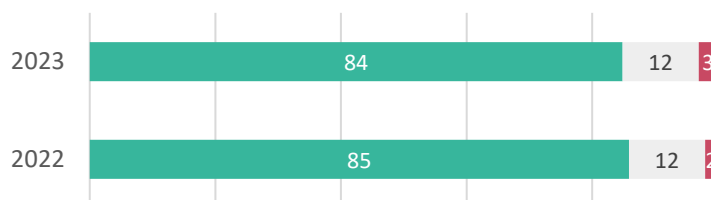


8,1 | 8,2

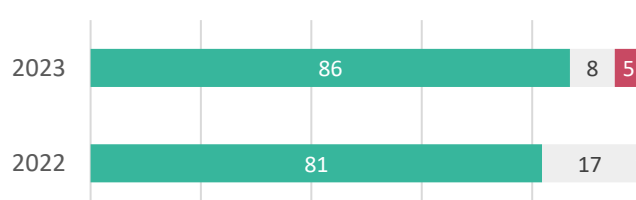
is het cijfer voor de ondersteuning van de zorgaanbieder

Het resultaat

Cliënten kunnen zich beter zelfstandig redden (in %)*



Cliënten voelen zich beter (in %)*



*Door afrondingsverschillen kan het zijn dat de som van de percentages niet uitkomt op exact 100%. Kleuren: groen is 'helemaal eens', grijs is 'neutraal' en rood is 'helemaal oneens'.

