


Aan de gemeenteraad



datum 28 april 2026
zaaknr. 990447
behandeld door Cluster Juridische Zaken & Veiligheid
onderwerp Veiligheidsmonitor 2025
bijlage(n) 3

Geachte leden van de raad,

In de maanden augustus en september 2025 is de vragenlijst van de Veiligheidsmonitor uitgezet in onze gemeente. De resultaten van het onderzoek zijn in maart 2026 gepubliceerd. De verkregen data is verwerkt in een gebiedsprofiel, kernrapport en een trendrapport. Via deze brief informeren wij u over de uitkomsten van de Veiligheidsmonitor en wat we hiermee gaan doen.

Wat is de Veiligheidsmonitor

De Veiligheidsmonitor is een tweejaarlijkse grootschalige bevolkingsenquête. Hierin worden thema's zoals leefbaarheid van de woonbuurt, veiligheidsbeleving, slachtofferschap van criminaliteit, het oordeel van de burger over het functioneren van de politie en preventiegedrag onderzocht. Tussen 2012 en 2017 is de Veiligheidsmonitor jaarlijks uitgevoerd. In 2017 is besloten de frequentie van dit onderzoek te verlagen naar één keer per twee jaar.

Opdrachtgevers van de Veiligheidsmonitor zijn het ministerie van Justitie en Veiligheid en het Centraal Bureau voor de Statistiek (CBS). Door de opdrachtgevers is de Raad voor de Veiligheidsmonitor ingesteld die toezicht uitoefent op de uitvoering van het onderzoek. De dataverzameling van de Veiligheidsmonitor vindt plaats door middel van internetvragenlijsten en is uitgevoerd door het CBS en onderzoeksbureau I&O Research in de periode augustus–november 2025. In de gemeente Kaag en Braassem zijn willekeurig 925 enquêtes uitgezet en er zijn 414 enquêtes ingevuld. Landelijk had de Veiligheidsmonitor in 2025 een response van 33%. In Kaag en Braassem was dat 35%.

Door de relatief grote responsomvang van de Veiligheidsmonitor is het mogelijk de landelijke uitkomsten geografisch uit te splitsen naar de 10 regionale eenheden, 43 districten, 167 basisteams van politie, provincies en de verschillende gemeenten.

Wij kunnen niet zien waar de enquêtes zijn uitgezet en vanuit welke wijk of dorpskern de antwoorden zijn ingevuld. Hierdoor zouden sommige tabellen/ percentages een vertekend beeld kunnen geven op het beeld in een bepaalde dorpskern of wijk.

Uitkomsten Veiligheidsmonitor 2025

De Veiligheidsmonitor is verdeeld in zes onderdelen. Per onderdeel noemen we de meest opvallende uitkomsten. Als bijlagen bij deze brief zijn het gebiedsprofiel, kernrapport en trendrapport toegevoegd.

Gebiedsprofiel

Het gebiedsprofiel laat zien hoe de sociale (on)veiligheid van een regio zich verhoudt tot het gemiddelde, op basis van zes thema's uit de Veiligheidsmonitor. Per thema zijn indicatoren samengevoegd tot één gemiddelde score, waarbij alle indicatoren even zwaar meetellen.

Kernrapport

Het kernrapport presenteert dezelfde cijfers als het gebiedsprofiel, maar in rapportvorm. Het biedt een overzichtelijke weergave van de resultaten. De gebruiker kan zelf een vergelijkingsgebied instellen.

Trendrapport

Het trendrapport presenteert dezelfde cijfers als het kernrapport. Met het verschil dat een vergelijking in de tijd wordt gemaakt (2021-2023-2025).

Veiligheidsbeleving

De gemeente Kaag en Braassem is een relatief veilige gemeente. Inwoners geven de veiligheid in de buurt een 7,8. In 2023 gaven de inwoners een 7,7. Het landelijk gemiddelde is een 7,4 wat een daling van een tiende is terwijl dit in onze gemeente met een tiende is gestegen.

De bevroegde inwoners van Kaag en Braassem zijn tevreden over de fysieke voorzieningen in hun buurt en geven hiervoor een 6,6 (was 6,5 in 2023).

Veiligheid in buurt

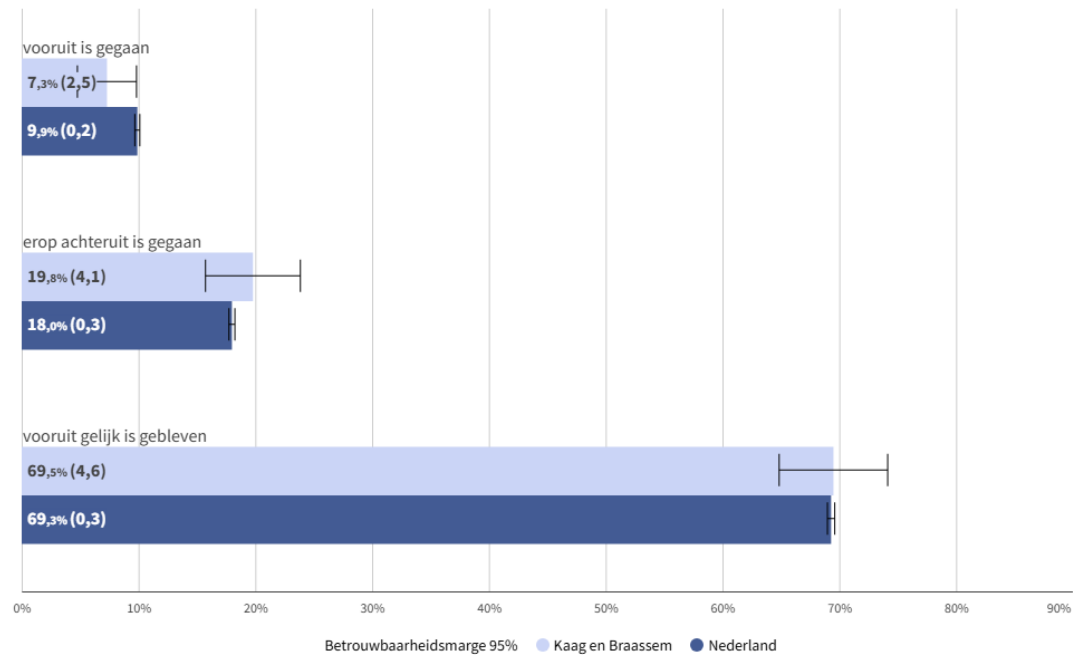


Leefbaarheid

Het overgrote gedeelte van de bevroagde inwoners vindt dat de leefbaarheid in de gemeente de afgelopen 12 maanden gelijk is gebleven of is gestegen, namelijk 69,5%. 7,3% vindt de leefbaarheid verbeterd en 19,8% ervaart een achteruitgang van de leefbaarheid.

De sociale cohesie is goed. Deelnemers geven aan dat ze naar tevredenheid wonen. Mensen gaan prettig met elkaar om en er is bereidheid om buurtgenoten te helpen.

Vooruitgang buurt - Kaag en Braassem, %



Powered by Swing 7

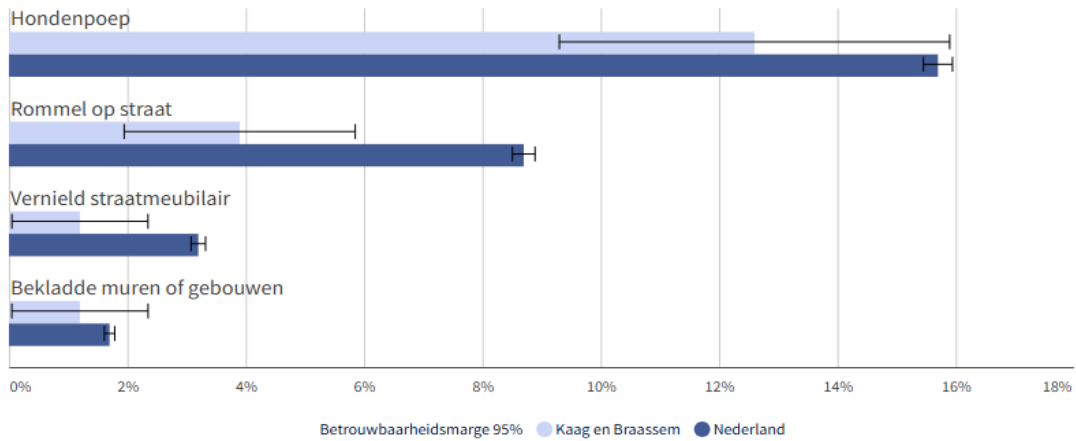
Veiligheidsmonitor | 2025

Overlast

Mensen hebben aangegeven met name overlast te ervaren van hondenpoep op straat. Er wordt een lichte stijging waargenomen qua overlast door rondhangende jongeren. Overlast door verwarde personen en buurtbewoners laten een daling zien. Hier hebben wij de afgelopen jaren actief op ingezet middels onder andere buurtbemiddeling en de aanpak binnen het zorgdomein en het zorg- en veiligheidshuis. Aangezien er nog steeds een toename wordt waargenomen van verwarde personen is het goed om te zien dat de overlast wel als minder wordt ervaren door de inwoners. Overlast blijft onze voortdurende aandacht hebben.

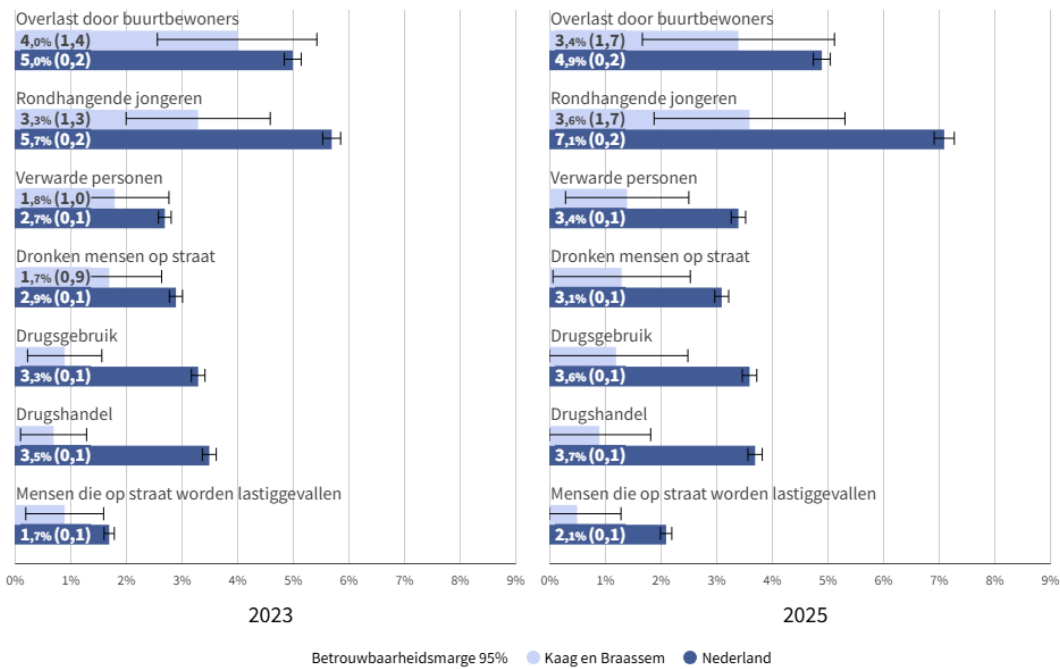
Fysieke verloedering

veel overlast door



Veiligheidsmonitor | 2025

Sociale overlast - Kaag en Braassem, %



Powered by Swing 7

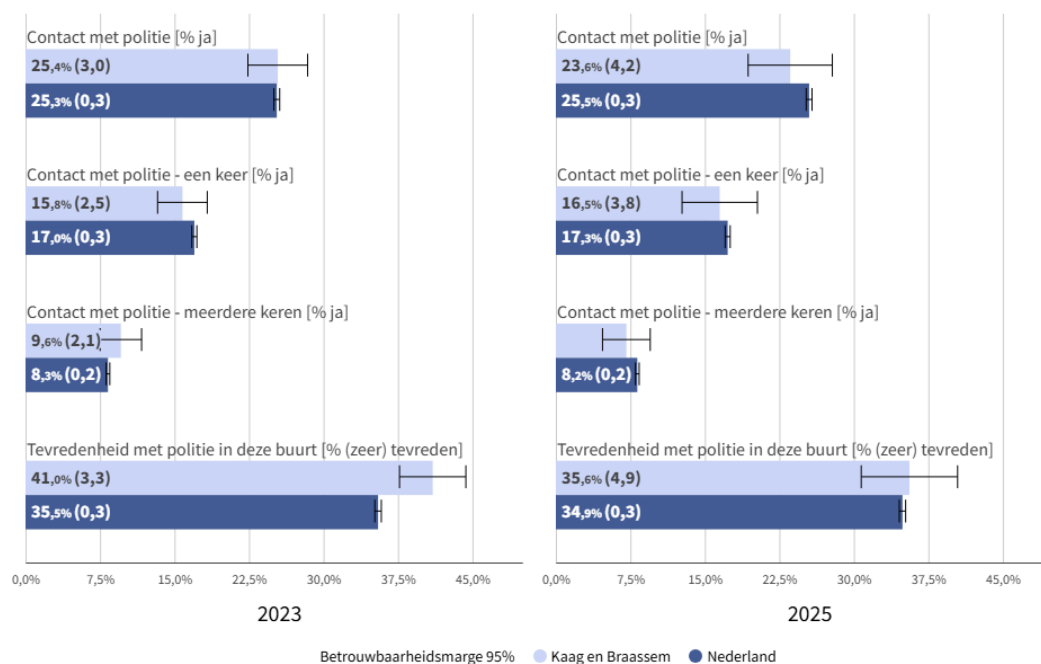
Veiligheidsmonitor | 2023 - 2025

Politie

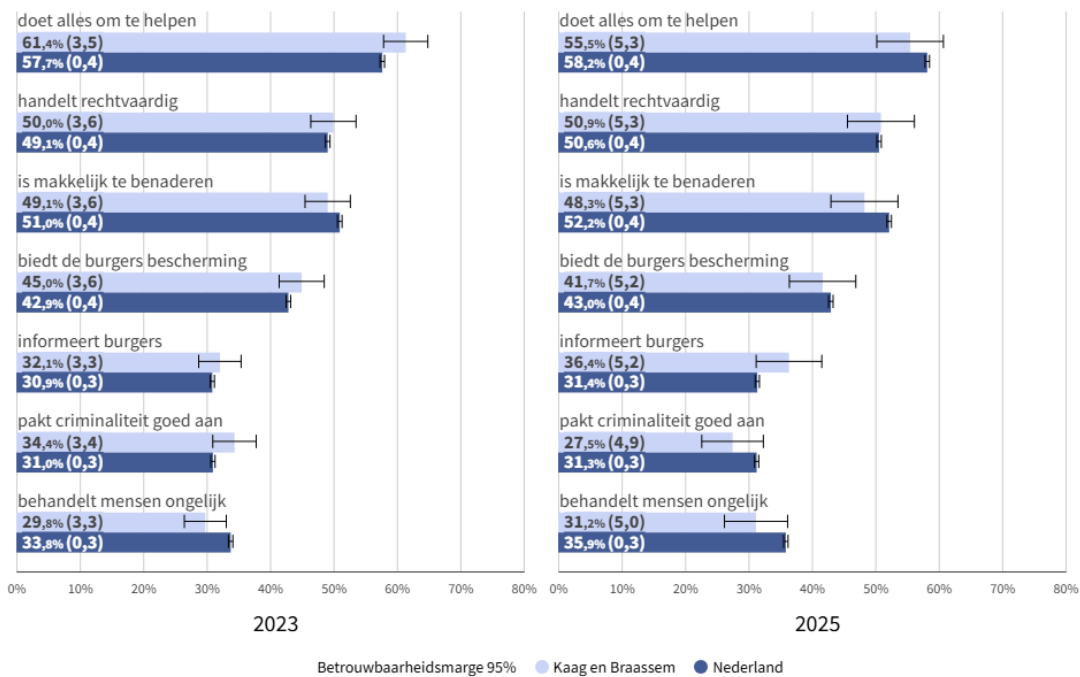
24,9% van onze inwoners zijn tevreden over het contact met de politie. Dit is een lichte stijging van 0,9% ten opzichte van de vorige Veiligheidsmonitor. Wel zien we dat de benaderbaarheid en zichtbaarheid van de politie in de buurten afneemt. De tevredenheid over contact met de politie in de buurt is afgenomen van 41% naar 35,6%. Landelijk is dit 34,9%. Er is een afname te zien in het vertrouwen in de aanpak van criminaliteit van 34,4% in 2023 naar 27,5% in 2025.

36,4% van de inwoners is tevreden over de informatie die de politie verschaft. Dit is een stijging van 4,3% ten opzichte van 2023 en 50,6% van de bevrageden is tevreden over het functioneren van de politie in het algemeen.

Contact en tevredenheid politie - Kaag en Braassem, %



Stellingen functioneren politie in algemeen - Kaag en Braassem, %



Powered by Swing 7

Veiligheidsmonitor | 2023 - 2025

Slachtofferschap

De mate waarin inwoners slachtoffer zijn geworden van online criminaliteit is ten opzichte van de vorige Veiligheidsmonitor licht aan het toenemen. Door middel van landelijke campagnes is hier aandacht aan gegeven. Ook zijn er lokaal diverse acties uitgevoerd zoals: een artikel in Hier in de regio, aandacht via social media, voorlichtingen aan ouderen en de terugkerende jeugdcampagne Hackshield.

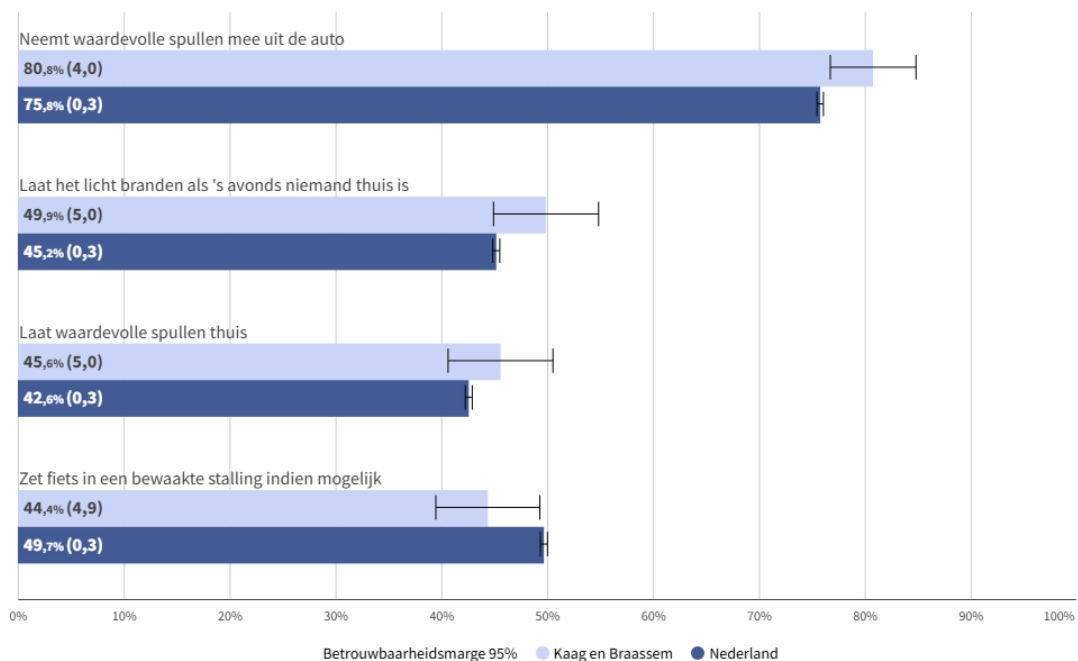
Slachtofferschap



Preventie

Onze inwoners zijn zich in vergelijking met de rest van Nederland op veel vlakken gelijk of iets meer bewust van het nemen van maatregelen om zichzelf of de eigen bezittingen te beschermen. Onze inwoners hebben bijvoorbeeld meer dan gemiddeld de verlichting in en rondom huis in orde en laten geen waardevolle spullen in het zicht liggen. Ook op het gebied van digitale gegevensbescherming zijn onze inwoners een afspiegeling van de rest van Nederland. Qua buurtpreventie (de buurtpreventie app, burgernet en burgerwacht) zijn onze inwoners iets minder betrokken.

Preventiegedrag - Kaag en Braassem, %



Powered by Swing 7

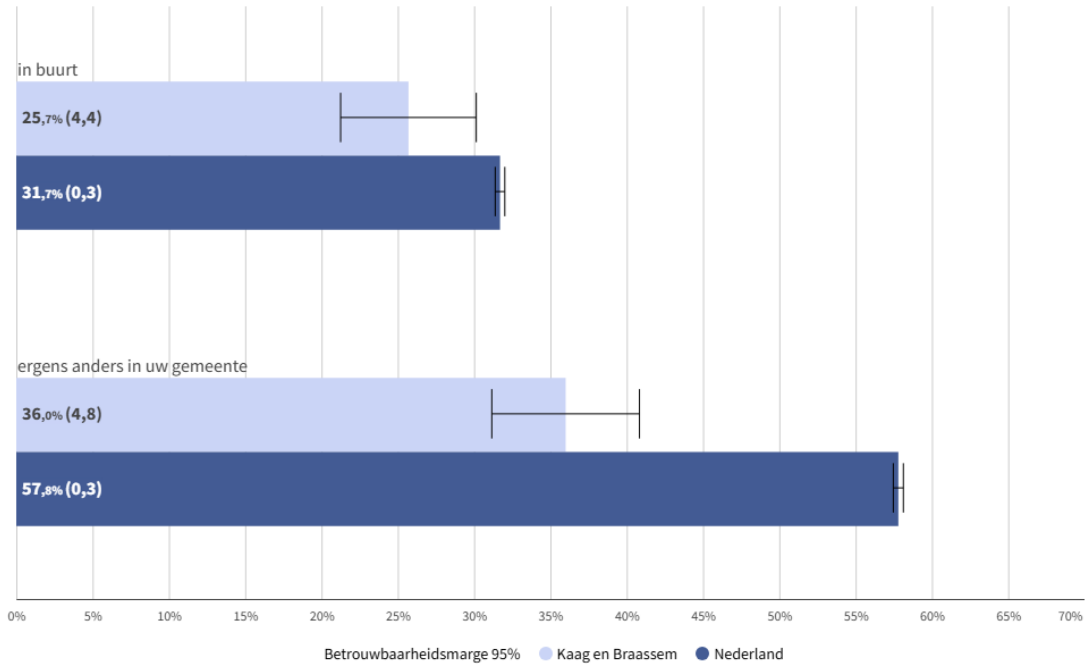
Veiligheidsmonitor | 2025

Zichtbaarheid gemeentelijk handhavers

In het Raadsakkoord 'Samen bouwen aan de toekomst van onze dorpen' heeft de raad aangegeven te willen investeren in handhaving en zichtbaarheid van de handhavers. Het streven was om minimaal 20% zichtbaarheid van onze handhavers te behalen. De zichtbaarheid van onze handhavers is in de buurt gestegen naar 25,7% en 36% van de bevroegde inwoners ziet de handhavers weleens elders in de gemeente. Dit was respectievelijk 21,1% en 34,6%. Met de beperkte capaciteit van de handhavers in een gemeente met een groot oppervlakte is dit een mooie stijging. We streven ernaar om de handhavers steeds gericht in te zetten door datagestuurd te werken. Met de juiste data kunnen we adequaat anticiperen en inzetten op waar wij op dat moment nodig zijn. Hiermee willen we ook bereiken dat de tevredenheid over het functioneren van onze handhavers hoger beoordeeld gaat worden. Deze beoordeling blijft iets achter in vergelijking met

Nederland (24,5% Nederland en 21,7% Kaag en Braassem). Hierbij opmerkend dat de tevredenheid in vergelijking met 2023 wel is toegenomen van 19,1% naar 21,7%.

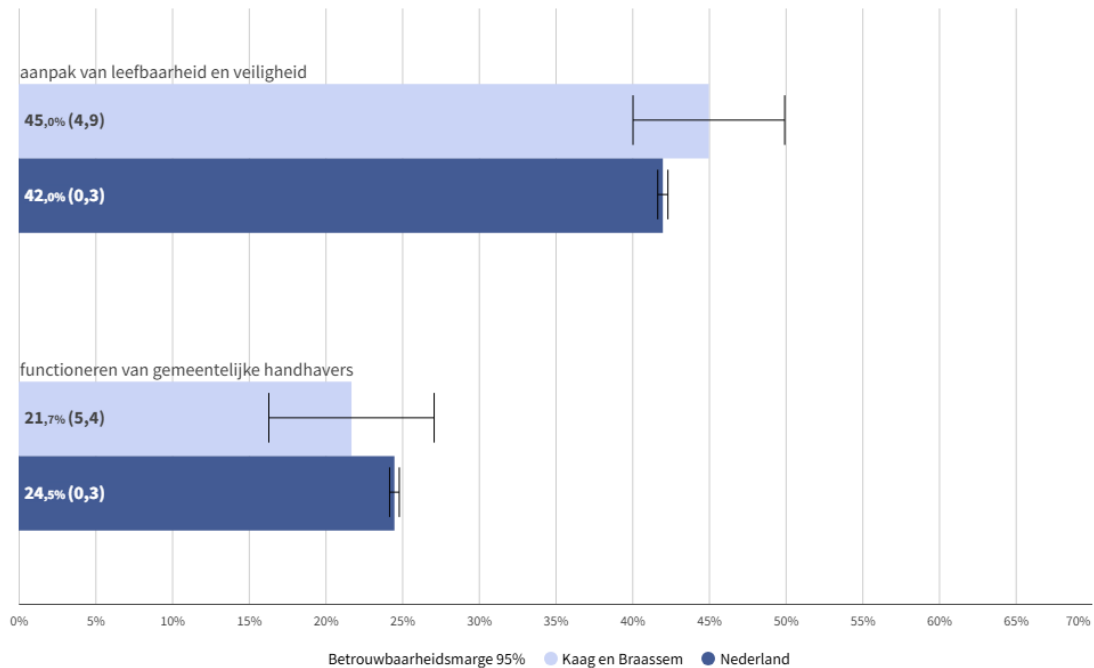
Gemeentelijke handhavers - Kaag en Braassem, %



Powered by Swing Z

Veiligheidsmonitor | 2025

Tevredenheid gemeente L&V - Kaag en Braassem, %



Powered by Swing Z

Veiligheidsmonitor | 2025

