



Samen(werking) voor een kansrijke toekomst!



Jaarverslag Leerplicht en RMC/J@W
schooljaar **2014-2015**

Team Onderwijs
Sociale Zaken



Gemeente Maastricht

JAARVERSLAG BUREAU VSV VOOR LP EN RMC/J@W SCHOOLJAAR 2014-2015

Voorwoord van de wethouder

Op basis van de Leerplichtwet 1969, artikel 25, dient het College verslag aan de gemeenteraad uit te brengen over het in het afgesloten schooljaar in de gemeente gevoerde beleid op het gebied van handhaving van de leerplicht (LP) en de kwalificatieplicht (16-18 jaar) en de resultaten daarvan.

Tevens wordt in het jaarverslag een overzicht gegeven van de Regionale Meld en Coördinatiefunctie (RMC).

Leerplicht gaat over leerplichtige kinderen in de leeftijd van 5-18 jaar en is nauw verbonden aan leerrecht. Ieder kind heeft namelijk recht op onderwijs om zich te kunnen ontwikkelen en om daarmee op latere leeftijd een zelfstandige positie in de maatschappij te kunnen verwerven. De leerplichtwet, de uitvoering van deze wet en de rol van de leerplichtambtenaar spelen hierin een belangrijke rol.

Het tijdig signaleren van schoolverzuim en vooral de preventieve aanpak van schoolverzuim, kan voorkomen dat het kind afglijdt en uiteindelijk de school zonder diploma verlaat.

Samenwerking tussen ouders, school en partners in de keten is van essentieel belang voor een integrale aanpak. Met elkaar zorgen we er voor dat leerlingen in de schoolbanken blijven en als het even kan een startkwalificatie behalen en als dat niet kan minstens een bij hun passende beroepskwalificatie. Hier raken Leerplichtwet, wet Passend Onderwijs, Jeugdwet en Participatiewet elkaar en vooral de gedeelde verantwoordelijkheden van onderwijs, gemeente, jeugdhulp en arbeidsmarkt.

Dit verslagjaar zijn voorbereidende werkzaamheden verricht om de aanmelding en overstap van leerlingen tussen scholen voor VO en MBO in een elektronische omgeving (Intergrid) te laten plaatsvinden. Een breed gedragen initiatief van gemeenten en schoolbesturen in Regio39.

Het systeem/applicatie is operationeel en uit de eerste resultaten blijkt dat het systeem aan de verwachting voldoet. Leerlingen die nog niet op een vervolgschool zijn geplaatst, zijn zeer vroegtijdig in beeld gekomen en gevolgd. Door plaatsingsproblemen vroeg te signaleren kan door de school en/of leerplicht actie ondernomen worden om nog voor het zomerreces de eventuele belemmeringen in de schoolkeuze weg te nemen. Om die reden hebben wij dit jaarverslag de titel mee gegeven:

“Samen(werking) naar een kansrijke toekomst”

Een ander belangrijk punt betreft het terugdringen van het aantal jongeren dat uiteindelijk zonder startkwalificatie het onderwijs verlaat. Het terugbrengen van het aantal voortijdige schoolverlaters blijft daarom ook in 2016 een speerpunt van de overheid, maar ook de begeleiding van kwetsbare jongeren met een redelijk grote afstand tot de arbeidsmarkt.

Het huidige VSV-instrumentarium is met één jaar verlengd, zodat de nodige aanpassingen in wet- en regelgeving kunnen worden doorgevoerd. In het komend jaar zal de samenwerking met dezelfde partners die eerder convenantpartners waren (scholen voor voortgezet onderwijs, mbo-instellingen en gemeenten in Regio 39) worden voortgezet en zullen er nieuwe plannen worden gemaakt voor een nieuwe convenantperiode met de rijksoverheid.

Ik wens u met dit jaarverslag veel leesplezier.

Maastricht, maart 2016

Mieke Damsma
Wethouder Onderwijs

Behandelzaken

De meldingen van leerlingen die bij het team Onderwijs-VSV binnenkomen, zijn steeds complexer van aard. Van belang is kennis en informatie over de jongeren uit te wisselen met andere (hulpverlenende en sociale) partners) en overeenstemming te bereiken over de wijze van aanpak. Voorgaande jaren is gestart met geformaliseerde overleggen op verschillende niveaus. Vanwege de overwegend positieve ervaringen worden deze overleggen voortgezet. Met de consultants van het team Jeugd zijn afspraken gemaakt om elkaar vroegtijdig te informeren en waar nodig samen te werken in gezamenlijke casuïstiek.

Binnen (bijna) alle scholen voor basis- en voortgezet onderwijs en ROC's is een Zorgadviesteam (ZAT) aanwezig of op afroep beschikbaar waarin zorgleerlingen worden besproken. Onder zorgleerlingen worden leerlingen verstaan met specifieke onderwijsbehoeften, zoals leerlingen met leer- en gedragsproblemen of beperkingen van lichamelijke of zintuiglijke aard, of die overbelast zijn in hun thuissituatie, waardoor het volgen van onderwijs wordt bemoeilijkt.

Ambtenaren van het team Onderwijs-VSV nemen deel aan:

Zorgadviesteam in het onderwijs (ZAT), Leerplicht Casusoverleg (LPCO), Thuiszitteroverleg, Verzuimspreekuren op scholen, Netwerkoeverleg risicjongeren, overleg bij het veiligheidshuis, procesmanagement in het kader van de persoonsgerichte aanpak, Rondetafel-overleggen met collega's van het team Jeugd en het Expertteam J@W, verschillende andere overleggen zowel op regionaal en subregionaal niveau. Naar de aard van de problematiek kan de frequentie en intensiteit van deze overleggen verschillen.

Leerplicht

Absoluut schoolverzuim

Er is sprake van absoluut schoolverzuim indien een leerplichtige niet staat ingeschreven bij een school of onderwijsinstelling. Het team geeft aan dit type meldingen de hoogste prioriteit. In het schooljaar 2014-2015 is dit type van schoolverzuim 2x voorgekomen en heeft dit in 1 geval geleid tot het opmaken van een proces-verbaal.

Relatief schoolverzuim

Gedurende het schooljaar 2014-2015 zijn er 1137 meldingen via het Verzuimloket van DUO binnengekomen en daarnaast nog 194 schriftelijke meldingen op basis van artikel 21 van de Leerplichtwet 1969, van scholen die nog niet kunnen melden bij het Verzuimloket. Er is vooral sprake van een sterke groei in meldingen van kinderen in de basisschoolleeftijd en mogelijk is dit een gevolg van de verscherpte schoolcontroles die gedurende het schooljaar 2014-2015 bij het Primair Onderwijs hebben plaats gevonden op basis van een samenwerkingsovereenkomst met de Onderwijsinspectie.

Verder heeft er gedurende het schooljaar een pilot plaats gevonden bij ROC Leeuwenborgh Opleidingen om het risicoverzuim 18+ vroegtijdig te herkennen en op te pakken om zo uitval te voorkomen. Ook bij het ROC Arcus zijn afspraken gemaakt over het melden van het 18+ verzuim. Voorheen werd veelal gemeld als er sprake was van meer dan 16 uren verzuim binnen vier aaneengesloten weken. De scholen trokken het gelijk met het 18- verzuim.

Sinds de pilot zijn ten aanzien van het melden van 18+ verzuim de volgende afspraken gemaakt:

- Het wettelijk kader: melden bij afwezigheid van vier aaneengesloten weken
- Indien er sprake is van 16 uren verzuim binnen vier aaneengesloten weken EN van risicoverzuim
- Scholen moeten eerst zelf actie ondernomen hebben.

Schoolverzuim is vaak een signaal van onderliggende persoons/gezinsproblematiek. Dat betekent dat om de problematiek op te lossen, er vaker zorg ingezet moet worden. Ook vanuit justitie wordt hier kritisch naar gekeken. Een proces-verbaal relatief schoolverzuim kan pas worden opgemaakt als alle mogelijke zorgtrajecten aan leerlingen/ouders zijn aangeboden en hier door hun geen gebruik van wordt gemaakt. Pas bij het ontbreken van medewerking kan er een proces-verbaal relatief schoolverzuim worden opgemaakt. Dit is niet van toepassing bij luxe verzuim.

Dit betekent voor de leerplichtambtenaar, dat een goede samenwerking met de medewerkers van Team Jeugd van groot belang is.

Het luxe verzuim

Er is sprake van luxe verzuim indien de jongere wordt thuisgehouden in verband met een vakantie of uitstapje. In 12 gevallen heeft dit ertoe geleid dat een proces-verbaal is opgemaakt en dit betekent dat dit meer dan een verdubbeling inhoudt in vergelijking met het voorgaande schooljaar. Toen werd "slechts" in 5 gevallen een proces-verbaal voor luxe verzuim opgemaakt.

Relatief verzuimmelding en meldingen zorgleerlingen per gemeente leerlingen 5 tot 12 jaar

Gemeente	Aantal leerlingen met relatief verzuim			Aantal zorgleerlingen		
	M	V	Totaal	M	V	Totaal
Eijsden-Margraten	1	1	2	2	4	6
Gulpen-Wittem	1	4	5	3	-	3
Maastricht	21	27	48	58	40	98
Meerssen	-	-	-	2	2	4
Vaals	2	-	2	6	1	7
Valkenburg aan de Geul	3	1	4	3	2	5
Totaal	28	33	61	74	49	123

Relatief verzuimmelding en meldingen zorgleerlingen per gemeente leerlingen 12 tot 18 jaar

Gemeente	Aantal leerlingen met relatief verzuim			Aantal zorgleerlingen		
	M	V	Totaal	M	V	Totaal
Eijsden-Margraten	26	16	42	19	15	34
Gulpen-Wittem	15	8	23	17	11	28
Maastricht	171	153	324	162	151	313
Meerssen	16	19	35	15	13	28
Vaals	18	14	32	13	11	24
Valkenburg aan de Geul	20	11	31	15	7	22
Totaal	266	221	487	241	208	449

Relatief verzuimmelding en meldingen zorgleerlingen per gemeente leerlingen 18 tot 23 jaar

Gemeente	Aantal leerlingen met relatief verzuim			Aantal zorgleerlingen		
	M	V	Totaal	M	V	Totaal
Eijsden-Margraten	11	6	17	26	15	41
Gulpen-Wittem	7	2	9	9	4	13
Maastricht	58	59	117	207	143	350
Meerssen	11	8	19	25	16	41
Vaals	4	2	6	8	10	18
Valkenburg aan de Geul	6	5	11	20	5	25
Totaal	97	82	179	295	193	488

Thuiszitters

Door de invoering van de wet Passend Onderwijs zijn de Samenwerkingsverbanden PO en VO verantwoordelijk voor het aanbieden van een passend onderwijsarrangement aan leerlingen die het reguliere aanbod niet kunnen volgen. Ook valt het terugdringen van het aantal thuiszitters onder de verantwoordelijkheid van het SWV. De overlegstructuren met LP zijn hierop aangepast. Drie partijen spelen een sleutelrol in de aanpak van het thuiszitten.

De school, het samenwerkingsverband en leerplicht hebben samen de meeste kennis over een leerling en zicht op mogelijk andere betrokken instanties. Het is daarom van belang dat een thuiszittende leerling bij die drie partijen goed in beeld is.

Een thuiszittende leerling is een leerling die ingeschreven staat op een school, maar die school al vier weken niet bezoekt, waarbij er geen sprake is van ziekte. Bij thuiszitters is er vaker sprake van schooloverschrijdende problematiek. Voor het Thuiszitteroverleg VO dat valt onder het SWV, werkt de nieuwe aanpak goed. Voor het PRO/VSO is dit nog lastig aangezien er vaak geen alternatief arrangement voor deze leerlingen is. Voor deze doelgroep is dat een landelijk probleem. De problematiek rond een thuiszittende leerling vraagt meestal om een intensieve integrale aanpak.

In schooljaar 2014/2015 werden thuiszittende leerlingen 1 keer per maand besproken.

Vrijstellingen

Op grond van de Leerplichtwet 1969 hebben ouders een vrije schoolkeuze en dat betekent in onze praktijk dat er elk schooljaar leerplichtige jongeren uit onze regio onderwijs in het buitenland volgen. De laatste drie schooljaren laten evenwel een neerwaartse lijn zien, die waarschijnlijk te verklaren valt doordat het leerlingenaantal aan het dalen is (ontgroening). Deze daling is vooral waar te nemen in de jongste categorie.

Totaal aantal vrijstellingen onderwijs in buitenland

Totaal aantal vrijstellingen onderwijs in buitenland	2012-2013	2013-2014	2014-2015
5-11 jarigen	305	361	323
12-17 jarigen	667	588	598
Totaal	972	949	921

Buiten de vrijstellingen voor het volgen van het onderwijs in het buitenland, worden er ook vrijstellingen verleend voor leerplichtigen die lichamelijk/psychisch niet in staat zijn om onderwijs te volgen en voor leerplichtigen waarvan de ouders bezwaar maken tegen de richting van het onderwijs.

Preventie en bemiddeling leerplichtige leerlingen

Leerplicht bemiddelde of kwam in actie in 1120 gevallen waarbij schoolverzuim of aanpak van zorgleerlingen aan de orde was (zie ook bijlage tabel 2.2. en tabel 3.2.).

Het aantal zorgmeldingen in de leeftijd 5-12 jaar is gedaald van 144 naar 123 en het aantal zorgmeldingen in de leeftijd 12-18 jaar is eveneens gedaald van 498 naar 449 in dit schooljaar.

Categorie	5-12 jaar			12-18 jaar		
	12-13	13-14	14-15	12-13	13-14	14-15
Zorg	149	144	123	545	498	449
Verzuim	35	47	61	499	555	487
Buitenland	305	361	323	667	589	598

Voortijdig Schoolverlaten

Het (voorlopige) aantal uitvallers in Regio 39 in het schooljaar 2014-2015 is 982.

In onze subregio Maastricht Heuvelland zijn er volgens DUO 302 jongeren die de opleiding voortijdig hebben verlaten. Dit is een lichte stijging ten opzichte van het vorig verslagjaar toen het voorlopig aantal uitvallers 295 betrof.

In onderstaande tabel (Regio 39) wordt een overzicht gegeven van de uitvalpercentages (aantal VSV'ers afgezet tegen het totaal aantal ingeschreven deelnemers per teldatum 1 oktober), van alle instellingen die in de registratie van het Ministerie zijn opgenomen voor PO, VO, (V)SO, en BVE (MBO en VAVO) en het aantal geregistreerde voortijdige schoolverlaters (geregistreerd via DUO) gedurende het schooljaar.

Schooljaar	Aantallen	%
2009-2010	43.807 / 1.757	4,0%
2010-2011	42.688 / 1.611	3,8%
2011-2012	42.399 / 1.461	3,5%
2012-2013	39.624 / 861	2,2%
2013-2014	39.048 / 792	2,0%
2014-2015	38.852 / 857	2,2%

Voortijdige schoolverlaters, Jongeren@work en het SPJ@W

Een 'voortijdig schoolverlater' is in het kader van de RMC-functie gedefinieerd als degene die de leeftijd van 23 jaren nog niet heeft bereikt, die niet in het bezit is van een diploma voorbereidend wetenschappelijk onderwijs of hoger algemeen voortgezet onderwijs, danwel een diploma van het middelbaar beroepsonderwijs niveau 2 en die:

- 1° het onderwijs aan de school gedurende een aaneengesloten periode van ten minste een maand of een door het bevoegd gezag te bepalen kortere periode zonder geldige reden niet meer volgt, of
- 2° bij de school wordt uitgeschreven of van de school wordt verwijderd.

Geregistreerde vsv-ers per gemeente 12 tot 23 jaar

Aantal		Man	Vrouw	Totaal
2014/2015	Eijsden-Margraten	14	9	23
	Gulpen-Wittem	6	2	8
	Maastricht	129	79	209
	Meerssen	20	13	33
	Vaals	3	7	10
	Valkenburg aan de Geul	21	5	26
Totaal		193	115	308

Op basis van deze registratie is het opvallend te noemen dat het aandeel van vsv-ers uit de regio gestegen is van 27,5% naar 32,5%.

Ten aanzien van het schooljaar 2014-2015 valt verder op dat het aantal vsv-ers op een BOL4 opleiding bijna net zo hoog is als uitvallers op een BOL2 opleiding. Het aantal jongeren dat een Vavo-opleiding zonder diploma verlaat is ook verder toegenomen hoewel dit niet per definitie hoeft te betekenen dat deze jongeren dan ook VSV-er zijn. Wellicht had een deel genoeg aan het behaalde certificaat om alsnog een diploma te kunnen krijgen. Dit is vanuit de DUO-meldingen vooralsnog niet te achterhalen.

Jongeren@Work

J@W is de werkmethode van team Onderwijs-VSV die wordt toegepast bij 18+ leerlingen die verzuimen en jongeren van 16 tot 27 jaar die uitgevallen zijn en die (in de meeste gevallen) niet in het bezit zijn van een startkwalificatie.

Het verzuim van de 18+ leerlingen in het VO en MBO wordt door een VSV-consulent opgepakt, vanuit het oogpunt dat preventie de voorkeur verdient en het in (bijna) alle gevallen beter is dat een leerling op school blijft. De consulent neemt deel aan het Zorg- en Adviesteam van Leeuwenborgh Opleidingen.

Verzuim

Het verzuim van de 18+ leerlingen in het VO en MBO wordt door een VSV-consulent opgepakt, vanuit het oogpunt dat preventie de voorkeur verdient en het in bijna alle gevallen beter is dat een leerling op school blijft. Door het verzuim tijdig en met zorg op te pakken, wordt het aantal VSV'ers positief beïnvloed. De school heeft hierbij natuurlijk de primaire verantwoordelijkheid en een belangrijke signaalfunctie. Goed contact tussen mentor en leerling is hier cruciaal.

Door goed overleg kan de VSV-consulent de school helpen deze taak zo goed mogelijk uit te voeren. De VSV-consulent neemt deel aan het Zorg- en Adviesteam van ROC Leeuwenborgh Opleidingen.

Daarnaast voert de consulent gerichte acties uit, zoals het afleggen van huisbezoeken, waarbij hij zich beperkt tot het oppakken van het risicoverzuim. Dit is het verzuim waarbij het risico op uitval groot is en er problemen zijn geconstateerd in meerdere leefgebieden.

Evenals bij de aanpak van de uitval richt zich de verzuimaanpak van Jongeren@Work op het vaststellen van de oorzaak van het verzuim en het onderzoeken van de belemmerende factoren ten aanzien van het schoolbezoek.

In het schooljaar 2014-2015 is het aantal verzuimmeldingen afgenomen. Dit zou kunnen betekenen dat de school meer zelf oppakt als er sprake is van het zogenaamde risicoverzuim.

Categorie	18-23 jaar		
	Schooljaar	12-13	13-14
Zorg	455	619	488
Verzuim	219	212	179

Het Servicepunt Jongeren@Work (SPJ@W)

Sinds 2013 is er sprake van een nauwe samenwerking op het Werkplein tussen de collega's van Voortijdig Schoolverlaten en de consultants van Sociale Zaken.

In het schooljaar 2013-2014 is de pilot periode van het SPJ@W met een evaluatie afgerond, waarvan vorig jaar verslag is gedaan. De aanbevelingen van deze evaluatie zijn meegenomen in de ontwikkeling van een integrale aanpak voor jongeren van 16 -27 jaar, Sociale Zaken breed. Ontschotting van dienstverlening en het optimaal gebruik maken van de ons ter beschikking staande instrumenten zijn hierbij belangrijke speerpunten.

Het Expertteam Jongeren@work

In de aanpak van het voortijdig schoolverlaten maakt bureau Onderwijs-VSV gebruik van een structurele netwerkorganisatie waarin de volgende partijen zijn vertegenwoordigd:

UWV, Sociale Zaken (PW), MTB-Phoenix, BJZ, Leeuwenborgh Opleidingen, LVO, stichting Trajekt, Riagg, MEE, Mosalira en stichting Alterius.

Op afroep: Jekerzicht, Veiligheidshuis, Mondriaan Zorggroep e.a.

Wanneer er sprake is van complexe problematiek of een jongere niet traceerbaar is, kan dit instrument worden ingezet. Zo wordt in een netwerkorganisatie een integrale aanpak vorm gegeven en is multidisciplinaire casusbespreking mogelijk. De expertteamleden hebben een adviserende rol en daarnaast worden casussen daadwerkelijk opgepakt en warm overgedragen aan een collega. De meest urgente vraag/dominante problematiek vormt hierbij het uitgangspunt.

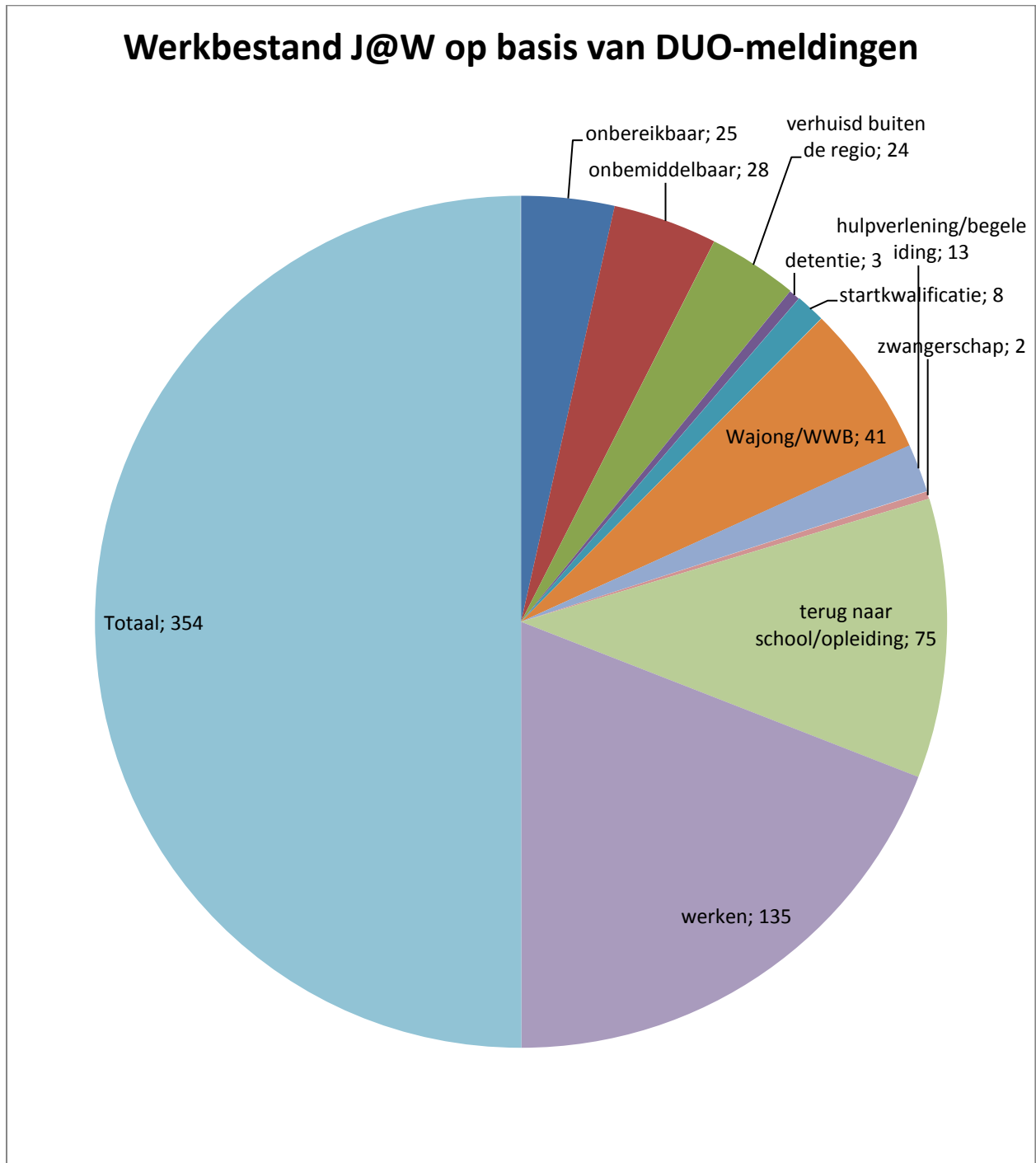
In het schooljaar 2014-2015 zijn er 52 jongeren in het Expertteam ingebracht en besproken. Dit is een terugloop ten opzichte van het vorige schooljaar, wat eenvoudig kan worden verklaard: de individuele teamleden weten elkaar steeds beter te vinden, waardoor de dienstverlening naar voren schuift en het niet altijd nodig is de jongere eerst in een breed overleg te bespreken. Deze ontwikkeling is een natuurlijke, waarvan de verwachting is dat deze zich verder zal voortzetten, met een tendens om vaker kleinschalige overleggen met een planmatige aanpak in te richten, liefst samen met de jongere zelf.

De activiteiten van het Expertteam J@W en het SPJ@W maken onderdeel uit van een project in het kader van het Actieplan Jeugdwerkloosheid 2, waarbij er intensieve samenwerking plaatsvindt tussen de uitvoerders van de verschillende onderdelen van Team Onderwijs, Sociale Zaken en externe partijen.

J@W-werkbestand schooljaar 2014-2015

In dit overzicht wordt verantwoording afgelegd over leerlingen die in de periode 1-8-2014 tot en met 31-7-2015 bij team Onderwijs-VSV via DUO gemeld zijn door scholen en instellingen als potentiële voortijdige schoolverlaters.

Dit betekent dat via de inzet van J@W 354 jongeren benaderd zijn. Op basis van de directe contacten met de jongeren is vervolgens bepaald wie van de jongeren bestempeld kon worden als voortijdige schoolverlater.



Schooljaar 2014-2015: totaal 354

Beleidsontwikkelingen

Verlenging VSV-periode

De aanpak voortijdig schoolverlaten in de afgelopen drie convenantperiodes is succesvol gebleken: het aantal van 71.000 nieuwe voortijdig schoolverlaters in 2002 is teruggebracht tot 25.970 in het schooljaar 2012/2013. Minister Bussemaker heeft in de brief "*Startkwalificatie met perspectief, voor iedereen een passende plek*" dan ook aangegeven de succesvolle elementen van deze aanpak ook na afloop van de convenantperiode voort te willen zetten. Om dit mogelijk te maken, is het huidige VSV-instrumentarium met één jaar verlengd, zodat de nodige aanpassingen in wet- en regelgeving kunnen worden doorgevoerd. Omdat het om een verlengingsjaar gaat wordt de samenwerking voortgezet met dezelfde convenantpartners (scholen voor voortgezet onderwijs, mbo-instellingen en gemeenten). Om het verlengingsjaar mogelijk te maken zijn enkele aanpassingen in regelgeving aangebracht. De wijziging van de vsv-regelingen zijn op 19 augustus 2015 gepubliceerd in de [Staatscourant](#).

De aanpak van voortijdig schoolverlaten blijft in het verlengingsjaar grotendeels hetzelfde als in de voorgaande jaren.

De voorbereidingen voor het inrichten van de nieuwe convenantperiode zijn gestart. Op bestuurlijk niveau is gezocht naar een 'nieuwe' contactschool, omdat LVO te kennen heeft gegeven in de nieuwe periode niet meer die rol te willen vervullen. De contactschool was en is verantwoordelijk voor de contacten met het rijk en tussen de convenantpartners. Zowel inhoudelijk als financieel. De stichting SVO/PL is bereid gevonden deze rol over te nemen voor Regio 39. Inhoudelijk is er een denktank gestart die de afgelopen periode evalueert en analyseert, nieuwe kengetallen verzamelt en een nieuw plan van maatregelen opstelt.

Voortijdig schoolverlaten, kwetsbare jongeren en aanpak Jeugdwerkloosheid

De belangrijkste nieuwe opdracht van de minister voor de nieuwe convenantperiode wordt de begeleiding van kwetsbare jongeren. Kwetsbaar in die zin dat zij een relatief grote afstand tot de arbeidsmarkt hebben. In de afgelopen jaren lag het accent op het terugdringen van voortijdig schoolverlaten bij jongeren die in potentie een startkwalificatie kunnen halen, maar die dat niet kunnen omdat zij overbelast zijn (vaak in hun privésfeer) en extra zorg nodig hebben of omdat zij verkeerde schoolkeuzes maken. Steeds meer zal Passend Onderwijs hier moeten zorgen voor maatwerktrajecten (kort of langdurend) binnen de niveaus van zorg op de scholen.

Met het afschaffen van de Wajong en WSW gaat echter een groep leerlingen uit het Voortgezet Speciaal Onderwijs, het Praktijkonderwijs, het VMBO-basisberoeps/LWOO, of de Entreeopleiding MBO1 verlaten zonder startkwalificatie. Maar deze leerlingen moeten wel in het kader van het Sociaal Akkoord naar maatschappelijk verantwoorde ondernemers en dus werk worden toegeleid. Aangezien deze opleidingstrajecten met het nodige onderwijsmaatwerk, aanvullende zorg en gemeentelijk instrumentarium moeten plaatsvinden, raken de wet Passend Onderwijs, de Jeugdwet en de Participatiewet zich heel nadrukkelijk op dit vlak. Rondom deze decentralisaties zijn we volop in transitie. In deze transitieperiode moeten wij de kansen pakken om de vervolgaanpak VSV/kwetsbare jongeren in te vlechten.

Belangrijke initiatieven op dit vlak zijn in onze subregio de afgelopen jaren al gestart onder de naam 'het Voordeel' en worden nu uitgerold over Regio 39 onder de naam 'het Vervolg'.

Uiteindelijk moeten een verbeterd jongerenservicepunt op het Werkplein (interne dienstverlening) en een verbeterde samenwerking tussen de partners een preventieve werking hebben op het percentage jeugdwerkloosheid onder kwetsbare jongeren in onze regio.



Cijfers en getallen

bijlage bij het



Jaarverslag **2014-2015**

Regionaal Bureau Voortijdig Schoolverlaten Maastricht-Heuvelland



Gemeente Maastricht

Gemeenschappelijke regeling
'Regionale samenwerking leerplicht RMC'
Eijsden-Margraten, Gulpen-Wittem, Maastricht,
Meerssen, Vaals en Valkenburg aan de Geul

Inhoudsopgave

Cijfers Leerplicht-RMC schooljaar 2014-2015

1.1	Jongeren van 5 tot 23 jaar	5
<input type="checkbox"/>	Tabel 1.1.1	Leeftijdsopbouw en verdeling m/v naar gemeente
<input type="checkbox"/>	Tabel 1.1.2	Jongeren totaal per gemeente 5 tot 23 jaar van de laatste 3 schooljaren
2.1	Jongeren van 5 tot 12 jaar	6-8
<input type="checkbox"/>	Tabel 2.1.1	Reden afwezigheid en soort schoolverzuim
<input type="checkbox"/>	Tabel 2.1.2	Relatief verzuimmelding en meldingen zorgleerlingen per gemeente
<input type="checkbox"/>	Grafiek 2.1.1	Deelname onderwijs in het buitenland
<input type="checkbox"/>	Grafiek 2.1.2	Relatief verzuim
<input type="checkbox"/>	Grafiek 2.1.3	Zorgmeldingen
2.2	Jongeren van 12 tot 18 jaar	9-11
<input type="checkbox"/>	Tabel 2.2.1	Reden afwezigheid en soort schoolverzuim
<input type="checkbox"/>	Tabel 2.2.2	Relatief verzuimmelding en meldingen zorgleerlingen per gemeente
<input type="checkbox"/>	Grafiek 2.2.1	Deelname onderwijs in het buitenland
<input type="checkbox"/>	Grafiek 2.2.2	Relatief verzuim
<input type="checkbox"/>	Grafiek 2.2.3	Zorgmeldingen
2.3	Jongeren van 18 tot 23 jaar	12-13
<input type="checkbox"/>	Tabel 2.3.1	Reden afwezigheid en soort schoolverzuim
<input type="checkbox"/>	Tabel 2.3.2	Relatief verzuimmelding en meldingen zorgleerlingen per gemeente
<input type="checkbox"/>	Grafiek 2.3.1	Relatief verzuim
<input type="checkbox"/>	Grafiek 2.3.2	Zorgmeldingen
2.4	Jongeren van 12 tot 23 jaar	14-17
		Voortijdig Schoolverlaten
<input type="checkbox"/>	Tabel 2.4.1	Geregistreerde vsv-ers per gemeente 12 tot 23 jaar
<input type="checkbox"/>	Grafiek 2.4.1	Geregistreerde vsv-ers per gemeente 12 tot 23 jaar
<input type="checkbox"/>	Grafiek 2.4.2	Aandeel vsv-ers Maastricht versus regio
<input type="checkbox"/>	Tabel 2.4.2	Geregistreerde vsv-ers naar leeftijd
<input type="checkbox"/>	Tabel 2.4.3	Geregistreerde vsv-ers naar onderwijstype en niveau
<input type="checkbox"/>	Tabel 2.4.4	Geregistreerde vsv-ers per type diploma
<input type="checkbox"/>	Tabel 2.4.5	Bestemming voortijdige schoolverlaters 12 tot 23 jaar
<input type="checkbox"/>	Grafiek 2.4.3	Overzicht bestemmingen vsv-ers (absoluut)
<input type="checkbox"/>	Grafiek 2.4.4	Overzicht bestemmingen vsv-ers (procentueel)

3.1	J@W-werkbestand schooljaar 2014-2015	18
4.1	Samenvatting per gemeente	19-21
5.1	Totaaloverzicht Maastricht-Heuvelland	22
	<input type="checkbox"/> Schooljaar 2013-2014	
	<input type="checkbox"/> Totaaloverzicht laatste 3 schooljaren	
	<input type="checkbox"/> Totaaloverzicht in cijfers laatste 3 schooljaren	
	Begrippen en afkortingen	23

1.1 Jongeren van 5 tot 23 jaar

Tabel 1.1.1 Leeftijdsopbouw en verdeling m/v naar gemeente

Aantal op peildatum 1-10-2014		Eijsden-Margraten		Gulpen-Witttem		Maastricht		Meerssen		Vaals		Valkenburg aan de Geul		Totaal		
		M	V	M	V	M	V	M	V	M	V	M	V	M	V	M/V
05-11 Jaar	5	103	92	50	53	389	452	72	93	29	36	78	60	721	786	1.507
	6	101	100	53	53	426	411	90	85	35	24	69	77	774	750	1.524
	7	107	90	66	48	409	407	102	94	30	32	58	62	772	733	1.505
	8	120	110	63	55	435	399	103	93	34	28	75	58	830	743	1.573
	9	128	118	61	54	463	451	101	101	28	31	83	59	864	814	1.678
	10	136	126	73	61	451	440	108	105	40	44	85	70	893	846	1.739
	11	137	151	74	36	517	503	109	97	45	41	85	88	967	943	1.910
	Totaal	832	787	440	387	3.090	3.063	685	668	241	236	533	474	5.821	5.615	11.436
12-17 Jaar	12	158	132	74	53	534	447	93	105	49	29	88	72	996	838	1.834
	13	166	188	81	86	513	528	101	105	59	39	92	83	1.012	1.029	2.041
	14	174	171	87	66	548	531	138	119	50	46	93	96	1.090	1.029	2.119
	15	182	180	92	78	531	501	126	128	50	54	87	85	1.068	1.026	2.094
	16	178	187	80	67	550	513	124	110	52	54	98	90	1.082	1.021	2.103
	17	187	155	65	85	577	616	129	132	48	59	105	69	1.111	1.116	2.227
	Totaal	1.045	1.013	479	435	3.253	3.136	711	699	308	281	563	495	6.359	6.059	12.418
18-22 Jaar	18	158	155	82	74	762	1.149	117	87	60	61	75	63	1.254	1.589	2.843
	19	158	130	78	62	1.060	1.465	90	81	65	64	92	59	1.543	1.861	3.404
	20	150	145	74	60	1.256	1.753	96	96	64	47	86	73	1.726	2.174	3.900
	21	135	118	73	66	1.361	1.743	96	79	72	58	80	75	1.817	2.139	3.956
	22	152	97	76	54	1.359	1.653	99	76	66	41	84	86	1.836	2.007	3.843
	Totaal	753	645	383	316	5.798	7.763	498	419	327	271	417	356	8.176	9.770	17.946
Totaal overzicht	2.630	2.445	1.302	1.138	12.141	13.962	1.894	1.786	876	788	1.513	1.325	20.356	21.444	41.800	

Op basis van Key2Jongerenmonitor: persoonsregistratie en voor zover GBA-gegevens door regiogemeenten aangeleverd zijn

Tabel 1.1.2 Jongeren totaal per gemeente 5 tot 23 jaar van de laatste 3 schooljaren

Aantal op peildatum	1-10-2012	Eijsden-Margraten	Gulpen-Witttem	Maastricht	Meerssen	Vaals	Valkenburg a.d. Geul
05-11 Jaar	12.170	1.836	895	6.515	1.378	511	1.035
12-17 Jaar	12.864	2.216	982	6.441	1.471	670	1.084
18-22 Jaar	17.907	1.664	761	13.089	1.003	550	840
Totaal overzicht	42.941	5.716	2.638	26.045	3.852	1.731	2.959

Aantal op peildatum	1-10-2013	Eijsden-Margraten	Gulpen-Witttem	Maastricht	Meerssen	Vaals	Valkenburg a.d. Geul
05-11 Jaar	11.676	1.697	838	6.287	1.365	475	1.014
12-17 Jaar	12.629	2.097	964	6.408	1.458	631	1.071
18-22 Jaar	18.250	1.463	728	13.733	928	584	814
Totaal overzicht	42.555	5.257	2.530	26.428	3.751	1.690	2.899

Aantal op peildatum	1-10-2014	Eijsden-Margraten	Gulpen-Witttem	Maastricht	Meerssen	Vaals	Valkenburg a.d. Geul
05-11 Jaar	11.436	1.619	827	6.153	1.353	477	1.007
12-17 Jaar	12.418	2.058	914	6.389	1.410	589	1.058
18-22 Jaar	17.946	1.398	699	13.561	917	598	773
Totaal overzicht	41.800	5.075	2.440	26.103	3.680	1.664	2.838

2.1 Jongeren van 5 tot 12 jaar

Tabel 2.1.1 Reden afwezigheid en soort schoolverzuim leerlingen 5 tot 12 jaar

Vrijstellingen	Eijsden-Margraten	Gulpen-Wittem	Maastricht	Meerssen	Vaals	Valkenburg a.d. Geul
Lichamelijke/psychische ongeschiktheid (art. 5 sub a)	2	-	4	3	1	-
Bedenkingen richting school (art. 5 sub b)	2	-	1	-	-	-
Bezoek school buitenland (art. 5 sub c)	59	21	213	3	23	4
Totaal	63	19	218	6	24	4

Vrijstellingen totaal	totaal
Lichamelijke/psychische ongeschiktheid (art. 5 sub a)	10
Bedenkingen richting school (art. 5 sub b)	3
Bezoek school buitenland (art. 5 sub c)	323

Verzuim	Eijsden-Margraten	Gulpen-Wittem	Maastricht	Meerssen	Vaals	Valkenburg a.d. Geul
Absoluut schoolverzuim	-	-	-	-	-	-
Relatief schoolverzuim	2	5	48	-	2	4
Totaal	2	5	48	-	2	4

Verzuim totaal	totaal
Absoluut schoolverzuim	-
Relatief schoolverzuim	61

Proces verbaal	Eijsden-Margraten	Gulpen-Wittem	Maastricht	Meerssen	Vaals	Valkenburg a.d. Geul
pv absoluut verzuim	-	-	-	-	-	-
pv relatief luxe verzuim	-	4	6	-	-	-
pv relatief verzuim	-	-	3	-	-	1
Totaal	-	4	9	-	-	1

Proces verbaal totaal	totaal
pv absoluut verzuim	-
pv relatief luxe verzuim	10
pv relatief verzuim	4

Schooljaar 2014 – 2015

Gegevens uit leerlingenadministratie (Key2Jongerenmonitor)

Geeft inzicht in verleende ontheffingen c.q. vrijstellingen die afgegeven zijn tijdens het schooljaar in de periode 1-8-2014 tot 31-7-2015

Geeft inzicht in verzuim per onderwijsoort en per gemeente

Tabel 2.1.2 Relatief verzuimmelding en meldingen zorgleerlingen per gemeente leerlingen 5 tot 12 jaar

Gemeente	Aantal leerlingen met relatief verzuim			Aantal zorgleerlingen		
	M	V	Totaal	M	V	Totaal
Eijsden-Margraten	1	1	2	2	4	6
Gulpen-Wittem	1	4	5	3	-	3
Maastricht	21	27	48	58	40	98
Meerssen	-	-	-	2	2	4
Vaals	2	-	2	6	1	7
Valkenburg aan de Geul	3	1	4	3	2	5
Totaal	28	33	61	74	49	123

Schooljaar 2014 – 2015

Gegevens uit leerlingenadministratie (Key2Jongerenmonitor)

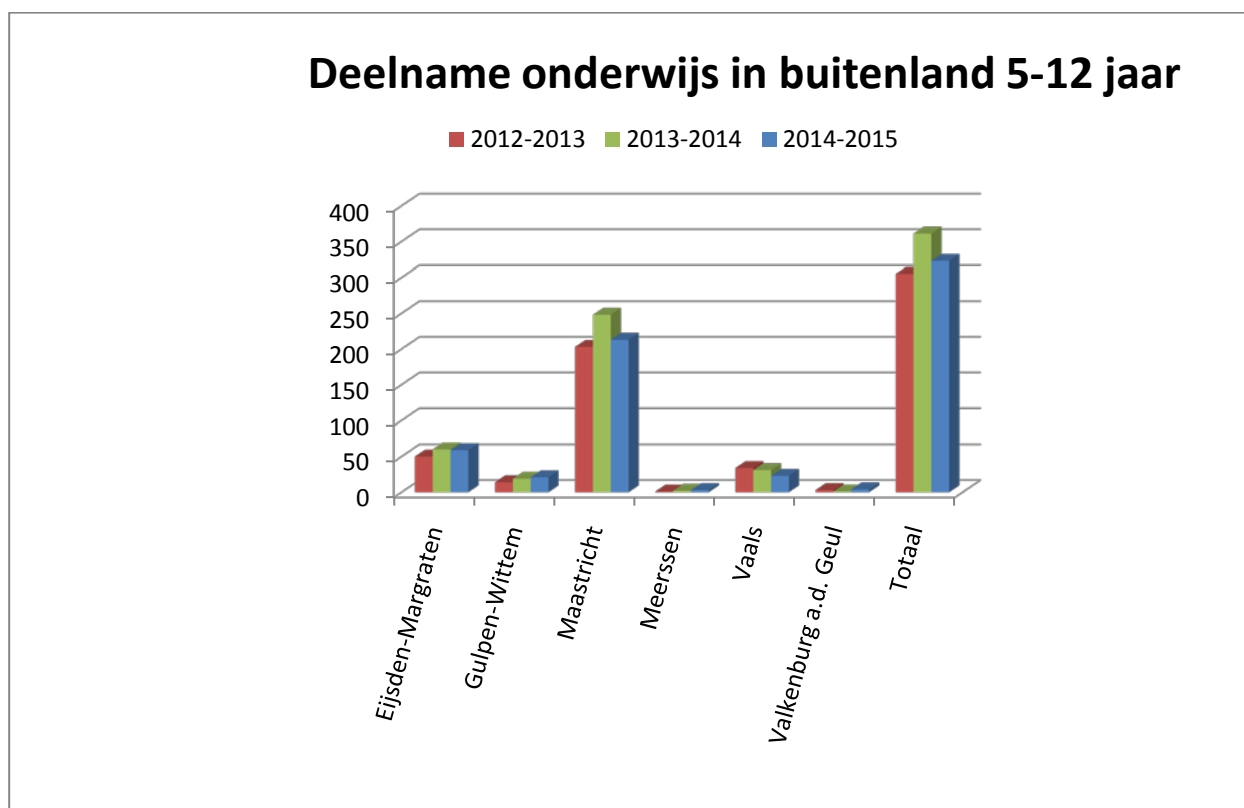
Geeft inzicht in totale caseload bureau leerplicht/RMC in preventie sfeer

Geeft inzicht in aantal gemelde leerlingen op BSN; relatief verzuimmelding gaat boven zorgmelding

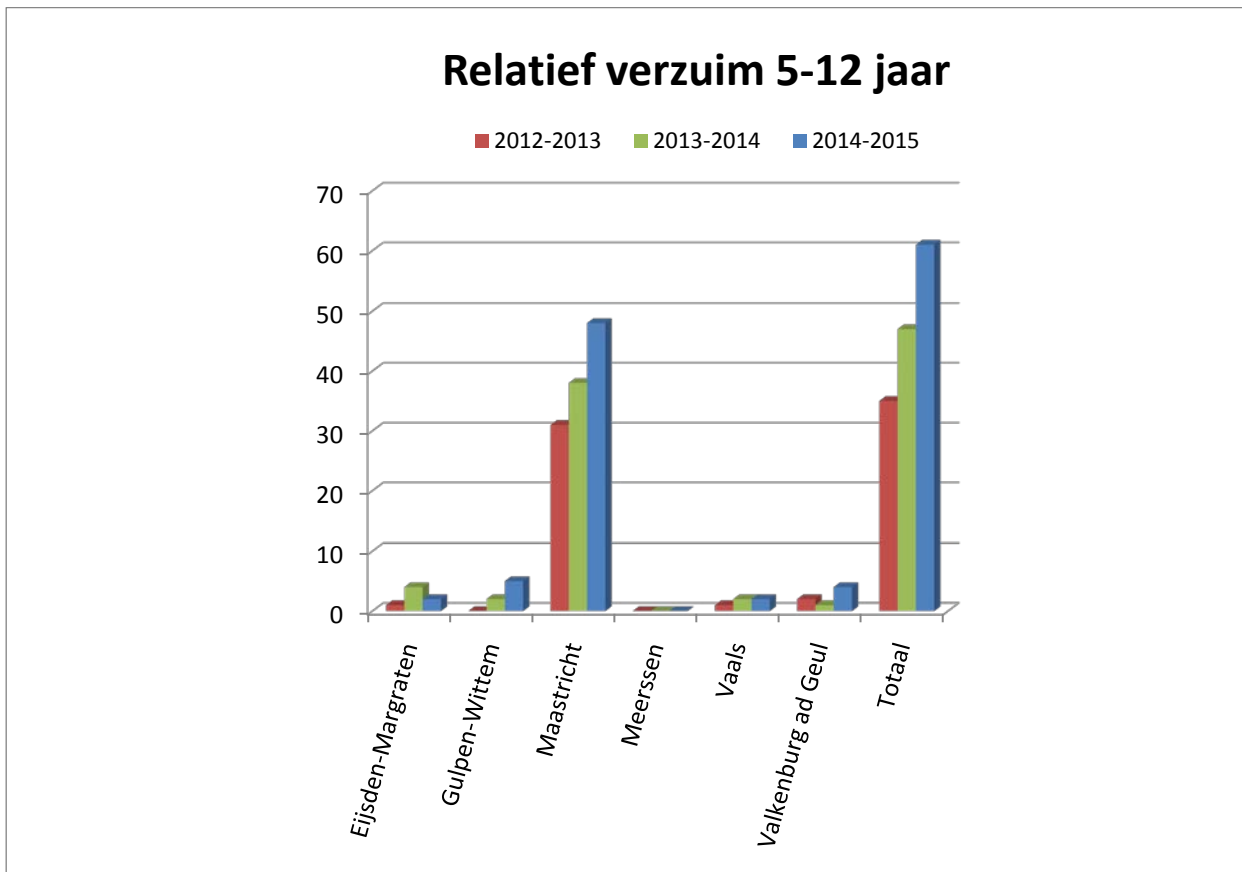
Geeft inzicht in verzuim op basis van geslacht

Geeft inzicht in zorgdossiers, d.w.z. leerlingen die met bureau leerplicht/RMC in aanraking zijn geweest zonder dat er sprake is van verzuim (bijv. n.a.v. bespreking in een zorgteam, voor verlof aanvragen buiten de reguliere vakanties, extra verlof, dreigend verzuim en problematische gezinssituaties)

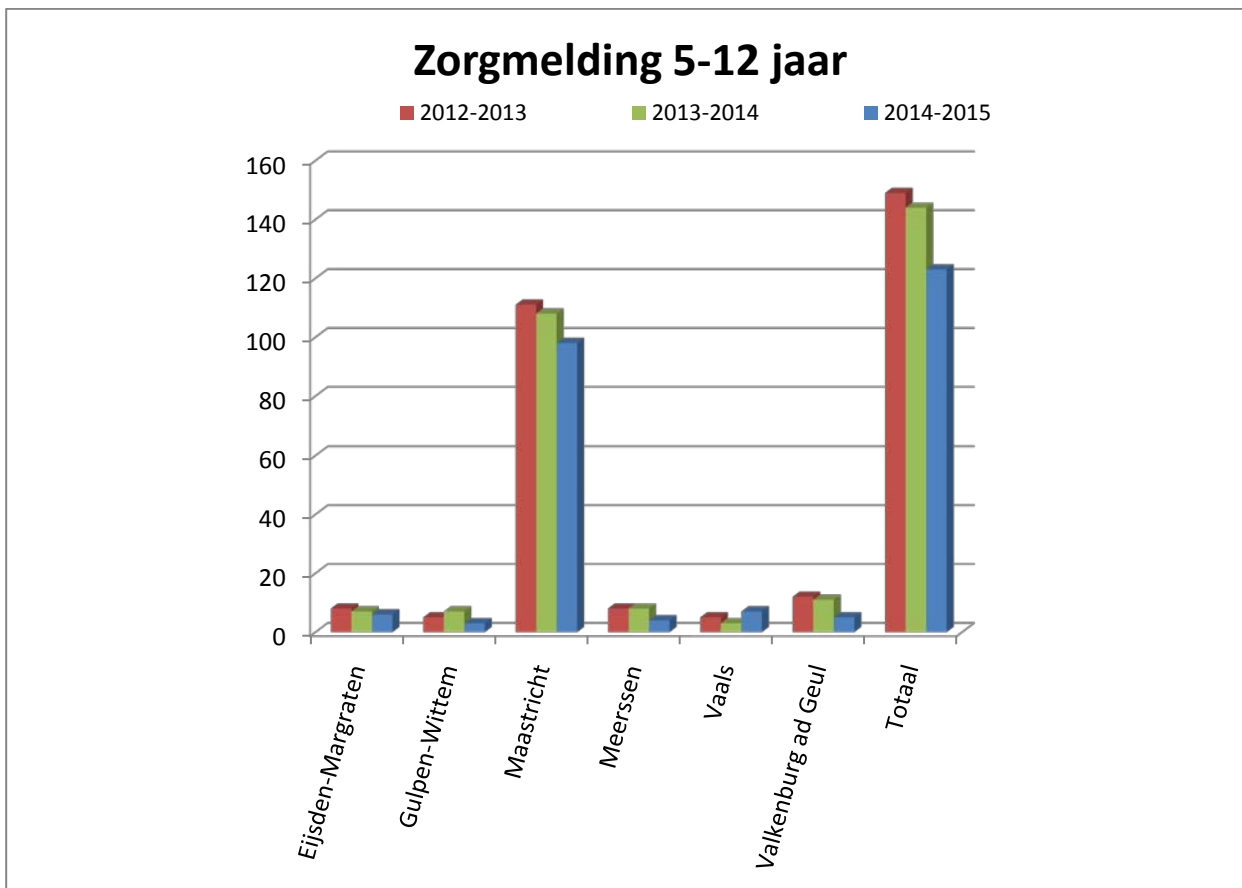
Grafiek 2.1.1



Grafiek 2.1.2



Grafiek 2.1.3



2.2 Jongeren 12 tot 18 jaar

Tabel 2.2.1 Reden afwezigheid en soort schoolverzuim leerlingen 12 tot 18 jaar

Vrijstellingen	Eijsden-Margraten	Gulpen-Witttem	Maastricht	Meerssen	Vaals	Valkenburg a.d. Geul
Lichamelijke/psychische ongeschiktheid (art. 5 sub a)	1	5	4	2	-	-
Bedenkingen richting school (art. 5 sub b)	2	-	1	-	-	-
Bezoek school buitenland (art. 5 sub c)	135	20	337	26	55	30
Ander c.q. alternatief onderwijs (art. 15)	-	-	4	1	-	-
Totaal	138	25	346	29	55	30

Vrijstellingen totaal	totaal
Lichamelijke/psychische ongeschiktheid (art. 5 sub a)	12
Bedenkingen richting school (art. 5 sub b)	3
Bezoek school buitenland (art. 5 sub c)	598
Ander c.q. alternatief onderwijs (art. 15)	5

Verzuim	Eijsden-Margraten	Gulpen-Witttem	Maastricht	Meerssen	Vaals	Valkenburg a.d. Geul
Absoluut schoolverzuim	-	-	2	-	-	-
Relatief schoolverzuim	42	23	326	35	32	31
Totaal	42	23	328	35	32	31

Verzuim totaal	totaal
Absoluut schoolverzuim	2
Relatief schoolverzuim	487

Proces verbaal	Eijsden-Margraten	Gulpen-Witttem	Maastricht	Meerssen	Vaals	Valkenburg a.d. Geul
pv absoluut verzuim	-	-	1	-	-	-
pv relatief luxe verzuim	1	-	1	-	-	-
pv relatief verzuim	-	-	19	2	1	1
Totaal	1	-	21	2	1	1

Proces verbaal totaal	totaal
pv absoluut verzuim	1
pv relatief luxe verzuim	2
pv relatief verzuim	23

Schooljaar 2014 – 2015

Geeft inzicht in leerlingenadministratie (Key2Jongerenmonitor)

Geeft inzicht in verleende ontheffingen c.q. vrijstellingen die afgegeven zijn tijdens het schooljaar in de periode 1-8-2013 tot 31-7-2014

Geeft inzicht in verzuim per onderwijssoort en per gemeente

Tabel 2.2.2 Relatief verzuimmelding en meldingen zorgleerlingen per gemeente leerlingen 12 tot 18 jaar

Gemeente	Aantal leerlingen met relatief verzuim			Aantal zorgleerlingen		
	M	V	Totaal	M	V	Totaal
Eijsden-Margraten	26	16	42	19	15	34
Gulpen-Wittern	15	8	23	17	11	28
Maastricht	171	153	324	162	151	313
Meerssen	16	19	35	15	13	28
Vaals	18	14	32	13	11	24
Valkenburg aan de Geul	20	11	31	15	7	22
Totaal	266	221	487	241	208	449

Schooljaar 2014 – 2015

Gegevens uit leerlingenadministratie (Key2Jongerenmonitor)

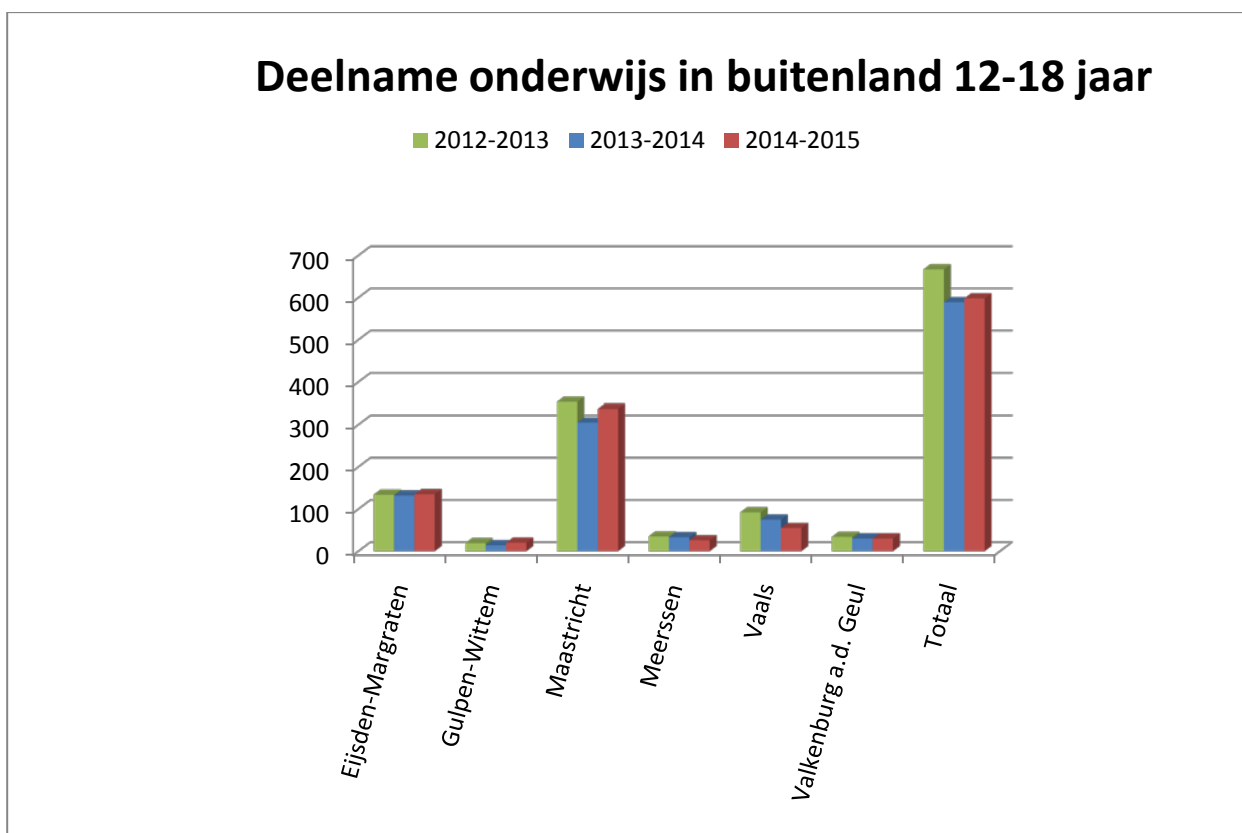
Geeft inzicht in totale caseload bureau leerplicht/RMC in preventie sfeer

Geeft inzicht in aantal gemelde leerlingen op BSN; relatief verzuimmelding gaat boven zorgmelding

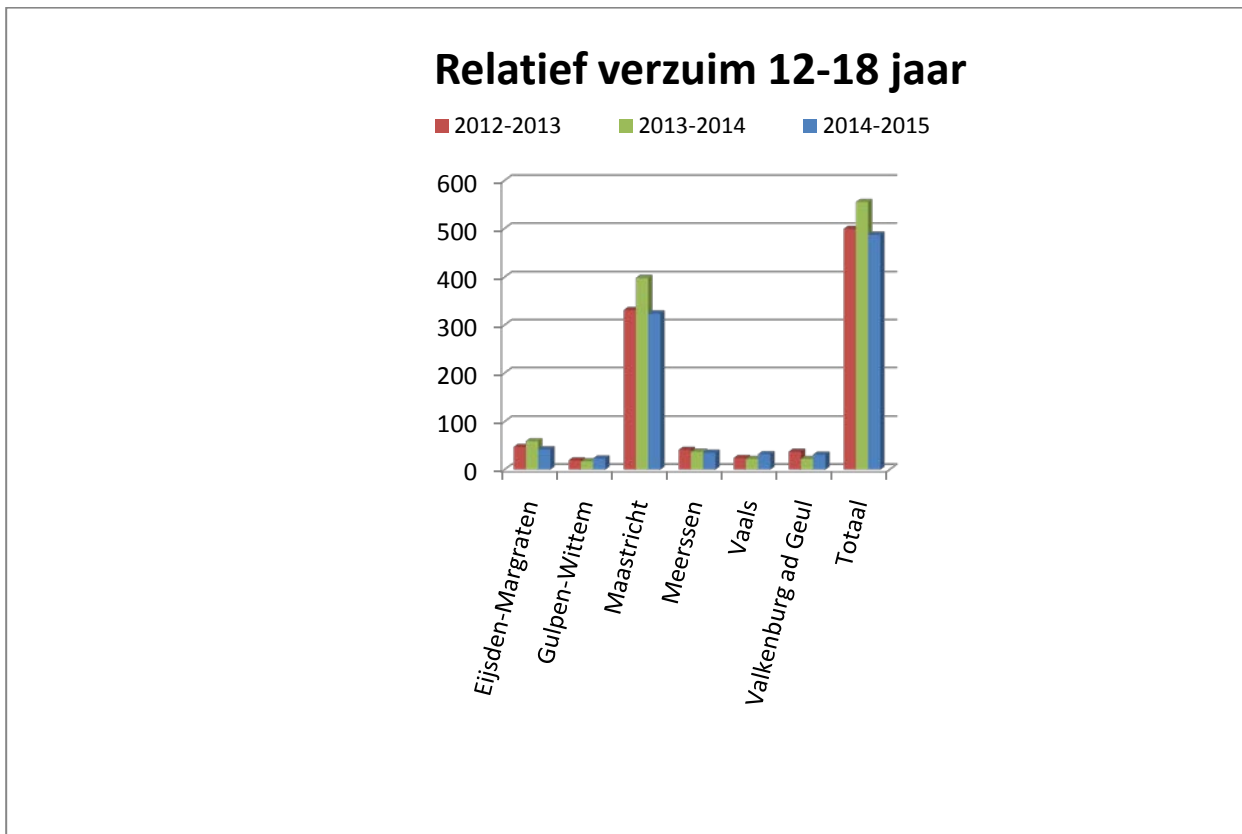
Geeft inzicht in verzuim op basis van geslacht

Geeft inzicht in zorgdossiers, d.w.z. leerlingen die met bureau leerplicht/RMC in aanraking zijn geweest zonder dat er sprake is van verzuim (bijv. n.a.v. bespreking in een zorgteam, voor verlof aanvragen buiten de reguliere vakanties, extra verlof, dreigend verzuim en problematische gezinssituaties)

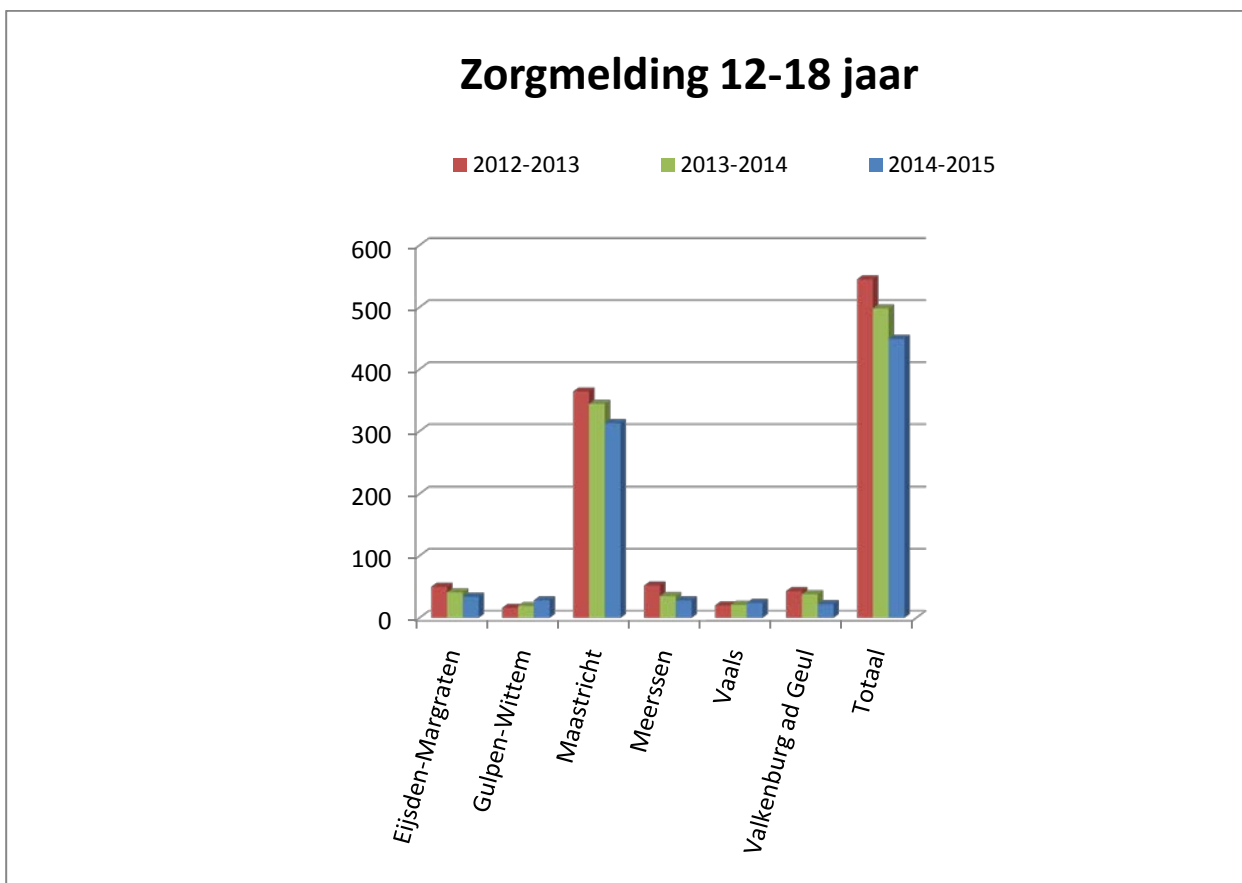
Grafiek 2.2.1



Grafiek 2.2.2



Grafiek 2.2.3



2.3 Jongeren 18 tot 23 jaar

Tabel 2.3.1 Reden afwezigheid en soort schoolverzuim leerlingen 18 tot 23 jaar

Verzuim	Eijsden-Margraten	Gulpen-Witttem	Maastricht	Meerssen	Vaals	Valkenburg a.d. Geul
Relatief schoolverzuim	17	9	117	19	6	11
Totaal	17	9	117	19	6	11

Verzuim totaal	totaal
Relatief schoolverzuim	179

Tabel 2.3.2 Relatief verzuimmelding en meldingen zorgleerlingen per gemeente leerlingen 18 tot 23 jaar

Gemeente	Aantal leerlingen met relatief verzuim			Aantal zorgleerlingen		
	M	V	Totaal	M	V	Totaal
Eijsden-Margraten	11	6	17	26	15	41
Gulpen-Witttem	7	2	9	9	4	13
Maastricht	58	59	117	207	143	350
Meerssen	11	8	19	25	16	41
Vaals	4	2	6	8	10	18
Valkenburg aan de Geul	6	5	11	20	5	25
Totaal	97	82	179	295	193	488

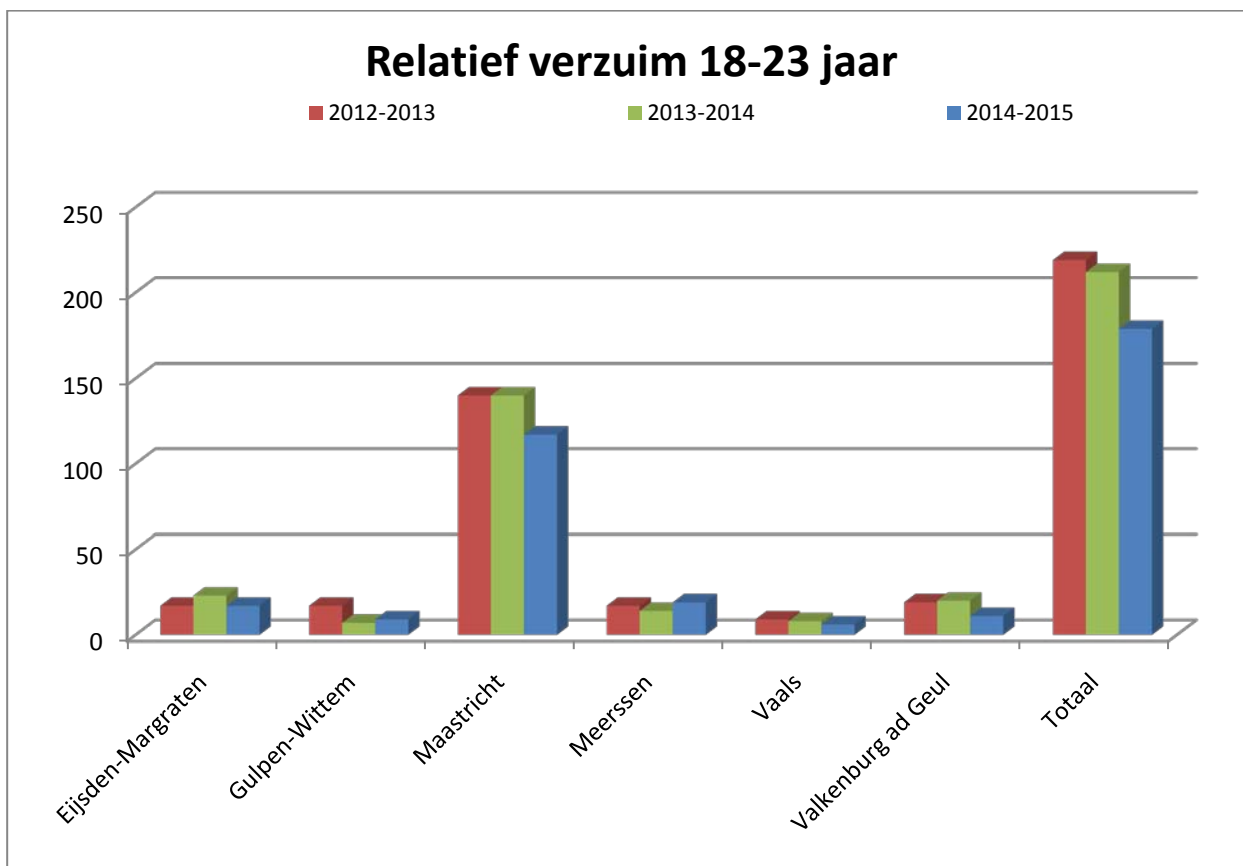
Schooljaar 2014 – 2015

Gegevens uit leerlingenadministratie (Key2Jongerenmonitor)

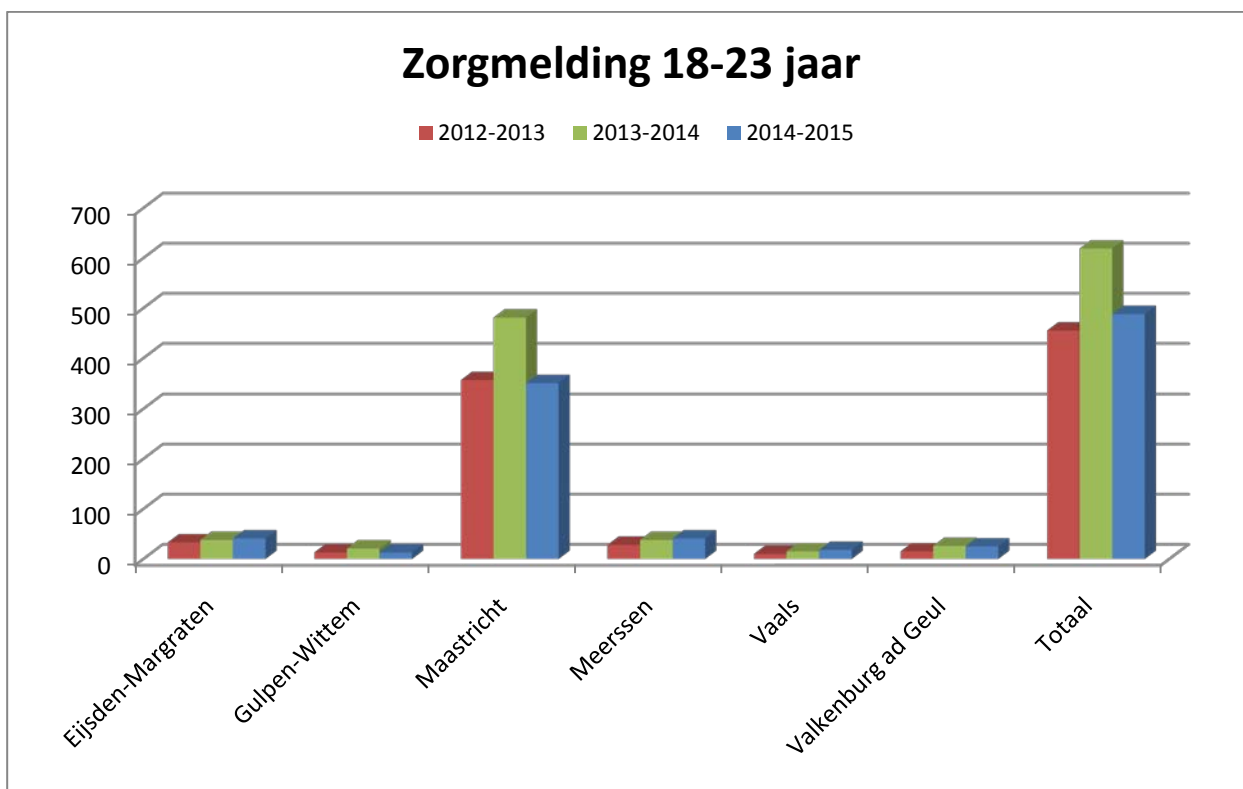
Geeft inzicht in aantal gemelde leerlingen op BSN; relatief verzuimmelding gaat boven zorgmelding

Geeft inzicht in zorgdossiers, d.w.z. leerlingen die met bureau leerplicht/RMC in aanraking zijn geweest op basis van de werkmethode J@W of die bijv. besproken zijn in een zorgteam

Grafiek 2.3.1



Grafiek 2.3.2



2.4 Jongeren 12 tot 23 jaar

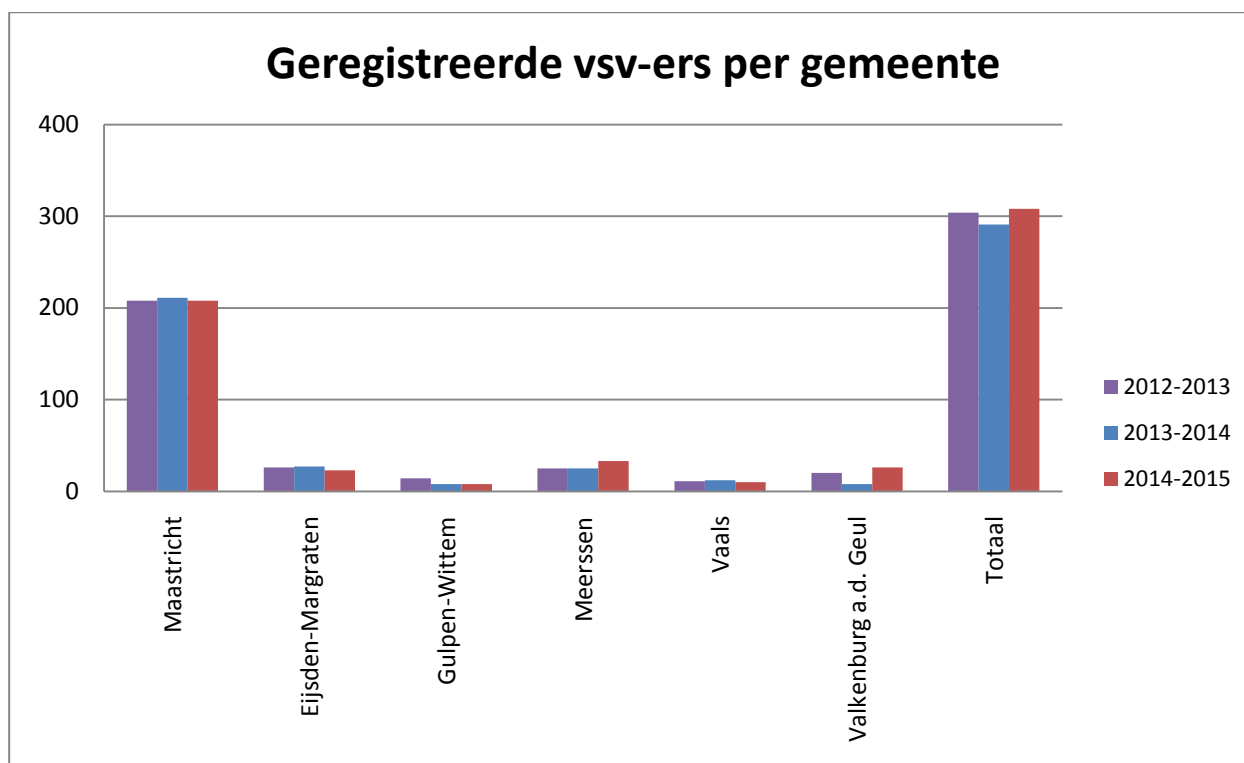
Voortijdig Schoolverlaten

Sinds de jaren negentig moeten contactgemeenten aan het Ministerie van OCW rapporteren over de door de RMC-functie behaalde resultaten en de stand van zaken in de (sub)regio met betrekking tot de uit te voeren functies. Sinds de introductie van het onderwijsnummer in het voortgezet- en het middelbaar beroepsonderwijs is het basisregister onderwijsnummer (BRON) een betrouwbare dataset geworden voor het genereren van landelijke cijfers over het aantal vsv-ers. Sinds 2007 wordt BRON gebruikt om de regionale en landelijke voortgang in het bestrijden van de schooluitval vast te stellen. (zie ook: www.aanvalopschooluitval.nl)

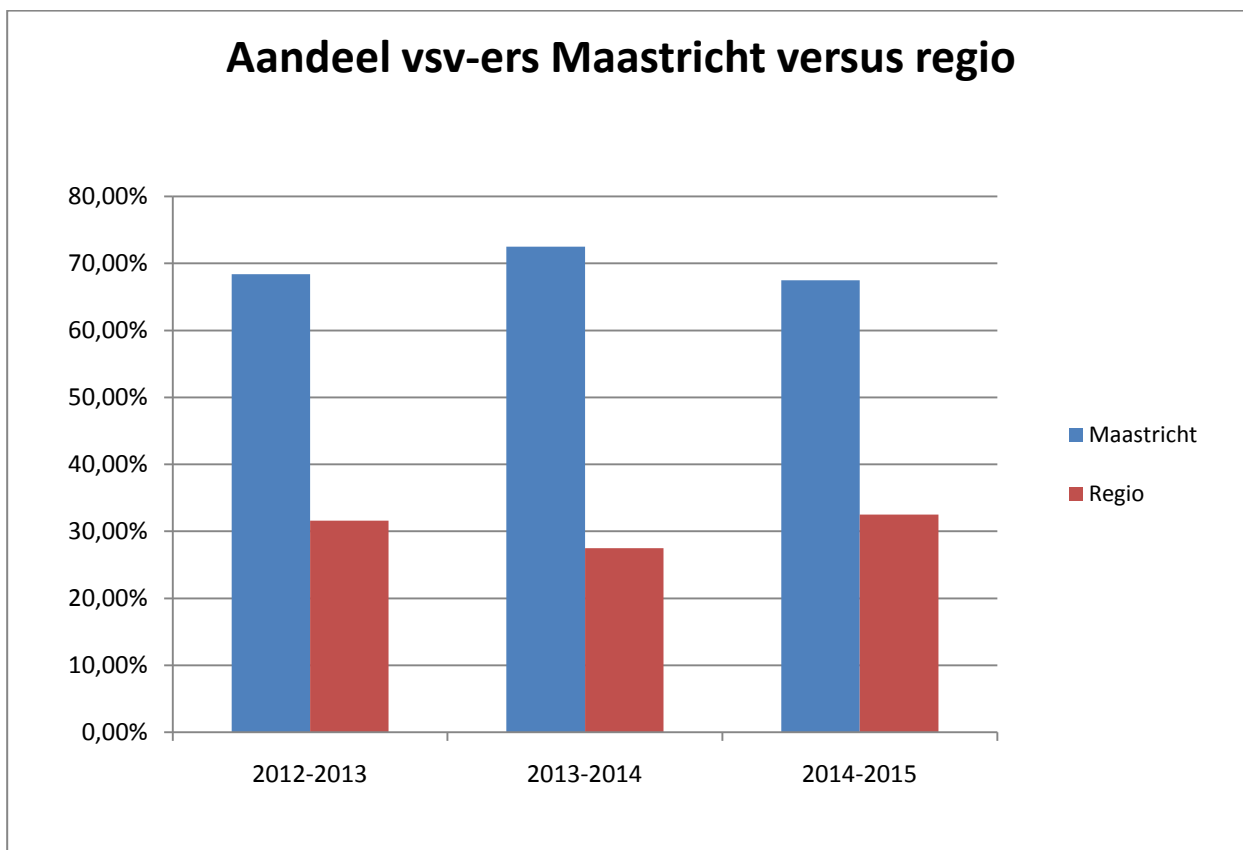
Tabel 2.4.1 Geregistreerde vsv-ers per gemeente 12 tot 23 jaar

Aantal		Man	Vrouw	Totaal
2014/2015	Eijsden-Margraten	14	9	23
	Gulpen-Wittem	6	2	8
	Maastricht	129	79	208
	Meerssen	20	13	33
	Vaals	3	7	10
	Valkenburg aan de Geul	21	5	26
Totaal		193	115	308

Grafiek 2.4.1



Grafiek 2.4.2



Tabel 2.4.2 Geregistreerde vsv-ers naar leeftijd

Aantal		15	16	17	18	19	20	21	22	Totaal
2014/2015	Man	-	-	13	82	44	29	13	12	193
	Vrouw	-	-	7	52	33	14	4	5	115
Totaal schooljaar		-	-	20	134	77	43	17	17	308

Schooljaar 2014 – 2015

Gegevens uit leerlingenadministratie (Key2Jongerenmonitor)

Geeft inzicht in VSV-ers per leeftijd en per geslacht

*De leeftijd is de **feitelijke** leeftijd waarop de vsv-ers vanuit een school of onderwijsinstelling gemeld zijn, op het moment dat ze uitgeschreven zijn als leerling*

Tabel 2.4.3 **Geregistreeerde vsv-ers naar onderwijstype en niveau**

Aantal		Man	Vrouw	Totaal
2014/2015	ATHENEUM	-	1	1
	HAVO	2	2	4
	Praktijksch.	4	9	13
	VMBO	9	4	13
	VSO-ZMOK	16	3	19
	VAVO	28	18	46
	EDUCATIE	-	-	-
	BBL1	1	-	1
	BBL2	12	6	18
	BBL3	10	2	12
	BBL4	1	-	1
	BOL1	20	12	32
	BOL2	35	20	55
	BOL3	25	18	43
BOL4	30	20	50	
Totaal		193	115	308

Schooljaar 2014 – 2015

Gegevens uit leerlingenadministratie (Key2Jongerenmonitor)

Geeft inzicht in VSV-ers laatst gevolgde onderwijstype op moment van uitstroom

Tabel 2.4.4 **Geregistreeerde vsv-ers per type diploma**

Aantal		Man	Vrouw	Totaal
2014/2015	MBO niveau 1	23	7	30
	VMBO (incl. tl)	106	65	171
	Geen (incl. prioritaire doelgroep); Onbekend	64	43	107
Totaal		193	115	308

Schooljaar 2014 – 2015

Gegevens uit leerlingenadministratie (Key2Jongerenmonitor)

Geeft inzicht in VSV-ers met/zonder diploma op moment van uitstroom

Tabel 2.4.5 **Bestemming voortijdige schoolverlaters 12 tot 23 jaar**

	In behandeling Monitor/ geen contact gekregen	Onbemiddelbaar; geen contact gekregen	Onbemiddelbaar vanwege problematiek	Wenst geen bemiddeling	Opleiding/ terug naar school	Werkend	Werkzoekend	Uitgeschreven	Totaal
2014-2015									
Eijsden-Margraten	-	4	-	-	2	11	-	6	23
Gulpen-Wittem	1	-	-	-	3	3	-	1	8
Maastricht	12	20	2	2	28	86	4	54	208
Meerssen	-	7	1	1	7	10	-	7	33
Vaals	1	-	-	-	2	5	1	1	10
Valkenburg aan de Geul	1	5	-	2	4	11	-	3	26
Totaal	15	36	3	5	46	126	5	72	308

Schooljaar 2014 – 2015 ; Gegevens uit leerlingenadministratie (Key2Jongerenmonitor)

Monitor: er loopt een trajectplan ; bestemming is nog niet definitief

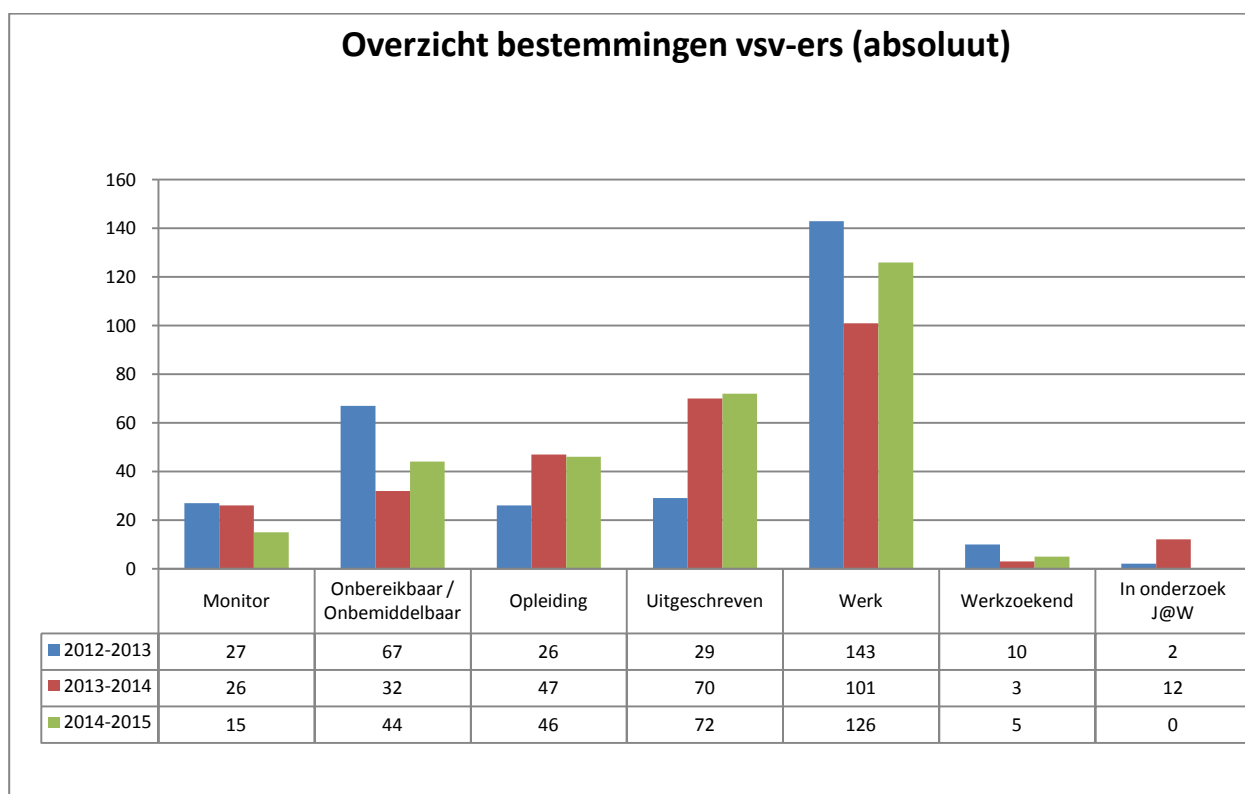
Onbereikbaar: geen contact mogelijk en/of geen reactie ontvangen

Onbemiddelbaar: geen bestemming onderwijs en/of werk mogelijk

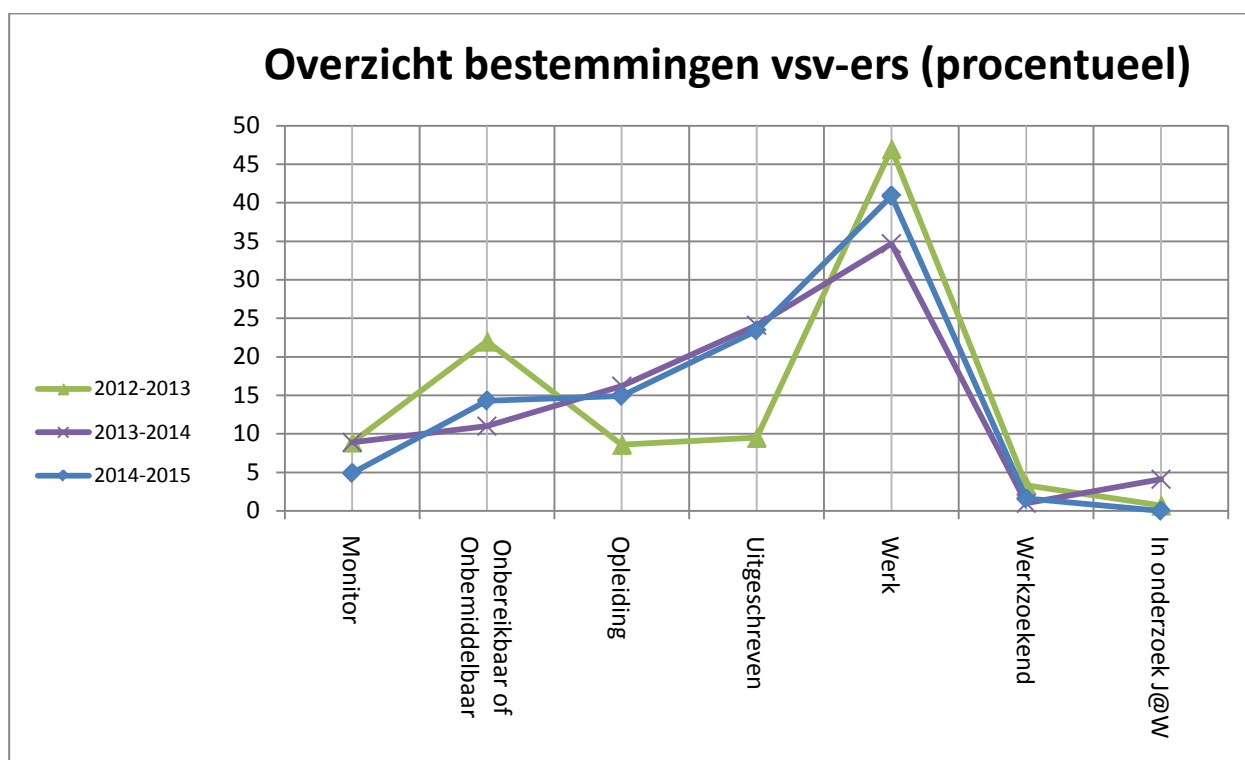
Uitgeschreven: andere bestemming (detentie (2); baby (2); hulpverlening (17); verhuisd (5); WWB (12); Wajong (27);
uitzendbureau (1); Perspectief in Zicht (6))

Geeft inzicht in VSV-ers per gemeente en wat hun bestemming is: opleiding, werk en uitgeschreven (= herplaatsingen)

Grafiek 2.4.3

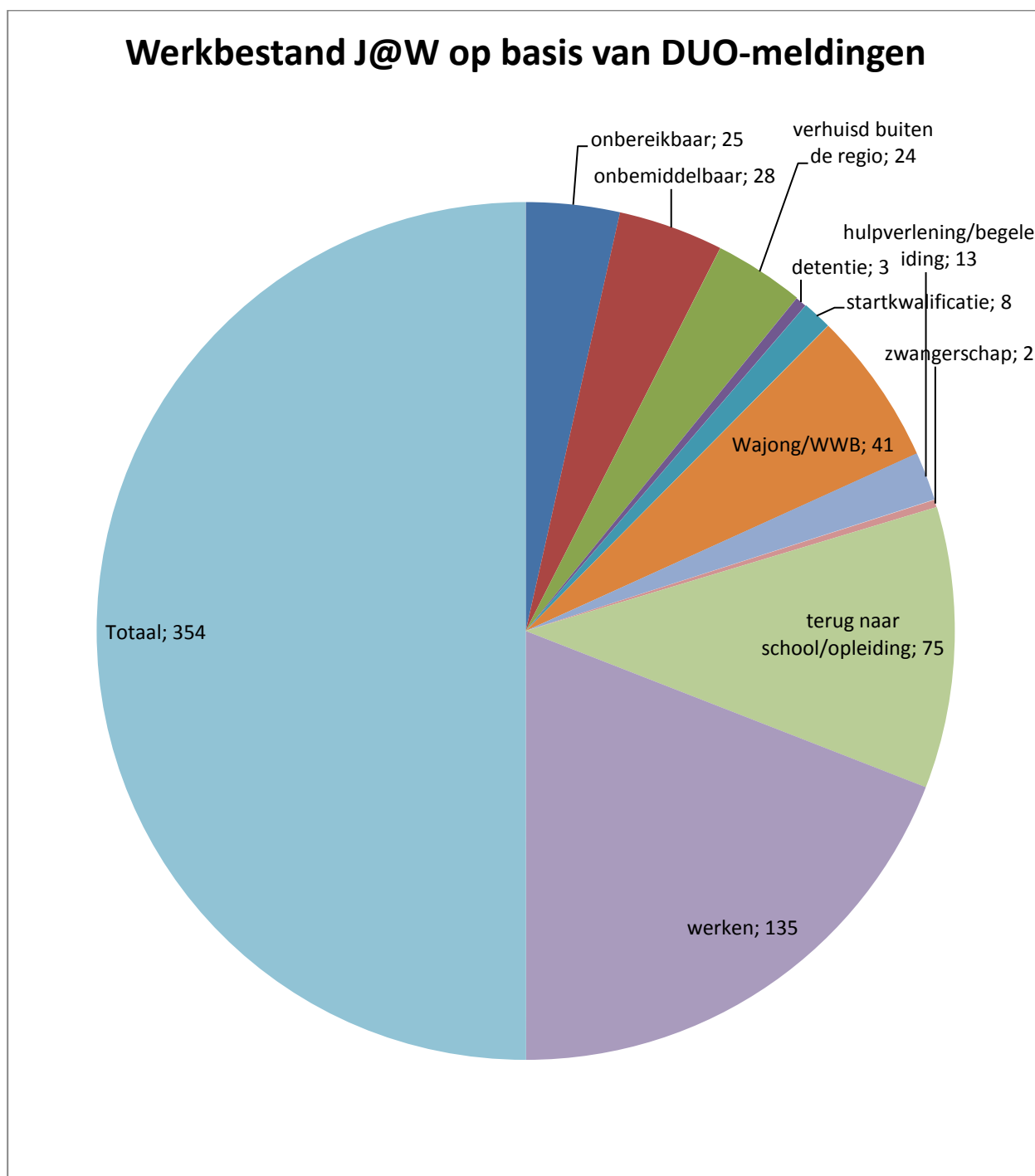


Grafiek 2.4.4



3.1 J@W-werkbestand 2014-2015

In relatie tot DUO-meldingen ihkv de RMC-functie



Schooljaar 2014-2015: totaal 354

In dit overzicht wordt verantwoording afgelegd over leerlingen die in de periode 1-8-2014 tot en met 31-7-2015 bij Bureau VSV via DUO gemeld zijn door scholen en instellingen als potentiële voortijdige schoolverlaters. Dit betekent dat middels de inzet van [J@W](#) 354 jongeren benaderd zijn. Op basis van de directe contacten met de jongeren is vervolgens bepaald wie van de jongeren bestempeld kon worden als voortijdige schoolverlater.

4.1 SAMENVATTING PER GEMEENTE

Eijsden-Margraten

5-12 jaar			12-18 jaar			18-23 jaar			5-12 jaar			12-18 jaar			18-23 jaar		
Aantal lln. met relatief verzuim			Aantal lln. met relatief verzuim			Aantal lln. met relatief verzuim			Aantal zorgltn.			Aantal zorgltn.			Aantal zorgltn.		
m	v	tot.	m	v	tot.	m	v	tot.	m	v	tot.	m	v	tot.	m	v	tot.
1	1	2	26	16	42	11	6	17	2	4	6	19	15	34	26	15	41

12-23 jaar		
Aantal vsv-ers		
man	vrouw	totaal
14	9	23

Waar zijn de voortijdige schoolverlaters terecht gekomen

Monitor	-
Onbereikbaar	-
Wil geen bemiddeling	-
Onbemiddelbaar	4
Opleiding	2
Uitgeschreven	6
Werk	11
Werkzoekend	-
Totaal	23

Gulpen-Wittem

5-12 jaar			12-18 jaar			18-23 jaar			5-12 jaar			12-18 jaar			18-23 jaar		
Aantal lln. met relatief verzuim			Aantal lln. met relatief verzuim			Aantal lln. met relatief verzuim			Aantal zorgltn.			Aantal zorgltn.			Aantal zorgltn.		
m	v	tot.	m	v	tot.	m	v	tot.	m	v	tot.	m	v	tot.	m	v	tot.
1	4	5	15	8	23	7	2	9	3	-	3	17	11	28	9	4	13

12-23 jaar		
Aantal vsv-ers		
man	vrouw	totaal
6	2	8

Waar zijn de voortijdige schoolverlaters terecht gekomen

Monitor	1
Onbereikbaar	-
Wil geen bemiddeling	-
Onbemiddelbaar	-
Opleiding	3
Uitgeschreven	1
Werk	3
Werkzoekend	-
Totaal	8

Maastricht

5-12 jaar			12-18 jaar			18-23 jaar			5-12 jaar			12-18 jaar			18-23 jaar		
Aantal lln. met relatief verzuim			Aantal lln. met relatief verzuim			Aantal lln. met relatief verzuim			Aantal zorgltn.			Aantal zorgltn.			Aantal zorgltn.		
m	v	tot.	m	v	tot.	m	v	tot.	m	v	tot.	m	v	tot.	m	v	tot.
21	27	48	171	153	324	58	59	117	58	40	98	162	151	313	207	143	350

12-23 jaar		
Aantal vsv-ers		
man	vrouw	totaal
129	79	208

Waar zijn de voortijdige schoolverlaters terecht gekomen

Monitor	12
Onbereikbaar	20
Wil geen bemiddeling	2
Onbemiddelbaar	2
Opleiding	28
Uitgeschreven	54
Werk	86
Werkzoekend	4
Totaal	208

Meerssen

5-12 jaar			12-18 jaar			18-23 jaar			5-12 jaar			12-18 jaar			18-23 jaar		
Aantal lln. met relatief verzuim			Aantal lln. met relatief verzuim			Aantal lln. met relatief verzuim			Aantal zorgltn.			Aantal zorgltn.			Aantal zorgltn.		
m	v	tot.	m	v	tot.	m	v	tot.	m	v	tot.	m	v	tot.	m	v	tot.
-	-	-	16	19	35	11	8	19	2	2	4	15	13	28	25	16	41

12-23 jaar		
Aantal vsv-ers		
man	vrouw	totaal
20	13	33

Waar zijn de voortijdige schoolverlaters terecht gekomen

Monitor	-
Onbereikbaar	7
Wil geen bemiddeling	1
Onbemiddelbaar	1
Opleiding	7
Uitgeschreven	7
Werk	10
Werkzoekend	-
Totaal	33

Vaals

5-12 jaar			12-18 jaar			18-23 jaar			5-12 jaar			12-18 jaar			18-23 jaar		
Aantal lln. met relatief verzuim			Aantal lln. met relatief verzuim			Aantal lln. met relatief verzuim			Aantal zorgltn.			Aantal zorgltn.			Aantal zorgltn.		
m	v	tot.	m	v	tot.	m	v	tot.	m	v	tot.	m	v	tot.	m	v	tot.
2	-	2	18	14	32	4	2	6	6	1	7	13	11	24	8	10	18

12-23 jaar		
Aantal vsv-ers		
man	vrouw	totaal
3	7	10

Waar zijn de voortijdige schoolverlaters terecht gekomen

Monitor	1
Onbereikbaar	-
Wil geen bemiddeling	-
Onbemiddelbaar	-
Opleiding	2
Uitgeschreven	1
Werk	5
Werkzoekend	1
Totaal	10

Valkenburg aan de Geul

5-12 jaar			12-18 jaar			18-23 jaar			5-12 jaar			12-18 jaar			18-23 jaar		
Aantal lln. met relatief verzuim			Aantal lln. met relatief verzuim			Aantal lln. met relatief verzuim			Aantal zorgltn.			Aantal zorgltn.			Aantal zorgltn.		
m	v	tot.	m	v	tot.	m	v	tot.	m	v	tot.	m	v	tot.	m	v	tot.
3	1	4	20	11	31	6	5	11	3	2	5	15	7	22	20	5	25

12-23 jaar		
Aantal vsv-ers		
man	vrouw	totaal
21	5	26

Waar zijn de voortijdige schoolverlaters terecht gekomen

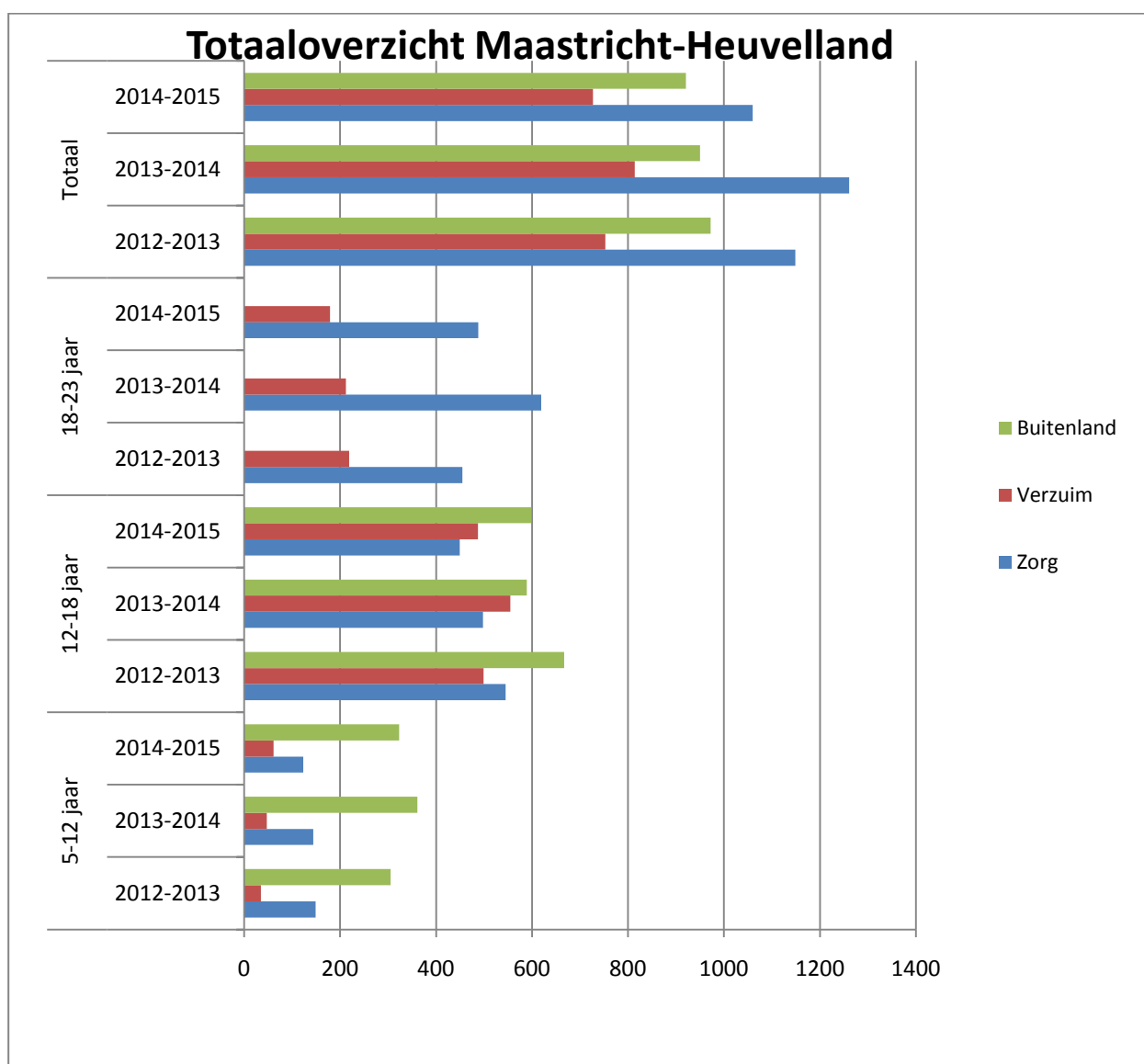
Monitor	1
Onbereikbaar	5
Wil geen bemiddeling	2
Onbemiddelbaar	-
Opleiding	4
Uitgeschreven	3
Werk	11
Werkzoekend	-
Totaal	26

5.1 Totaal Maastricht-Heuvelland

Schooljaar 2014-2015

5-12 jaar			12-18 jaar			18-23 jaar			5-12 jaar			12-18 jaar			18-23 jaar		
Aantal lln. met relatief verzuim			Aantal lln. met relatief verzuim			Aantal lln. met relatief verzuim			Aantal zorglgn.			Aantal zorglgn.			Aantal zorglgn.		
m	v	tot.	m	v	tot.	m	v	tot.	m	v	tot.	m	v	tot.	m	v	tot.
28	33	61	266	221	487	97	82	179	74	49	123	241	208	449	295	193	488

Totaal overzicht laatste 3 schooljaren



Totaal overzicht in cijfers laatste 3 schooljaren

Categorie	5-12 jaar			12-18 jaar			18-23 jaar			Totaal		
	'12-'13	'13-'14	'14-'15	'12-'13	'13-'14	'14-'15	'12-'13	'13-'14	'14-'15	'12-'13	'13-'14	'14-'15
Zorg	149	144	123	545	498	449	455	619	488	1149	1261	1060
Verzuim	35	47	61	499	555	487	219	212	179	753	814	727
Buitenland	305	361	323	667	589	598	0	0	0	972	950	921

Begrippen en afkortingen

Begrippen

Absoluut verzuim	de jongere staat niet ingeschreven bij een school.
Luxe verzuim	hiervan is sprake als een leerling zonder toestemming tijdens de schoolperiode met vakantie gaat.
Kwalificatieplicht	geldt voor leerlingen die nog geen achttien jaar zijn: zij moeten een volledig onderwijsprogramma volgen gericht op het behalen van een startkwalificatie.
Relatief verzuim	de jongere staat weliswaar op een school ingeschreven doch bezoekt deze (regelmatig) niet.
Zorgleerling	leerling die met bureau leerplicht/RMC in aanraking is geweest zonder dat er sprake is van verzuim (bijv. n.a.v. bespreking in een zorgteam, voor verlof aanvragen buiten de reguliere vakanties, extra verlof, dreigend verzuim en problematische gezinssituaties).
Startkwalificatie	een startkwalificatie is minimaal een havo, vwo of mbo 2 diploma.
Voortijdig schoolverlater	leerlingen tussen 12 en 23 jaar die zonder startkwalificatie in een bepaald schooljaar het onderwijs verlaten.

Afkortingen

BBL	BeroepsBegeleidende Leerweg
BOL	BeroepsOpleidende Leerweg
BRON	Basisregister Onderwijs
BSN	BurgerServiceNummer
DUO	Dienst Uitvoering Onderwijs
GBA	Gemeentelijke Basisadministratie
HAVO	Hoger Algemeen Voortgezet Onderwijs
J@W	Jongeren@Work
MBO	Middelbaar Beroeps Onderwijs
OCW	Onderwijs Cultuur Wetenschappen
PV	Proces Verbaal
RMC	Regionale Meld- en Coördinatiefunctie voortijdig schoolverlaten
VAVO	Voortgezet Algemeen Volwassenen Onderwijs
VMBO	Vorbereidend Middelbaar Beroeps Onderwijs
VSO	Voortgezet Speciaal Onderwijs
VSV	Voortijdig Schoolverlaten
VSV-er	Voortijdige Schoolverlater
WWB	Wet Werk en Bijstand
ZMOK	Zeer Moeilijk Opvoedbare Kinderen

