



START PROGRAMMA

GEMEENTERAAD ARNHEM 2026-2030

BESTE RAADSLID,

Nogmaals gefeliciteerd met uw benoeming tot raadslid van de gemeenteraad van Arnhem: een eervolle en verantwoordelijke taak! Er staat u een viertal mooie, leerzame, waardevolle, en ook intensieve jaren te wachten.

Om deze periode met een vliegende start te kunnen beginnen heeft de griffie voor u een aantrekkelijk startprogramma samengesteld. Het gehele programma staat in het teken van kennismaken en kennis opdoen. Kennismaken met elkaar, met de stad, met maatschappelijke partners, met de ambtelijke organisatie. En kennis opdoen met de praktische en inhoudelijke kanten van het raadswerk.

Aanvullend daarop draait het natuurlijk ook om de raad als collectief. We willen u dan ook oproepen om hier allemaal bij aanwezig te zijn. We denken een gevarieerd én inspirerend programma voor u te hebben samengesteld.

De cursusavonden op woensdagavond staan vooral in het teken van kennismaken met de praktische en inhoudelijke kanten van het raadswerk.

Op de laatste avond zijn daarom ook de (beoogd) fractievolgers van harte welkom! Tevens wordt er voor hen een extra avond georganiseerd op woensdagavond 13 mei.

Door te werken met parallelle sessies kunnen we veel onderwerpen aan bod laten komen. Er zitten voor iedereen interessante thema's tussen.

Mocht u nog vragen hebben over het startprogramma: schroom dan niet om contact op te nemen.

We hopen u te zien op 8 april!

Jozef Kersten



PROGRAMMA OVERZICHT

Datum	Tijd & Locatie	Programma
Woensdag 8 april	Tijd: 18.00 – 23.15 uur Locatie: Stadhuis	<ul style="list-style-type: none">• Opening• Diner• Wat voor raadslid wil je zijn?• Startgesprekken
Vrijdag 10 april	Tijd: 12.00 - 22.00 uur Locatie: GeldreDome	<ul style="list-style-type: none">• Rondleiding• Wat voor raadslid en wat voor raad wil je zijn?• Diner & fun activiteit
Zaterdag 11 april	Tijd: 9.15 - 18.00 uur Locatie: Verzamelen op Stadhuis	<ul style="list-style-type: none">• Wijkbezoeken• Lunch• Werkbezoeken• Borrel
Woensdag 15 april	Tijd: 18.45 uur – 23.15 uur Locatie: Stadhuis	<ul style="list-style-type: none">• Gesprek met media• Workshops ronde 1• Workshops ronde 2
Woensdag 6 mei	Tijd: 17.00 – 23.15 uur Locatie: Stadhuis	<ul style="list-style-type: none">• Samenspel in de driehoek• Diner• Besluitvormende raad• Raadsacademie



Voor wie is het inwerkprogramma?

Het startprogramma is bedoeld voor benoemde raadsleden. De laatste dag (woensdag 6 mei) zijn ook de nieuwbenoemde fractievolgers welkom. Voor deze fractievolgers wordt op woensdagavond 13 mei - voorafgaand aan de eerste Politieke Avond - een eigen kennismaking-/introductiebijeenkomst georganiseerd.

Moet ik mij aan- of afmelden?

In principe gaan wij ervanuit dat alle raadsleden (zowel de nieuwe als herbenoemde raadsleden) tijdens het gehele inwerkprogramma aanwezig zijn.

Kun je onverwacht niet, meld je dan tijdig af bij de griffie (via 06-3114892 of griffie@arnhem.nl) ook i.v.m. de catering

Hoe zit het met de aanmelding voor de activiteiten waar ik een keuze moet maken of optioneel zijn?

Op een aantal momenten in het programma worden er parallel een aantal activiteiten georganiseerd. Het idee hierachter is dat je een keuze kunt maken voor het onderwerp wat jij interessant vindt of waar jij de komende 4 jaar mee aan de slag gaat.

- **Vrijdag 10 april** > de rondleiding bij het GeldreDome van 12.00 uur is optioneel. Wil je hierbij aansluiten? Laat het even weten door een mailtje aan griffie@arnhem.nl, zodat we niet vertrekken zonder je. Als je aansluit verwachten we je rond 11.50 uur op Gelredome, sluit je niet aan verwachten we je uiterlijk rond 13.00 uur voor de lunch.
- **Zaterdag 11 april** > op vrijdag 10 april laten we een inschrijfformulier rondgaan waarop je een keuze kunt maken voor 1 wijkbezoek en 1 werkbezoek. Voor een evenwichtige verdeling gaan we uit van ongeveer 10 raadsleden per groep.
- **Woensdag 15 april** > op vrijdag 10 april laten we een inschrijfformulier rondgaan waarop je een keuze kunt maken voor 2 workshops.
- **Woensdag 6 mei** > Tijdens de raadsacademie kun je (vergelijkbaar met een Politieke Avond) 3 sessies volgen. Alle sessies worden uitgezonden, zodat je eventueel later ook een sessie die parallel stond gepland kunt nakijken. Je hoeft je niet in te schrijven.

Wordt er met het eten rekening gehouden met mijn dieetwensen?

Ja! Bij het opvragen van alle gegevens rondom je benoeming is er ook een uitvraag gedaan voor dieetwensen. Hier houden we rekening mee in het programma. Heb je deze nog niet doorgegeven? Nog niet doorgegeven? Doe dit dan zo snel mogelijk via de griffie

Overige vragen over het inwerkprogramma?

Neem dan contact op met de griffie (contactpersoon Maaïke Piscaer, 06-3114892)

18.00 - 19.15 uur: Welkom door Burgemeester & diner

19.15 -20.15 uur: Kiki Bakker 'Wat voor raadslid wil jij zijn?'

Politiek is mensenwerk. Kiki Bakker deelt tijdens haar inspirerende keynote praktische handvatten voor vier jaar succesvol politiek werk, zonder jezelf te verliezen. Van je eigen fysieke en mentale gezondheid tot politieke effectiviteit zal ze voorbeelden en inzichten delen, om ook jou te helpen deze raadsperiode met voldoening invulling te geven.

Bakker is oprichter van Mens&Politiek en heeft al honderden politici (van lokaal tot internationaal) begeleid in het op eigen wijze vormgeven van het politieke handwerk.



20.30 - 23.15 uur: Startgesprekken

Tijdens de startgesprekken maken jullie kennis met de kernthema's van de Arnhemse gemeenteraad en jullie nieuwe werkomgeving. De raadsleden worden verdeeld in vier groepen, bestaande uit nieuwe raadsleden en raadsleden die vorige periode al actief waren. Elke groep volgt een route langs vier verschillende locaties in het Stadhuis. Per locatie staat één specifiek onderwerp centraal. Een medewerker van de griffie verzorgt een korte inhoudelijke inleiding, waarna de zittende raadsleden de gelegenheid krijgen om relevante ervaringen en praktijkvoorbeelden te delen. De verplaatsing tussen de locaties dient tevens als een oriënterende rondleiding door het gebouw.

Thema 1: Hoe vergaderen wij?

Locatie: Raadszaal

Thema 2: Hoe werkt ons vergadermodel?

Locatie: Schepenzaal

Thema 3: Wie zijn de hulptroepen van de raad?

Locatie: Griffiekamer

Thema 4: Waar vind ik alle informatie?

Locatie: Landgoed/Festival

Programma en tijdschema

Het programma bestaat uit vier rondes van elk 30 minuten. Tussen de sessies is een pauze van 15 minuten gereserveerd voor de verplaatsing naar de volgende locatie.

Ronde 1: 20.30 – 21.00 uur

Ronde 2: 21.15 – 21.45 uur

Ronde 3: 22.00 – 22.30 uur

Ronde 4: 22.45 – 23.15 uur

Jullie ontvangen op de dag zelf de indeling van de groepen

🕒 12.00 uur 📍

GelreDome

(Rijkerswoerdsestraat 1,
6845 AB Arnhem) –
parkeren met fiets en auto
kan ter plaatse.

👥 Raadsleden

VRIJDAG 10 APRIL

PROGRAMMA

- **12.00:** Rondleiding Gelredome (optioneel)
- **12.30-13.30:** Lunch
- **13.30-17.30:** Ontdek wie jij bent als raadslid – en wie jullie zijn als raad
- **17.30-18.00:** pauze en verplaatsing
- **18.00-22.00:** diner en quiz > FoodVia (Markt 33, 6811 CJ Arnhem) – parkeren kan bij het stadhuis



12.00 uur: Welkomstwoord door Vitesse en rondleiding Gelredome

Voor de geïnteresseerden zal Ben Mansvelder als algemeen directeur van Vitesse ons welkom heten op het Gelredome. Hij zal kort wat vertellen over de samenwerking tussen Vitesse en de gemeente. Daarna is er een rondleiding door het Gelredome.

**Wil je hierbij aansluiten? Laat het even weten door een mailtje aan griffie@arnhem.nl*

13.30 - 17.30 uur: Ontdek wie jij bent als raadslid – en wie jullie zijn als raad

Wil je met meer zelfvertrouwen, duidelijkheid en onderlinge verbinding je rol in de raad vervullen? In deze training duiken we in twee essentiële vragen die het fundament vormen van een sterke lokale democratie: wat voor raadslid wil jij zijn? En wat voor raad willen jullie samen zijn? De training wordt verzorgd door Rick Koster; specialist in leiderschapsprogramma's.

Jouw stijl als raadslid

Iedereen neemt iets unieks mee de raad in. Maar pas wanneer je begrijpt welke stijl bij jou past, kun je echt vanuit kracht handelen. In dit onderdeel onderzoeken we jouw persoonlijke manier van raadslid zijn: welke waarden drijven jou? Welke stijl past het beste bij jouw talenten? hoe blijf je authentiek, ook onder druk? Je ontwikkelt scherper zelfinzicht, ontdekt waar je nog kunt groeien en krijgt handvatten om jouw rol met meer rust en impact te pakken.



Samenwerking in de raad

Een effectieve raad is meer dan een verzameling individuele raadsleden. In dit onderdeel kijken we naar de raad als geheel: waarin willen jullie gezamenlijk optrekken en waarin juist niet? Welke omgangsvormen maken de samenwerking constructief en prettig? Welke normen en afspraken willen jullie expliciet vastleggen? Door samen te verkennen hoe jullie willen werken, ontstaat er een gedeeld kompas dat bijdraagt aan betere besluitvorming, meer vertrouwen en een sterkere gemeenteraad.

ZATERDAG 11 APRIL



Bus vertrekt om 09.30 uur
(verzamelen vanaf 9.15 uur)



Verzamelpunt
Stadhuis Arnhem



Parkeren
In de parkeergarage van het Stadhuis. Nog geen toegangspasje? De parkeerkosten kunt u declareren bij de griffie. Het Stadhuis is gesloten



Gezamenlijk vervoer
Voor de werkbezoeken die met de fiets gaan worden fietsen geregeld



Wijk- en werkbezoeken
Iedereen doorloopt een eigen programma en bezoekt 1 wijk en 1 werkbezoek naar keuze



Keuze programma onderdelen
De keuze voor de wijk- en het werkbezoek kan worden doorgegeven op vrijdag 10 april



Lunch 12.30 - 13.30 uur
Gezamenlijke lunch voor alle groepen bij Beautiful Mess




Borrel Arnhems Meisje
Eerste consumptie van de gemeente



Einde 18.00 uur

Ochtendprogramma: wijkbezoeken
10.00 - 12.00 uur




Keuze uit 1 van de volgende wijken:
Malburgen
Presikhaaf
Noord Oost
Schuytgraaf & Elderveld

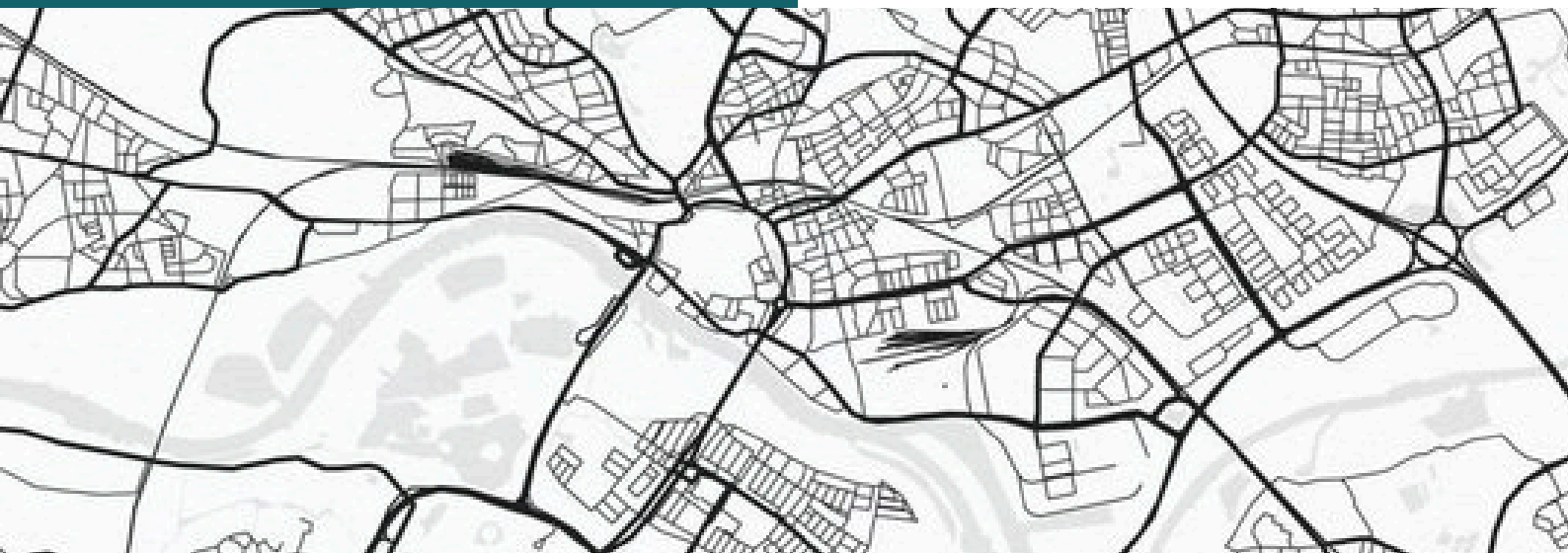
**Zie voor een toelichting op de inhoud van de wijkbezoeken de volgende pagina's*

Middagprogramma werkbezoeken
14.00 - 16.00 uur

Keuze uit één van de volgende thema's:
Spoorzone
Energietransitie
Sociale wijkteams
Nationaal Programma Arnhem Oost



**Zie voor een toelichting op de inhoud van de werkbezoeken de volgende pagina's*



KEUZE WIJKBEZOEKEN

Wijk 1: Malburgen

De bijeenkomst start met een presentatie over TLO en Malburgen Samen Vooruit. Wat doen de Teams Leefomgeving in de stad precies? Waar bouwen wij in Malburen aan: Malburgen Samen Vooruit, het ontwikkelperspectief naar 2040. Vervolgens vindt er buurtwandeling plaats 'Door de ogen van afgehaakt Malburgen'. Tijdens een buurtwandeling worden jullie meegenomen in de dagelijkse leefwereld van de Malburger. We zoomen in op thema's zoals Leefbaarheid, Veiligheid en Kansrijk Opgroeien. Thema's die grote samenhang hebben en om een integrale aanpak vragen. We lopen tijdens de wandeling langs: winkelcentrum De Drieslag: het (nieuwe) winkelhart van Malburgen, de Bloemenbuurt: leefbaarheidsproblematiek, de Vissenbuurt: sloop/nieuwbouw, MFC de Malburcht: op naar een bruisend buurthuis en de Hobbit-gebied (Zwanenbloemlaan e.o.): herhuisvesting scholen en Nieuwe Hobbit.

Wijk 2: Presikhaaf

Presikhaaf, waar elke straat een verhaal vertelt. De weids opgezette, naoorlogse wijk Presikhaaf bestaat in uit 6 buurten met kleurrijke, pluriforme bewoners. Geen straat of buurt is hetzelfde. Team Leefomgeving Presikhaaf (TLO) neemt u vanuit dit dagelijks leven mee langs thema's die spelen in de wijk, zoals fysieke ontwikkelingen en sociaal maatschappelijke vraagstukken. Investeren in sociaal kapitaal zien wij meer en meer als de brug tussen deze domeinen en als een duurzame verbetering in de leefomgeving. Ook grootstedelijke opgaves zoals Transitie Sociaal Domein, Energietransitie en Nationaal Programma Arnhem Oost brengt TLO in relatie tot de leefomgeving. Elk beleid of project landt tenslotte altijd bij een bewoner in een straat.



KEUZE WIJKBEZOEKEN

Wijk 3: Noord Oost

Het werkbezoek voor Noord-Oost vindt plaats bij MOES.

1. Het ontstaan en filosofie van MOES: gestart en gerund door buurtbewoners, gericht op het samenbrengen van mensen "met wind mee en wind tegen" voor een sterke buurt waar we naar elkaar omkijken, met een sociaal ondernemende aanpak.
2. De toekomst van MOES: MOES staat voor een uitdaging: het behoud, de verbouwing en verduurzaming van het historische portiershuisje van de wijk. Ons (bruikleen) contract loopt af, wij willen daarom komend jaar het pand 'als buurt' kopen: iedereen kan meedoen. Hierin is de gemeente een belangrijke partner, als het gaat om vergunningen en een (beperkte) financiële bijdrage.
3. Het Zijdekwartier: Het plan is om in samenwerking met gemeente Arnhem, Portaal en andere (zorg)partijen 'aandachtsgroepen' in de nieuwe sociale huurwoningen goed te laten landen in hun nieuwe buurt, mee te laten doen, bij laten dragen volgens onze aanpak van onderop. Met talenten en krachten in de buurt als startpunt. Deze vernieuwende aanpak vergt van de gemeente om nieuwe vormen van samenwerking aan te durven gaan.

Wijk 4: Schuytgraaf & Elderveld

Elderveld Noord is een buurt waar dezelfde uitdagingen spelen op het gebied van veiligheid, bestaanszekerheid en welzijn als in de NPAO-wijken. Met een integrale aanpak zijn wij samen met bewoners en partners actief om deze uitdagingen aan te pakken. Tijdens het bezoek lopen we langs 3 plekken, gaan wij in gesprek met bewoners en laten we zien wat de uitdagingen en de krachten zijn van de buurt. We spreken de initiatiefneemster van Buitenspeeldag Elderveld, die een sleutelfiguur is in de wijk en mensen bij elkaar brengt. We staan stil bij de integrale aanpak Elderveld Noord en spreken een actieve bewoner die een sleutelrol vervult in de buurt. We gaan in gesprek met buurtbouwer Annelot over hoe Eldervelders elkaar willen ontmoeten in de wijk.



KEUZE WERKBEZOEKEN

Werkbezoek 1: Spoorzone

Het werkbezoek start op de locatie Van Wijnen. Vervolgens wordt per fiets aan de hand van een boekje stilgestaan bij de belangrijkste ontwikkelingen in de Spoorzone. Dat zijn: Rijnpark (NS/ Prorail terrein en de huidige bedrijvigheid), Gebied Innovatief Maakdistrict Arnhem ('t Broek, Clean Tech Park en Nieuwe Haven), Merwijde terrein, Schaapsdrift, Middengebied, Presikhaaf en het Nieuw Kadekwartier/ Coberco.

Werkbezoek 2: Energietransitie

Tijdens dit werkbezoek worden jullie bijgepraat over dit thema in vier onderdelen. 1) uitleg over het omgevingsprogramma Energie voor Arnhem, het realiseren van de NEMiA ambities, uitgelegd en praktisch gemaakt aan de hand van concreet voorbeeld Saksen Weimar, ACCU: lokaal energiesysteem, energie delen, energiegemeenschap en gezamenlijke warmtebuffer. 2) Wat betekent dit voor de rest van de stad, ook in de context van netcongestie en geopolitiek? 3) De waarom en hoe dan, achter de actieve rol van de gemeente in de energietransitie, publiek energie / warmtebedrijf en de samenwerking daarbij met andere publieke (o.a. Alliander / GWB / RWZI) en private partijen (o.a. Vattenfall). 4) Eerstvolgende grote beslissing te nemen in de lokale energietransitie: investeren in het warmtenet Malburgen Oost, achtergronden, context en proces.

Werkbezoek 3 Sociaal Domein/ Sociale Wijk Teams:

Het werkbezoek aan de Sociale Wijkteams Arnhem (SWTA) vindt plaats bij Prodis Arnhem. Tijdens dit bezoek worden jullie voorzien van een korte introductie in het welzijns- en zorglandschap binnen de gemeente Arnhem. Daarna zullen jullie een 'keukentafel' gesprek gaan voeren met collega's van de Sociale Wijk Teams Arnhem. Door middel van dit gesprek zullen jullie je (beter) kunnen verplaatsen in zowel de ondersteuningsvragen van onze inwoners als ook een beter inzicht krijgen in de rol en positie van de gemeente en van onze maatschappelijke partners in het beantwoorden van deze ondersteuningsvragen.

Werkbezoek 4: nationaal programma Arnhem Oost

Tijdens uw bezoek aan het Nationaal Programma Arnhem-Oost willen we u vanuit het perspectief "door de ogen van..." laten kennismaken met het programma. Bewoners en professionals vertellen met concrete verhalen uit de praktijk wat er speelt vanuit de driehoek kind – gezin – buurt. Zo informeren we u over de ontwikkeling van de Rijke Schooldag en de inzet van jongerenwerkers op school. Ook nemen we u mee in de ervaringen met het Experiment Immerloo Schuldenvrij. Aan de hand van de recent geopende tijdelijke Markthal op de Geitenkamp kunnen we in gesprek over het belang van ontmoetingsplekken en hoe we samenwerken met bewoners en ondernemers in de wijk.

18.45 - 19.15 uur: Kennismakingsgesprek politiek & lokale media

Een cruciaal onderdeel van een goed functionerende lokale democratie is de wisselwerking tussen politiek en pers. Tijdens deze kennismaking is er ruimte om elkaar in een informele setting (beter) te leren kennen en in gesprek te gaan over elkaars drijfveren: wat drijft de raadsleden om zich in te zetten voor de stad, en en wat drijft de journalist om de Arnhemse politiek kritisch te volgen?

19.30 - 21.30 uur: Keuze uit 1 van de onderstaande trainingen:

Mediatraining omgaan met (social) media door Maureen du Toit

Als raadslid opereer je in een omgeving waarin politieke besluitvorming en publieke communicatie steeds meer met elkaar verweven zijn. Journalisten volgen het werk van de gemeenteraad kritisch en inwoners reageren direct via sociale media op standpunten, uitspraken en besluiten. Van raadsleden wordt niet alleen verwacht dat zij beschikken over inhoudelijke kennis, maar ook dat zij communicatief vaardig zijn: hoe leg je een besluit helder uit, hoe ga je om met vragen van journalisten en hoe positioneer je jezelf in het publieke debat?



Veilig zichtbaar in de politiek door Susan van Ommen & Soraya Berger



Als volksvertegenwoordiger wil je zichtbaar zijn: je standpunten delen, stemmen winnen en je kiezers laten zien wat je met hun vertrouwen doet. Online zichtbaarheid en campagne voeren is essentieel om je werk goed te kunnen doen. Maar voor veel mensen in de politiek is zichtbaar zijn ook kwetsbaar. Online haat is voor de meeste politica's en politici helaas onderdeel van het werk geworden.



Net als mediatraining is omgaan met online haat inmiddels een benodigde basisvaardigheid voor iedere moderne politica en politicus. Daarom ontwikkelde de organisatie Stem op een vrouw met steun van MinBZK de training Veilig zichtbaar in de politiek. Tijdens de training werk je samen aan een helder actieplan om samen sterk te staan tegen online haat. Als je voorbereid bent, kun je elkaar beter ondersteunen en krachtiger reageren.

21.45 - 23.15 uur: Keuze uit 1 van de onderstaande trainingen:

Hoe gebruik ik AI in het raadswerk?


Door de afdeling informatie & P&O

Als raadslid krijg je dagelijks een groot volume aan informatie te verwerken. In deze praktische workshop ontdek je hoe AI je helpt sneller tot de kern te komen. Je leert in korte tijd hoe je AI verantwoord inzet voor jouw raadswerk, of het nu gaat om het voorbereiden van vergaderingen of het verwerken van complexe dossiers.

We kijken naar wat kan en wat mag: de belangrijkste do's en don'ts rond veiligheid, privacy en ethiek. Je gaat al snel zelf aan de slag, zodat je direct ervaart hoe AI jouw werk kan ondersteunen. Je gaat naar huis met praktische voorbeelden en naslag die je meteen kunt toepassen in jouw raadswerk.

Neem de laptop en de oplader die je van de gemeente hebt gekregen mee, of een ander apparaat dat je altijd gebruikt, om te oefenen.

De training wordt gegeven door Adalie E. Bruine de Bruin 't Hoen (Informatie) en Marnix Duursma (P&O).




Effectieve moties en amendementen schrijven

Door de griffie, afdeling Financien en communicatie

De motie en het amendement zijn één van de meeste effectieve raadsinstrumenten die je als raadslid hebt om direct invloed uit te oefenen. Met een amendement wijzig je een concreet besluit, terwijl je met een motie een opdracht aan het college kan geven. In deze workshop leert je hoe je deze raadsinstrumenten strategisch en succesvol inzet. Wat is het verschil tussen een motie en een amendement en wanneer gebruik je welke? Hoe ziet de tekst eruit? Hoe zorgt je voor draagvlak bij andere fracties en hoe verloopt het proces in de vergadering? Hoe vindt je dekking (financiële) onderbouwing voor je plan? En hoe schrijft je een tekst die voor iedereen begrijpelijk is?

Na de theorie volgt een praktische oefening waarin je onder begeleiding een tekst opstelt die juridisch klopt, financieel onderbouwd is en politiek de meeste kans van slagen heeft. Neem dus je laptop mee!

De training wordt gegeven door Jozef Kersten en Maaïke Piscaer van de griffie, Natasja Bouwman van de afdeling Financien en Control en Karin Albers van de afdeling communicatie.



🕒 17.00 uur 📍 Stadhuis Arnhem

👥 Raadsleden & fractievoelgers

WOENSDAG 6 MEI

PROGRAMMA

17.00 - 18.00 uur: Maud van de Wiel en Marike Simons over het samenspel in de driehoek

18.00 - 19.00 uur: Gezamenlijke maaltijd

19.00 - 19.45 uur: Besluitvormende raadsvergadering met o.a. benoemingen (agenda via iBabs)

19.45 - 20.15 uur: Gemeentesecretaris over het overdrachtdossier en de verhouding raad/ambtelijke organisatie

20.30 - 23.15 uur: Raadsacademie (zie volgende bladzijde voor het programma)



17.00 - 18.00 uur: Maud van de Wiel en Marike Simons over het samenspel in de driehoek

Maud van de Wiel en Marike Simons geven een introductie in het samenspel binnen de gemeente. Wie heeft binnen de driehoek van raad, college en ambtelijke organisatie welke rol? Hoe werk je goed samen, ieder vanuit je eigen rol? Uiteraard zoomen ze vooral in op de rollen van de raad en krijgen jullie tips hoe invulling te geven aan het raadswerk. Bijvoorbeeld hoe je als raadslid om kan gaan met alle informatie die op je afkomt.

20.30 - 23.15 uur: Raadsacademie

Als raadslid wordt van u verwacht dat u lastige keuzes kunt maken over complexe onderwerpen. Dat is niet eenvoudig. Zo werken er honderden ambtenaren aan het beleid waar u straks over beslist. Om alvast een sprong in het diepe te wagen van alle beleidsinhoudelijke onderwerpen wordt de raadsacademie georganiseerd. U krijgt op een aantal onderwerpen een crash-course, zodat u weet waar u moet beginnen als u een raadsvoorstel moet gaan beoordelen. Ook maakt u kennis met de beleidsinhoudelijke ambtenaren, zodat u ze daarna kan bellen of mailen als u vragen heeft. Voor het programma zie volgende bladzijde.

PROGRAMMA RAADSACADEMIE

	Raadzaal	Landgoed/ Festival	Walburgis
20.30 - 21.15 uur	P&C-cyclus	Economie en Cultuur	Gebieds- ontwikkeling
<i>pauze 21.15 - 21.30 uur</i>			
21.30 - 22.15 uur	Mobiliteit, Bereikbaarheid en DMP	Staat van de Stad	Onderwijs- huisvesting
<i>pauze 22.15 - 22.30 uur</i>			
22.30- 23.15 uur	Veiligheid	Openbare Ruimte	Sociaal Domein

Toelichting

1. **De P&C-cyclus:** Een hoofdlijnenoverzicht van de Planning & Control-cyclus en de basisprincipes van gemeentelijke inkomsten en uitgaven;
2. **Economie en Cultuur:** Strategieën voor een aantrekkelijk ondernemersklimaat, een levendige binnenstad, arbeidsmarkt en innovatie in een groeiende stad.
3. **Gebiedsontwikkeling:** Inzicht in de woningbouwopgave, randvoorwaarden (stikstof, netcongestie, leefomgeving) en instrumenten zoals de omgevingsvisie. Uitleg over het proces (startnotitie tot plan van aanpak) en de sturingsmomenten voor de raad.
4. **Mobiliteit, Bereikbaarheid en DMP:** Beleidskaders en besluitvorming rondom verkeersveiligheid, vervoer en parkeren. Toelichting op het Duurzaam Mobiliteitsplan (DMP) en de rol van de raad hierin.
5. **Staat van de Stad:** Een toelichting op de meest recente monitor over de maatschappelijke en fysieke ontwikkelingen in de gemeente.
6. **Onderwijshuisvesting (IHP):** Toelichting op het Integraal Huisvestingsplan (IHP), de financiële systematiek en de doorkijk naar de komende jaren.
7. **Veiligheid:** Inzicht in urgente thema's, actuele veiligheidsvraagstukken en de samenhang met andere beleidsvelden.
8. **Openbare Ruimte:** Overzicht van regulier beheer, klimaatadaptatie, vergroening en ontwikkelingen in riolering en afval.
9. **Sociaal Domein:** Inzicht in thema's als participatie, armoedebeleid, schuldenaanpak en volksgezondheid.

EN DAN ZIT HET INWERKPROGRAMMA EROP...

Maar valt er nog genoeg te leren!

Om nieuwe raadsleden en fractievolgers snel op vlieghoogte te brengen, worden er aansluitend aan het inwerkprogramma een serie van zes sessies met verdieping georganiseerd. Tijdens deze bijeenkomsten maak je in compacte, praktische sessies kennis met belangrijke thema's waar de gemeenteraad mee te maken heeft. De avonden behandelen het sociaal domein, het fysiek domein, de gemeentefinanciën en de regionale samenwerking. Je krijgt inzicht in de inhoud, de actuele uitdagingen en de rol van de raad binnen deze onderwerpen. De verdiepingsavonden bieden niet alleen kennis, maar ook ruimte voor vragen, uitwisseling en het versterken van onderlinge samenwerking. Zo bouwen we samen aan een goed toegeruste en effectieve raad voor de komende bestuursperiode. Raadsleden en fractievolgers die al wat langer rondlopen, maar graag de kennis weer even willen opfrissen zijn natuurlijk ook van harte welkom.

Avond en thema:

- 3 juni: regionale samenwerking
- 17 juni: fysiek domein deel I
- 1 juli: fysiek domein deel II
- 9 september: sociaal domein deel I
- 23 september: sociaal domein deel II
- 7 oktober: gemeentefinanciën

Meer informatie ontvangen raadsleden en fractievolgers een week voorafgaand aan de bijeenkomst.



IK WIL MIJ OOK THUIS VERDER VERDIEPEN IN THEMA'S...

Waar kan ik informatie vinden?

Als nieuw raadslid sta je voor een veelzijdige taak: volksvertegenwoordiger, kadersteller en controleur tegelijk. Gelukkig hoef je het niet alleen uit te zoeken. Er zijn diverse online scholingsmogelijkheden beschikbaar, speciaal ontwikkeld voor raadsleden — grotendeels kosteloos en op elk moment bereikbaar.

Mijn Leeromgeving voor Raadsleden

Dit is dé centrale online leerplek voor alle raadsleden in Nederland. De online leeromgeving bevat tweehonderd opleidingsmodules, speciaal gericht op raadsleden, en is kosteloos voor alle raadsleden en fractievolgers.

Raadsleden kunnen via de online leeromgeving 24/7 gebruik maken van alle modules. Er zijn e-learnings, handleidingen, infographics, tips en educatieve filmpjes die ondersteuning bieden bij het raadswerk.

De eerste 3 leerlijnen vormen samen een basis-inwerkprogramma. De andere 13 leerlijnen bieden meer diepgang in bepaalde thema's, zoals financiën, vergaderen, weerbaarheid of regionale samenwerking.

Het nieuwste inwerkprogramma bestaat uit drie onderdelen: "De basis", "De omgeving van de raad" en "Raadslidmaatschap en privéleven". Elke leerlijn bevat meerdere modules en maakt gebruik van een mix aan leervormen: informatieteksten, interviews, verdiepende webinars, verhelderende video's, praktische opdrachten en quizvragen. De leeromgeving bevat ook een competentiescan: een zelftest om te ontdekken waar je eigen ontwikkelingsmogelijkheden liggen, met verwijzingen naar relevante modules en cursussen.



Opleidingengids 2026–2030 van de Nederlandse Vereniging voor Raadsleden

De Nederlandse Vereniging voor Raadsleden heeft een Opleidingengids 2026–2030. De gids biedt een overzicht van opleidingen en trainingen voor (nieuwe) raadsleden en is opgebouwd uit dertien hoofdstukken gericht op kennis, vaardigheden en mentale weerbaarheid. De gids bevat cursussen voor de raad als geheel, voor fracties én voor individuele raadsleden, en geeft helder aan of de cursus online of op locatie gevolgd wordt.



Vereniging Nederlandse Gemeenten

De VNG biedt verschillende trainingen aan, maar die zijn vooral gericht op ambtenaren. Voor raadsleden zijn er drie online trainingen beschikbaar:

1. Podcast Goed Lokaal bestuur
2. Microlearning: Actief aan de slag met Europa
3. Aan de slag met de lokale democratische rechtstaat



Praktische tip: wie betaalt dit?

Als nieuw raadslid heb je verschillende mogelijkheden om jezelf te scholen en verder te ontwikkelen in je rol. Deze mogelijkheden zijn verankerd in de wet en nader uitgewerkt in lokale regelingen, in Arnhem is dat de Verordening ambtelijke bijstand en fractieondersteuning 2023 (zie QR code). Deze verordening regelt hoe raadsleden ondersteuning krijgen bij hun werkzaamheden en hoe fracties financieel worden gefaciliteerd.

De kosten voor scholing die direct verband houdt met de vervulling van je functie als raadslid komen in principe ten laste van de gemeente. Voorwaarde: De scholing moet gericht zijn op de uitoefening van het raadswerk en mag niet partijpolitiek georiënteerd zijn.



Praktische tip: vragen of advies nodig?

Heb je behoefte aan ondersteuning of advies voor het volgen van een training of cursus? De griffie helpt je hierbij graag! Of het nu gaat om wat meer informatie over een specifieke training, sparren over welke type ondersteuning het beste bij je past of een verzoek om iets uit te zoeken: de griffie is er voor je! Spreek, app, bel of mail één van de raadsadviseurs of mail naar griffie@arnhem.nl

NOTITIES

A blank sheet of lined paper with a red margin line on the left and blue horizontal ruling lines. The paper is white and occupies the majority of the page below the teal header.

NOTITIES

A blank sheet of lined paper with a teal header and a red margin line. The page is designed for taking notes, featuring horizontal blue lines and a vertical red margin line on the left side.

CONTACTGEGEVENS

✉ griffie@arnhem.nl

☎ (026) 3773851

📍 Koningstraat 38
Arnhem