

# Enquête evenementenbeleid - Inwoner

---

## Response status



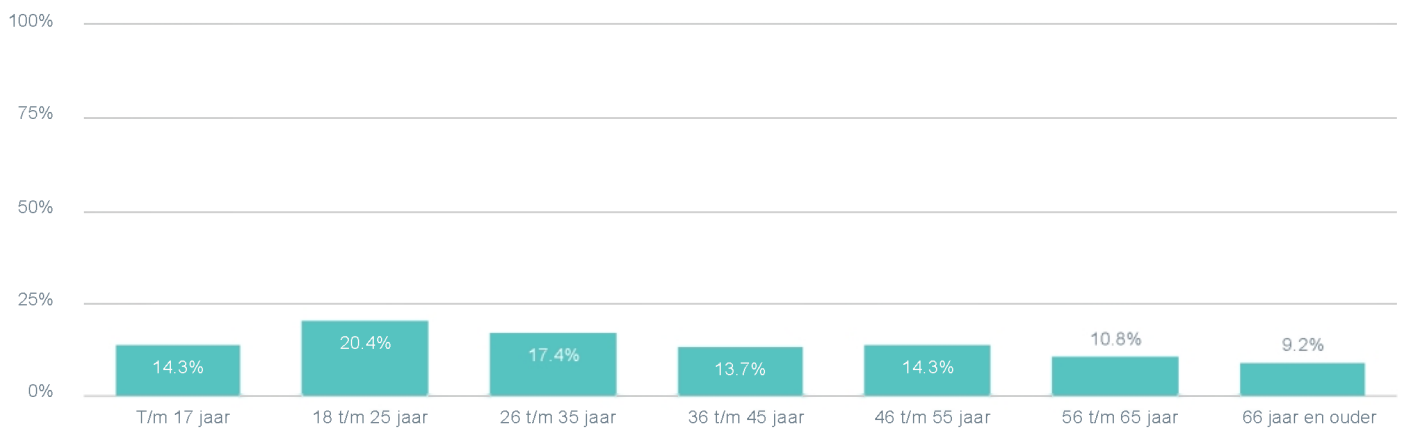
**Total** Statistieken naar leeftijd: All. Enkel volledig ingevulde enquêtes: Nee, Ja, namelijk:

**5,975**

- Not Answered
- Refused
- Incomplete
- Completed

0.0%  
0.0%  
22.7%  
77.3%

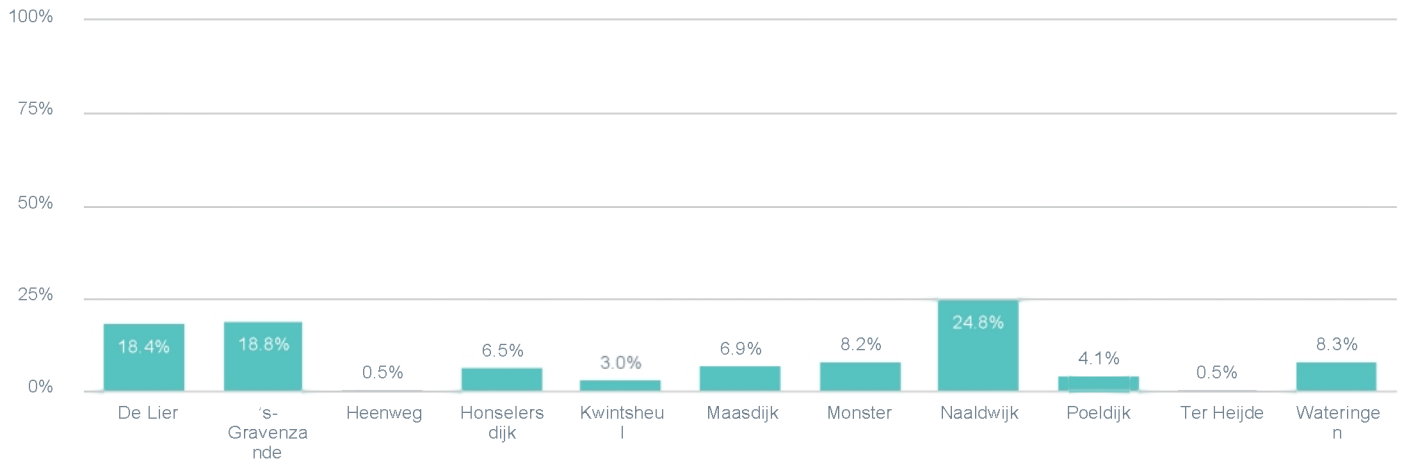
## In welke leeftijdscategorie valt u?



**Total** Statistieken naar leeftijd: All. Enkel volledig ingevulde enquêtes: Nee, Ja, namelijk:

**5,975**

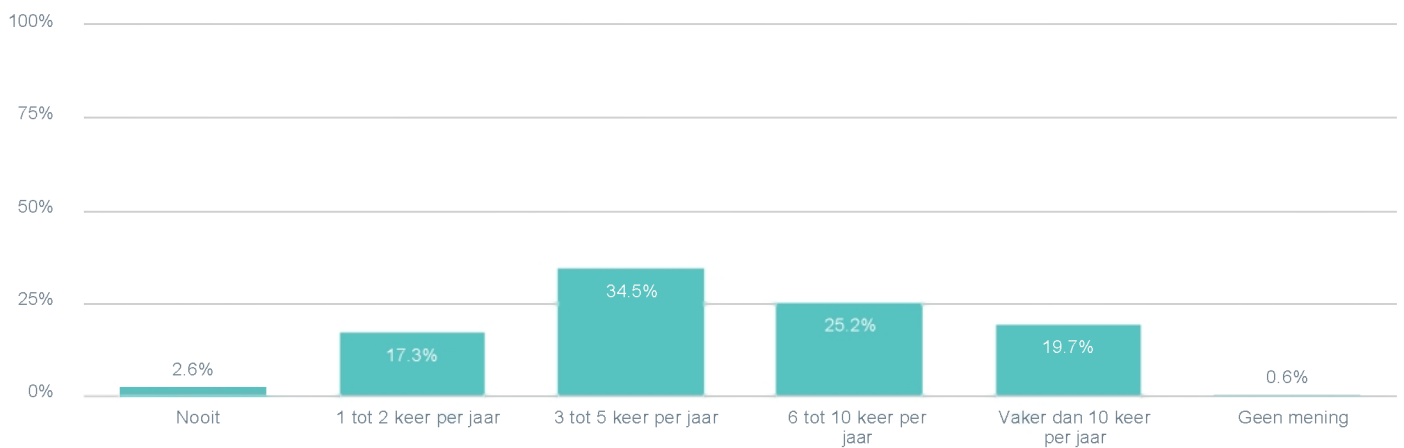
### In welke kern van de gemeente Westland woont u?



**Total** Statistieken naar leeftijd: All. Enkel volledig ingevulde enquêtes: Nee, Ja, namelijk:

**5,975**

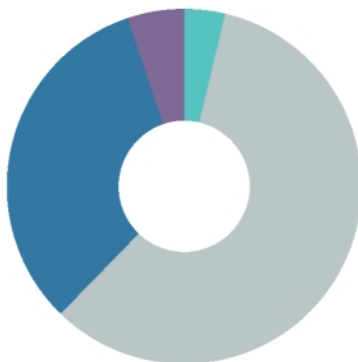
### Hoe vaak bezoekt u een evenement in de gemeente Westland?



**Total** Statistieken naar leeftijd: All. Enkel volledig ingevulde enquêtes: Nee, Ja, namelijk:

**5,975**

### Wat vindt u van het aantal evenementen in uw kern?



**Total** Statistieken naar leeftijd: All. Enkel volledig ingevulde enquêtes: Nee, Ja, namelijk:

**5,975**

● Te veel	3.7%
● Precies goed	58.6%
● Te weinig	32.5%
● Geen mening	5.2%

### Wat vindt u van het aantal evenementen in de gemeente Westland?

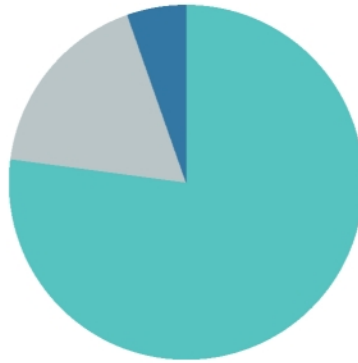


**Total** Statistieken naar leeftijd: All. Enkel volledig ingevulde enquêtes: Nee, Ja, namelijk:

**5,975**

● Te veel	7.2%
● Precies goed	56.9%
● Te weinig	26.8%
● Geen mening	9.1%

### Moeten de evenementen met name gericht zijn op de Westlandse bevolking?



**Total** Statistieken naar leeftijd: All. Enkel volledig ingevulde enquêtes: Nee, Ja, namelijk:

- Ja
- Nee
- Geen mening

**5,975**

77.1%

17.5%

5.4%

### Veel evenementen in Westland worden steeds groter en trekken meer bezoekers. Wat vindt u van deze ontwikkeling?



**Total** Statistieken naar leeftijd: All. Enkel volledig ingevulde enquêtes: Nee, Ja, namelijk:

- Goed
- Slecht
- Geen mening

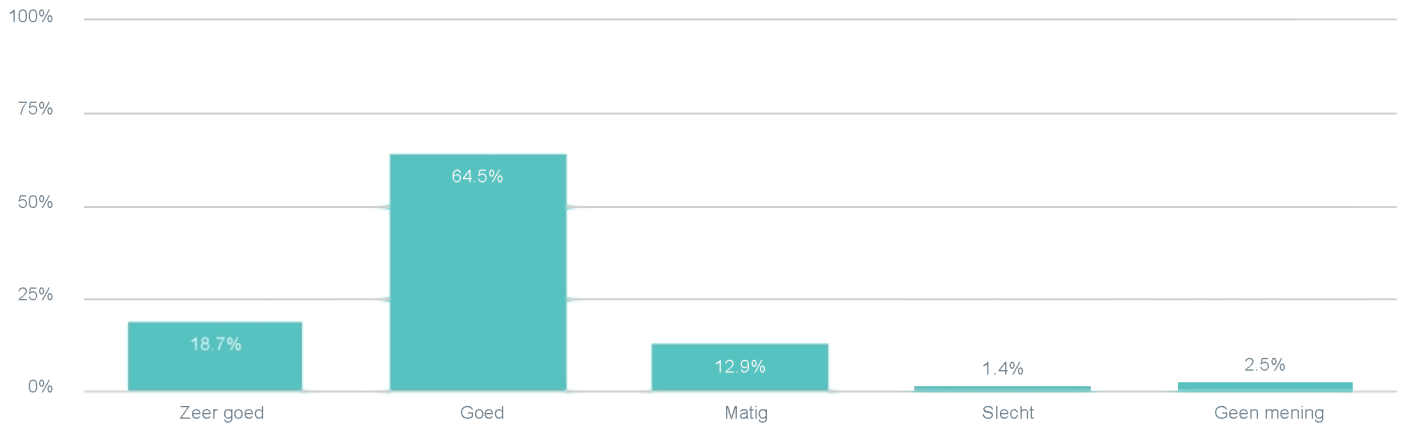
**5,975**

43.8%

40.3%

15.9%

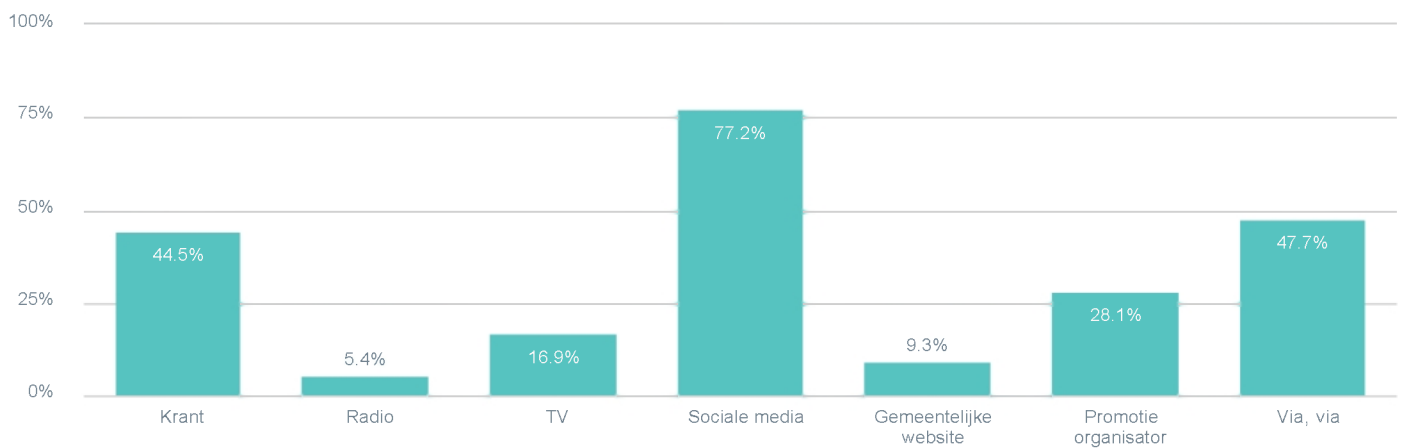
### Wat vindt u in het algemeen van de kwaliteit van de evenementen die worden georganiseerd in Westland?



**Total** Statistieken naar leeftijd: All. Enkel volledig ingevulde enquêtes: Nee, Ja, namelijk:

**5,975**

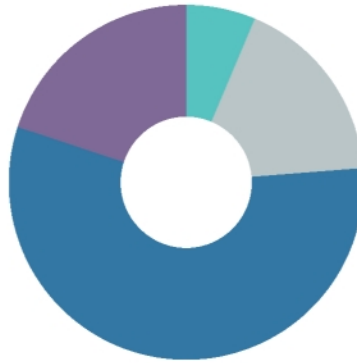
### Welke kanalen raadpleegt u om informatie over de evenementen in Westland te vinden? (Maximaal 3 antwoorden mogelijk)



**Total** Statistieken naar leeftijd: All. Enkel volledig ingevulde enquêtes: Nee, Ja, namelijk:

**5,975**

### Welke eindtijd vindt u acceptabel voor grote evenementen die buiten plaatsvinden?



**Total** Statistieken naar leeftijd: All. Enkel volledig ingevulde enquêtes: Nee, Ja, namelijk:

**5,975**

● 23.00 uur

6.4%

● 24.00 uur

17.4%

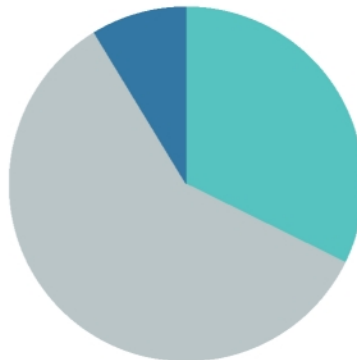
● 01.00 uur

56.3%

● Anders, namelijk:

19.9%

### Vindt u dat er voor individuele evenementen, zoals (kinder)verjaardagen of jubilea, straten mogen worden afgesloten?



**Total** Statistieken naar leeftijd: All. Enkel volledig ingevulde enquêtes: Nee, Ja, namelijk:

**5,975**

● Ja

32.3%

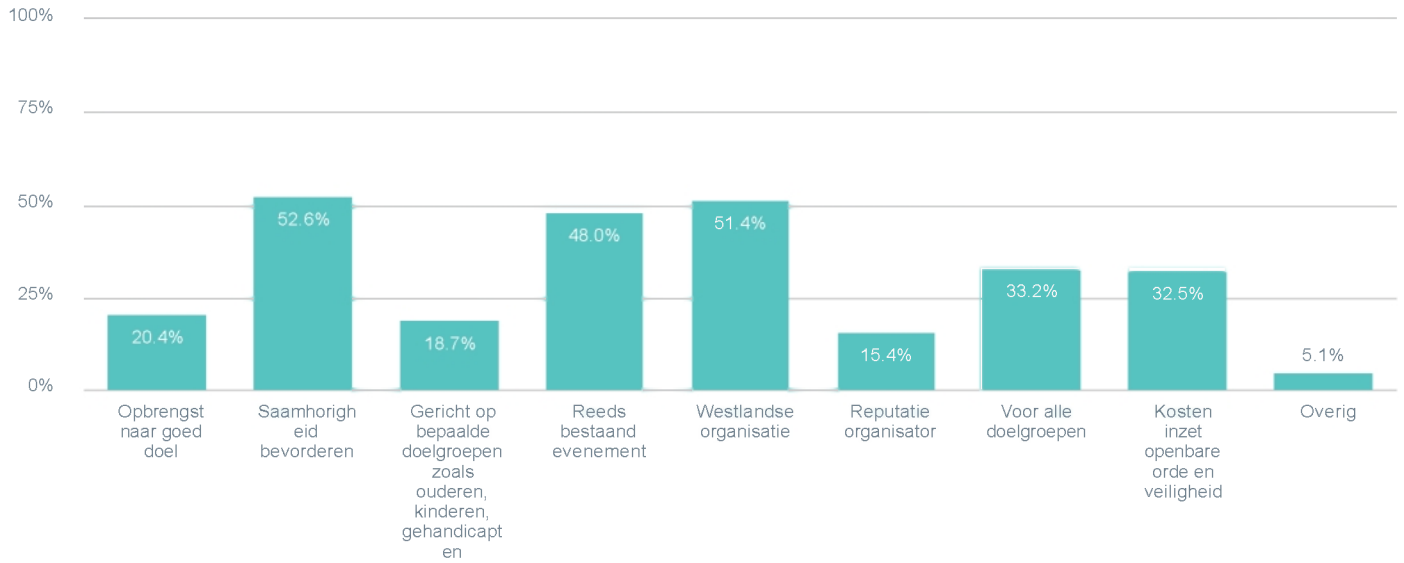
● Nee

59.0%

● Geen mening

8.7%

Indien er teveel aanvragen komen voor het organiseren van grote evenementen, moeten er keuzes worden gemaakt. Welke afwegingscriteria vindt u daarbij van belang? (meerdere antwoorden mogelijk)

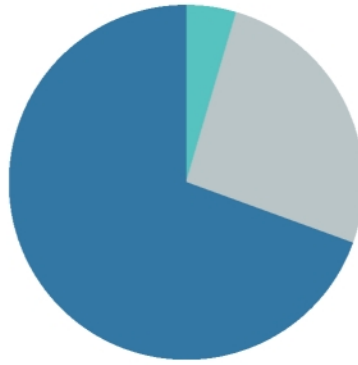


Total Statistieken naar leeftijd: All. Enkel volledig ingevulde enquêtes: Nee, Ja, namelijk:

5,975



### Ondervindt u weleens overlast van een evenement in uw kern?



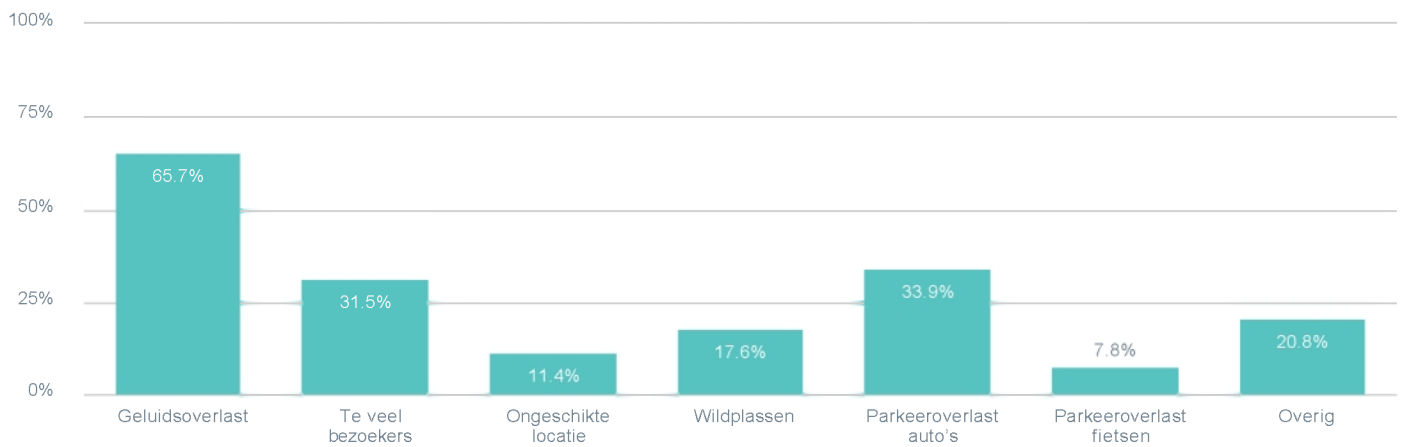
**Total** Statistieken naar leeftijd: All. Enkel volledig ingevulde enquêtes: Nee, Ja, namelijk:

**5,975**

- Vaak
- Soms
- Nooit

4.6%  
26.0%  
69.4%

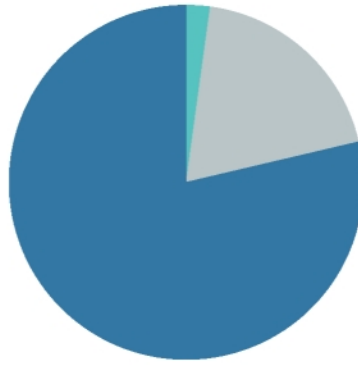
### Waaruit bestaat deze overlast? (Maximaal 3 antwoorden mogelijk)



**Total** Statistieken naar leeftijd: All. Enkel volledig ingevulde enquêtes: Nee, Ja, namelijk:

**1,826**

### Voelt u zich als bezoeker van een evenement in de gemeente Westland wel eens onveilig?



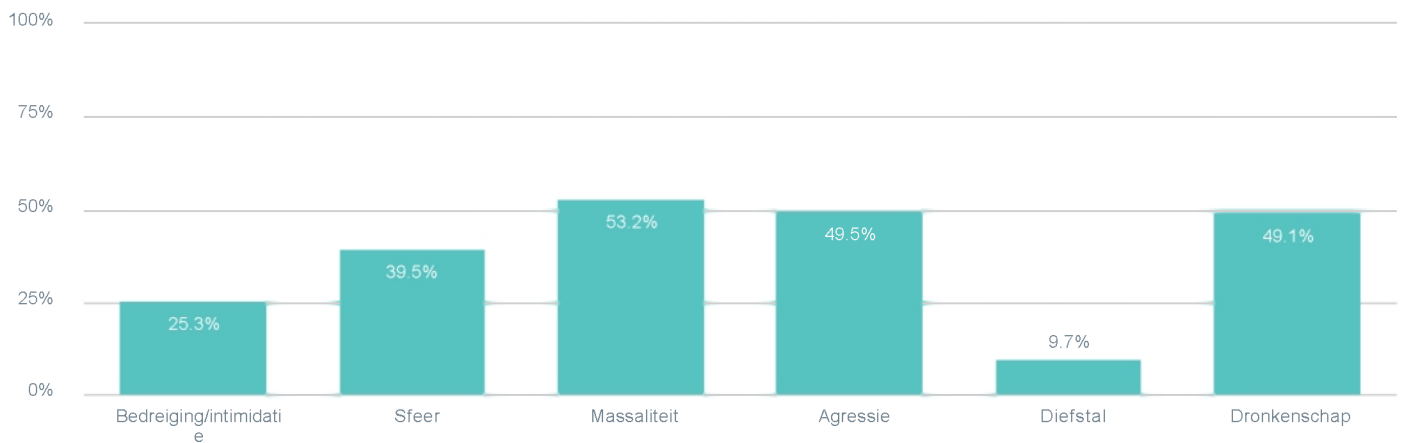
**Total** Statistieken naar leeftijd: All. Enkel volledig ingevulde enquêtes: Nee, Ja, namelijk:

**5,975**

- Vaak
- Soms
- Nooit

2.2%  
19.1%  
78.7%

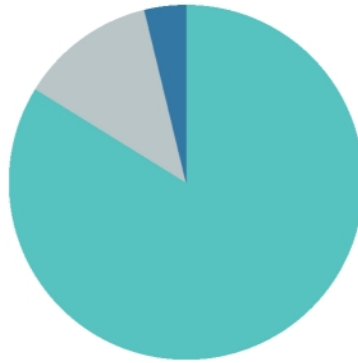
### Waaruit bestaat dit gevoel van onveiligheid? (Maximaal 3 antwoorden mogelijk)



**Total** Statistieken naar leeftijd: All. Enkel volledig ingevulde enquêtes: Nee, Ja, namelijk:

**1,274**

### Vindt u dat de feestweken in de huidige vorm kunnen blijven bestaan?



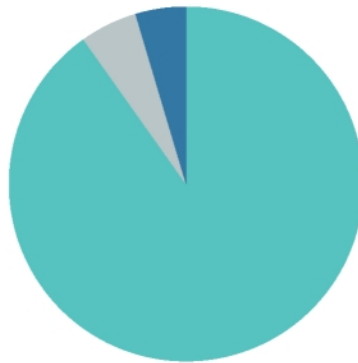
**Total** Statistieken naar leeftijd: All. Enkel volledig ingevulde enquêtes: Nee, Ja, namelijk:

- Ja
- Nee
- Geen mening

**5,975**

83.8%  
12.4%  
3.8%

### Bent u tevreden over de verspreiding van de feestweken in de zomermaanden?



**Total** Statistieken naar leeftijd: All. Enkel volledig ingevulde enquêtes: Nee, Ja, namelijk:

- Ja
- Nee
- Geen mening

**5,975**

90.2%  
5.2%  
4.6%

De feestweken zijn nu allemaal meerdaagse evenementen. Hoelang vindt u dat deze feesten in een kern mogen duren?



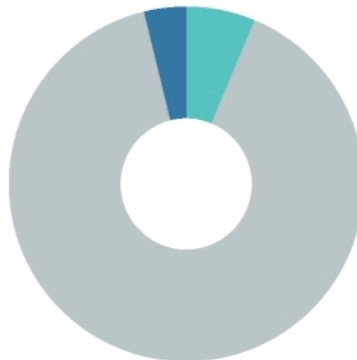
Total Statistieken naar leeftijd: All. Enkel volledig ingevulde enquêtes: Nee, Ja, namelijk:

5,975

- 2 dagen
- 3 dagen
- 4 dagen
- 5 – 7 dagen

8.1%  
20.7%  
31.5%  
39.7%

Vindt u dat alle feestweken in dezelfde week georganiseerd moeten worden?



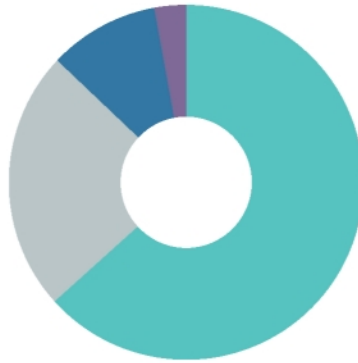
Total Statistieken naar leeftijd: All. Enkel volledig ingevulde enquêtes: Nee, Ja, namelijk:

5,975

- Ja
- Nee
- Geen mening

6.3%  
89.9%  
3.8%

Vindt u dat de feestweken per definitie in het centrum van een kern dienen te worden georganiseerd?

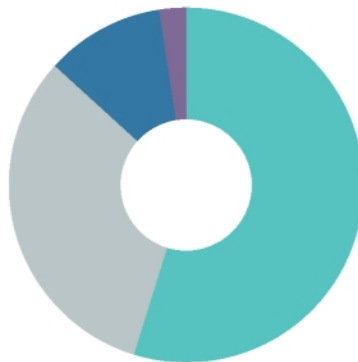


**Total** Statistieken naar leeftijd: All. Enkel volledig ingevulde enquêtes: Nee, Ja, namelijk:

**5,975**

● Ja	63.3%
● Nee	23.7%
● Geen mening	10.1%
● Anders, namelijk:	2.9%

In de gemeente Westland worden in alle kernen Koningsdagevenementen georganiseerd. De duur van deze evenementen variëren van 1 dag tot 3 dagen. Hoeveel dagen zou volgens u een Koningsdagevenement moeten duren?

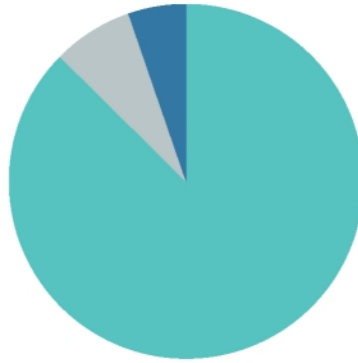


**Total** Statistieken naar leeftijd: All. Enkel volledig ingevulde enquêtes: Nee, Ja, namelijk:

**5,975**

● 1 dag	54.8%
● 2 dagen	31.9%
● 3 dagen	10.8%
● Meer dan 3 dagen	2.4%

Regelmatig vinden er in diverse sporthallen in de gemeente Westland evenementen plaats die geen relatie hebben met sport. Vindt u dit een geschikte locatie voor een evenement?



**Total** Statistieken naar leeftijd: All. Enkel volledig ingevulde enquêtes: Nee, Ja, namelijk:

- Ja
- Nee
- Geen mening

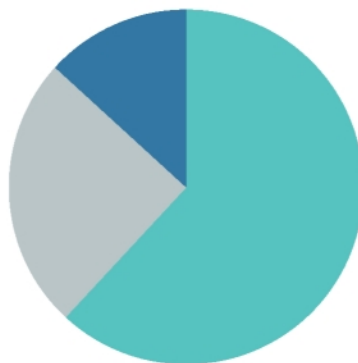
**5,975**

87.4%

7.3%

5.3%

In de gemeente Westland zijn geen specifieke locaties in de open lucht aangewezen als evenemententerrein(en). Vindt u het wenselijk dat er evenemententerreinen worden aangewezen?



**Total** Statistieken naar leeftijd: All. Enkel volledig ingevulde enquêtes: Nee, Ja, namelijk:

- Ja
- Nee
- Geen mening

**5,975**

61.9%

24.9%

13.2%

## Heeft u ideeën of mogelijke locaties?



**Total** Statistieken naar leeftijd: All. Enkel volledig ingevulde enquêtes: Nee, Ja, namelijk:

- Nee
- Ja, namelijk:

**3,699**

66.2%

33.8%

Vindt u dat de gemeente Westland evenementen moet toestaan waar dieren centraal staan? Denk bijvoorbeeld aan een roofvogelshow, hondenshows, etc.



**Total** Statistieken naar leeftijd: All. Enkel volledig ingevulde enquêtes: Nee, Ja, namelijk:

- Ja
- Nee
- Geen mening

**5,975**

29.8%

48.2%

22.0%

Vindt u het wenselijk dat er bij evenementen ballonnen worden opgelaten?



**Total** Statistieken naar leeftijd: All. Enkel volledig ingevulde enquêtes: Nee, Ja, namelijk:

- Ja
- Nee
- Geen mening

**5,975**

30.0%

44.6%

25.5%



Vindt u dat het leveren van hekken, verkeersborden, parkeerfaciliteiten, en opruimen en reinigen etc. rondom evenementen een taak van de gemeente is?



**Total** Statistieken naar leeftijd: All. Enkel volledig ingevulde enquêtes: Nee, Ja, namelijk:

- Ja
- Nee
- Geen mening

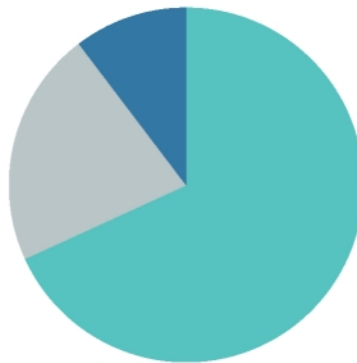
**5,975**

64.0%

28.3%

7.6%

Vindt u dat de gemeente Westland bij de organisator kosten in rekening mag brengen voor het uitvoeren van deze taken voor een evenement?



**Total** Statistieken naar leeftijd: All. Enkel volledig ingevulde enquêtes: Nee, Ja, namelijk:

- Ja
- Nee
- Geen mening

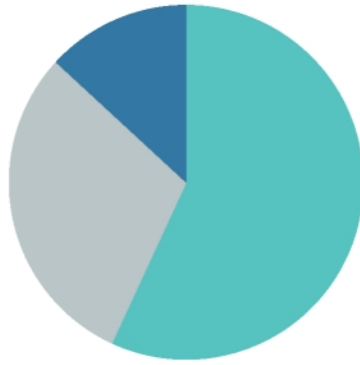
**5,975**

68.2%

21.5%

10.3%

## Wat vindt u hiervan?



**Total** Statistieken naar leeftijd: All. Enkel volledig ingevulde enquêtes: Nee, Ja, namelijk:

- Acceptabel
- Onacceptabel
- Geen mening

**5,975**

56.9%  
30.0%  
13.1%

Vindt u dat er tijdens evenementen strenger gecontroleerd moet worden op jongeren onder de 18 jaar en alcoholgebruik?



**Total** Statistieken naar leeftijd: All. Enkel volledig ingevulde enquêtes: Nee, Ja, namelijk:

- Ja
- Nee
- Geen mening

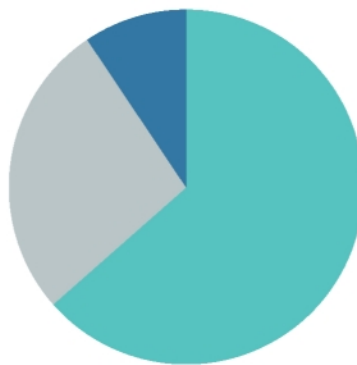
**5,975**

59.5%

33.9%

6.5%

Vindt u dat de gemeente Westland maatregelen moet treffen wanneer een organisator de alcoholvoorschriften uit de vergunning niet naleeft?



**Total** Statistieken naar leeftijd: All. Enkel volledig ingevulde enquêtes: Nee, Ja, namelijk:

- Ja
- Nee
- Geen mening

**5,975**

63.5%

27.1%

9.4%

Vindt u dat organisatoren jongeren onder de 18 jaar die alcohol gedronken hebben, de toegang tot het evenement moeten weigeren?



**Total** Statistieken naar leeftijd: All. Enkel volledig ingevulde enquêtes: Nee, Ja, namelijk:

- Ja
- Nee
- Geen mening

**5,975**

62.7%

29.9%

7.4%

Vindt u het wenselijk dat er bij evenementen waar minderjarigen aanwezig zijn, zoals de Sinterklaasintocht, Halloween, sportdemonstraties, alcohol wordt geschonken?



**Total** Statistieken naar leeftijd: All. Enkel volledig ingevulde enquêtes: Nee, Ja, namelijk:

- Ja
- Nee
- Geen mening

**5,975**

42.6%

45.1%

12.3%

Heeft u verder nog opmerkingen en/of ideeën over evenementen in Westland?



**Total** Statistieken naar leeftijd: All. Enkel volledig ingevulde enquêtes: Nee, Ja, namelijk:

- Nee
- Ja, namelijk:

**5,975**

74.6%  
25.4%