

Duurzaamheid en Leefomgeving

Resultaten enquête Afvalinzameling

Dijk en Waard, mei 2023

Bijlage bij raadsvoorstel “Grondstoffenbeleidsplan Dijk en Waard 2024-2027”

Inhoudsopgave

Introductie van enquête 3

Tekst Gemeentenieuws Dijk en Waard 7 april 3

Ontvangen reacties 4

Resultaten per vraag 5

Vraag 1 Hoe belangrijk vindt u het scheiden van afval? 5

Vraag 2 Welk huishoudelijk afval biedt u gescheiden aan? (meerdere antwoorden mogelijk) 6

Vraag 3 Slaat u wel eens een aanbiedmoment over? 7

Vraag 4 Van welke bak slaat u wel eens een aanbiedmoment over? (meerdere antwoorden mogelijk) 8

Vraag 5 Wat omschrijft het beste de reden voor het altijd aanbieden van de afvalbak? 10

Vraag 6 Hoe vol is uw afvalbak voor restafval (met grijze deksel) als u deze aan de weg zet? 11

Vraag 7 Hoe vol is uw afvalbak voor PMD (met oranje deksel) als u deze aan de weg zet? 12

Vraag 8 Inwoners kunnen op verschillende manieren gestimuleerd worden om restafval beter te scheiden. Welke manier denkt u dat het beste werkt en wat zou u de gemeente adviseren? 13

Vraag 9 Welke inzamelfrequentie (hoe vaak de afvalbakken worden geleegd) voor restafval, gft en PMD past bij uw manier van afval scheiden? 14

Vraag 10 Zou u ook een afvalbak aan huis willen hebben voor oud papier? 16

Introductie van enquête

Tekst Gemeentenieuws Dijk en Waard 7 april

Vul de enquête inzameling huishoudelijk afval in

Gemeente Dijk en Waard wil graag de mening weten van inwoners over afvalinzameling aan huis via een online vragenlijst. De uitkomsten van de enquête geven de gemeente extra inzicht in hoe inwoners de afvalbakken gebruiken en hoe zij afval scheiden. Informatie die gebruikt wordt voor het bepalen van een geschikte inzamelfrequentie voor heel Dijk en Waard.

De afvalinzameling aan huis in gemeente Dijk en Waard verandert per 1 januari 2024. In de hele gemeente worden de afvalbakken dan met dezelfde frequentie opgehaald. Nu wordt er nog eens in de drie weken ingezameld in voormalig gemeente Langedijk en worden de bakken in voormalig gemeente Heerhugowaard eens in de twee weken geleegd. De gemeente wil dat dit voor alle inwoners in Dijk en Waard hetzelfde is. Het doel is om meer grondstoffen uit het afval te halen en minder restafval over te houden.

Mening van inwoners

De afvalinzameling stond al op de agenda voor de gemeenteraad in november 2022. Toen heeft de gemeenteraad nog geen besluit genomen, omdat ze de mening van inwoners belangrijk vindt. Daarom staat nu een online vragenlijst uit. De gemeente wil graag weten hoe belangrijk inwoners afval scheiden vinden en hoe inwoners de afvalbakken gebruiken. Het gaat om de afvalbakken voor groente-, fruit- en tuinafval, etensresten (gft, groene deksel), plastic, blik en drinkpakken (PMD, oranje deksel) en restafval (grijze deksel). Ook wil de gemeente vragen wat inwoners nodig hebben om beter afval te scheiden. Dit inzicht helpt om een grondstoffenbeleid te maken en een passende inzamelfrequentie te vinden, die bijdraagt aan meer bruikbare grondstoffen.

Duurzaam

“We weten allemaal dat afval scheiden duurzaam is”, vertelt wethouder Annette Groot. “Toch vinden we het nog vaak lastig om het ook te doen. We zien dat er nog veel grondstoffen in het restafval zitten. Hoe beter we gft en PMD scheiden, hoe meer grondstoffen we kunnen gebruiken voor het maken van nieuwe producten. Daarmee houden we bovendien grip op de kosten van afvalverwerking. De moeite die u neemt, heeft dus groot effect. Laat u ons weten wat u stimuleert om meer en beter afval te scheiden? Vul dan de vragenlijst in.”

Vul de vragenlijst in

Het invullen van de vragenlijst kost slechts 5 minuten van uw tijd. U vindt de vragenlijst op www.dijkenwaard.nl/afval. U kunt deze tot 30 april invullen.

Ontvangen reacties

Reactiestatus

Respondenten **3906**

Antwoord	Aantallen	Procent
Incompleet	561	14,4%
Compleet	3345	85,6%
Totaal	**3906**	**100%**

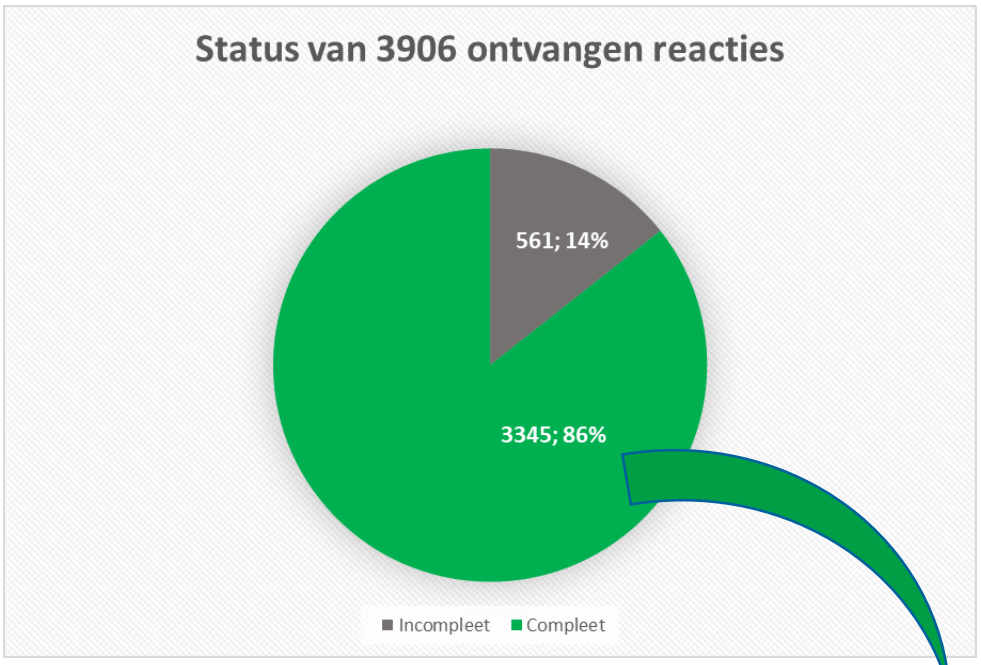

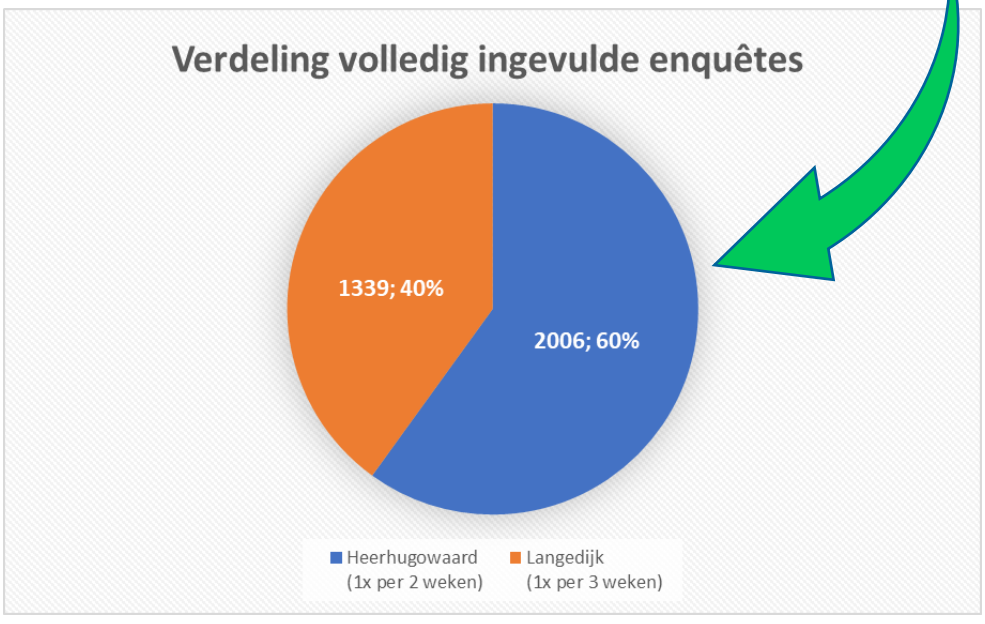

Resultaten per vraag

Bij een aantal vragen, waar het verschil in inzamelfrequentie relevant wordt geacht, zijn de resultaten nader uitgesplitst naar de gebieden waar de frequentie van de inzameling 1x per 3 weken is (voormalige gemeente Langedijk) en waar de frequentie 1x per 2 weken is (voormalige gemeente Heerhugowaard). Bij deze uitsplitsing zijn alleen de volledig ingevulde enquêtes meegenomen.

Vraag 1 Hoe belangrijk vindt u het scheiden van afval?

Respondenten	**3722**

Antwoord	**Aantallen**	**Procent**
Heel onbelangrijk	167	4,5%
Onbelangrijk	144	3,9%
Neutraal	462	12,4%
Belangrijk	1510	40,6%
Heel belangrijk	1439	38,7%
Totaal	**3722**	**100%**

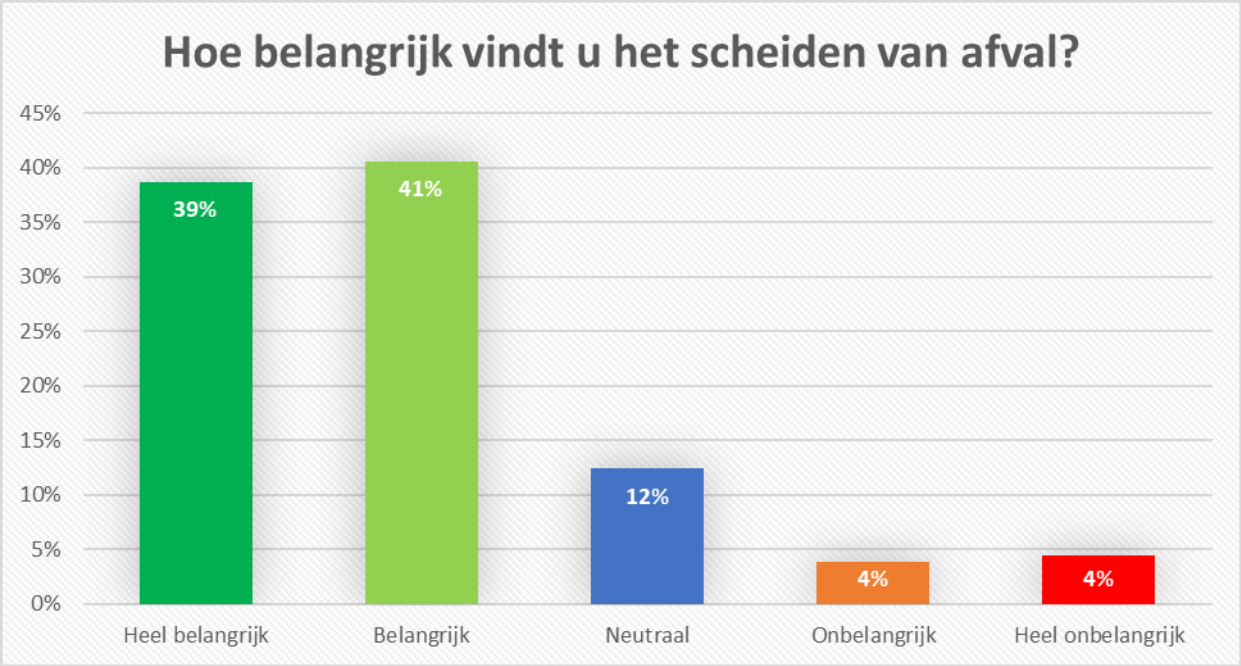

Vraag 2 Welk huishoudelijk afval biedt u gescheiden aan? (meerdere antwoorden mogelijk)

Respondenten	**3699**

Antwoord	**Aantallen**	**Procent**
Groente-, fruit- en tuinafval, etensresten (gft, groene deksel)	3298	89%
Plastic, blik en drinkpakken (PMD, oranje deksel)	3473	94%
Oud papier en karton	3304	89%
Glas	2996	81%
Textiel	2326	63%
Ik doe niet aan afval scheiden	78	2%
Totaal	**3699**	

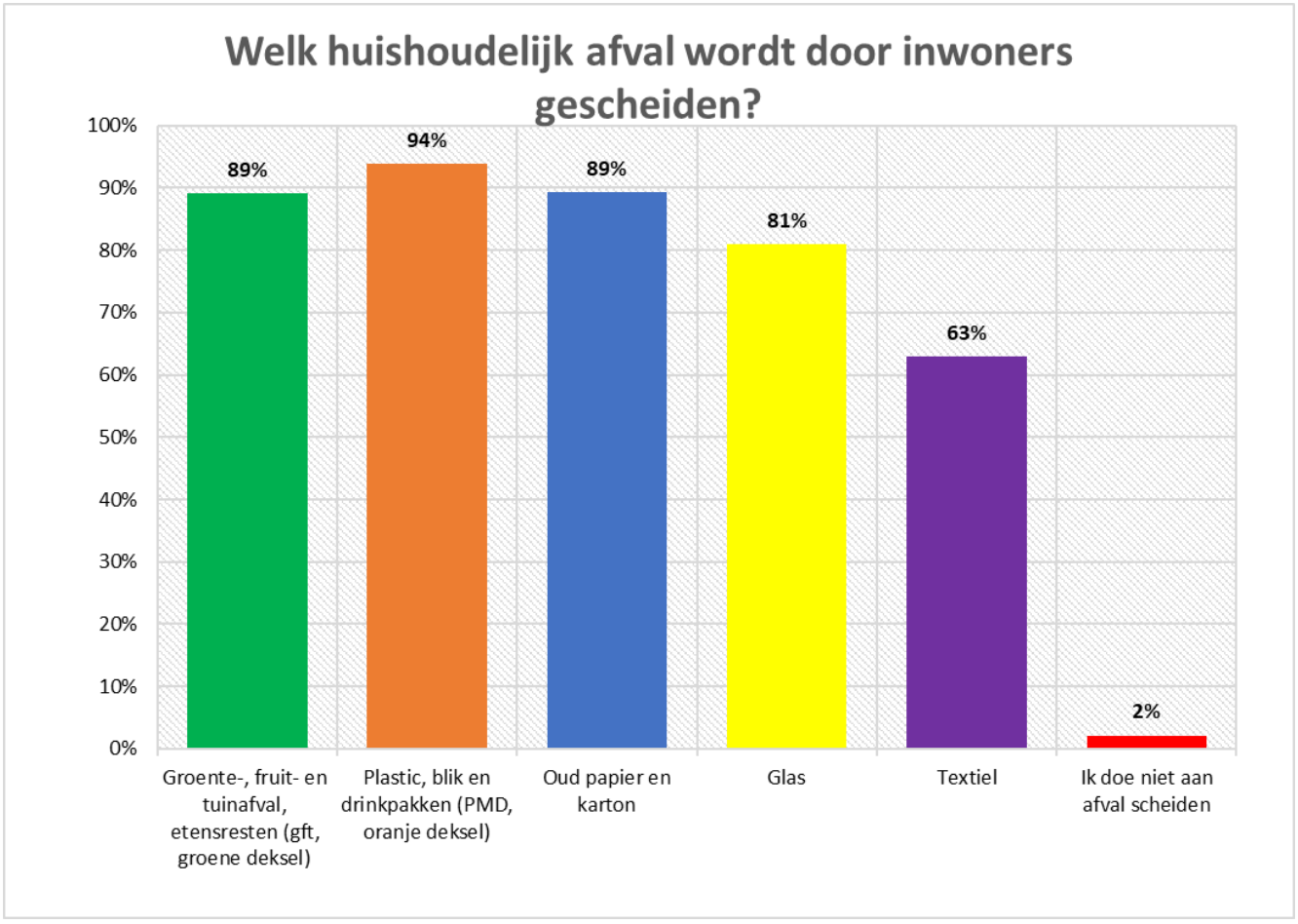

Vraag 3 Slaat u wel eens een aanbiedmoment over?

Respondenten **3687**

Antwoord	Aantallen	Procent	
Ja	1629	44%	Vervolgvraag 4
Nee	2058	56%	Vervolgvraag 5
Totaal	**3687**	**100%**	

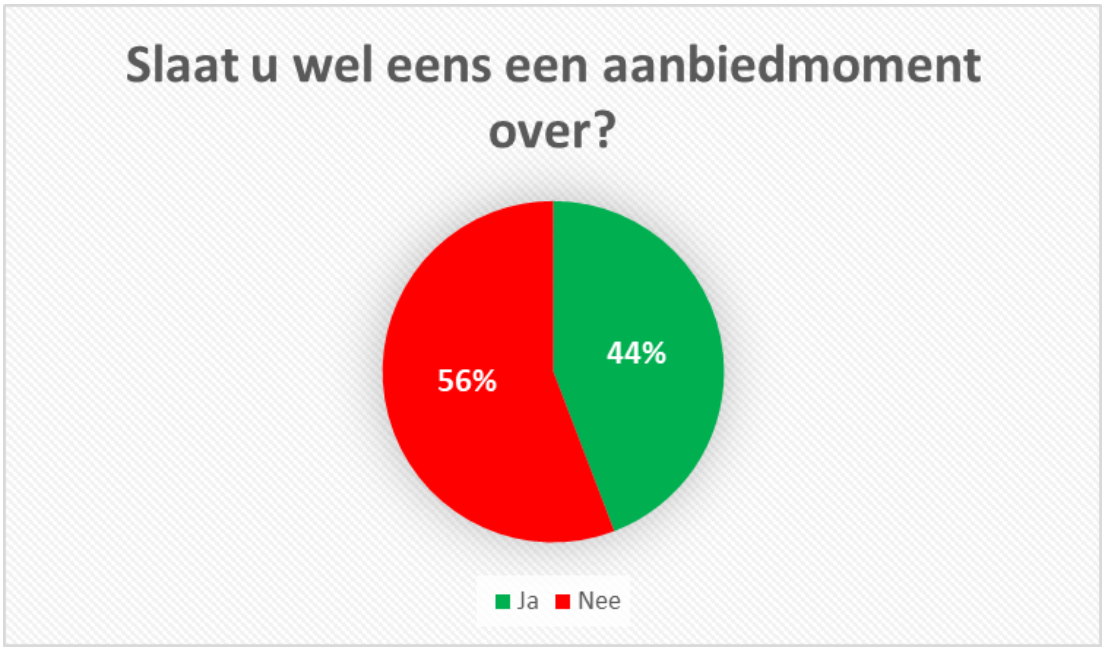

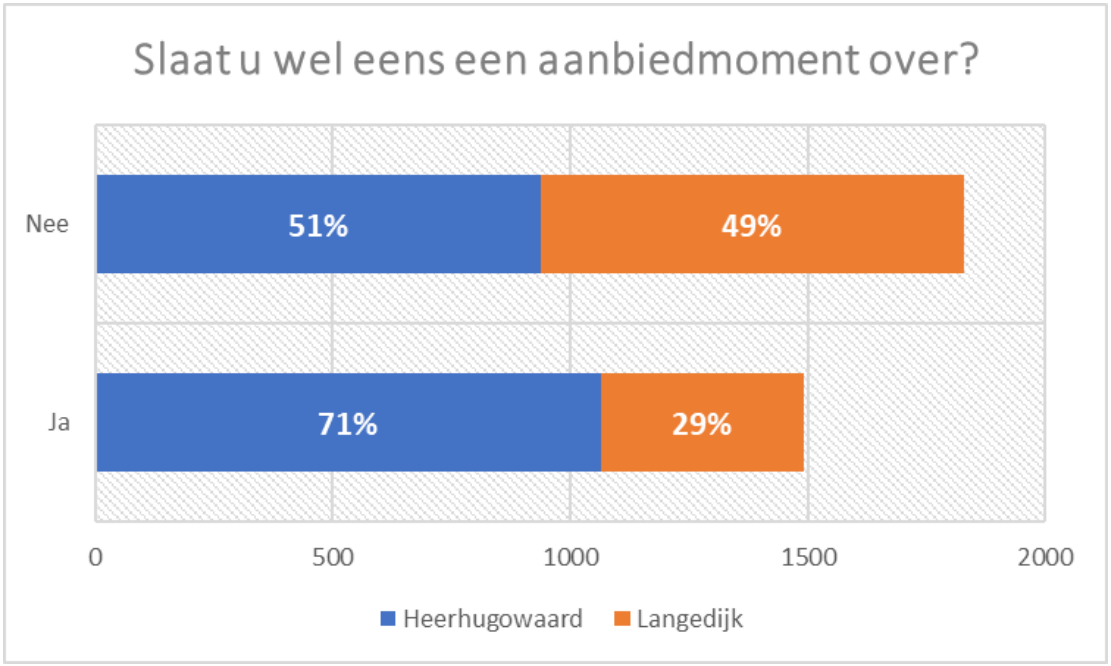

Vraag 4 Van welke bak slaat u wel eens een aanbiedmoment over? (meerdere antwoorden mogelijk)

Het gaat hierbij om een vervolgvraag op vraag 3. Alleen de respondenten die deze vraag met “Ja” hebben beantwoord, kunnen aangeven voor welke afvalbak ze een aanbiedmoment overslaan. De resultaten van deze vraag geven eigenlijk antwoord op de vraag: Als u een aanbiedmoment overslaat, voor welke afvalbak is dat dan?

Respondenten	**1620**

Antwoord	**Aantallen**	**Procent**
Restafval	805	50%
PMD (plastic, blik en drinkpakken)	731	45%
Gft (groente-, fruit-, tuinafval en etensresten)	1186	73%
Totaal	**1620**	

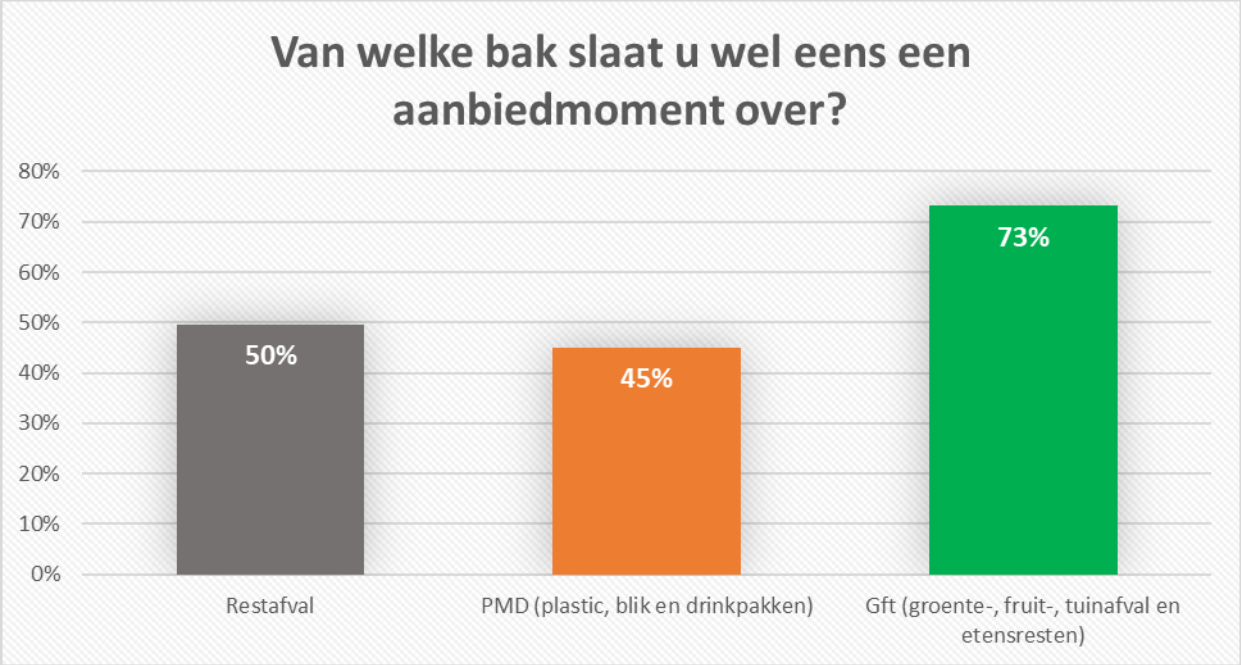

Aanvullende analyse, waarbij ook de respondenten zijn meegenomen die eerder hebben aangegeven geen aanbiedmoment over te slaan. Dit laat per afvalbak zien, welk percentage van de huishoudens een aanbiedmoment overslaat.

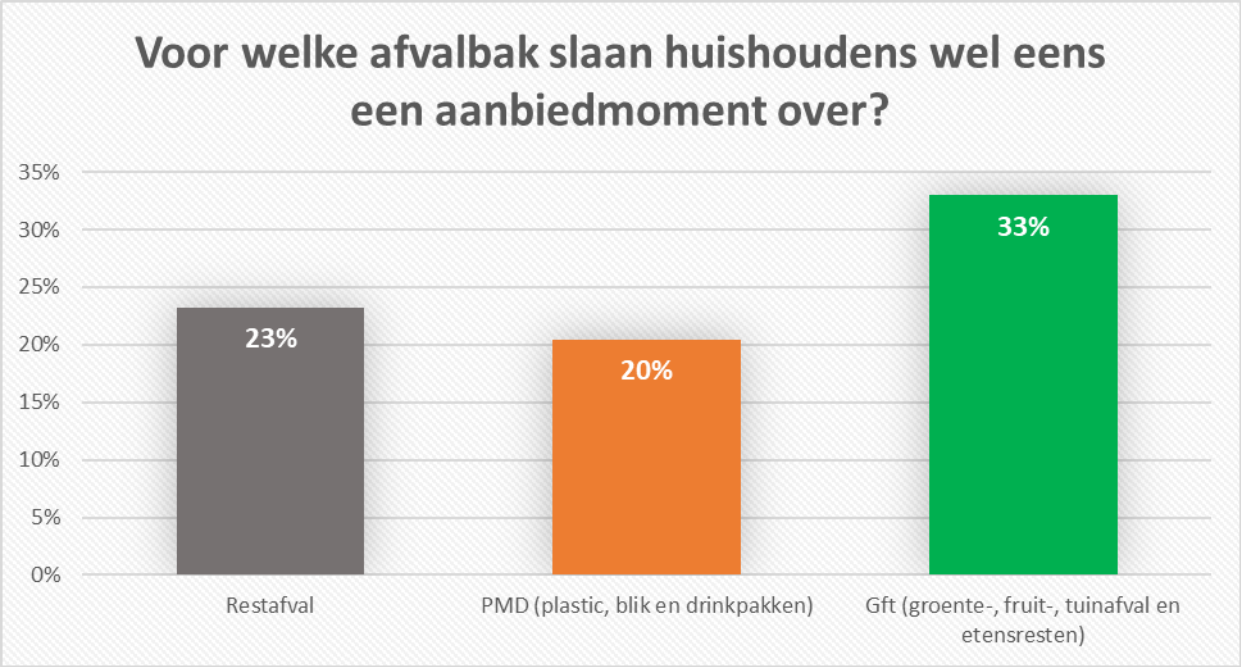

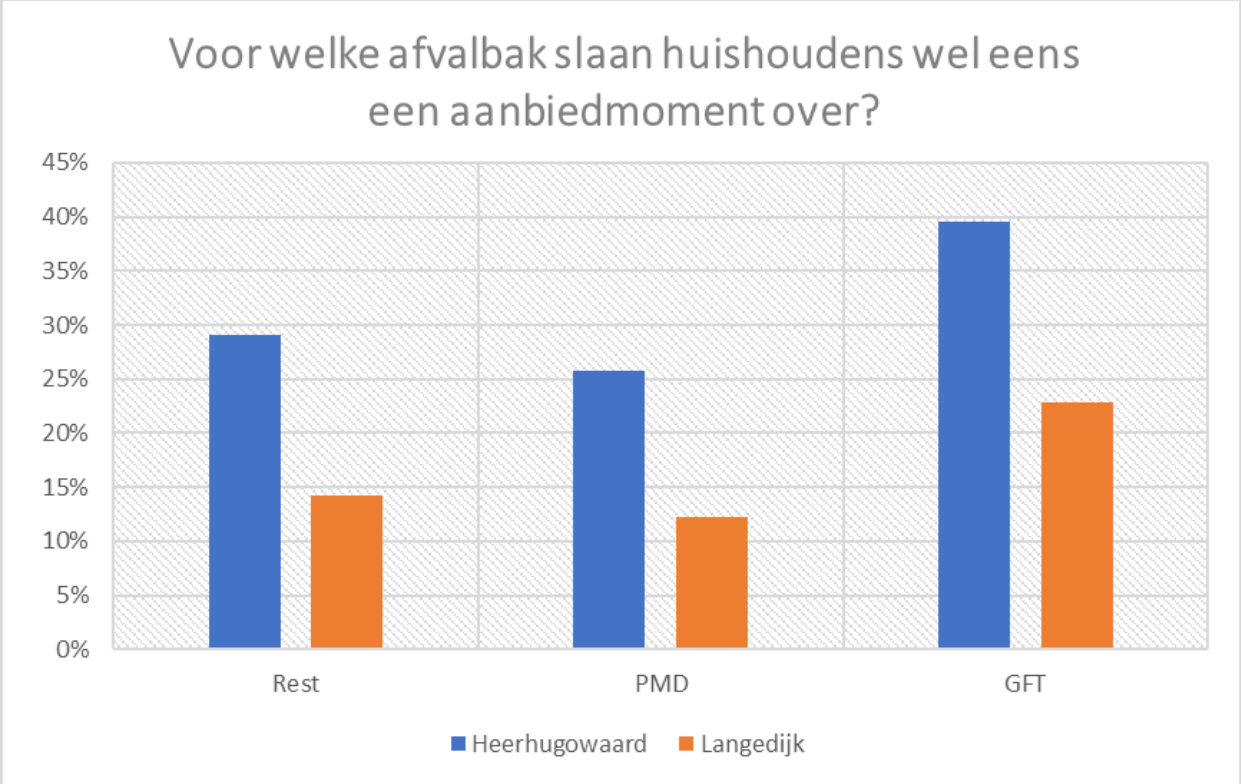

Vraag 5 Wat omschrijft het beste de reden voor het altijd aanbieden van de afvalbak?

Het gaat hierbij om een vervolgvraag op vraag 3. Alleen de respondenten die deze vraag met “Nee” hebben beantwoord, kunnen aangeven wat de reden is dat zij de afvalbak altijd aanbieden.

Respondenten	**2038**

Antwoord	**Aantallen**	**Procent**
Overlast van geur of ongedierte (hygiëne)	871	43%
Mijn bak is altijd (bijna) vol (capaciteit)	806	40%
Zo ben ik het gewend en ik denk er verder niet over na (gewoonte)	361	18%
Totaal	**2038**	

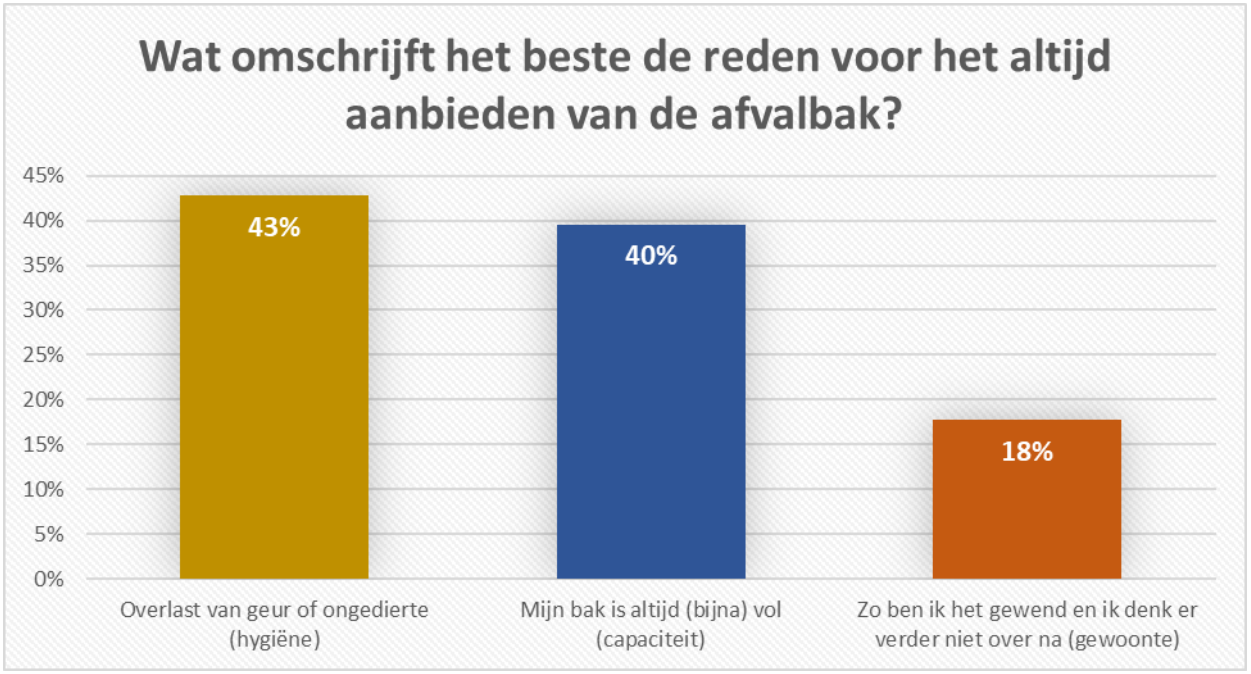

Vraag 6 Hoe vol is uw afvalbak voor restafval (met grijze deksel) als u deze aan de weg zet?

Respondenten	**3633**

Antwoord	**Aantallen**	**Procent**
Minder dan de helft vol	842	23%
Tussen de helft en driekwart vol	1459	40%
Helemaal vol	1092	30%
Vol met een kop erop	240	7%
Totaal	**3633**	**100,0%**

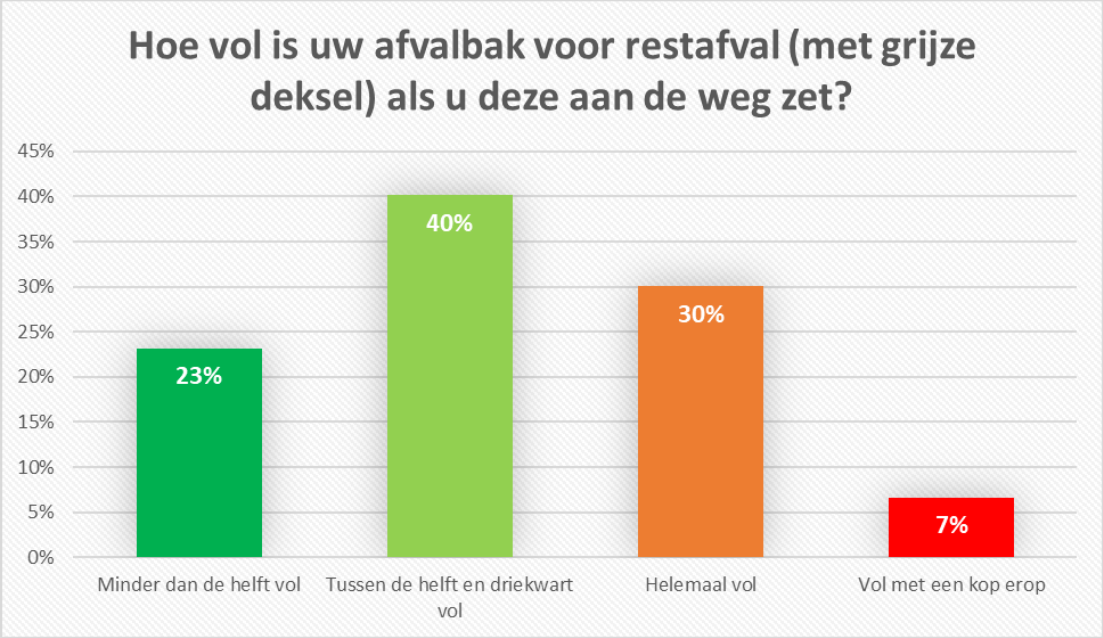

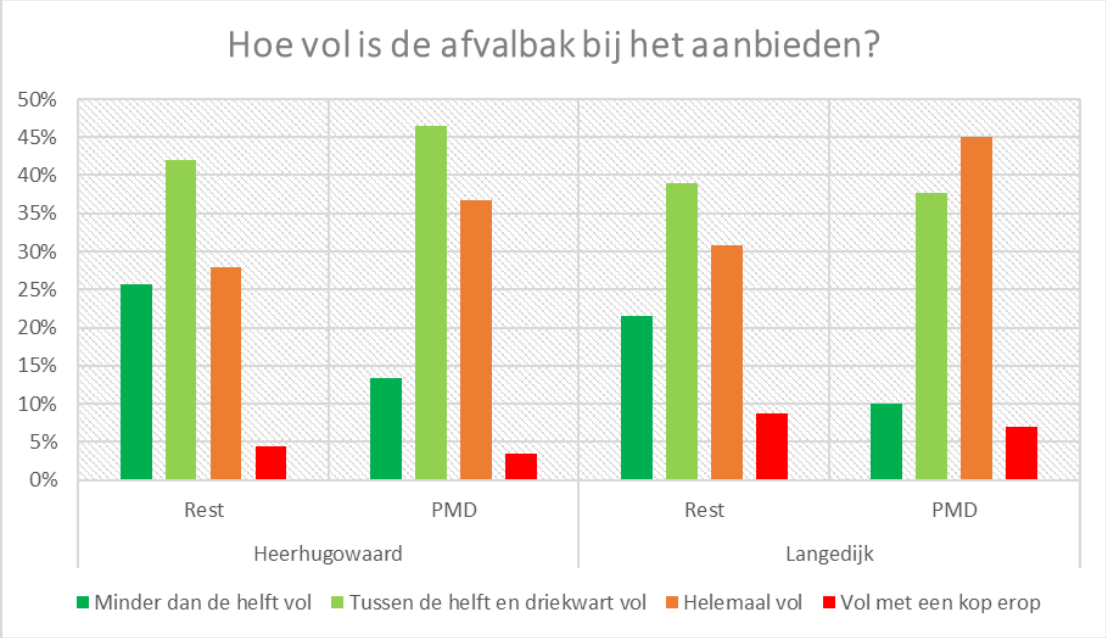

Vraag 7 Hoe vol is uw afvalbak voor PMD (met oranje deksel) als u deze aan de weg zet?

Respondenten	**3616**

Antwoord	**Aantallen**	**Procent**
Minder dan de helft vol	447	12%
Tussen de helft en driekwart vol	1548	43%
Helemaal vol	1443	40%
Vol met een kop erop	178	5%
Totaal	**3616**	**100,0%**

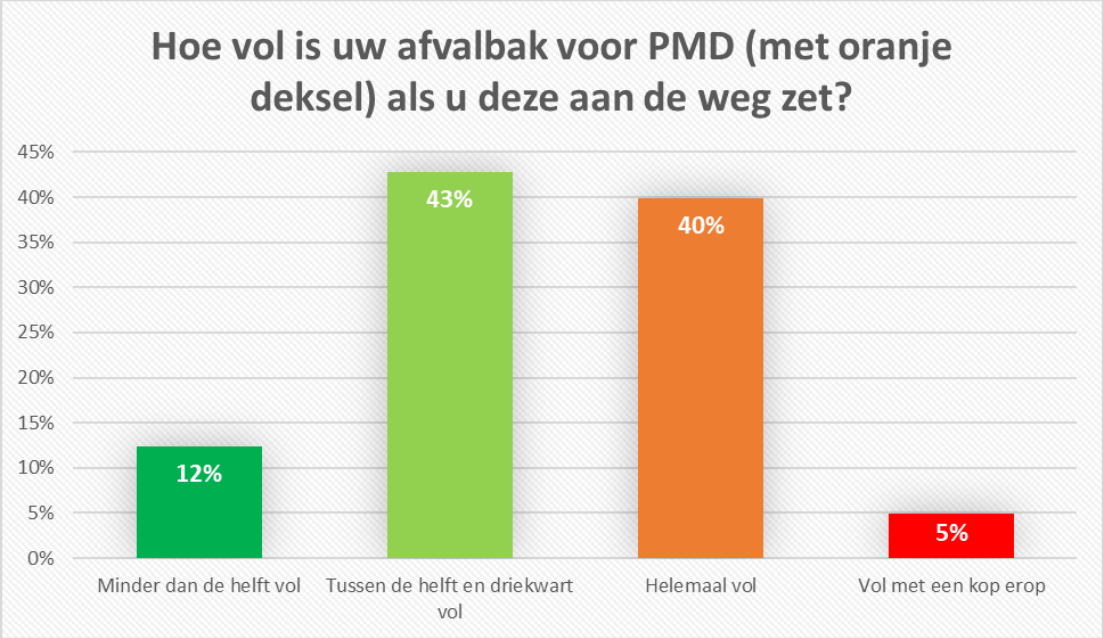

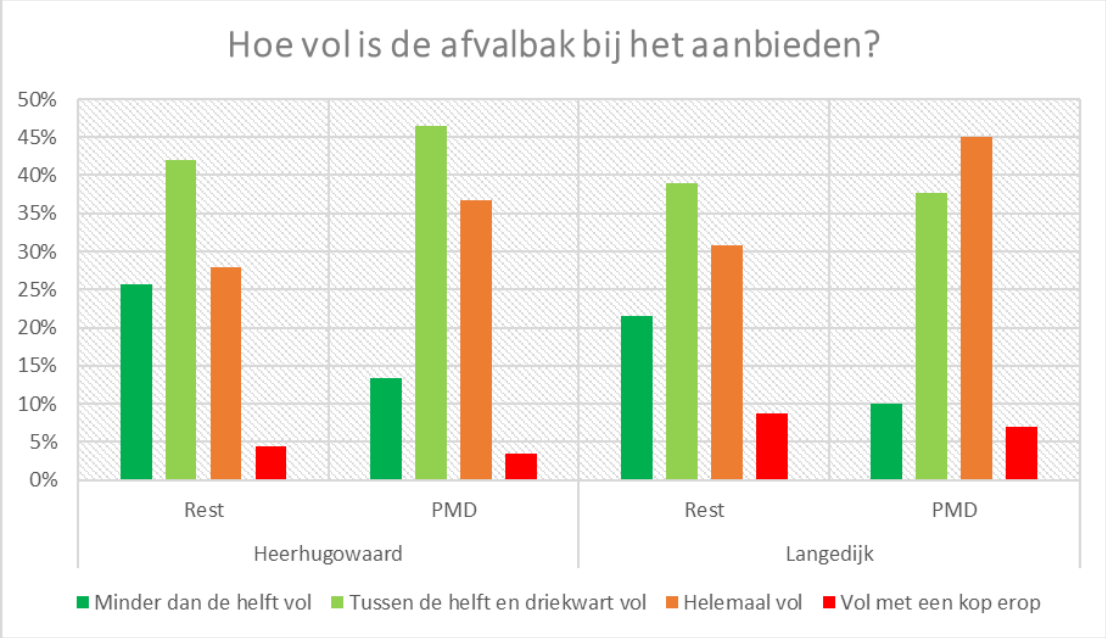

Vraag 8 Inwoners kunnen op verschillende manieren gestimuleerd worden om restafval beter te scheiden. Welke manier denkt u dat het beste werkt en wat zou u de gemeente adviseren?

Respondenten	**3416**	
Antwoord	**Aantallen**	**Procent**
Restafval op afstand: zelf uw restafval wegbrengen naar een ondergrondse container in de buurt in uw wijk.	1258	37%
De afvalbak voor restafval minder vaak laten legen.	1839	54%
Per keer dat de afvalbak voor restafval wordt aangeboden, hiervoor te betalen	319	9%
Totaal	**3416**	**100,0%**



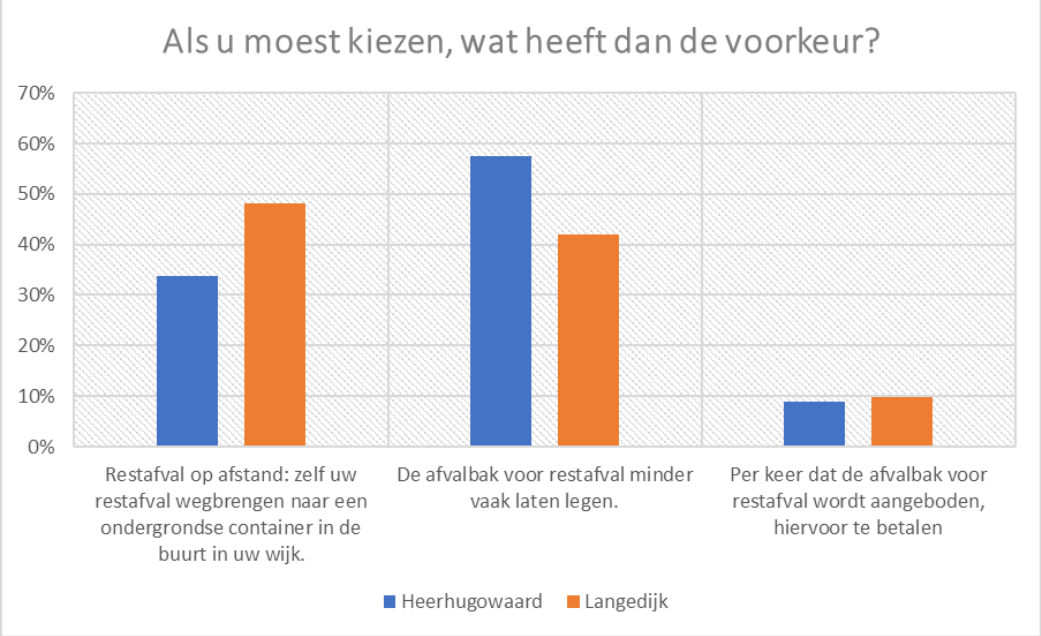

Vraag 9 Welke inzamelfrequentie (hoe vaak de afvalbakken worden geleegd) voor restafval, gft en PMD past bij uw manier van afval scheiden?

Respondenten **3365**

Aantallen

Antwoord	1 keer per 2 weken	1 keer per 3 weken	1 keer per 4 weken	Meer dan 4 weken	Totaal
Restafval	1610	1146	458	151	3365
Gft	1975	927	338	125	3365
PMD	1714	1166	367	118	3365

Procent

Antwoord	1 keer per 2 weken	1 keer per 3 weken	1 keer per 4 weken	Meer dan 4 weken	Totaal
Restafval	48%	34%	14%	4%	100,0%
Gft	59%	28%	10%	4%	100,0%
PMD	51%	35%	11%	4%	100,0%

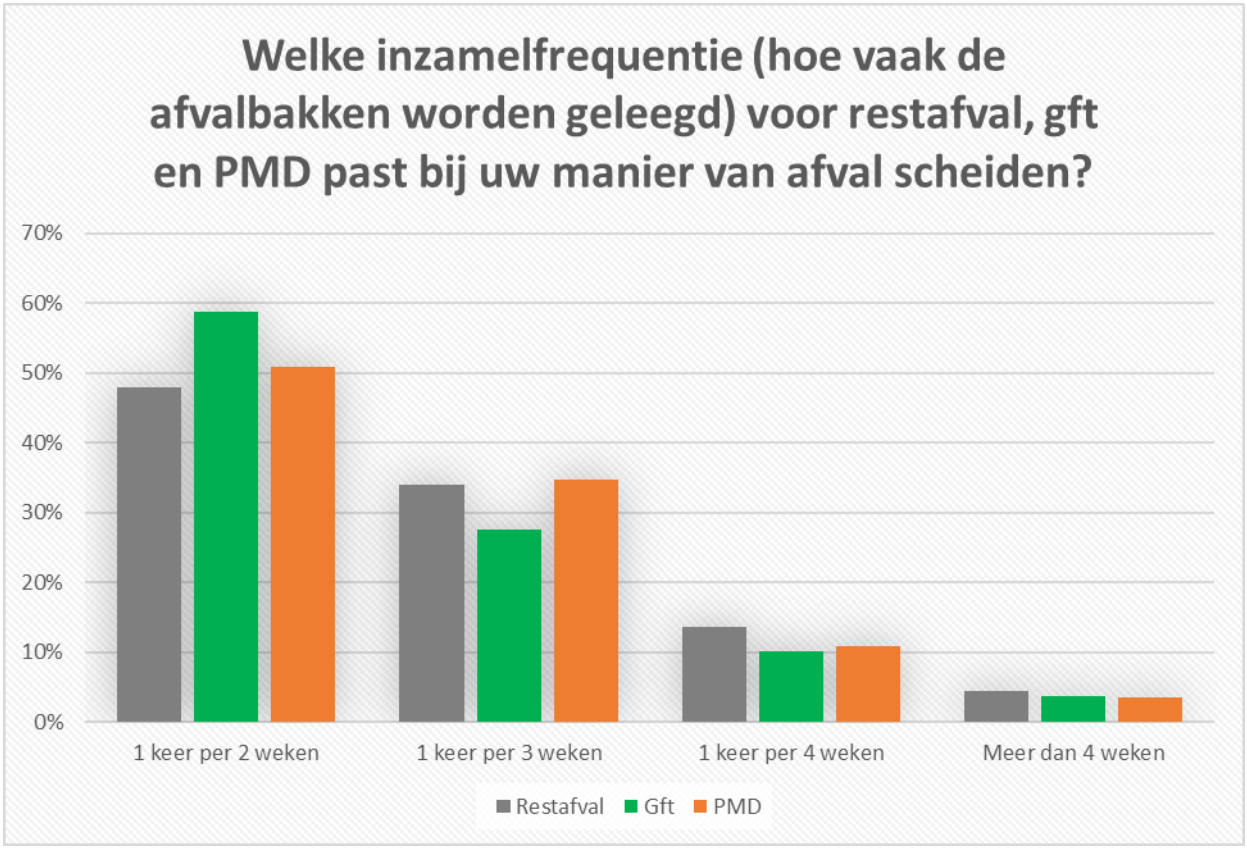

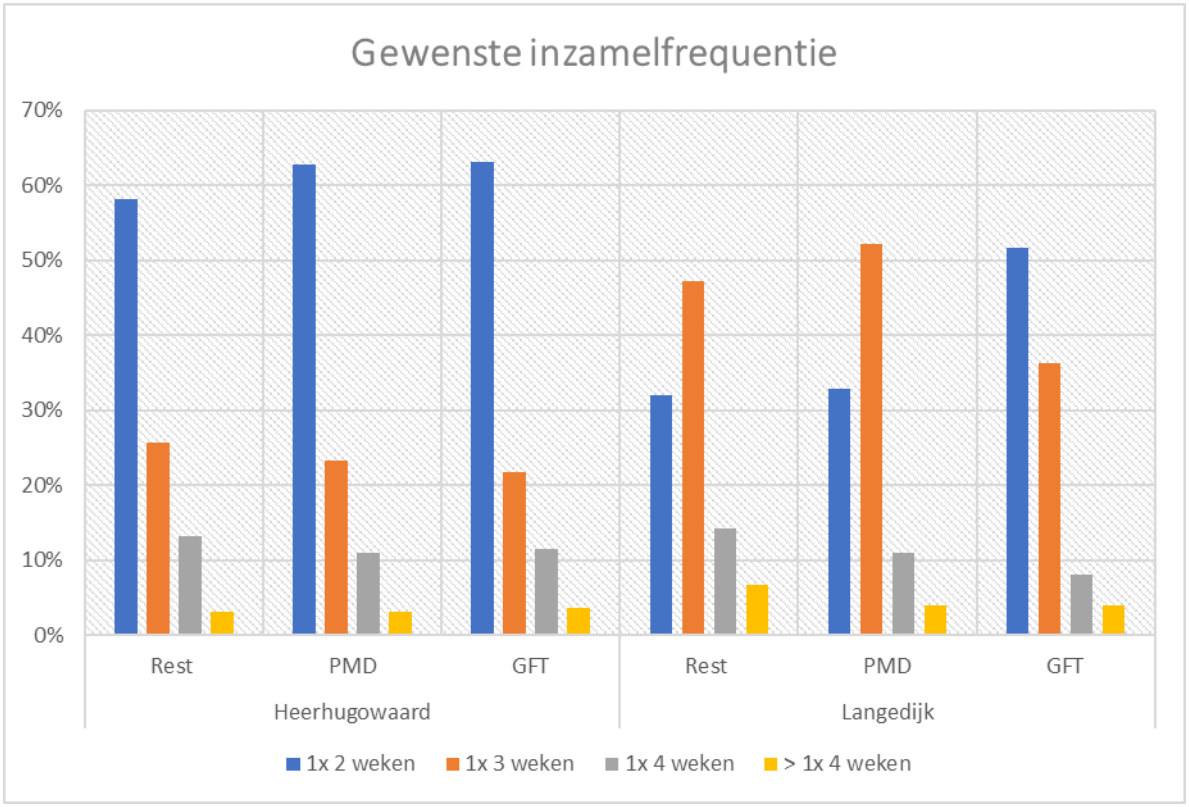
Gewenste inzamelfrequentie
70%
60%
50%
40%
30%
20%
10%
0%
Rest
PMD
GFT
Rest
PMD
GFT
Heerhugowaard
Langedijk
1x 2 weken
1x 3 weken
1x 4 weken
> 1x 4 weken

Vraag 10 Zou u ook een afvalbak aan huis willen hebben voor oud papier?

Respondenten	**3362**

Antwoord	**Aantallen**	**Procent**
Ja, in plaats van de restafvalbak, bij restafval op afstand	236	7%
Ja, als extra (vierde) afvalbak erbij	854	25%
Nee.	2272	68%
Totaal	**3362**	100,0%

