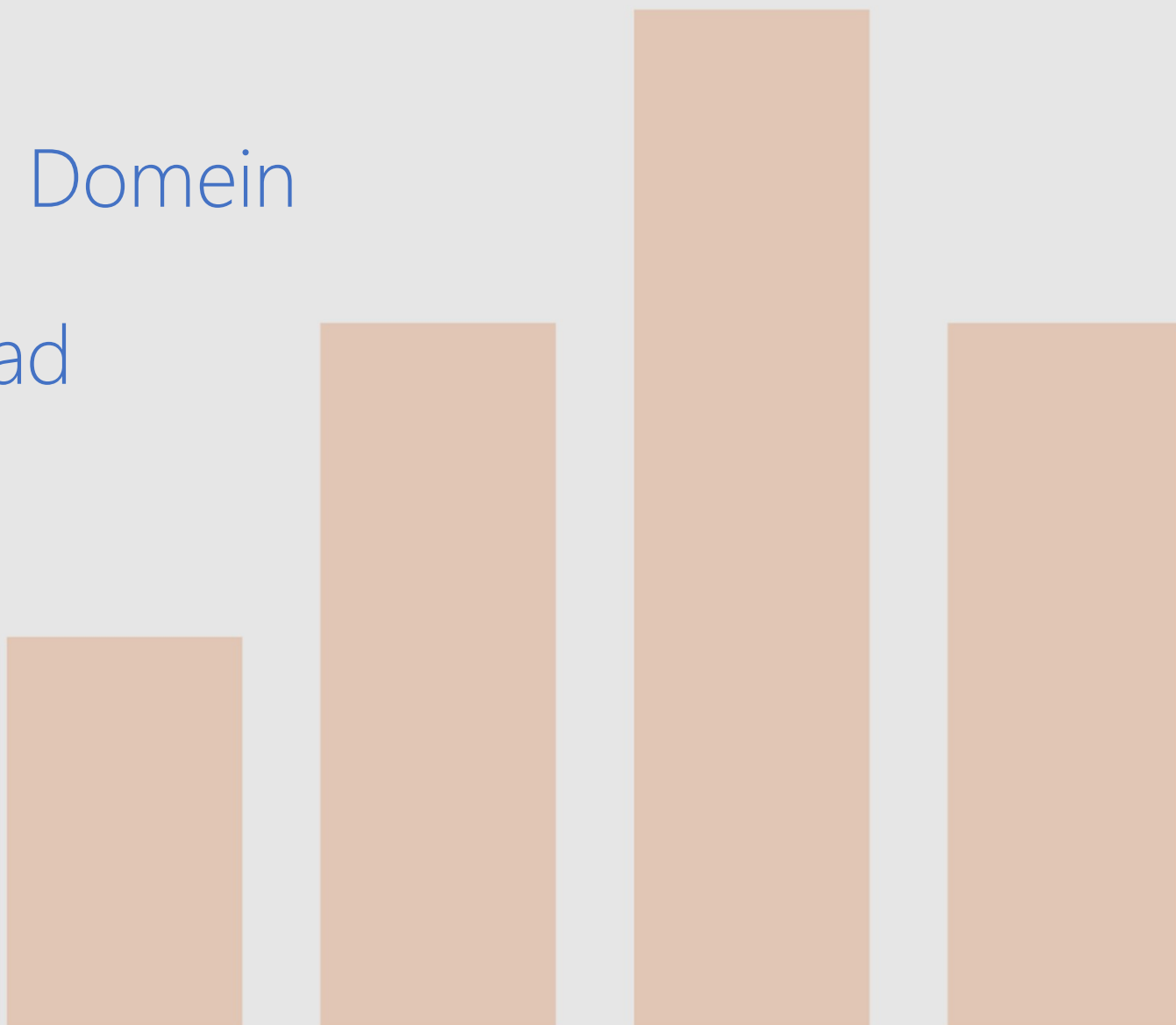


Monitor Sociaal Domein  
Wmo en Jeugd  
Rapportage Raad  
2025



## WMO cliënten

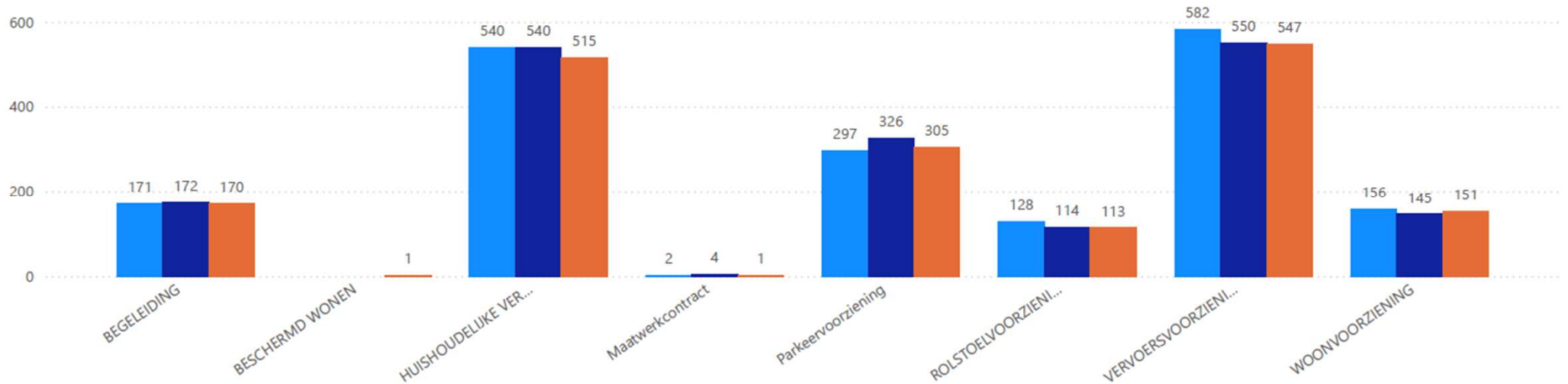
Maand

december

Jaar	2023	2024	2025			
Productcategorie	Aantal cliënten	Aantal cliënten t/m maand	Aantal cliënten t/m maand	Aantal cliënten t/m maand	Aantal cliënten t/m maand	
BEGELEIDING	171	235	172	235	170	225
BESCHERMD WONEN		1		1	1	1
HUISHOUDELIJKE VERZORGING	540	634	540	644	515	622
Maatwerkcontract	2	6	4	5	1	4
Parkeervoorziening	297	338	326	364	305	349
ROLSTOELVOORZIENING	128	147	114	149	113	129
VERVOERSVOORZIENING	582	671	550	656	547	630
WOONVOORZIENING	156	180	145	184	151	168
<b>Totaal</b>	<b>1162</b>	<b>1332</b>	<b>1158</b>	<b>1356</b>	<b>1133</b>	<b>1313</b>

### Cliënten

Jaar ● 2023 ● 2024 ● 2025



## WMO Indicaties

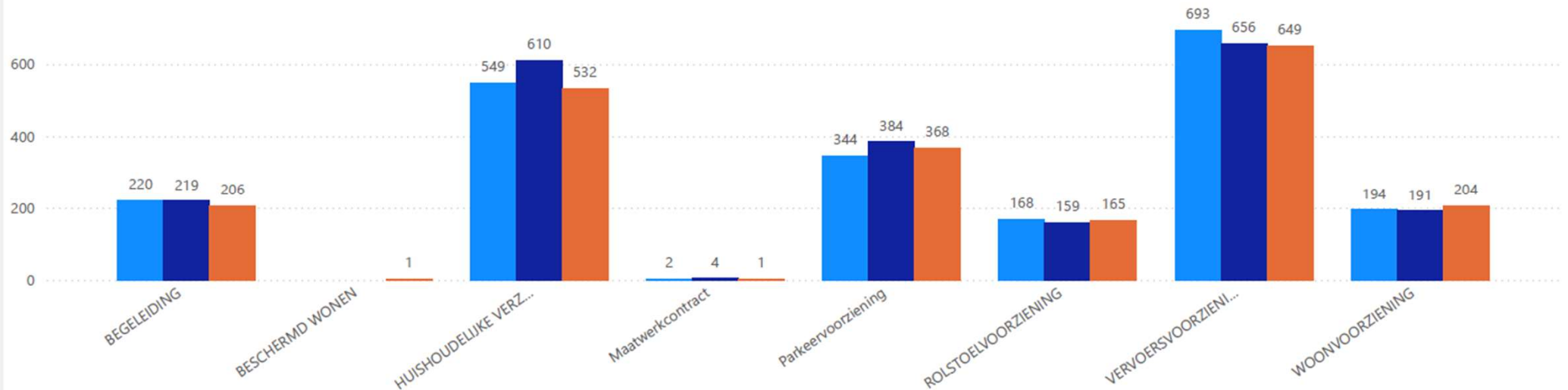
Maand

december

Jaar	2023	2024	2025		
Productcategorie	Aantal indicaties	Aantal indicaties t/m maand	Aantal indicaties	Aantal indicaties t/m maand	Aantal indicaties t/m maand
BEGELEIDING	220	495	219	468	206
BESCHERMD WONEN		1		1	1
HUISHOUDELIJKE VERZORGING	549	774	610	820	532
Maatwerkcontract	2	6	4	5	1
Parkeervoorziening	344	419	384	463	368
ROLSTOELVOORZIENING	168	202	159	214	165
VERVOERSVOORZIENING	693	804	656	791	649
WOONVOORZIENING	194	224	191	239	204
<b>Totaal</b>	<b>2.170</b>	<b>2925</b>	<b>2.223</b>	<b>3001</b>	<b>2.126</b>

### Indicaties

Jaar ● 2023 ● 2024 ● 2025

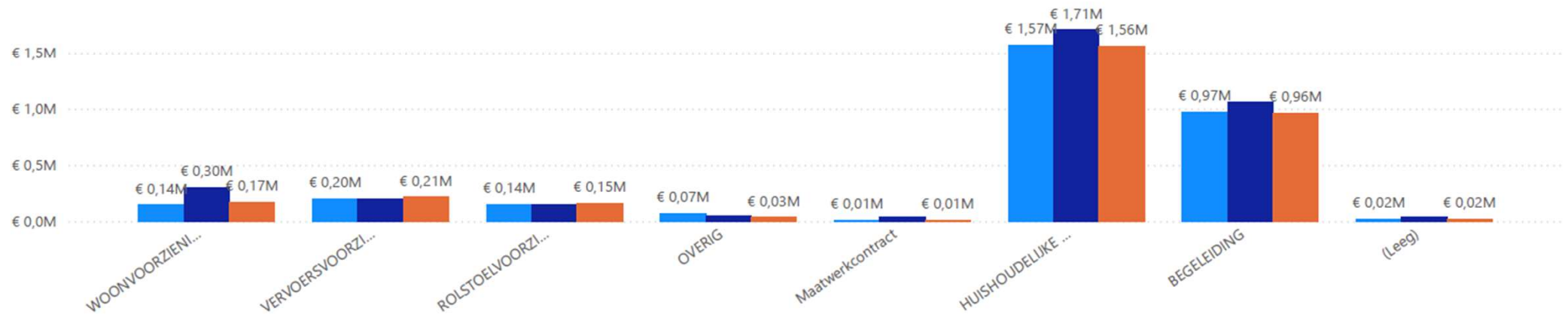


# WMO Uitgaven

<b>Maand</b>	<b>Uitgaven t/m maand</b>			
december	<b>Productcategorie</b>	<b>2023</b>	<b>2024</b>	<b>2025</b>
<b>Begroting jaar</b>				
2025	BEGELEIDING	€ 18.827,54	€ 40.062,12	€ 17.623,60
	HUISHOUDELIJKE VERZORGING	€ 967.055,95	€ 1.057.440,20	€ 956.577,67
	Maatwerkcontract	€ 1.566.164,87	€ 1.705.164,19	€ 1.558.820,30
	OVERIG	€ 12.020,24	€ 39.554,92	€ 9.511,32
	ROLSTOELVOORZIENING	€ 65.295,84	€ 51.763,30	€ 34.074,56
	VERVOERSVOORZIENING	€ 144.786,43	€ 151.071,97	€ 154.908,23
	WOONVOORZIENING	€ 195.147,36	€ 202.029,60	€ 214.104,06
	<b>Totaal</b>	<b>€ 3.113.288,21</b>	<b>€ 3.543.837,65</b>	<b>€ 3.110.659,12</b>

## Uitgaven t/m maand

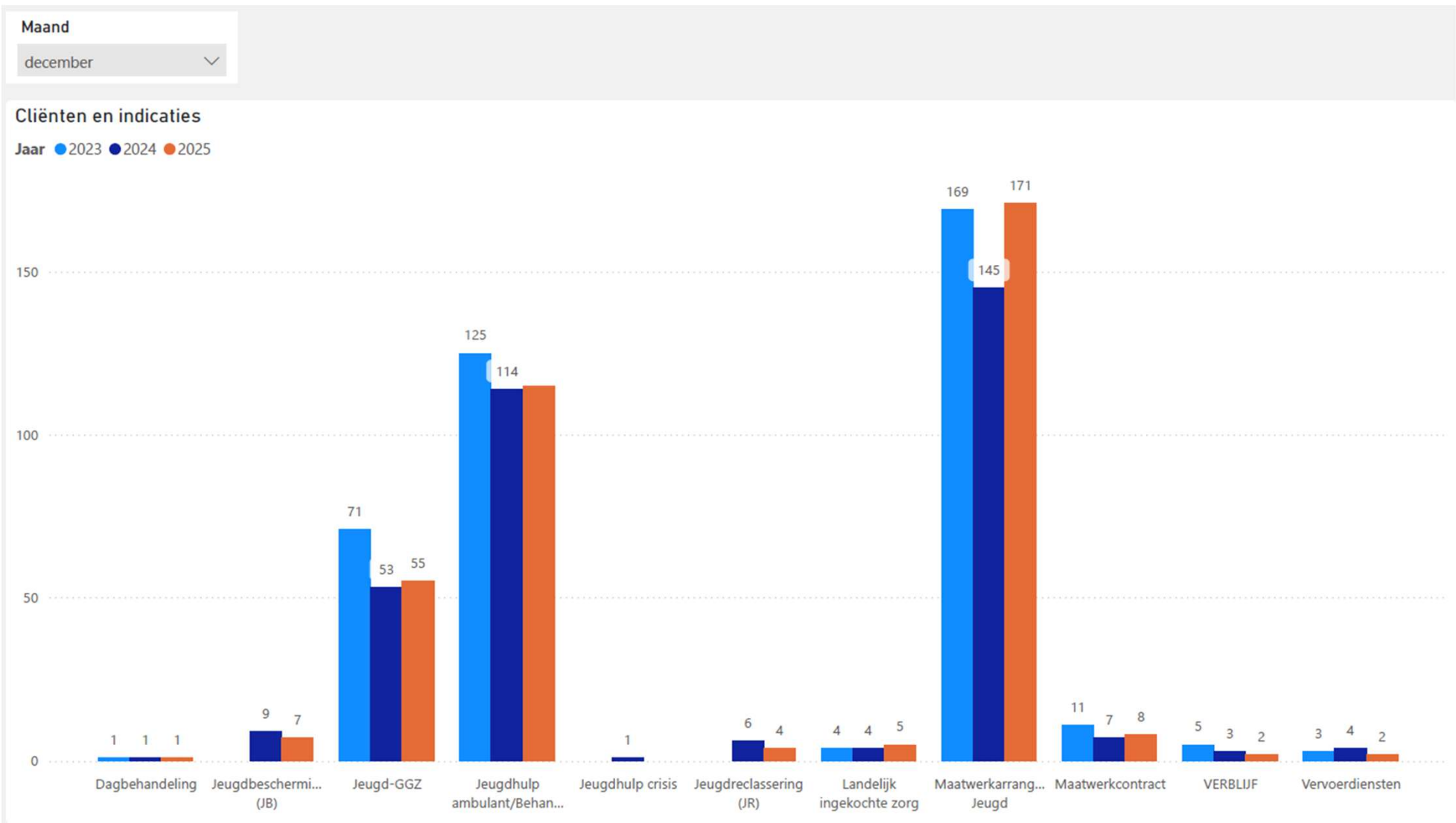
Jaar ● 2023 ● 2024 ● 2025



## Jeugdwet cliënten tabel

Jaar Productcategorie	2023		2024		2025	
	Aantal cliënten	Aantal cliënten t/m maand	Aantal cliënten	Aantal cliënten t/m maand	Aantal cliënten	Aantal cliënten t/m maand
▲ Dagbehandeling	1	2	1	2	1	2
Jeugdbescherming (JB)			9	16	7	12
Jeugd-GGZ	71	101	53	112	55	97
Jeugdhulp ambuland/Behandeling	125	228	114	250	115	225
Jeugdhulp crisis		2	1	3		2
Jeugdreclassering (JR)			6	7	4	8
Landelijk ingekochte zorg	4	7	4	6	5	7
Maatwerkarrangementen Jeugd	169	259	145	248	171	278
Maatwerkcontract	11	17	7	16	8	10
Preventief (PR)		1				
VERBLIJF	5	11	3	7	2	4
Vervoerdiensten	3	4	4	7	2	4
<b>Totaal</b>	<b>319</b>	<b>486</b>	<b>295</b>	<b>508</b>	<b>307</b>	<b>498</b>

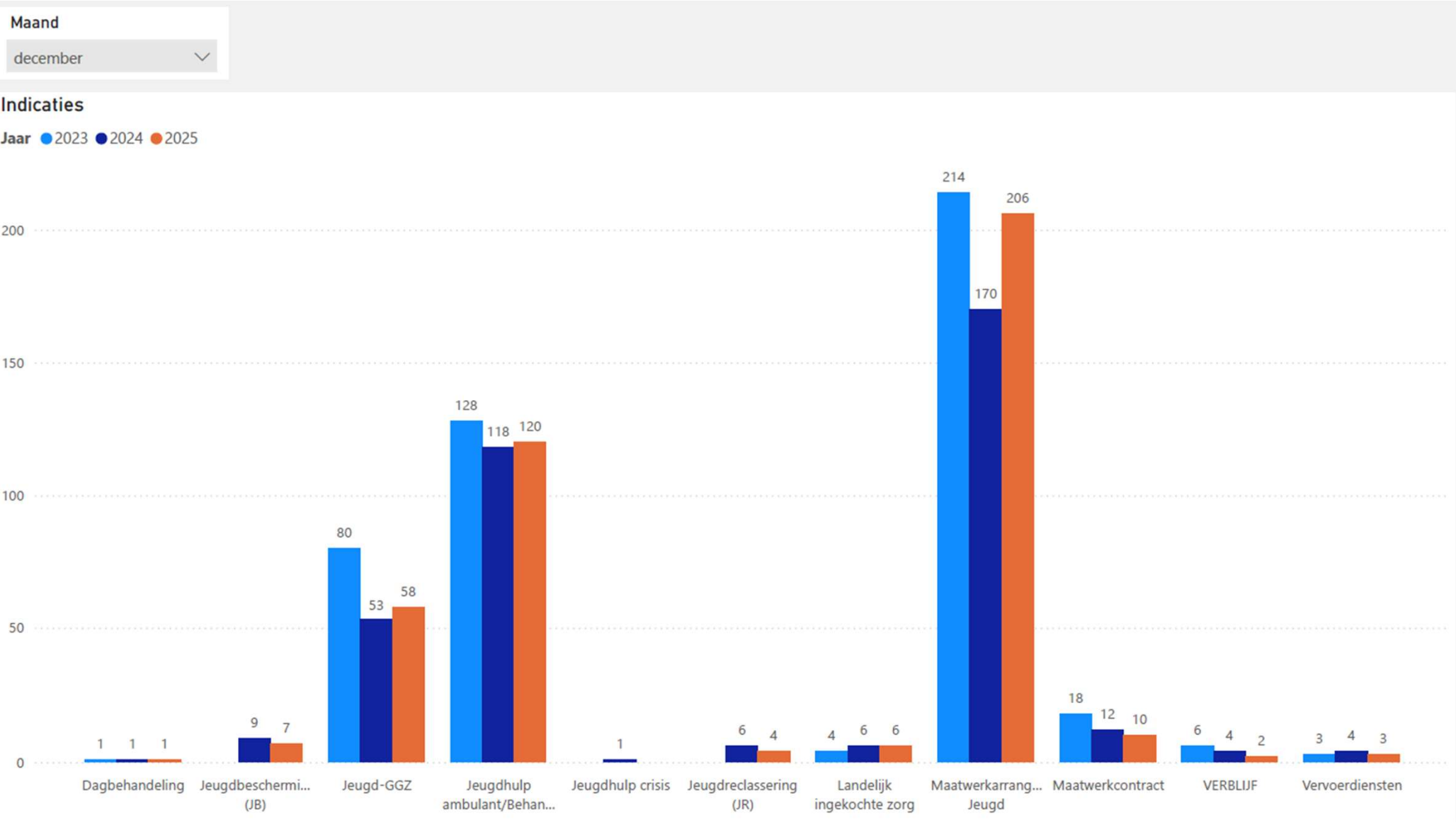
# Jeugdwet cliënten grafiek



## Jeugdwet indicaties tabel

Maand		2023		2024		2025	
Jaar	Productcategorie	Aantal indicaties	Aantal indicaties t/m maand	Aantal indicaties	Aantal indicaties t/m maand	Aantal indicaties	Aantal indicaties t/m maand
december							
	▲						
	Dagbehandeling	1	5	1	3	1	4
	Jeugdbescherming (JB)			9	23	7	19
	Jeugd-GGZ	80	159	53	153	58	118
	Jeugdhulp ambulant/Behandeling	128	301	118	344	120	285
	Jeugdhulp crisis		2	1	3		3
	Jeugdreclassering (JR)			6	10	4	10
	Landelijk ingekochte zorg	4	9	6	9	6	9
	Maatwerkarrangementen Jeugd	214	500	170	436	206	483
	Maatwerkcontract	18	38	12	40	10	29
	Preventief (PR)		1				
	VERBLIJF	6	18	4	10	2	6
	Vervoerdiensten	3	7	4	7	3	8
	<b>Totaal</b>	<b>454</b>	<b>1040</b>	<b>384</b>	<b>1038</b>	<b>417</b>	<b>974</b>

# Jeugdwet indicaties grafiek



## Jeugdwet uitgaven tabel

Maand		Uitgaven			
december		Productcategorie	2023	2024	2025
			€ 148.212,07	€ 240,00	
		Dagbehandeling	€ 8.824,14	€ 2.043,09	
		Jeugdbescherming (JB)		€ 152.754,44	€ 109.800,25
		Jeugd-GGZ	€ 585.227,03	€ 583.916,89	€ 407.977,59
		Jeugdhulp ambulant/Behandeling	€ 385.262,72	€ 443.157,63	€ 492.077,62
		Jeugdhulp crisis	€ 22.091,26	€ 19.662,12	€ 24.048,57
		Jeugdreclassering (JR)		€ 49.419,01	€ 60.596,09
		Landelijk ingekochte zorg	€ 416.246,92	€ 396.317,57	€ 217.259,68
		Maatwerkarrangementen Jeugd	€ 1.367.006,02	€ 1.471.558,54	€ 1.656.257,78
		Maatwerkcontract	€ 480.316,38	€ 602.279,04	€ 218.710,03
		OVERIG	€ 960,00	€ 0,00	€ 0,00
		Preventief (PR)	€ 1.064,40		
		VERBLIJF	€ 271.728,21	€ 142.598,80	€ 138.572,48
		Vervoerdiensten	€ 25.092,01	€ 21.749,71	€ 22.277,03
		<b>Totaal</b>	<b>€ 3.712.031,16</b>	<b>€ 3.885.696,84</b>	<b>€ 3.347.577,12</b>