Reinigingsdiensten Rd4

Nijverheidsweg 4A, Heerlen
Postbus 641
6400 AP Heerlen
Tel. (045) 543 71 00
Fax (045) 543 71 25
E-mail info@rd4.nl
www.rd4.nl

Aan gemeenteraden van de gemeenten
Beekdaelen, Brunssum, Eijsden-Margraten,
Gulpen-Wittem, Heerlen, Kerkrade, Landgraaf,
Simpelveld, Vaals en Voerendaal

Heerlen : 8 april 2021
Ons kenmerk : GR210194/WS/jva
Betreft : begroting 2022 Gemeenschappelijke Regeling Reinigingsdiensten Rd4

Geachte leden van de gemeenteraad,

Middels dit schrijven ontvangt u de begroting van de Gemeenschappelijke Regeling Reinigingsdiensten Rd4, voor het boekjaar 2022. De GR valt onder de vigerende voorschriften van het Besluit Begroting en Verantwoording en onder het toezicht van de Provincie Limburg. De 2 dochterondernemingen BV Facilitair Bedrijf Rd4 en BV Kringloop Bedrijf Rd4 vallen niet onder het toezicht van de Provincie. Om u echter een goed inzicht te kunnen geven in het functioneren van Rd4 als geheel, ontvangt u naast de begroting 2022, enkelvoudig ook de integraal geconsolideerde begroting 2022.

Het Dagelijks Bestuur resp. Algemeen Bestuur van Rd4 heeft in zijn vergadering van 8 april kennisgenomen van de begroting. Het bestuur heeft ermee ingestemd om beide documenten door te sturen naar de gemeenteraden. Conform Artikel 24, lid 3 van de Regeling verzoeken wij u omtrent de begroting 2022 het Dagelijks Bestuur van uw zienswijze te doen blijken.
In de vergadering van het Algemeen Bestuur van 1 juli aanstaande zullen de leden de dan beschikbare reacties beoordelen bij de vaststelling van de begroting 2022. Derhalve stellen wij het op prijs wanneer wij uw reacties voor dinsdag 15 juni aanstaande mogen ontvangen.

Ervan uitgaande u hiermede naar behoren te hebben ingelicht, zien wij een schriftelijke reactie met belangstelling tegemoet.

Dit schrijven, incl. de beide begroting, worden heden digitaal aan de griffie van uw gemeente verzonden.

Hoogachtend,
namens Gemeenschappelijke Regeling Reinigingsdiensten Rd4,

G.G.J. Janssen
Voorzitter dagelijks bestuur

Behandeld door : W. Sijstermans, directeur
Telefoon : 045 – 543 71 91

Bijlagen : begroting 2022 GR Rd4 enkelvoudig en geconsolideerd (beide losbladig)

14-4-2021 5816

BEGROTING 2022
&
MEERJARENBEGROTING 2023 t/m 2025

REINIGINGSDIENSTEN Rd4
Gemeenschappelijke Regeling

Heerlen, 8 april 2021

14-4-2021 5816

INHOUDSOPGAVE

	Pagina
Aanbiedingsbrief aan het Algemeen Bestuur	3
Samenvatting	4
1. Beleidsbegroting	5
1.1 Programmaplan	5
1.1.1 Programma: Reinigingsdiensten GR Rd4	5
1.1.2 Overzicht van de algemene dekkingsmiddelen	6
1.1.3 Overzicht van de kosten van overhead	6
1.1.4 Bedrag voor de heffing voor de vennootschapsbelasting	6
1.1.5 Bedrag voor onvoorzien	6
1.2 Paragrafen	6
1.2.1 Weerstandsvermogen en risicobeheersing	7
1.2.2 Onderhoud kapitaalgoederen	9
1.2.3 Financiering	10
1.2.4 Bedrijfsvoering	13
1.2.5 Verbonden partijen	14
2. De financiële begroting	15
2.1 Overzicht van baten en lasten en de toelichting	15
2.2 Uiteenzetting van de financiële positie en de toelichting	17
2.3 Bijlage met het overzicht van de geraamde baten en lasten per taakveld	19
Vaststelling door Algemeen Bestuur	20

14-4-2021 5816

Aan het Algemeen Bestuur van
GR Reinigingsdiensten Rd4
Nijverheidsweg 4a
6422 PD Heerlen

Heerlen, 8 april 2021

Geachte heer, mevrouw,

De Gemeenschappelijke Regeling (hierna: GR) is eind 1997 opgericht en feitelijk met haar werkzaamheden begonnen op 1 januari 1998. De GR heeft twee 100% dochtervennootschappen, te weten Rd4 Facilitair Bedrijf B.V. (hierna: BVF) en Rd4 Kringloop Bedrijf B.V. (hierna: KLB). In de BVF zijn alle medewerkers ondergebracht met een niet ambtelijke status, zij hebben de cao voor Afval en Milieu, Grondstoffen Energie en Omgeving (GEO). Behoudens de ambtenaren (gemeentelijke cao) en de onroerende zaken, zijn met ingang van het boekjaar 2004 alle productiemiddelen gecentraliseerd in de BVF.

Om een goed inzicht te krijgen in het functioneren van Rd4 als geheel, presenteren wij vanaf de oprichting een integraal geconsolideerde jaarrekening (en begroting) van de drie onderdelen samen. Volgens het besluit begroting en verantwoording (BBV), welke in de plaats is gekomen van de compatibiliteitsvoorschriften, mag dit niet meer. Echter, voor het verkrijgen van een goed en juist inzicht is het beter als we de lijn van de afgelopen jaren voort zetten.

Ingevolge de vergadering van het Algemeen Bestuur, waarbij verzocht werd om de samenstelling van een enkelvoudige begroting, is er overleg geweest tussen Rd4 en de Provincie. Hierbij is ter sprake gekomen hoe deze begroting eruit zou moeten zien om te voldoen aan de regelgeving.
Dienaangaande is onderstaand rapport tot stand gekomen. Aangezien de GR onder het toezicht valt van de Provincie en niet het Facilitair Bedrijf wordt laatstgenoemde ook niet enkelvoudig als begroting aangeleverd.

De enkelvoudige begroting is samengesteld uit de diverse kostensoorten zoals deze grotendeels ook worden samengesteld in de jaarrekening. Voor een detaillering op productniveau alsmede per gemeente verwijzen wij naar het begrotingsboek Reinigingsdiensten Rd4, geconsolideerd, inclusief de productenraming.

Hoogachtend,

W.C.H. Sijstermans
Directeur

14-4-2021 5816

SAMENVATTING

Bij deze treft u de sluitende begroting aan voor het boekjaar 2022 van de Gemeenschappelijke Regeling Reinigingsdiensten Rd4, gevestigd in de gemeente Heerlen.
Deze begroting is tot stand gekomen in samenwerking met diverse ambtelijke vertegenwoordigers van de deelnemende gemeenten. Hierdoor zijn we erin geslaagd om u als Gemeenteraad een begroting voor 2022 te presenteren die kan rekenen op draagvlak bij onze opdrachtgevers, hetgeen wij erg belangrijk vinden. Om u de gelegenheid te bieden op een efficiënte en leesbare manier kennis te kunnen nemen van de inhoud van dit document, hebben we de belangrijkste onderwerpen kort en bondig samengevat.

De kosten stijgen ten opzichte van de totale Begroting 2021 met 7,4% (t.o.v. basispakket 8,2%).

De belangrijkste beleidswijziging is de tariefharmonisatie op grofvuil bij de milieuparken in combinatie met tweemaal gratis storten Hierdoor dalen de inkomsten aan de poort van de milieuparken en worden deze dus per saldo duurder.

Er zitten een aantal belangrijke elementen in de verwerkingskosten waardoor deze fors zullen stijgen.
Inzake papier kunnen we tot en met 2021 rekenen met een contractueel vastgelegde garantie prijs. Deze prijs ligt boven de huidige marktprijs. Vanaf 2022 moeten we hierover nieuwe afspraken maken. Onze huidige partner biedt op meerdere vlakken veel voordelen en we hebben de intentie om te blijven samenwerken, echter de prijs moet ook goed zijn. We hebben een lagere prijs dan de huidige garantieprijs in de berekeningen meegenomen echter de besprekingen hierover moeten nog plaatsvinden. De uitkomst hiervan alsook de toekomstige marktprijzen zijn lastig te voorspellen.
Inzake de Plastic, Metalen en Drankkartons (PMD) gaan we mee in de Afval Samenwerking Limburg (ASL) afspraken om vanaf 2022 over te gaan tot het hanteren van het bronscheidingsmodel bij het werken met de Stichting Afvalfonds. Dit houdt in dat we niet meer zoals nu de regie over de gehele keten hoeven te voeren. Dat regiemodel bevat zoals we nu weten veel onzekerheden en risico's en zorgt ervoor dat we langjarig niet afgerekende posten met ons moeten mee dragen. Het betekent ook dat we over eerdere jaren bedragen van de gemeenten hebben moeten terugvorderen omdat de kosten van de verwerking achteraf tegenvielen of dat vergoedingen tijdens het traject wijzigden.
Inzake de verwachte opbrengstwaarde van ijzer/metaal is een voorzichtige calculatie gemaakt. Ook hier zullen voor 2022 andere afspraken gelden dan nu en daar hebben we een conservatieve inschatting gemaakt.
Veel andere stromen stijgen qua tarief met de min of meer verwachte index als gevolg van inflatie.
In de verwerkingskosten zitten momenteel al de kosten van de afvalstoffenbelasting. Deze verbrandingsbelasting heeft een tarief verhogend effect dat al in de begroting 2021 is verwerkt. Wel wordt ook de belasting elk jaar hoger.
Tot slot nog een positieve invloed op de verwerkingskosten. Door inzet van onze Op- en Overslag verwachten we dat we een gedeelte van het opgehaalde grofvuil nog kunnen afzonderen en verwerken als KWD afval wat een lager tarief heeft. Dit hebben we in de berekeningen meegenomen.

14-4-2021 5816

1. BELEIDSBEGROTING

1.1 Programmaplan

1.1.1 Programma: Reinigingsdiensten GR Rd4

Wat willen we bereiken?
De statuten ter oprichting van de Gemeenschappelijke Regeling Reinigingsdiensten Rd4 zijn gedeponeerd in oktober 1997.
De beweegredenen van de oprichting van de raden, de colleges van burgemeester en wethouders van de gemeenten Brunssum, Heerlen, Kerkrade en Landgraaf waren indertijd:

- dat schaalvergroting op het terrein van het inzamelen en bewerken van afvalstoffen en het reinigen van de openbare ruimten en daarmee samenhangende taken noodzakelijk is;

- dat samenwerking ter behartiging van de belangen van het op milieu hygiënisch verantwoorde wijze inzamelen en bewerken van afvalstoffen gewenst is;

- dat het streven erop is gericht deelname van meer gemeenten in de regio Zuid-Limburg te bevorderen en daartoe de mogelijkheden actief te onderzoeken.

In de statuten worden afspraken gemaakt met betrekking tot de werkzaamheden van het orgaan, het bestuur, de leden en het werkgebied.

De gemeenschappelijke regeling heeft als doel het door middel van een openbaar lichaam behartigen van de belangen van - en het tot stand brengen van een samenwerking tussen - de aan de regeling deelnemende gemeenten op het terrein van het (doen) inzamelen en bewerken van afvalstoffen afkomstig uit de deelnemende gemeenten, het reinigen van de openbare ruimten en de daarmee samenhangende taken alsmede het bestrijden van gladheid in het gebied, een en ander met inachtneming van het provinciaal milieubeleidsplan als bedoeld in de Wet Milieubeheer en van het door de overheid gevoerde afvalstoffenbeleid.

Bovendien hebben we in de voorliggende begroting een aantal extra doelstellingen geformuleerd aangaande het financiële aspect, vergroting van het dienstverleningsniveau (wijzigingen begroting), doelstellingen aangaande duurzaamheid en sociale werkgelegenheid.

Het lichaam heeft tot taak het beheren en bewerken van afvalstoffen, het reinigen van openbare ruimten, het reinigen van straatkolken en riolen, het bestrijden van gladheid, het verrichten van transportwerkzaamheden, het bestrijden van plaagdieren, het verrichten van kringloopactiviteiten en voorts het verrichten van al hetgeen met het vorenstaande verband houdt, zulks in de ruimste zin.

Het primaat voor het afvalstoffenbeleid ligt bij de Gemeenteraden. Beleid dat aan de basis ligt van de jaarlijks door Rd4 op te stellen begroting. Rd4 hecht er dan ook sterk aan om in nauwe samenspraak met de deelnemende gemeenten een gedragen en gezamenlijke visie op de toekomst uit te zetten voor Rd4. Met een vaste regelmaat is de visie op de toekomst dan ook een belangrijk gespreksonderwerp tussen bestuur en management. Tot het jaar 2020 is deze blik op de toekomst expliciet gemaakt en uitgeschreven in een Strategisch meerjarenplan (SMP) met een aantal concrete strategische doelen op het gebied van kostenefficiëntie, duurzaamheid, regionale samenwerking, sociale werkgelegenheid en afvalbeleid. Periodiek zijn de resultaten van het vastgestelde beleid onderwerp geweest van evaluatie en toetsing. Waar nodig, hebben erop onderdelen bijstellingen plaatsgevonden, zonder de strategie los te laten.

Omdat het huidige plan expireert in 2020, is er in 2020 en 1e helft 2021 een nieuw Strategisch meerjarenplan opgesteld.
Met dit plan hebben wij onze routekaart voor de komende jaren opgesteld.
Een routekaart die het begin is om te komen tot een circulaire economie en een oneindig hergebruik van grondstoffen.
Een plicht die we niet uit de weg kunnen gaan met in gedachte de generaties na ons.
Het nieuwe Strategisch meerjarenplan betreft de periode 2022 - 2026 en heeft nagenoeg geen invloed op de begroting 2022, waardoor er nog geen zichtbaar effect in deze begroting te zien is.

In 2021 wordt het beleid om te komen tot meer grondstoffen vastgesteld middels een op te stellen grondstoffenplan. Het beleidsplan met als titel "Het afval van vandaag is de grondstof voor morgen" zal medio 2021 aan de Gemeenteraden worden aangeboden.

De conform het BBV voorgeschreven toelichting aan de hand van de vastgestelde beleidsindicatoren is niet opgenomen in onderhavige begroting aangezien deze beleidsindicatoren niet passen bij de doelstelling en taken van de gemeenschappelijke regeling Rd4.

14-4-2021 5816

Wat doen we daarvoor in 2022?

Wijzigingen in de begroting 2022

Voor deze begroting zijn naast het gekozen afvalbeleid met de diverse belanghebbenden een aantal uitgangspunten benoemd. Deze uitgangspunten zijn gebaseerd op brongegevens, inzichten en inschattingen die we momenteel ter beschikking hebben. Deze uitgangspunten zijn:

- Hoeveelheden (tonnages afvalstromen); gebaseerd op de realisatie t/m het tweede kwartaal 2020.
- Illegale dumpingen verschoven van pluspakket naar basispakket voor de deelnemende gemeenten
- Verwerkingstarieven; niveau 2020 geïndexeerd naar 2022.
- Productienormuren; afgeleid van de hoeveelheden, aanbiedpercentages, P-90 norm, ziekteverzuim, productieve uren medewerkers.
- Index stijging autonome organisatiekosten 2% (o.a. cao, pensioen, generatieregeling, verzekeringen, brandstofkosten).
- Continuering oud papier inzameling met verenigingen.
- Behoud sociale werkgelegenheid (o.a. het voortzetten van het Textiel sorteercentrum).
- Invoering bronscheidingsmodel op PMD
- Herijking huidige garantieprijs papier, verwachting lager
- Risico's: ontwikkeling landelijk verpakkingsdossier, vergoeding PMD (en afhandeling voorbije jaren) en de ontwikkelingen van de economie en de afvalmarkt.
- Brandverzekering is duurder geworden, maar minder duur als in 2021 was aangenomen.

Wat kost het?
Hiervoor verwijzen wij naar het overzicht van baten en lasten en de toelichting (paragraaf 2.1).

1.1.2 Overzicht van de algemene dekkingsmiddelen

De totale baten van gemeenschappelijke regeling Rd4 bestaan uit de bijdragen van de diverse gemeenten welke eveneens zijn terug te vinden in het overzicht van baten en lasten. Deze gemeentelijke bijdragen kunnen geclassificeerd worden als overige algemene dekkingsmiddelen. Er is geen sprake van lokale heffingen, algemene uitkeringen, dividend of een saldo van de financieringsfunctie.

1.1.3 Overzicht van de kosten van overhead

Voor het berekende bedrag van de overhead verwijzen wij naar paragraaf 2.1; het overzicht van baten en lasten in de begroting en de toelichting. Het te bepalen bedrag is bepaald aan de hand van een draaitabel waarin alle kosten van de GR in detail zijn ingelezen en waarbij er een matrix is gemaakt van kostensoorten en kostenplaatsen. Voor de kostenplaatsen is bepaald welke direct toewijsbaar zijn aan de directe dienstverlening en welke niet direct toegewezen kunnen worden en derhalve als overhead worden beschouwd. Er is gefilterd op deze kostenplaatsen gerubriceerd als overhead en het totaal saldo van deze kostenplaatsen is onder paragraaf 2.1 opgevoerd.

1.1.4 Bedrag voor de heffing voor de vennootschapsbelasting

Het ingeschatte bedrag is zo laag dat er geen specifieke reservering is meegenomen in de begroting maar onderdeel uitmaakt van de totale lasten voor een bedrag van circa € 11.000.

1.1.5 Bedrag voor onvoorzien

Er is geen bedrag voor onvoorzien opgenomen. Er wordt ervan uitgegaan dat de lasten volledig gedekt worden door de baten. Een eventueel tekort zal worden aangezuiverd uit het beschikbare weerstandsvermogen.

1.2 Paragrafen

In deze paragraaf zijn de conform BBV verplichte paragrafen opgenomen. Er zijn in totaal zeven paragrafen voorgeschreven, hiervan zijn er vijf van toepassing voor de gemeenschappelijke regeling Rd4. De volgende paragrafen zijn van toepassing voor gemeenschappelijke regeling Rd4:
- Weerstandsvermogen en risicobeheersing;
- Onderhoud kapitaalgoederen;
- Financiering;
- Bedrijfsvoering;
- Verbonden partijen.

De overige paragrafen zijn niet van toepassing en zijn derhalve verder ook niet betrokken in de begroting:
- lokale heffingen;
- grondbeleid.

14-4-2021 5816

1.2.1 Weerstandsvermogen en risicobeheersing

Doelstellingen en beoogde maatschappelijke effecten
De kosten van het basispakket vormen de grootste component voor de afvalstoffenheffing die de burgers dienen te betalen. Deze kosten zijn onderhevig aan conjuncturele- en weersafhankelijke invloeden. Door het vormen van een weerstandsvermogen kunnen dit soort fluctuaties worden opgevangen.

Inventarisatie van de weerstandscapaciteit en verloop van het vermogen
Het Algemeen Bestuur heeft besloten om aansluiting te zoeken met de systematiek zoals deze al jaren wordt toegepast in de NV, zijnde een gemiddelde weerstandscapaciteit van 11% over de omzet in het verslagjaar en 11% over de begrote omzet van het jaar volgend op het verslagjaar. Aangezien de dienstverlening over het pluspakket volledig met de gemeenten wordt afgerekend is er bij Rd4 met name een financieel risico voor over- of onderbezetting van mens- en/of machine-uren, echter dit risico wordt als te klein geschat om hierover extra weerstandsvermogen op te bouwen.
De verwerkingskosten worden met iedere gemeente afzonderlijk afgerekend waardoor er voor Rd4 voor dit onderdeel geen risico is. Dus het weerstandsvermogen wordt berekend over de omzet van het basispakket minus de verwerkingskosten over het verslagjaar en begroting van het daaropvolgend jaar. In 2010 is het maximaal te bereiken weerstandsvermogen bereikt, uitgezonderd de gemeente Eijsden-Margraten welke per 1 januari 2014 en Gulpen-Wittem welke per 1 januari 2017 is toegetreden. Het benodigde weerstandsvermogen wordt jaarlijks opnieuw berekend, maar tot grote verschuivingen zal dit niet leiden.

	Weerstandsvermogen *2020*
Overschot jaar	560.109
Af : Uitgekeerd	278.713
	281.396

Het vermogen werd als volgt verdeeld over de deelnemende gemeenten. Tot en met 2008 werd het resultaat verdeeld op basis van de inwoneraantallen. Vanaf 2009 vindt, conform de nieuwe begrotingssystematiek, de verdeling plaats op basis van aantal aansluitingen. Daarbij wordt uitgegaan van het aantal aansluitingen in het begrotingsboek van het betreffende jaar.

	T/m 2020	*Maximaal Weerstands-vermogen weerstands-vermogen tot en met 2019*
Beekdaelen	0	*0*
Brunssum	0	*0*
Eijsden-Margraten	3.040.249	*121.529*
Gulpen-Wittem	0	*136.926*
Heerlen	0	*92.661*
Kerkrade	0	*11.260*
Landgraaf	0	*427.036*
Simpelveld	0	
Vaals	0	
Voerendaal	-691.230	
	2.349.019	789.412

Ratio weerstandsvermogen:	werkelijk weerstandsvermogen / benodigd weerstandsvermogen	2.349.019 / 789.412	297,6%

De reden dat de indicator kleiner dan 1 is, is vanwege de onttrekking uit het weerstandsvermogen vanwege de begrotingsbijstelling in 2019 waarbij werd afgesproken dat het tekort uit het weerstandsvermogen zou worden gefinancierd en het reeds genoemde feit dat Gulpen-Wittem te kort bij Rd4 zit om een volgestort weerstandsvermogen te hebben.

Risicoparagraaf
Voor het boekjaar 2021 worden de onderstaande risico's onderkend:
1. Arbeidsrisico's
   Aantasting van de arbeidscapaciteit door ziekte, staking en fraude. Veranderingen in de SW-regelingen.

14-4-2021 5816

2. Materiële risico's

Beschadiging aan of verlies van gebouwen, installaties, bedrijfsinventaris en transportmiddelen.
De premies van de brandverzekeringen zijn fors gestegen en de eigen risico's zijn hoger geworden.
In 2020 zijn we halverwege het jaar van verzekeraar gewisseld. Hierdoor is de premiestijging afgebogen naar beneden en zijn tevens de voorraden van de kringloop en op ons terrein meeverzekerd.
Om schade ten gevolge van brand zoveel mogelijk te beperken, zijn er in 2011 extra brandhydranten geplaatst.
Tevens is er een noodstroomaggregaat om uitval van de stroomvoorziening op te vangen geplaatst.
Gevolgschade door eventuele calamiteiten is in overleg met het Dagelijks Bestuur niet verzekerd en wordt door de gemeenten afgedekt.

3. Continuïteitsrisico

Aantasting van de productiecapaciteit vanwege bedrijfsstilstand.
Bij volledig of gedeeltelijk verlies van het wagenpark zal vervanging op korte termijn of inhuur bij derden niet eenvoudig zijn. Het bestuur heeft de afgelopen jaren ervoor gekozen om eigen risicodrager te zijn voor de gevolgschade bij het gedeeltelijke of volledig verlies van het wagenpark. Het bestuur heeft gevraagd om een offerte bij de verzekeraar op te vragen om de gevolgschade van het afbranden van het voertuigpark af te dekken. Dit is gebeurd en gezien de relatief lage premie is besloten om deze verzekering af te sluiten.
Bij het niet voor handen hebben van genoeg bezetting door een pandemie zijn er ook scenario's denkbaar waarbij delen van de dienstverlening 'niet kunnen worden uitgevoerd. We hebben dit in het jaar 2020 gerealiseerd. We denken dat het niet mogelijk is om ons daar tegen te verzekeren tegen redelijke premies.

4. Milieurisico's

Gezien de grote mate van verscheidenheid aan producten is niet met 100% zekerheid aan te geven dat alle mogelijke risico's zijn afgedekt. Mede door te voldoen aan ISO 14001 vindt er een continue monitoring plaats.

5. Financiële risico's

- Ontwikkeling van de prijzen van brandstoffen op de wereldmarkt.
Met name voor een logistiekbedrijf als Rd4 zijn de ontwikkeling van de brandstofprijzen van groot belang, afhankelijk van de ontwikkelingen kunnen deze zowel een positief als een negatief effect op de begroting hebben.

- Het risico van kwaliteit PMD
Vanaf 1 januari 2022 zijn de Rd4 gemeenten, conform de landelijk geldende nieuwe ketenovereenkomst, niet meer verantwoordelijk voor de gehele keten (van verzameling t/m verwerking) bij de inzameling van het PMD afval. Vanaf deze datum zijn de gemeenten alleen nog maar verantwoordelijk voor de inzameling en de kwaliteit (mate van vervuiling) van de ingezamelde PMD stroom. De vergoeding die de gemeente uit het Afvalfonds ontvangen voor de inzameling bedraagt € 241,- per ton PMD aangeleverd bij de op- en overslag locatie. Hierbij wordt uitgegaan van een vervuilingspercentage van max. 15%. Bij vervuilingspercentages hoger dan 15% wordt er gekort op de vergoeding. Dit kan resulteren in lagere inkomsten.

- Ontwikkeling prijsniveau verwerkingskosten (risico € 500.000,-)
Schommelingen in de tarieven voor de secundaire grondstoffen (vooral papier en metaal) kunnen een positief, maar zeer zeker ook een negatief effect hebben op de begroting. Voor zowel de papier- als metaal markt geldt dat deze op dit moment in een dip zitten waarbij het moeilijk te voorspellen is hoe deze markten zich het komend jaar zullen ontwikkelen. Inzake papier is al aangegeven dat er een aanname is gemaakt inzake de ontwikkeling van de huidige prijs waar een garantie over bestaat. Bij metaal hebben we ook te maken met fluctuerende prijzen en daar geldt geen garantie.
We schatten in dat we met een onzekerheidsmarge van € 500.000 blijven zitten.

6. Aansprakelijkheidsrisico's

Voor zover aansprakelijkheidsrisico's bekend zijn, zijn deze afgedekt.

7. Liquiditeitsrisico's

Voor de komende vijf jaar is er aan de hand van een kasstroomanalyse (zie paragraaf kasstroomoverzicht 2021-2025) berekend of er kortlopende kasgeldfaciliteiten ofwel langlopende leningen benodigd zijn om aan de verplichtingen te kunnen voldoen. Op basis van de meerjarige analyse zullen er nieuwe financieringen nodig zijn op basis van voorlopige plannen. Indien dit in 2022 al structureel noodzakelijk blijkt zullen we de noodzakelijke stappen zetten.

8. Renterisico's

Als er binnen afzienbare tijd geld geleend moet worden of een bestaande lening geherfinancierd moet worden dan bestaat er een renterisico omdat het dan geldende rentepercentage hoger zou kunnen zijn dan het percentage van de oude lening, waardoor de kosten voor de organisatie en dus indirect voor de gemeenten zouden kunnen stijgen.
Met de rentestand ten tijde van het opstellen van de begroting lijkt dit risico momenteel niet zo groot.

9. Afvaltarief risico's

In de huidige begroting is gerekend met een aanpassing van de inzamelfrequentie voor restafval waarbij de begrote afvalhoeveelheden zijn aangepast aan de verwachte ontwikkeling. De werkelijke hoeveelheden afval kunnen sterker afwijken van de begroting dan in voorgaande jaren.

14-4-2021 5816

10. Vennootschapsbelasting (Vpb) risico

De GR Rd4 is op grond van haar rechtsvorm met ingang van 1 januari 2016 belastingplichtig voor de Vpb 'indien en voor zover zij een onderneming drijft'. Een groot deel van de activiteiten van GR Rd4 is echter vrijgesteld. Uitzondering hierop zijn de verkoop van rest(afval-)stromen en de dienstverlening aan de NV. Ten aanzien van de verkoop van reststromen heeft GR Rd4 een vaststellingsovereenkomst ondertekend met de Belastingdienst. Op grond van deze vaststellingsovereenkomst wordt de fiscale winst met betrekking tot de activiteit 'zich ontdoen van huishoudelijk afval tegen een positieve opbrengst' vastgesteld op basis van een percentage van de omzet. Dit percentage is vastgesteld op 1%. Volledigheidshalve merken wij op dat GR Rd4 de aangiften Vpb tot en met 2019 conform voorgaande uitgangspunten heeft ingediend. De Belastingdienst heeft definitieve aanslagen opgelegd over de jaren tot en met 2019.

Gemeentelijke risico's

Het voordeel van de begrotingssystematiek is dat de individuele gemeenten geprikkeld worden om gerichter beleid te voeren, aangezien het voordeel van een verlaging van kosten ook voor een groot deel bij dezelfde gemeenten terecht komt.
Zo kan bij een nulresultaat van Rd4 de ene gemeente een positief resultaat hebben terwijl dit voor een andere gemeente negatief kan zijn. Een risico bij de gemeente ligt aan de inkomstenkant. Indien het vaste en variabele tarief van de afvalstoffenheffing verkeerd wordt geschat en/of het aantal ledigingen dat aan burgers in rekening wordt gebracht te laag is, dan betekent dit een extra financieel risico. Bovendien bestaat het risico bij het doorberekenen van ledigingen dat niet alles kan worden doorberekend, bijvoorbeeld bij verhuizing. Om deze risico's te reduceren hebben de meeste gemeenten ervoor gekozen het tarief voor het ledigen van de restafvalcontainer

Bij het samenstellen van de begroting is gekozen voor een aantal verdeelsleutels waarbij er schattingen zijn gemaakt op basis van eigen ervaringen en ervaringen van derden. Belangrijke parameters hierbij zijn het afvalvolume, de vullingsgraad van de containers en het aanbiedpercentage van de containers. Indien de realiteit slechter is dan begroot dan kan dit voor de gemeente een financieel risico betekenen.

Kengetallen

Kengetallen conform Regeling van de Minister van Binnenlandse Zaken en Koninkrijksrelaties van 9 juli 2015, nr. 2015-0000387198.

Deze regeling geeft richtlijnen om een aantal kengetallen op te nemen in het jaarverslag en de begroting.
Het betreft de navolgende kengetallen:

	Verslag 2020	Begroot 2021	Begroot 2022	Begroot 2023	Begroot 2024	Begroot 2025
- Netto schuldquote in %;	28,5%	29,6%	27,2%	26,4%	24,5%	22,2%
- Netto schuldquote gecorrigeerd voor alle verstrekte leningen in %;	28,5%	29,6%	27,2%	26,4%	24,5%	22,2%
- Solvabiliteitsratio in %;	6,8%	6,5%	6,9%	7,7%	8,8%	10,3%

De kengetallen zouden het de leden van de provinciale staten en de gemeenteraad makkelijker moeten maken om meer inzicht te krijgen in de financiële positie van de provincie, gemeente en in ons geval in de GR.
Als we deze kengetallen nader bekijken dan zijn de laatste vier genoemde kengetallen met name gericht op gemeenten of de provincie. De GR Rd4 heeft hier eigenlijk niets mee te maken omdat er geen relevante samenhang is met de aard van de werkzaamheden van Rd4.
Om deze reden worden deze kengetallen dan ook niet opgenomen in het begrotingsboek of het jaarverslag.

- Kengetal grondexploitatie in %	N.v.t.
- Kengetal structurele exploitatieruimte in %	N.v.t.
- Vaststelling gemeentelijke belastingcapaciteit in %	N.v.t.
- Vaststelling provinciale belastingcapaciteit in %	N.v.t.

De solvabiliteitsratio geeft inzicht in de mate waarin de medeoverheid in staat is aan zijn financiële verplichtingen te voldoen. Onder de solvabiliteitsratio wordt verstaan het eigen vermogen als percentage van het totale balanstotaal.
Hiervoor is het eigen vermogen van de organisatie van groot belang. Hoe hoger dit vermogen hoe beter de ratio eruit zal zien. Bij Rd4 bestaat het eigen vermogen echter voornamelijk uit het weerstandsvermogen. De raden van de gemeenten zijn van mening dat dit vermogen zo laag mogelijk moet zijn omdat ze het ongewenst vinden dat er bij gelieerde ondernemingen te "grote potten" ontstaan. Bij voorkeur zouden ze dit zelfs nihil willen zien. Zij zien zichzelf als eigen risicodrager en afdekking van de risico's genoemd onder de ratio's beschouwen zij dan ook als minder relevant. Dat is dan ook de reden dat dit eigen vermogen van Rd4 relatief laag is. Gevolg is dat dit leidt tot een lage ratio en daardoor ook leidt tot een verkeerd beeld van de organisatie.

Wat betreft het kengetal structurele exploitatieruimte in % heeft de berekening niet plaatsgevonden omdat het saldo van baten en lasten gelijk is en omdat er geen incidentele posten zijn waardoor de uitkomst altijd 100% zal zijn.

1.2.2 Onderhoud kapitaalgoederen

Ultimo 2020 bestaan de materiële vaste activa uit de gebouwen en gronden. Hiervoor wordt het onderhoud geregeld via de voorziening groot onderhoud en het reguliere onderhoud in de begroting.

14-4-2021 5816

1.2.3 Financiering

Het opstellen van de paragraaf Financiering in de begroting is in zowel het BBV als in de wet Fido verplicht gesteld. Financiering betreft de wijze waarop de gemeenschappelijke regeling Rd4 de benodigde geldmiddelen aantrekt en (tijdelijke) overtollige geldmiddelen belegt. De uitvoering van deze paragraaf vindt plaats binnen de wettelijke kaders van het BBV en de wet Fido. Naast deze wetgeving kennen we het treasurystatuut van gemeenschappelijke regeling Rd4. In dit statuut zijn nadere regels opgenomen om daarmee de financieringsfunctie te sturen, te beheersen en te controleren.

Interne- en externe ontwikkelingen

Wet Hof

Het doel van De Wet Houdbare overheidsfinanciën (Wet Hof) is het terugdringen van het begrotingstekort van Nederland. Rijk en decentrale overheden (gemeenten, gemeenschappelijke regelingen, provincies en waterschappen) zijn daar samen verantwoordelijk voor. De wet vloeit voort uit Europese regels voor het terugdringen van het begrotingstekort. Deze zijn onderdeel van het Stabiliteits- en Groeipact. In de Wet Hof zijn die Europese afspraken verankerd in nationale wetgeving.

EMU-saldo

In de Wet Hof is vastgelegd dat er per jaar een plafond is voor het EMU-tekort van alle gemeenten samen. De hoogte van dat zogeheten macroplafond wordt elk jaar opnieuw vastgesteld op basis van bestuurlijk overleg tussen rijk en gemeenten. Voor de huidige kabinetsperiode is afgesproken dat de decentrale overheden het begrotingstekort geleidelijk terug brengen van 0,5 procent van het bruto binnenlands product (bbp) in 2013, naar 0,2 procent bbp in 2017. Het netto financieringssaldo van alle overheden bij elkaar mag in een jaar niet boven dat plafond uitkomen. Eind 2015 is de evaluatie gestart om te bezien of de beoogde norm verantwoord en mogelijk is.

Iedere gemeente krijgt daarnaast een individuele referentiewaarde voor het EMU-tekort in een jaar op basis van het begrotingssaldo van het voorgaande jaar. Pas bij overschrijding van het plafond voor het EMU-tekort van de gezamenlijke gemeenten kan de referentiewaarde per gemeente voor het EMU-tekort een rol gaan spelen. Gemeenschappelijke regeling Rd4 heeft zelf geen referentiewaarde. Met het hieronder opgenomen EMU-overzicht wordt inzage gegeven in de geldstromen binnen de begroting zonder onttrekkingen uit de reserves.

In onderstaand tabel betekent een positief bedrag dat gemeenschappelijke regeling Rd4 minder uitgeeft dan ontvangen wordt en een negatief bedrag dat gemeenschappelijke regeling Rd4 meer uitgeeft dat ontvangen wordt.

EMU-Saldo	**2021**	**2022**	**2023**	**2024**	**2025**
Exploitatiesaldo	0	0	0	0	0
Afschrijvingen	285.469	341.175	420.830	441.478	432.878
Bruto dotaties aan de post voorzieningen	50.500	50.500	50.500	50.500	50.500
Investeringen	-480.000	-700.000	-425.000	-200.000	-200.000
Baten uit bijdragen van andere overheden	0	0	0	0	0
Desinvesteringen	0	0	0	0	0
Aankoop van grond en de uitgaven aan bouw	0	0	0	0	0
Baten bouwgrondexploitatie:	0	0	0	0	0
Lasten op balanspost Voorzieningen	0	0	0	0	0
Lasten i.v.m. transacties met derden	0	0	0	0	0
Berekend EMU-saldo	-144.031	-308.325	46.330	291.978	283.378

Vaste schulden van gemeenschappelijke regeling Rd4

De langlopende lening bedraagt ultimo 2020 na aflossing € 31.180.000.(2019: € 32.180.000).

Kapitaalrente

De omslagrente is vastgesteld op 2,78% (2019: 2,75%).

Leningen via de BNG:

€ 7 mln.	aflossingsvrij	15 jaar	2,250%
€ 6 mln.	lineair	25 jaar	1,495%
€ 6,5 mln.	lineair	25 jaar	4,805%

Lening via de NWB-bank

€ 10 mln.	lineair	20 jaar	1,300%
€ 7 mln.	aflossingsvrij	20 jaar	2,184%

Rentelasten

De rentelasten zullen zich vanaf 2022 als volgt ontwikkelen, mits er geen niet geplande investeringen komen.

2022	664.153
2023	641.572
2024	618.991
2025	596.410
2026	573.829

14-4-2021 5816

Renterisicobeheer

De overheid heeft twee instrumenten bepaald voor het toetsen van het renterisico, namelijk: de kasgeldlimiet en de renterisiconorm.

Kasgeldlimiet

De kasgeldlimiet vormt de bovengrens waarmee een tijdelijk liquiditeitstekort gefinancierd kan en mag worden met een kortlopende geldlening (korter dan 1 jaar). Als het liquiditeitstekort een structureel karakter draagt, moet er een langlopende geldlening worden aangetrokken. Indien voor het derde achtereenvolgende kwartaal de kasgeldlimiet wordt overschreden moet de toezichthouder hiervan op de hoogte worden gesteld en moeten de kwartaalrapportage en een plan om binnen de kasgeldlimiet te blijven ter goedkeuring worden voorgelegd aan de toezichthouder. De kasgeldlimiet is vastgesteld op 8,5% van het begrotingstotaal.

	Berekening (bedragen x € 1.000)	Kwartaal 1	Kwartaal 2	Kwartaal 3	Kwartaal 4	Jaar 2020
	Bepalen toegestane kasgeldlimiet					
	Omvang begrotingstotaal	33.227	33.227	33.227	33.227	33.227
	Percentage regeling	8,50%	8,50%	8,50%	8,50%	8,50%
1	**Toegestane kasgeldlimiet**	2.824	2.824	2.824	2.824	2.824
	Vlottende korte schuld					
	Opgenomen gelden < 1 jaar	0	0	0	0	0
	Schuld in rekening courant	9.625	15.465	21.405	31.114	19.402
	Gestorte gelden door derden < 1 jaar	0	0	0	0	0
	Overige geldleningen niet zijnde vaste schuld	0	0	0	0	0
2	**Totaal vlottende korte schuld**	9.625	15.465	21.405	31.114	19.402
	Vlottende middelen					
	Contante gelden in kas	0	0	0	0	0
	Tegoeden in rekening courant	31.658	38.072	44.668	52.453	41.713
	Overige uitstaande gelden < 1 jaar	0	0	0	0	0
3	**Totaal vlottende middelen**	31.658	38.072	44.668	52.453	41.713
4	**Totaal netto vlottende schuld (2-3)**	-22.033	-22.607	-23.263	-21.339	-22.311
	Toegestane kasgeldlimiet	2.824	2.824	2.824	2.824	2.824
	ruimte (+) / overschrijding (-)	24.857	25.431	26.087	24.163	25.135

Schatkistbankieren

Door de wet over schatkistbankieren zijn de decentrale overheden verplicht het grootste deel van hun liquide middelen aan te houden in de schatkist. De EMU-schuld en de financieringsbehoefte van het Rijk vermindert hierdoor. Decentrale overheden kunnen in het kader van de uitoefening van de publieke taak nog steeds geld uitlenen aan een andere decentrale overheid. De verantwoording van schatkistbankieren gebeurt in de jaarrekening.

Berekening benutting drempelbedrag schatkistbankieren

Alleen de liquide middelen die boven het drempelbedrag uitgaan dienen in de schatkist te worden aangehouden.
In 2020 heeft wel overschrijding plaatsgevonden van het drempelbedrag, als gevolg van verslapte aandacht als gevolg van wisseling van functies gedurende 1 kwartaal.

14-4-2021 5816

In onderstaande tabel is te zien wat de benutting van het drempelbedrag schatkistbankieren gedurende de vier kwartalen van 2020 is geweest:

Bedragen x € 1.000

(1)	Drempelbedrag	250.000			
		Verslagjaar 2020			
		Kwartaal 1	Kwartaal 2	Kwartaal 3	Kwartaal 4
(2)	Kwartaalcijfers op dagbasis buiten 's Rijks schatkist aangehouden middelen	204	384	175	175
(3a)	Ruimte onder het drempelbedrag	46	0	109	75
(3b)	Overschrijving van het drempelbedrag	0	134	0	0

(1) **Berekening drempelbedrag**

	Verslagjaar 2020			
(4a) Begrotingstotaal verslagjaar	33.227	33.227	33.227	33.227
(4b) Het deel van het begrotingstotaal <= 500 miljoen	33.227			
(4c) Het deel van het begrotingstotaal > 500 miljoen	0			

(1)=(4b)*0,0075+(4c)*0,002 met een minimum van 250.000.

(2) **Berekening kwartaalcijfers op dagbasis buiten 's Rijks schatkist aangehouden middelen**

	Verslagjaar 2020			
	Kwartaal 1	Kwartaal 2	Kwartaal 3	Kwartaal 4
(5a) Som van de per dag buiten s Rijks schatkist aangehouden middelen (negatieve bedragen tellen als nihil)	18.609	34.931	12.991	16.063
(5b) Dagen in het kwartaal	91	91	92	92
(2)= Kwartaalcijfer op dagbasis buiten s' Rijks schatkist aangehouden middelen	204	384	141	175

Renterisiconorm
De renterisiconorm stelt een grens aan het te lopen renterisico op de vaste schuld. De risiconorm houdt in dat de jaarlijkse verplichte aflossingen en renteherzieningen niet hoger mogen zijn dan 20% van het begrotingstotaal.

Berekening (bedragen x € 1.000)	2020	2021	2022	2023
Sta; Variabelen Renterisico(norm)	Jaar T:	Jaar T+1:	Jaar T+2:	Jaar T+3:
-1 Renteherzieningen	0	0	0	0
-2 Aflossingen	15.000	4.000	1.000	1.000
-3 **Renterisico (1+2)**	**15.000**	**4.000**	**1.000**	**1.000**
-4 **Renterisiconorm**	**7.093**	**7.476**	**8.030**	**8.271**
(5a) Ruimte onder renterisiconorm	0	3.476	7.030	7.271
(5b) Overschrijding renterisiconorm	-7.907	0	0	0

Ber Renterisiconorm				
(4a) Begrotingstotaal jaar T	35.463	37.379	40.149	41.353
(4b) Percentage Regeling	20%	20%	20%	20%
Renterisiconorm (van alleen jaar T)	0	0	0	0
(4) = (4a x 4b/100)	7.093	7.476	8.030	8.271

In de looptijd van de meerjarenbegroting blijft het renterisico onder het normbedrag en is daarmee afgedekt.

14-4-2021 5816

1.2.4 Bedrijfsvoering

Governance
Rd4 is een verzelfstandigde organisatie, waarin we de opgedragen taken zo bedrijfsmatig mogelijk uitvoeren, dit in lijn met de opdracht uit het aandeelhoudersconvenant van 14 januari 1998 (artikel 1, punt 4: de gemeenten zullen bevorderen en bewerkstelligen dat binnen het kader van de Wet Gemeenschappelijke Regelingen de GR zoveel mogelijk zelfstandig ten opzichte van de gemeenten zal functioneren). Ook de in dit convenant opgenomen overweging dat "een optimalisering van de interne bedrijfsmatigheid en efficiency gewenst is, waarbij de reinigingsdienst op afstand komt te staan van de politiek", ligt nog steeds ten grondslag aan deze taakopvatting binnen onze organisatie. Rd4 draagt dan ook de verantwoordelijkheid voor de concrete uitoefening van de opgedragen taken. In het licht van de bepalingen van de Commissie Tabaksblatt wordt gewerkt volgens het principe van "pas toe of leg uit" (apply or explain). Het in de Algemeen Bestuursvergadering jaarlijks vastgestelde normenkader geldt hierbij als belangrijk richtsnoer bij de interne, dagelijkse bedrijfsvoering.

In ons gecertificeerd KAM systeem (kwaliteit, arbeidsomstandigheden en milieu) is de visie en missie van onze organisatie vastgelegd. Deze luidt:

Missie Rd4
Rd4 is een publieke reinigingsorganisatie die in opdracht van de aangesloten gemeenten de wettelijke afvalzorgplicht volledig voor haar rekening neemt door een zo optimaal mogelijke exploitatie en beheer (maatschappelijk, financieel, milieu) van de gehele afvalketen.

Visie Rd4
§ Klantgerichtheid
We spannen ons steeds in om onze klanten te begrijpen, hun oplossingen aan te bieden die uitvoerbaar zijn, gebaseerd op onze kennis van de afval- en milieumarkt. We zoeken steeds naar betrouwbare en op maat gesneden oplossingen voor hun problemen. We kijken steeds vanuit het perspectief van onze opdrachtgevers naar ons eigen handelen, om zo daadwerkelijk meerwaarde te kunnen (blijven) leveren.

§ Bedrijfsmatig presteren
Rd4 is een betrouwbare en financieel stabiele organisatie. Rd4 en zijn werknemers zijn prestatiegericht. We stellen doelen en zorgen ervoor dat we deze realiseren. Iedereen levert daaraan een actieve bijdrage. We zijn professioneel en nemen verantwoordelijkheid voor onze persoonlijke prestaties, alles binnen onze eigen mogelijkheden.

§ Lokale aanwezigheid
In een markt die steeds meer wordt gedomineerd door (een beperkt aantal) internationaal opererende marktpartijen, voelen wij ons erg thuis in de eigen regio. Door onze lokale aanwezigheid en resultaatgerichte aanpak zijn we bij uitstek in staat diensten te verlenen met een hoge klantgerichtheid. In combinatie met ons breed pakket aan diensten, zijn we in staat onze klanten unieke totaaloplossingen te bieden. Mede door onze sterke focus op de behoefte van onze klanten, zijn we in staat geweest om een sterke regionale marktpositie te verwerven. We kennen onze klanten, hun plannen, ambities en hun problemen. Deze lokale aanwezigheid en sterke klantenbinding, zullen we blijven koesteren als een van de belangrijke concurrentievoordelen waarover we beschikken.

§ Gemotiveerde medewerkers
Onze medewerkers zijn de sleutel voor ons succes. Hun kennis, betrokkenheid, inzet en ervaring zijn de basis voor onze dagelijkse dienstverlening aan bedrijven en gemeenten.
In ons bedrijfsbeleid vinden we het dan ook erg belangrijk te investeren in professionele werving en selectie, opleiding, training en persoonlijke ontwikkeling; waarbij we uitgaan van gelijke carrièrekansen, ongeacht persoonlijke achtergrond. Het zijn onze medewerkers die waarde toevoegen aan onze diensten. Als werkgever onderkennen we het belang van marktconforme arbeidsvoorwaarden. Een actief retentiebeleid (binden en boeien van medewerkers) maakt hier deel vanuit. Dit zorgt voor continuïteit en dat is in het belang van iedereen die betrokken is bij onze organisatie.

§ Kernwaarden
We handelen Rd4 breed vanuit onze kernwaarden (zo gaan we met elkaar om binnen onze organisatie). Deze zijn beschreven in ons handboek KOMPAS en worden met regelmaat met onze medewerkers doorgesproken. Enkele elementen hieruit zijn gezonde en veilige werkomstandigheden, open en eerlijke communicatie, geen discriminatie of intimidatie, respectvolle omgang met (de spullen van) elkaar en de bedrijfsmiddelen, waarbij we zeggen wat we doen, doen wat we zeggen en we ons hierop laten aanspreken.

14-4-2021 5816

§ *Maatschappelijk verantwoord ondernemen*
Als milieuorganisatie vinden we een op duurzaamheid gebaseerde bedrijfsvoering belangrijk. In de praktijk komt dit tot uitdrukking in een veelvoud van praktische maatregelen, zoals de strenge emissienormen die we hanteren bij de aanschaf van door motoren aangedreven voertuigen. Maar ook allerlei andere zaken pakken we aan, zoals het gescheiden houden van papier, PMD (Plastic, Metaal/ blik en Drankenkartons), GFT en restafval op de kantoren, het verbeteren van onze energiehuishouding (o.a. LED verlichting, sedumdaken, zonnepanelen, etc.) en duurzaam inkopen.
In de periodieke risico-inventarisatie & -evaluatie inventariseren we diverse risico's die betrekking hebben op de veiligheid en gezondheid van medewerkers en klanten. Planmatig pakken we knelpunten aan en lossen ze zoveel mogelijk op. Het concept van duurzaamheid heeft wat ons betreft ook betrekking op ons sociaal beleid. Een fors aantal medewerkers met een zwakke positie op de arbeidsmarkt zijn soms vele jaren binnen onze organisatie te werk gesteld en krijgen zo kansen om zich te ontwikkelen. Dit is een groot voordeel voor de bij de organisatie betrokken gemeenten, immers het zijn overwegend hun inwoners die niet meer aangewezen zijn op een uitkering van de gemeentelijke sociale dienst.
Daarnaast zijn we ISO 9001 gecertificeerd (kwaliteit managementsysteem/ KAM), ISO 14001 (milieumanagement) en VCA* (veiligheid). Het KAM-beleid zoals beschreven in de procedure PD-HD-02-Vxx ligt hieraan ten grondslag.

1.2.5 Verbonden partijen

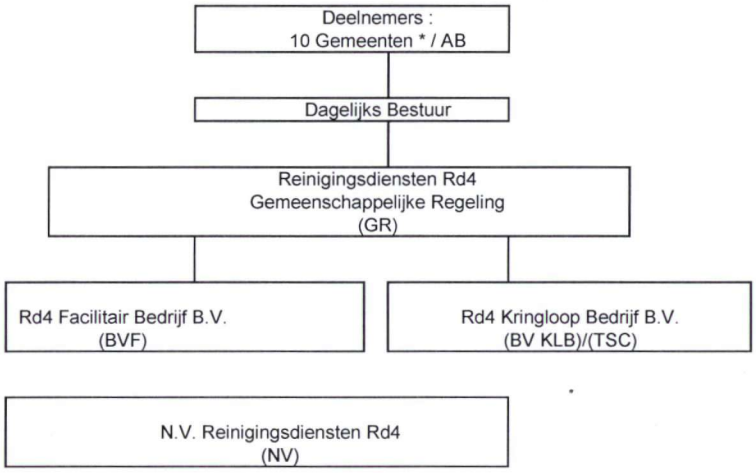

* Sinds 2019 zijn de gemeenten Nuth, Onderbanken en Schinnen (RWM) gefuseerd in de gemeente Beekdaelen.

	BVF	TSC	NV
Eigen vermogen 1/1/20	18.151	-954.534	812.006
Eigen vermogen 31/12/20	18.151	-978.421	884.199
Vreemd vermogen 1/1/20	22.774.972	1.858.808	4.020.493
Vreemd vermogen 31/12/20	24.347.586	1.972.570	5.843.305
Resultaat 2020	0	-23.888	241.704

De werkorganisatie van Rd4 bestaat uit de Gr Rd4, het Rd4 Facilitair Bedrijf B.V. en het Rd4 Kringloop bedrijf B.V. welke gezamenlijk een fiscale eenheid vormen. In het Facilitair Bedrijf B.V. zijn bijna alle productiemiddelen ondergebracht, evenals de medewerkers die geen ambtelijke status hebben. Zij volgen derhalve ook een andere cao: vanaf september 2000 geldt de cao voor Afval en Milieu, GEO (Grondstoffen, Energie en omgeving).
Alle (loon)kosten van de BVF worden volledig doorberekend aan de Gemeenschappelijke Regeling. Het exploitatieresultaat is dus nihil. De activiteiten van het Rd4 Kringloop Bedrijf B.V. vinden sinds 2005 in de Gemeenschappelijke Regeling plaats. Vanaf 2014 zijn hier de activiteiten van het Textiel sorteercentrum in ondergebracht. Voor deze bedrijven gezamenlijk wordt een geconsolideerde jaarrekening samengesteld.

Voor de dienstverlening aan bedrijven is er een separaat bedrijf opgezet zijnde de NV Reinigingsdiensten Rd4. Dit bedrijf heeft geen eigen personeel of activa en huurt deze merendeels in bij de GRrd4 of het Facilitair Bedrijf B.V. welke voor deze dienstverlening de variabele kostprijs plus overheadtoeslag plus winstopslag doorberekent. Volledigheidshalve willen wij opmerken dat de NV geen verbonden partij is conform de definitie van de BBV. De aandelen van de NV Reinigingsdiensten Rd4 zijn in handen van de gemeenten en niet van Rd4.

14-4-2021 5816

2. FINANCIËLE BEGROTING

2.1 Overzicht van baten en lasten en de toelichting

	2022		
Programma:	Baten	Lasten	Saldo
Reinigingsdiensten GR Rd4	36.912.831	36.770.402	142.429
Totaal programma's	**36.912.831**	**34.964.916**	**1.947.915**
Algemene dekkingsmiddelen:	-	-	-
Kosten van de overhead:	-	1.805.486	-1.805.486
Heffing voor de Vpb:	-	-	-
Bedrag voor onvoorzien:	-	-	-
Totaal saldo van baten en lasten	**36.912.831**	**36.770.402**	**142.429**
Mutaties reserves	-	142.429	-142.429
Geraamde resultaat	**36.912.831**	**36.912.831**	**0**

	2023		
Programma:	Baten	Lasten	Saldo
Reinigingsdiensten GR Rd4	37.055.260	36.770.403	284.857
Totaal programma's	**37.055.260**	**34.928.808**	**2.126.452**
Algemene dekkingsmiddelen:	-	-	-
Kosten van de overhead:	-	1.841.595	-1.841.595
Heffing voor de Vpb:	-	-	-
Bedrag voor onvoorzien:	-	-	-
Totaal saldo van baten en lasten	**37.055.260**	**36.770.403**	**284.857**
Mutaties reserves	-	284.857	-284.857
Geraamde resultaat	**37.055.260**	**37.055.260**	**-**

	2024		
Programma:	Baten	Lasten	Saldo
Reinigingsdiensten GR Rd4	37.197.689	36.770.403	427.286
Totaal programma's	**37.197.689**	**34.891.976**	**2.305.713**
Algemene dekkingsmiddelen:	-	-	-
Kosten van de overhead:	-	1.878.427	-1.878.427
Heffing voor de Vpb:	-	-	-
Bedrag voor onvoorzien:	-	-	-
Totaal saldo van baten en lasten	**37.197.689**	**36.770.403**	**427.286**
Mutaties reserves	-	427.286	-427.286
Geraamde resultaat	**37.197.689**	**37.197.689**	**-**

	2025		
Programma:	Baten	Lasten	Saldo
Reinigingsdiensten GR Rd4	37.340.117	36.770.403	569.714
Totaal programma's	**37.340.117**	**34.854.407**	**2.485.710**
Algemene dekkingsmiddelen:	-	-	-
Kosten van de overhead:	-	1.915.996	-1.915.996
Heffing voor de Vpb:	-	-	-
Bedrag voor onvoorzien:	-	-	-
Totaal saldo van baten en lasten	**37.340.117**	**36.770.403**	**569.714**
Mutaties reserves	-	569.714	-569.714
Geraamde resultaat	**37.340.117**	**37.340.117**	**-**

14-4-2021 5816

De gronden waarop de ramingen zijn gebaseerd
De totale begroting komt uit het geconsolideerde begrotingsboek, deze is geen onderdeel van onderhavige begroting omdat de diverse overige bedrijven niet vallen onder de regelgeving van de BBV. In het geconsolideerde begrotingsboek zijn de diverse bedrijven zijnde de GR Rd4, het Facilitair Bedrijf BVF alsmede het Kringloop Bedrijf geconsolideerd. In onderhavige enkelvoudige begroting zijn de salariskosten opgenomen van de medewerkers welke vallen onder de CAO Car Uwo zijnde de medewerkers van Rd4 met een ambtelijke aanstelling welke echter maar een zeer klein gedeelte van de totale populatie vormen. In onderhavig enkelvoudige begroting zijn de posten opgenomen zoals deze rechtstreeks aan de GR Rd4 worden gefactureerd. Hierbij is de enkelvoudige jaarrekening van de GR Rd4 richtinggevend in combinatie met de verwachtte beleidswijzigingen. De kosten gemaakt bij de andere bedrijven worden in de enkelvoudige begroting GR Rd4 volledig als inhuur opgenomen.

Meerjarenverwachting afvalhoeveelheden tot en met 2025
In het algemeen kan gesteld worden dat de ontwikkelingen van afvalhoeveelheden en hieraan gerelateerde kosten afhankelijk zijn van:
1. Beïnvloedbare ontwikkelingen zoals:
a. Beleidsmaatregelen
- Lokaal
- Landelijk

2. Niet beïnvloedbare ontwikkelingen zoals:
a. Economische ontwikkelingen
b. Bevolkingsontwikkelingen
- Krimp
- Vergrijzing
- Ontgroening

c. Ontwikkeling aantal aansluitingen

1. Beïnvloedbare ontwikkelingen:
a. Beleidsmaatregelen
Lokaal
Per 2050 is Nederland volledig circulair. Op eigen kracht kunnen Rd4 en de gemeenten de VANG-doelstellingen van 30 kg/inwoner niet realiseren. Focus van rd4 ligt op het voorbereiden en bewegen/ ondersteunen van de gewenste verandering. Uitgaande van een regionale aanpak is het volgende doel bereikbaar:
80% afvalscheiding per 2026. Het scheidingspercentage is gebaseerd op de landelijke definitie afvalscheiding: fijn en grof restafval (inclusief leegstand).

Verder ligt de focus op een intensievere communicatie met de burger en het verder optimaliseren van het inzamelsysteem en wordt onderzocht of bijv. door het toepassen van sorteeractiviteiten waarde kan worden toegevoegd aan de ingezamelde afvalstromen. Dit uit het oogpunt om hiermee de hoeveelheid restafval verdere reduceren en kansen te genereren voor werkgelegenheid in de regio, met name als het gaat om werkleerbedrijf of voor mensen met een afstand tot de arbeidsmarkt.

Landelijk
Het overheidsbeleid is erop gericht het verbranden van restafval te ontmoedigen door het invoeren van een verbrandingsbelasting. Was deze in 2018 nog € 13,21 per ton restafval, vanaf 1 januari 2021 is deze verhoogd naar € 33,15 per ton.
In de meerjarenbegroting wordt ervan uit gegaan dat deze belasting zal indexeren. Verder is de verwachting dat de producentverantwoordelijkheid verder doorzet. In december 2019 is de Ketenovereenkomst Verpakkingen 2020-2029 gesloten door het ministerie van Infrastructuur en Milieu, het verpakkende bedrijfsleven en de VNG.
Binnen deze overeenkomst zijn meerdere modellen mogelijk. Vanaf 2022 gaan we werken conform het bronscheidingsmodel. Omdat ons dat meer grip geeft dan het tot dan gehanteerde model van de ketenregie.
Vanaf 2025 verwachten we de invloed van de CO2-heffing op de verwerkingskosten te gaan zien.

2. Niet beïnvloedbare ontwikkelingen zoals:
Economische ontwikkelingen
Uitgangspunt in de meerjaren prognose is een economische groei van 1,5%.
Ook de verwerkingskosten zijn deels afhankelijk van economische ontwikkeling. Een economische groei resulteert in meer afval maar ook neemt vraag naar grondstoffen waardoor de opbrengsten voor oud papier, metaal en textiel normaal stijgen. Door een overspannen Europese markt als het gaat om de verwerking en hergebruik van afvalstromen staat de vermarkting van afvalstromen onder druk wat resulteert in hogere verwerkingstarieven dan wel lagere opbrengsten. De verwachting dat deze stagnatie van de verwerkingsmarkt tot 2025 zal aanhouden.

14-4-2021 5816

Bevolkingsontwikkelingen

Krimp

Uitgangspunt bij het prognosticeren van de hoeveelheden is een bevolkingskrimp van jaarlijks met 1%.

Vergrijzing

De prognose van de leeftijdsopbouw van de bevolking en met name de ontwikkeling van inwoners van 65 jaar en ouder in 2025. Het aantal 65-plussers betreft dan 26% van het totaal aantal inwoners.

Ontgroening

Met de afname van het geboortecijfer is in de meerjaren begroting geen rekening gehouden. Dit effect is meegenomen in de bevolkingskrimp.

Ontwikkeling aantal aansluitingen

Vanaf 2014 is de gemeenten Eijsden - Margraten toegetreden tot de Gemeenschappelijk regeling waardoor het aantal aansluiting in de gemeenschappelijke regeling met meer dan 10.500 toeneemt. In 2017 is de gemeenten Gulpen- Wittem aangesloten (6.600 aansluitingen) bij de GR Reinigingsdiensten Rd4. Hierdoor zullen in de gemeenschappelijke regeling het aantal inwoners en aansluitingen niet afnemen maar stijgen wat uiteindelijk een gunstig effect heeft op de kosten per aansluiting. Eind 2019 heeft de Raad van gemeente Beekdaelen besloten de gemeente als het gaat om de inzameling van huishoudelijk afval het aantal aansluitingen op te delen bij Rd4 of RWM. Voor de Rd4 organisatie heeft dit qua aantal aansluitingen geen consequenties.

Verwerkingskosten

Inzake inzameling van PMD gaan we vanaf 2022 voor het bronscheidingsmodel. Dit houdt in dat we een vast bedrag aan vergoeding gaan ontvangen per ton PMD van € 241,-. De hoogte van deze vergoedingen kunnen we niet rechtstreeks beïnvloeden, maar met deze keuze halen we wel veel onzekerheden weg. Naheffingen inzake PMD zoals afgelopen jaren gaan tot het verleden behoren.

De verwerkingstarieven van grofvuil zijn gestegen van € 130,- per ton in 2018 naar € 265,- per ton in 2021 (exclusief Rd4 Op- en overslag). Ook voor het verwerken van houtafval wat vroeger gratis was geldt in 2021 een tarief van meer dan € 83,- per ton.
Verder zijn de opbrengsten voor oud en papier de afgelopen jaren sterk gedaald waar we door onze garantieprijs van verschoond zijn gebleven, echter deze vervalt per 2022, waarna nieuwe afspraken moeten worden gemaakt.
In 2024 verwachten we dat we te maken krijgen met de nieuwe, hogere tarieven voor rest- en GFT-afval zoals deze uit de ASL-aanbesteding komen.

Verder is in 2019 ook de stort- en verbrandingsbelasting van € 13,21 per ton gestegen naar € 32,63 per ton. Deze belastingsmaatregel resulteert in een stijging van de verwerkingskosten. Ook zijn de tarieven voor het verwerken van grofvuil en bouwafval gerelateerde afvalstomen zijn aanzienlijk gestegen en zijn de opbrengsten voor metaal en oud papier gedaald.
Vanaf 2025 verwachten we de invloed van de CO2 heffing te gaan zien op de verwerkingskosten.

Energiekosten

Er wordt uitgegaan van een gemiddelde jaarlijkse stijging van de kosten van 2%.

Samenvattend

De prognose is dat de afvalhoeveelheden in de periode 2021-2025 nagenoeg gelijk zullen blijven met uitzondering van papier, deze afvalstroom zal verder afnemen. Uitgangspunt hierbij dat de economische groei de bevolkingskrimp en het preventiebeleid van de overheid grotendeels compenseert. De kosten per aansluiting zullen stijgen omdat we ook in de komende jaren nog geconfronteerd blijven met een overspannen afvalmarkt en hieraan gerelateerde hogere verwerkingskosten.

2.2 Uiteenzetting van de financiële positie en de toelichting

Geprognosticeerde begin- en eindbalans

	2021	2022	2023	2024	2025
Materiële vaste activa	12.605.099	12.963.924	12.968.094	12.726.616	12.493.737
Financiële vaste activa	1.781.311	1.781.311	1.781.311	1.781.311	1.781.311
Vlottende Activa	29.141.743	27.975.347	27.306.035	27.024.800	26.877.395
Totaal	**43.528.153**	**42.720.582**	**42.055.440**	**41.532.727**	**41.152.443**
Eigen vermogen	2.817.358	2.959.787	3.244.645	3.671.932	4.241.648
Vaste schulden >1 jaar	30.180.000	29.180.000	28.180.000	27.180.000	26.180.000
Vlottende passiva	10.530.795	10.580.795	10.630.795	10.680.795	10.730.795
Totaal	**43.528.153**	**42.720.582**	**42.055.440**	**41.532.727**	**41.152.443**

EMU saldo

Zie paragraaf financiering onder paragraaf 1.2.3 hierboven.

Financiering

Zie paragraaf financiering onder paragraaf 1.2.3 hierboven.

14-4-2021 5816

De stand en verloop van reserves
Aangezien er met een nihil-resultaat wordt begroot betekent dit ook dat reserves naar verwachting niet muteren.
Vanaf 2022 zal er een reserve in het kader van duurzaamheid worden aangelegd. De besteding hiervan wordt nader afgestemd.

De stand en verloop van voorzieningen
De GR heeft een voorziening groot onderhoud inzake de gebouwen

Jaarlijks terugkerende arbeidskosten
De salariskosten zijn gebaseerd op de bestaande directe en indirecte formatie en de ontwikkeling hiervan zoals deze de komende jaren wordt verwacht rekening houdende met de verwachte ontwikkelingen. Verder is er rekening gehouden met een jaarlijkse inflatie van 2%.

Investeringen
De investeringen zoals gepresenteerd hebben uitsluitend betrekking op de investeringen in de GR. Aangezien het overgrote deel van de investeringen voor het dochterbedrijf de BV Facilitair bedrijf zijn bestemd, welke buiten de scope van deze begroting vallen, zijn de investeringen in de GR minimaal.

Gronden waarop de ramingen zijn gebaseerd

Algemene grondslagen voor het opstellen van de jaarrekening
De waardering van de activa en passiva en de bepaling van het resultaat vindt plaats o.b.v. historische kosten. Tenzij bij het desbetreffende balanshoofd anders is vermeld, worden de activa en passiva opgenomen tegen nominale waarden.

De baten en lasten worden toegerekend aan het jaar waarop zij betrekking hebben. Baten en winsten worden slechts genomen voor zover zij op balansdatum zijn gerealiseerd. Verliezen en risico's die hun oorsprong vinden voor het einde van het begrotingsjaar, worden in acht genomen indien zij voor het opmaken van de jaarrekening bekend zijn geworden.

Personeelslasten worden in principe toegerekend aan het boekjaar waarop ze betrekking hebben. Als gevolg van het formele verbod op het opnemen van voorzieningen c.q. schulden uit hoofde van jaarlijks terugkerende arbeidskosten gerelateerde verplichtingen van vergelijkbaar volume, worden sommige personele lasten echter toegerekend aan de periode waarin uitbetaling plaatsvindt. Daarbij moet worden gedacht aan componenten zoals ziektekostenpremie t.b.v. gepensioneerden en overlopende vakantiegeld- en verlofaanspraken.

Voor arbeidskosten gerelateerde verplichtingen van een jaarlijks vergelijkbaar volume wordt geen voorziening getroffen of op andere wijze een verplichting opgenomen. De referentieperiode is dezelfde als die van de meerjarenraming, te weten vier jaar. Indien er sprake is van (eenmalige) schokeffecten (bijvoorbeeld door reorganisaties) dient wel een verplichting opgenomen te worden.

Grondslagen voor de waardering van activa en passiva

Materiële vaste activa
De materiële vaste activa worden gewaardeerd op verkrijgings- of vervaardigingsprijs.
De verkrijgingsprijs omvat de inkoopprijs en de bijkomende kosten.
De vervaardigingsprijs omvat de aanschaffingskosten van de gebruikte grond- en hulpstoffen en de overige kosten, welke rechtstreeks aan de vervaardiging kunnen worden toegerekend. In de vervaardigingsprijs kunnen voorts worden opgenomen een redelijk deel van de indirecte kosten en de rente over het tijdvak dat aan de vervaardiging van het actief kan worden toegerekend; in dat geval vermeldt de toelichting dat deze rente is geactiveerd.
De verkrijgings- of vervaardigingsprijs wordt verminderd met de cumulatieve afschrijvingen en indien van toepassing met bijzondere waardeverminderingen. De afschrijvingen worden gebaseerd op de geschatte economische levensduur en worden berekend op basis van een vast percentage van de vervaardigings- of verkrijgingsprijs, rekening houdend met een eventuele residuwaarde. Er wordt afgeschreven vanaf het boekjaar na moment van ingebruikneming. Op gronden en terreinen wordt niet afgeschreven.

Financiële vaste activa
De financiële vaste activa worden gewaardeerd tegen verkrijgingsprijs.

Vlottende activa
De vorderingen worden gewaardeerd tegen nominale waarde. Noodzakelijk geachte voorzieningen voor mogelijke verliezen als gevolg van oninbaarheid worden in mindering gebracht. Deze voorzieningen worden bepaald op basis van individuele beoordeling van de vorderingen.
De liquide middelen en overlopende activa worden tegen nominale waarde gewaardeerd.

Eigen vermogen
De reserves zijn gewaardeerd tegen nominale waarde.

Vaste schulden met een rentetypische looptijd van één jaar of langer
Onder de vaste schulden worden schulden opgenomen met een resterende looptijd van meer dan één jaar. De op korte termijn (binnen één jaar) verschuldigde aflossingen worden opgenomen onder de vlottende passiva.

14-4-2021 5816

Vlottende passiva
De netto vlottende schulden en de overlopende passiva worden tegen nominale waarde gewaardeerd.

Baten en lasten
De baten en lasten worden toegerekend aan het jaar waarop zij betrekking hebben. Baten en winsten worden slechts genomen voor zover zij op balansdatum zijn gerealiseerd. Verliezen en risico's die hun oorsprong vinden voor het einde van het begrotingsjaar, worden in acht genomen.

2.3 Bijlage met het overzicht van de geraamde baten en lasten per taakveld

	2022		
	Baten	Lasten	Saldo
Taakveld 7.3 Afval	36.912.831	36.248.677	664.154
Taakveld 0.5 treasury	-	664.153	-664.153

14-4-2021 5816

VASTSTELLING DOOR ALGEMEEN BESTUUR

Aldus vastgesteld door het Algemeen Bestuur van de Gemeenschappelijke Regeling Reinigingsdiensten Rd4 in de vergadering van 1 juli 2021.

De secretaris / directeur	De voorzitter
W.C.H. Sijstermans	G.G.J. Janssen

14-4-2021 5816

ONTWERPBEGROTING 2022
Geconsolideerd

REINIGINGSDIENSTEN Rd4
Gemeenschappelijke Regeling

Heerlen, 8 april 2021

14-4-2021 5816

VOORWOORD

Algemeen

Binnen de Gemeenschappelijke Regeling Rd4 hanteren we voor 2022 een sluitende begroting met als uitkomst een zogenaamd nulresultaat, omdat we als maatschappelijke organisatie tegen (door de gemeenten goedgekeurde) kostprijzen werken en dus geen winstdoelstelling kennen. Na afloop van het boekjaar en nadat de jaarrekening door het algemeen bestuur is vastgesteld, wordt een eventueel overschot door Rd4 aan de deelnemende gemeenten geretourneerd, met inachtneming van de gemaakte afspraken rondom de wijze van verdeling van het overschot en het weerstandsvermogen. Een eventueel tekort wordt door de deelnemende gemeenten onderling verrekend.

De Gemeenschappelijke Regeling (hierna: GR) is eind 1997 opgericht en feitelijk met haar werkzaamheden begonnen op 1 januari 1998. De GR heeft twee 100% dochtervennootschappen, te weten Rd4 Facilitair Bedrijf B.V. (hierna: BVF) en Rd4 Kringloop Bedrijf B.V. (hierna: KLB). In de BVF zijn alle medewerkers ondergebracht met een niet ambtelijke status. Voor hen is de cao voor de Grondstoffen Energie en Omgeving (voorheen: Afval en Milieu) van toepassing. Behoudens de ambtenaren (gemeentelijke cao) en de onroerende zaken, zijn alle productiemiddelen ondergebracht in de BVF.
In het KLB is per april 2014 het Textiel sorteercentrum ondergebracht. De financiële gegevens van deze vennootschap zijn opgenomen in deze begroting.

De GR valt onder de vigerende voorschriften van het Besluit Begroting en Verantwoording (BBV) en onder het toezicht van de Provincie Limburg. De twee dochtervennootschappen, de BVF en het KLB, vallen niet onder het toezicht van de Provincie Limburg en de jaarrekening moet dan ook opgesteld worden in overeenstemming met de wettelijke bepalingen van Titel 9 Boek 2 BW. Hierdoor ontstaat er een situatie waarbij er bij Rd4 een hybride structuur is, waarbij wij te maken hebben met verschillende voorschriften.

Om te kunnen voldoen aan relevante i.c. van toepassing zijnde wettelijke richtlijnen wordt er een enkelvoudige begroting gemaakt conform het Besluit BBV waarin uitsluitend de cijfers van de GR in mogen worden verwerkt.

Hierbij is tevens rekening gehouden met een schrijven van de Provincie Limburg aan de gemeenteraden en colleges van Burgemeester en Wethouders van alle Limburgse gemeenten, cluster Financiën d.d. 24 maart 2020, met als onderwerp: aandachtspunten begroting 2021 en de meerjarenraming 2022 - 2024. De aangereikte aandachtspunten voor de opzet van de begroting zijn zoveel mogelijk uitgewerkt in de enkelvoudige begroting 2022 en meerjarenbegroting 2023-2025. Echter omdat de cijfers slechts een deel uitmaken van de totale begroting hebben deze een geringe informatiewaarde voor de deelnemende gemeenten.

Om een goed inzicht te krijgen in het functioneren van Rd4 als geheel, presenteren wij daarom al vele jaren, in weerwil van het Besluit Begroting en Verantwoording (BBV), een integraal geconsolideerde begroting van de drie onderdelen samen. Voor het verkrijgen van een goed en juist inzicht zetten we de lijn van de afgelopen jaren voort. Aangezien de BVF en het KLB niet onder de BBV vallen is de geconsolideerde begroting ook niet opgemaakt conform deze voorschriften.

Het werkproces rondom deze begroting is net zo opgezet als voor de begroting 2021. De door Rd4 gebruikte gegevens zijn besproken met en goed bevonden door de ambtelijke leden van zowel de Financiële commissie als de commissie Beleid.

<u>De wereld om ons heen</u>

De wereldwijde corona pandemie is ook aan ons niet voorbij gegaan en heeft een grote invloed op onze bedrijfsvoering.
Het is nog moeilijk in te schatten in welke tempo de wereld economie zal herstellen en wat hiervan de effecten in 2022 zullen zijn.
De wereldeconomie heeft uiteraard invloed op onze bedrijfsvoering. Zo staan onze bedrijfskosten van kapitaal, arbeid, technologie, grondstoffen etc. sterk in wisselwerking met de economische situatie in ons land en ver daarbuiten.
We blijven optimistisch en gaan uit van een genormaliseerde situatie in 2022.

<u>De Rijksoverheid</u>

Het programma Van Afval Naar Grondstof (VANG) is ook in 2022 nog steeds het richtinggevende beleid van het kabinet in Nederland om de transitie naar een circulaire economie te stimuleren. De ambitie is om uiterlijk in 2025 te komen tot een gescheiden inzameling van huishoudelijke afvalstromen van 75%. Verder is het Rijksbeleid om de samenleving meer inclusief te maken; iedereen die kan werken moet mee gaan doen.

<u>Afval Samenwerking Limburg</u>

Al vele jaren hebben de Limburgse gemeenten zich verenigd in Afval Samenwerking Limburg (www.afvalsamenwerkinglimburg.nl); de schakel in de Limburgse keten van afval tot grondstof. Ook de bij Rd4 aangesloten gemeenten maken deel uit van dit samenwerkingsverband. Primaire doelstelling i.c. opgave is het collectief (Europees) aanbesteden en beheren van de twee grootste afvalstromen die bij de burgers van de Limburgse gemeenten vrijkomen, te weten het GFT en het restafval. In het voorjaar van 2019 heeft het bestuur van ASL het bureau PWC opdracht gegeven om een gedeelde circulaire visie op samenwerking aan grondstoffen uit te werken. In juni 2019 is door PWC een rapport opgeleverd met de titel: "gedeelde circulaire visie op samenwerking aan grondstoffen".

In de samenvatting van het rapport staat te lezen dat: "het bestuur van ASL realiseert zich dat samenwerking met de Provincie Limburg, het bedrijfsleven en waar mogelijk onderwijs, een voorwaarde is om succesvol stappen te zetten naar een meer circulaire aanpak om van afval tot grondstoffen te komen die in Limburg verwerkt worden.
Besluitvorming is voorzien in de loop van 2021.

Beleid van Rd4

Het primaat voor het afvalstoffenbeleid ligt bij de gemeenteraden. Beleid dat aan de basis ligt van de jaarlijks door Rd4 op te stellen begroting. Rd4 hecht er dan ook sterk aan om in nauwe samenspraak met de deelnemende gemeenten een gedragen en gezamenlijke visie op de toekomst uit te zetten voor Rd4. Met een vaste regelmaat is de visie op de toekomst dan ook een belangrijk gespreksonderwerp tussen bestuur en management. Tot het jaar 2020 is deze blik op de toekomst expliciet gemaakt en uitgeschreven in een Strategisch meerjarenplan (SMP) met een aantal concrete strategische doelen op het gebied van kostenefficiëntie, duurzaamheid, regionale samenwerking, sociale werkgelegenheid en afvalbeleid. Periodiek zijn de resultaten van het vastgestelde beleid onderwerp geweest van evaluatie en toetsing. Waar nodig, hebben er op onderdelen bijstellingen plaatsgevonden, zonder de strategie los te laten.

Omdat het huidige plan expireert in 2020, is er in 2020 en 1e helft 2021 een nieuw Strategisch meerjarenplan opgesteld.
Met dit plan hebben wij onze routekaart voor de komende jaren opgesteld.
Een routekaart die het begin is om te komen tot een circulaire economie en een oneindig hergebruik van grondstoffen.
Een plicht die we niet uit de weg kunnen gaan met in gedachte de generaties na ons.

INHOUDSOPGAVE

SAMENVATTING 5

LEESWIJZER 7

KOSTENONTWIKKELINGEN 2021 - 2022 8

N.V. REINIGINGSDIESNTEN Rd4 10

VOLUMEONTWIKKELINGEN 2008 - 2022 10

BELEIDSBEGROTING 13

BEGROTING 14

A. BEDRIJFSVOERING 14

B. BELEIDSBEGROTING 18

PROGRAMMAPLAN 18
- *BASISPAKKET* 18
- *PLUSPAKKET EN NV* 19
- *BEDRAG ONVOORZIEN* 19

PARAGRAFEN 20
- *WEERSTANDSVERMOGEN EN RISICO'S* 20
- *ONDERHOUD KAPITAALGOEDEREN* 22
- *INVESTERINGSPLAN* 22
- *FINANCIERINGSPLAN* 23
- *KASSTROOMOVERZICHT 2021 - 2025* 23

C. FINANCIËLE BEGROTING 24

UITEENZETTING FINANCIËLE POSITIE 24
OVERZICHT BATEN EN LASTEN 25
TOELICHTING OP OVERZICHT BATEN EN LASTEN 26

D. VASTSTELLING DOOR ALGEMEEN BESTUUR 40

MEERJARENRAMING 41

MEERJARENRAMING KOSTEN 41

SAMENVATTING

Bij deze treft u de sluitende begroting aan voor het boekjaar 2022 van de Gemeenschappelijke Regeling Reinigingsdiensten Rd4, gevestigd in de gemeente Heerlen.
Deze begroting is tot stand gekomen in samenwerking met diverse ambtelijke vertegenwoordigers van de deelnemende gemeenten. Hierdoor zijn we erin geslaagd om u als Gemeenteraad een begroting voor 2022 te presenteren die kan rekenen op draagvlak bij onze opdrachtgevers, hetgeen wij erg belangrijk vinden. Om u de gelegenheid te bieden op een efficiënte en leesbare manier kennis te kunnen nemen van de inhoud van dit document, hebben we de belangrijkste onderwerpen kort en bondig samengevat.

De kosten stijgen ten opzichte van de totale Begroting 2021 met 7,4% (t.o.v. basispakket 8,2%).

De belangrijkste beleidswijziging is de tariefharmonisatie op grofvuil bij de milieuparken in combinatie met tweemaal gratis storten Hierdoor dalen de inkomsten aan de poort van de milieuparken en worden deze dus per saldo duurder echter dat is niet het grootste financiële effect, wat namelijk zit in de verwerkingskosten.

Er zitten een aantal belangrijke elementen in de verwerkingskosten waardoor deze fors zullen stijgen.
Inzake papier kunnen we tot en met 2021 rekenen met een contractueel vastgelegde garantie prijs. Deze prijs ligt boven de huidige marktprijs. Vanaf 2022 moeten we hierover nieuwe afspraken maken. Onze huidige partner biedt op meerdere vlakken veel voordelen en we hebben de intentie om te blijven samenwerken, echter de prijs moet ook goed zijn. We hebben een lagere prijs dan de huidige garantieprijs in de berekeningen meegenomen echter de besprekingen hierover moeten nog plaatsvinden. De uitkomst hiervan alsook de toekomstige marktprijzen zijn lastig te voorspellen.
Inzake de Plastic, Metalen en Drankkartons (PMD) gaan we mee in de Afval Samenwerking Limburg (ASL) afspraken om vanaf 2022 over te gaan tot het hanteren van het bronscheidingsmodel in samenwerking met de Stichting Afvalfonds. Dit houdt in dat we niet meer zoals nu de regie over de gehele keten hoeven te voeren. Dat ketenregiemodel bevat zoals we nu weten veel onzekerheden en risico's en zorgt ervoor dat we langjarig niet afgerekende posten met ons moeten mee dragen. Het betekent ook dat we over eerdere jaren bedragen van de gemeenten hebben moeten terugvorderen omdat de kosten van de verwerking achteraf tegenvielen of dat vergoedingen tijdens het traject wijzigden.
Inzake de verwachte opbrengstwaarde van ijzer/metaal is een voorzichtige calculatie gemaakt. Ook hier zullen voor 2022 andere afspraken gelden dan nu en daar hebben we een conservatieve inschatting gemaakt.
Veel andere stromen stijgen qua tarief met de min of meer verwachte index als gevolg van inflatie.
In de verwerkingskosten zitten momenteel al de kosten van de afvalstoffenbelasting. Deze verbrandingsbelasting heeft een tarief verhogend effect dat al in de begroting 2021 is verwerkt. Wel wordt deze belasting elk jaar hoger.
Tot slot nog een positieve invloed op de verwerkingskosten. Door inzet van onze Op- en Overslag verwachten we dat we een gedeelte van het opgehaalde grofvuil nog kunnen afzonderen en verwerken als KWD afval wat een lager tarief heeft. Dit hebben we in de berekeningen meegenomen.

Uitgangspunten

- Hoeveelheden (tonnages afvalstromen); gebaseerd op de realisatie t/m het tweede kwartaal 2020 en de realisatie 2019.
- Illegale dumpingen verschoven van pluspakket naar basispakket voor de deelnemende gemeenten
- Verwerkingstarieven; niveau 2020 geïndexeerd naar 2022.
- Productienormuren; afgeleid van de hoeveelheden, aanbiedpercentages, P-90 norm, ziekteverzuim, productieve uren medewerkers.
- Index stijging autonome organisatiekosten 2% (o.a. cao, pensioen, generatieregeling, verzekeringen, brandstofkosten).
- Continuering oud papier inzameling met verenigingen.
- Behoud sociale werkgelegenheid (o.a. het voortzetten van het Textiel sorteercentrum).
- Invoering bronscheidingsmodel op PMD
- Herijking huidige garantieprijs papier, verwachting lager
- Risico's: ontwikkeling landelijk verpakkingsdossier, vergoeding PMD (en afhandeling voorbije jaren) en de ontwikkelingen van de economie en de afvalmarkt.
- Brandverzekering is duurder geworden, maar minder duur als in 2021 was aangenomen.

Beeldvorming

Ja, afvalverwerking wordt duurder. Nee, dat is niet hetzelfde als Rd4 wordt duurder. Het betreft vooral de verwerkingskosten.
Dat is door aan de ene kant de marktwerking van afvalstromen en aan de andere kant het beleid van Europese- en Rijksoverheid.
Door fiscale instrumenten wordt het duurder om afvalstoffen te verbranden. Dit ter stimulering van hergebruik en het komen tot een circulaire economie (i.t.t. huidige lineaire economie). Echter circulaire mogelijkheden zijn vaak experimenteel en momenteel duurder dan verbranden. Totdat de circulaire economie gemeengoed is en is verworden tot de norm kost circulair vaak meer dan lineair.
Voor wat betreft de organisatie van Rd4 proberen we altijd afwegingen te maken over nut en noodzaak en hebben we voor 2022 de organisatiekosten (totale kosten minus verwerkingskosten) niet laten stijgen. Dat is mogelijk door meevallers als gevolg van onze inspanningen en enkele scherpe keuzes en inschattingen.

Als Rd4 kunnen we wel adviseren aan gemeenten maar niet beslissen wat ze via de afvalstoffenheffing aan de burgers doorbelasten.
We kunnen enkel en alleen sturen op ons eigen organisatiekosten en alle mogelijke invloed uitoefenen op het tot stand komen van zo laag mogelijke verwerkingskosten.

Begroting 2022 afgezet tegen 2021

Het basis- en het pluspakket worden duurder.

De hoofdreden hiervoor zijn de stijgende verwerkingskosten. Deze kunnen we in beperkende mate beïnvloeden en proberen over langere perioden te stabiliseren door het aangaan van langlopende verbintenissen met verwerkers. De reden dat de kosten stijgen is echter ook gelegen in de door de Rijksoverheid opgelegde belastingen, welke we niet kunnen vermijden.

Dit beschouwende hebben we ons een interne taakstelling opgelegd door de stijging van de salarissen en de beleidsmatige aanpassing van de tweemaal gratis grofvuil op de milieuparken op te vangen. Dit betekent minder uitbesteed werk en minder huisvestingskosten.
Daarnaast realiseren we ook meer opbrengsten door bijvoorbeeld de dienstverlening aan de NV te verhogen. Dit betreft een aanpassing aan de realiteit van meer routes specifiek voor de NV alsook de IBC-methodiek bij het Regionaal sorteercentrum (RSC)

Hiermee leggen we een begroting voor waarbij de organisatiekosten met € 428.500 (2%) stijgen en is dit onderdeel van de kostenstijging van het basispakket.

Onderstaand wordt de stijging van de organisatiekosten meer in detail uitgelegd.

Als we de absolute stijging van de kosten in 2022 vergelijken met de afgegeven begroting in 2021 zien we een stijging van 7,4%
Deze kostenstijging wordt in de paragraaf meer in detail toegelicht, alsmede de mutatie van de extra inkomsten.

Begroting 2022	40.149.020	
Begroting 2021	37.378.807	
	2.770.213	7,4%

Echter een deel van de stijging wordt ook veroorzaakt door extra werkzaamheden welke op hun beurt ook extra inkomsten genereren.
Allereerst is er het pluspakket met producten welke afgenomen kunnen worden door de gemeenten.
Daar zijn de illegale stortingen weggehaald en onderdeel geworden van het basispakket voor de deelnemende gemeenten.
Eraan toegevoegd zijn de gladheidbestrijding van gemeente Beekdaelen en de uitbreiding van de onkruidbestrijding van de gemeente Brunssum. Dit gecombineerd heeft geleid tot een stijging van de omzet met € 323.450 (A).

Daarnaast hebben we de inkomsten derden welke toenemen met een bedrag van € 562.995 (B). Deze extra inkomsten worden gegenereerd door extra afvalstromen via de op- en overslag, meer dienstverlening aan bedrijven via onze NV, de opbrengsten door verkoop van textiel via het textielsorteercentrum, opbrengsten van de kringloopwinkels. Als we deze extra inkomsten aftrekken van de kostenstijging dan ontstaat het volgende beeld:

Begroting 2022	40.149.020
Begroting 2021	37.378.807
	2.770.213
Stijging inkomsten pluspakket (A)	-323.450
Stijging inkomsten derden (B)	-562.995
Mutatie kosten minus inkomsten (C)	1.883.769

In de totale kosten zitten ook de verwerkingskosten. Omdat deze kosten, zeker qua prijsniveau, lastiger zijn te beïnvloeden, filteren we deze ook uit de totale kosten om de beïnvloedbare organisatiekosten te kwantificeren.

Verwerkingskosten 2022	4.600.000
Verwerkingskosten 2021	3.144.731
Mutatie verwerkingskosten (D)	1.455.269

Mutatie kosten minus inkomsten (C)	1.883.769
Mutatie verwerkingskosten (D)	-1.455.269
Mutatie organisatiekosten (E)	428.500

Duurzaamheidsbijdrage

Eén van de strategische onderwerpen in ons nieuwe Strategisch meerjarenplan (SMP) is de verduurzaming van ons wagenpark.
De ambities van de overheid zijn gericht op 2030 echter we moeten daar nu al mee aan de slag. Via pilots en een strategische vervanging zullen we hieraan werken. De kosten van aanschaf en exploitatie van dergelijke voertuigen zijn significant hoger. Om die meerkosten te financieren vragen we een duurzaamheidsbijdrage van € 1 per aansluiting in 2022.
Deze bijdrage zullen we in een bestemmingsreserve 'Duurzaamheid' storten. De besteding van deze gelden zullen we uiteraard ambtelijk en bestuurlijk afstemmen. Deze reserve zal als dekking van pilotkosten en meerkosten voor de verduurzaming van het wagenpark worden ingezet.

We hopen dat naast de bijdrage van de gemeenten hier ook bijdragen en subsidies van andere partners deel van gaan uitmaken.

LEESWIJZER

In onderstaande paragrafen komen volgtijdelijk de volgende onderwerpen aan de orde.

Eerst wordt ingegaan op de kostenontwikkeling, waarbij eerst de begrote cijfers van de hoofdkostensoorten worden afgezet tegen de kosten van vorig jaar. Er wordt bij de belangrijkste verschuivingen een toelichting gegeven wat de reden hiervan was.

Vervolgens wordt nader ingegaan op de ontwikkelingen van de hoeveelheden ten gevolge van het gevoerde afvalbeleid. Omdat het Volume/Frequentiesysteem in 2008 werd ingevoerd, wordt ingezoomd op de ontwikkeling van de hoeveelheden vanaf deze datum tot en met het huidige begrotingsjaar.

Hierna wordt ingegaan op de beleidsbegroting en het programmaplan, waarna het weerstandsvermogen en eventuele risico's aan de orde komen. Vervolgens wordt het investeringsplan voor de komende vijf jaar gepresenteerd en wordt er ingegaan op het financieringsplan voor de komende jaren.

Het grootste deel van het begrotingsboek volgt met de begroting per gemeente afgezet tegen het voorgaande jaar waarna dezelfde exercitie wordt uitgevoerd voor de diverse producten die door Rd4 worden geleverd. Eveneens is hier de meerjarenbegroting in opgenomen.

KOSTENONTWIKKELING 2021 - 2022

In onderstaand overzicht worden de begrote kostensoorten 2022 afgezet tegen 2021.
De belangrijkste verschillen tussen beide jaren worden gedetailleerd toegelicht.

	Begroting 2021	Begroting 2022	Mutatie 2022 t.o.v. 2021	
Salarissen	14.057.948	14.400.126	342.178	(1)
Personeel van derden	4.350.052	5.158.080	808.028	(1)
Energie	1.481.627	1.515.194	33.566	(2)
Inkopen	328.242	264.050	-64.192	(3)
Uitbesteed werk	2.147.238	2.141.094	-6.144	
Verwerkingskosten	3.144.731	4.600.000	1.455.269	(4)
Productiekosten	2.673.240	3.036.953	363.714	(5)
Overige personeelskosten	627.650	676.928	49.278	(6)
Huisvestingskosten	1.670.106	1.437.440	-232.665	(7)
Verkoopkosten	102.586	112.500	9.914	
Automatiseringskosten	644.784	693.170	48.386	(8)
Algemene kosten	932.872	876.222	-56.650	(9)
Rentekosten	686.391	664.153	-22.238	(10)
Afschrijvingskosten	4.531.341	4.573.110	41.769	(11)
Totale kosten	37.378.807	40.149.020	2.770.213	
Opbrengst pluspakket	4.638.500	4.961.950	323.450	(12)
Overige inkomsten	7.743.855	8.306.850	562.995	(13)
Saldo kosten + inkomsten			1.883.769	
Mutatie verwerkingskosten			1.455.269	
Mutatie organisatiekosten			428.500	

Mutatie salariskosten en inhuur (1) 1.150.206

Cao salaris 2021-2022 stijging 3,5%; gezien de economische ontwikkelingen verwachten we een inhaalslag op de lage stijgingen van de afgelopen jaren.	639.584
CAO salaris 2020-2021; De CAO stijging in het begrotingsboek 2021 was op 3,5% voorzien. De verwachting is echter bijgesteld naar 2,5%. Dit betekent dat de kosten t.o.v. 2021 met 1% extra dalen.	-134.166
Totale stijging CAO salarissen in de begroting	505.418
Stijgende Sociale lasten 2021-2022	161.014
Stijgende Pensioenpremies 2021-2022	361.383
Dalende loonkostensubsidies	27.282
Stijging door P90 norm, uitbreiden werkzaamheden en opvangen verzuim	95.109

Mutatie Energiekosten (2) 33.566

Betreft de brandstofkosten van onze voertuigen en de gas-, water- en elektrakosten van onze gebouwen.
Er is in de begroting gecalculeerd op basis van de huidige tarieven voor diesel met een inflatie index.

Mutatie Inkopen (3) -64.192

Deze post betreft de inkoop van textiel door het Textiel sorteercentrum (TSC). Dat is afkomstig van de eigen inzameling via BEST-tas en straatvoorzieningen, maar ook door inkoop via externe partijen. Er staat druk op verkoopprijs van textiel en als gevolg daarvan moet ook een lagere inkoopprijs worden geboden.

Mutatie verwerkingskosten (4) 1.455.269

Na jaren van continu dalende verwerkingskosten worden we nu geconfronteerd met stijgende tarieven.
Grote factor is het belastingbeleid van de rijksoverheid met het belasten van verbranding via de afvalstoffenbelasting. Daarnaast is uiteraard ook de afvalmarkt een globale markt en zijn we daaraan overgeleverd. Hier proberen we met langdurige afspraken stabiliteit in te houden. In 2022 verwachten we ten opzicht van 2021 de volgende effecten:

Papier 435.000
In 2022 geldt de huidige prijs per ton niet meer. De huidige marktprijs ligt lager dus we verwachten dat de opbrengst lager zal worden. Dit leidt dan tot hogere verwerkingskosten.

PMD 691.000
In 2022 verwachten we over te gaan naar het bronscheidingsmodel en afscheid te nemen van het huidige ketenregiemodel. Het ketenregiemodel heeft ons niet helemaal gebracht wat we ervan hadden gehoopt. De meerjarige onzekerheid over de vergoeding heeft ervoor gezorgd dat we financiële onzekerheden hebben voor fikse bedragen uit voorgaande jaren. De voorschotten en de afrekeningen matchen niet met de vooraf geschepte verwachtingen. Niet alleen financieel is dat een probleem maar ook de inspanningen achter schermen om één en ander in goede banen te leiden en continu uitleg te verschaffen staan in geen enkele verhouding tot de opbrengsten. Het bronscheidingsmodel is boter bij de vis, gelijk afrekenen. Geen voorschotten en geen lang slepende dossiers, maar een vergoeding van € 241 per ton PMD aangeleverd bij de op- en overslag locatie.

	Begroting 2021	Begroting 2022	Verschil
Tarief (Nedvang -/-kosten) x vermarkting%	-€ 313,64		€ 72,64
Tarief (Nedvang)		-€ 241,00	
Tonnage	9.344	9.295	-50
Totaal	-2.930.652	-2.239.975	690.678

Textiel Zoals eerder gezegd bij inkopen kunnen we minder als inkoopprijs bieden vanuit het sorteercentrum. Dus dit raakt ook de verwerkingsopbrengst van de voor Rd4 gemeenten ingezameld textiel.	130.000	
Grofvuil De grofvuil tarieven zijn de afgelopen jaren flink gestegen. Op onze op en overslag proberen we door nasortering uit ons ingezameld grofvuil nog andere stromen af te zonderen om deze te kunnen hergebruiken of als aparte stroom goedkoper te kunnen afvoeren.	-232.000	
Metalen De tarieven voor metalen fluctueren en we verwachten op basis van marktanalyse dat de opbrengst lager zal worden dan begroot in 2021.	146.000	
	285.269	
Diversen Met name indexering		
Mutatie productiekosten (5)		363.714
Inbesteding werkzaamheden en uitbreiding werkzaamheden. Daarnaast zijn de verzekeringspremies voor onze voertuigen met 13,2% verhoogd.		
Mutatie overige personeelskosten (6)		49.278
Door opzetten interne opleidingen en inzet van een presentieadviseur worden concrete stappen gezet samen met grip te krijgen. Naast acties op huidige ziektegevallen zetten we daarbij ook in op preventie en willen we naar de wijze waarop we samenwerken binnen Rd4 gaan kijken.		
Mutatie huisvestingskosten (7)		-232.665
Nog steeds zijn de kosten voor de brandverzekering hoog als gevolg van het risicoprofiel wat de verzekeraars hanteren voor onze branche. De oorzaak is gelegen in de vele branden bij verwerkers. We hebben in 2020 wel actie kunnen ondernemen om de effecten voor ons wat te dempen. Daardoor ontstaat er een voordeel ten opzichte van de verwachtingen in 2021. Daarnaast waren in de begroting 2021 nog huurlasten opgenomen voor onze locatie Margraten. Deze is in 2019 aangekocht en dus in eigendom van Rd4. Deze huurlasten vervallen dus in 2022 in de begroting. Daar staan wel kapitaallasten tegenover welke echter vele malen lager zijn.		
Automatiseringskosten (8)		48.386
De stijging is met name terug te voeren aan het feit dat we via de website onze dienstverlening aan onze burger willen optimaliseren in combinatie met de app. Dit kanaal gaat meer aandacht krijgen in onze communicatie en daar horen ook aanpassingen en onderhoudskosten bij.		
Mutatie algemene kosten (9)		-56.650
Aanpassing aan realisaties eerdere jaren		
Mutatie rentekosten (10)		-22.238
Door herfinanciering van oude leningen tegen een lage rentestand daalt onze gemiddelde rentevoet.		
Mutatie afschrijvingen (11)		41.769
Doorrekening van werkelijke investeringen in 2020 en het investeringsplan van 2021.		
Mutatie inkomsten pluspakket (12)		323.450
Wijzigingen in dienstverlening gladheidsbestrijding en onkruidbestrijding bij bepaalde gemeenten		
Mutatie inkomsten derden (13)		562.995
Hogere inkomsten derden op- en overslag, doorbelaste kosten NV, opbrengsten kringloop en textielsorteercentrum en nog een aantal posten.		

De totale kosten worden na verrekening inkomsten derden per product en per gemeente toegerekend. Toerekening vind plaats door per product de afvaltonnages, begrote logistieke uren, begroot aantal inzamelmiddelen tegen de begrote tarieven te kwantificeren, welke worden verhoogd met een indirecte toeslag en verminderd met eventuele inkomsten. Voor details zie de paragraaf over de toelichting van de baten en lasten per gemeente (pag. 25) alsmede de paragraaf verrekening grondslagen (punt 9 van pag. 16).

Voor 2022 leidt de verdeling van de kosten tot navolgende verdeling per gemeente:

	EURO begroting 2021	*EURO begroting 2022*	*mutatie 2022- 2021 geld*	*%*
Brunssum	3.105.860	3.361.666	255.806	8,2
Beekdaelen	2.342.519	2.706.901	364.382	15,6
Eijsden-Margraten	1.819.086	1.990.611	171.524	9,4
Gulpen-Wittem	1.307.094	1.441.481	134.387	10,3
Heerlen	9.851.132	10.551.451	700.320	7,1
Kerkrade	4.669.857	5.012.512	342.655	7,3
Landgraaf	3.476.565	3.695.895	219.330	6,3
Simpelveld	971.172	1.014.951	43.780	4,5
Vaals	977.078	1.064.795	87.717	9,0
Voerendaal	1.099.587	1.144.336	44.749	4,1
GR-gemeenten	29.619.951	31.984.599	2.364.648	**8,0**

N.V. Reinigingsdiensten Rd4

Bij de beoordeling van de totale kosten voor de gemeenten wordt in de begroting van de GR geen rekening gehouden met het dividend dat wordt uitgekeerd op basis van het resultaat van de commerciële tak van Rd4, zijnde de NV. Dit rendement is gemiddeld genomen vrij hoog geweest ondanks dat de laatste jaren het rendement vanwege de marktomstandigheden aanzienlijk lager is geweest. In 2020 bedroeg het resultaat uit gewone bedrijfsuitoefening € 301.080.

VOLUMEONTWIKKELING 2008 - 2022

Het resultaat van de beleidsaanpassingen van de afgelopen 15 jaar, maar zeker ook de medewerking van de burgers heeft er toe geleid dat de hoeveelheid restafval is gedaald. In 2019 werd gemiddeld per Rd4-inwoner 135 kilogram restafval ingezameld. Het scheidingspercentage steeg verder naar 72%. In figuur 1 is het resultaat van de afgelopen 12 jaar weergegeven. Het is goed te zien dat in de periode 2008-2020 de kosten van de inzameling (Kosten Rd4) gedaald zijn van € 206,78 naar € 180,29. Concluderend: alle (beleids-) inspanningen hebben gezorgd voor minder afval, een hoger scheidingspercentage en lagere inzamelkosten.

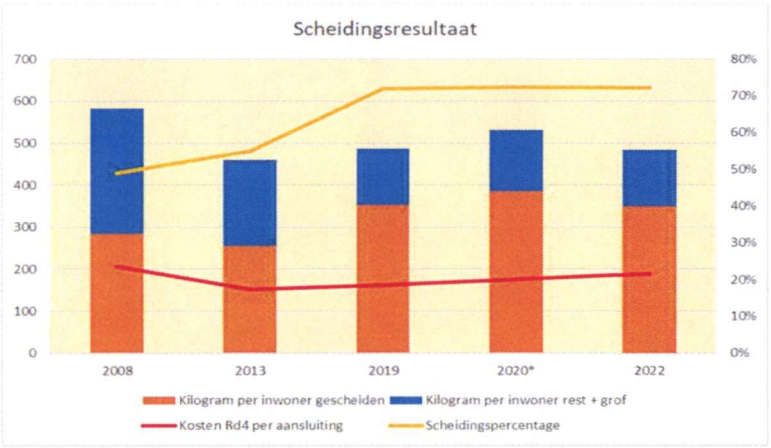

Figuur 1. Afvalscheidingsresultaat en kosten

2009	Invoering Diftar & inzameling kunststof
2011	Invoering BEST-tas
2014	Nultarief GFT & verhoging tarief restafval 2015
	Start gecombineerde inzameling PMD (4-wekelijks)
2016 - 2018	4-wekelijkse inzameling restafval/
	2-wekelijks inzameling PMD
2018	Herintroductie GFT-inzameling bij hoogbouw
2021	4-wekelijks inzameling Eijsden-Margraten en Gulpen-Wittem

In onderstaande tabel is de hoeveelheid afval door de jaren te zien. Zo zien wij het aandeel grondstoffen uit de totale hoeveelheid afval stijgen. Ook is te zien dat het totale aanbod aan afval/grondstoffen gestegen is van 459 kilogram per inwoner in 2013 naar 533 kilogram per inwoner in het jaar 2020. Dit heeft te maken met een situatie van hoogconjunctuur en de Covid-19 crisis, waardoor er meer thuis geconsumeerd wordt. In deze begroting 2022 is uitgegaan van een situatie waarin we weer terug naar "normaal" zijn gegaan uit de Covid-19 crisis met bijbehorende hoeveelheden.

INZAMELING	**2008**	**2013**	**2019**	**2020***	**2022**
Groente,-fruit- en tuinafval	24.085	16.216	34.704	37.381	36.375
Groente,-fruit- en tuinafval (hoogbouw)	-		1.152	1.237	1.213
Grof huisafval	752	567	368	459	419
Huishoudelijk afval, gemengd	51.422	38.807	26.833	28.369	26.525
Huishoudelijk afval, (verz.+ ondergr.)	14.125	8.375	6.124	6.214	6.320
Papier	14.229	12.536	12.526	12.149	10.229
Snoeihout	652	540	475	536	552
PMD		3.729	9.144	10.066	9.090
BEST-tas + Kringloop	2.525	1.792	2.154	1.648	2.964
Milieuparken totaal	**34.762**	**28.313**	**36.777**	**44.632**	**37.312**
scheiding op milieupark	22.276	21.672	30.728	36.382	30.900
ongescheiden op milieupark	12.486	6.641	6.049	8.250	6.412
Straatvoorzieningen	**2008**	**2013**	**2019**	**2020***	**2022**
glas	5.317	5.781	7.253	7.983	7.203
papier	4.449	4.157	3.144	3.378	2.814
textiel	1.137	1.041	1.624	1.719	1.580
totale hoeveelheid	153.455	121.854	142.278	147.084	142.596
totale hoeveelheid scheiding	74.670	67.464	102.904	106.520	102.920
Aantal inwoners	263.210	265.000	291.700	294.113	295.000
Kilogram per inwoner rest + grof	299,3	205,2	135,0	147,0	134,5
Kilogram per inwoner gescheiden	283,7	254,6	352,8	385,0	348,9
Totale hoeveelheid per inwoner	583,0	459,8	487,8	533,0	483,4
Scheidingspercentage	49%	55%	72%	72,40%	72%
Kosten Rd4 per aansluiting	€ 206,75	€ 152,56	€ 162,46	€ 180,29	**€ 189,73**
*) Jaar 2020 is nog niet definitief vastgesteld en nog onderworpen aan accountantscontrole					

*2020: een jaar waarin door het Covid-19 virus de hoeveelheden afval/grondstoffen met 10% extra gestegen zijn (thuiswerken, sluiting horeca, opruimwoede, minder vakanties etc.)



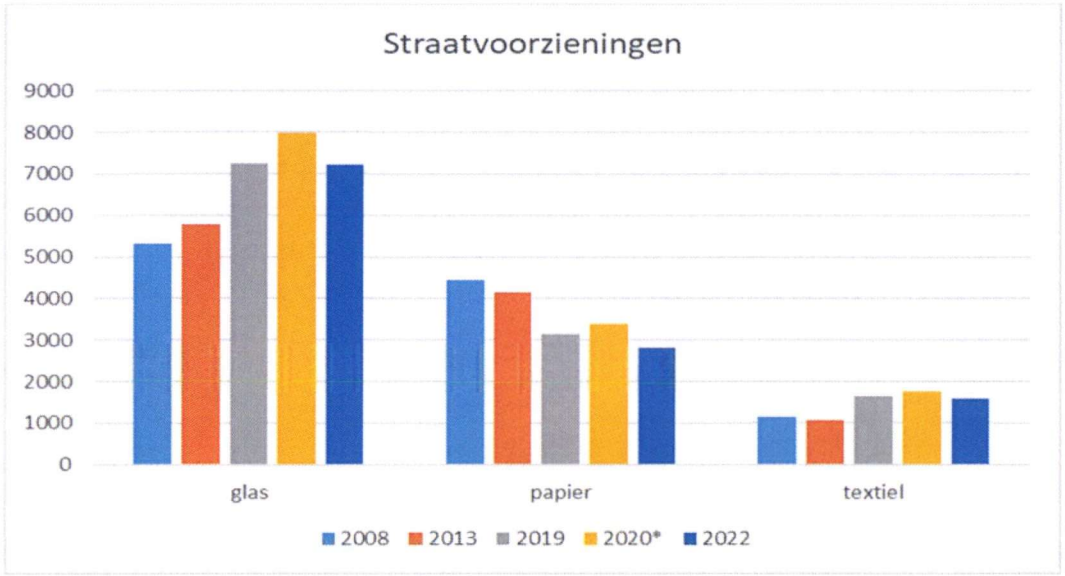

In 2021 zal een nieuw Afvalbeheersplan (Grondstoffenplan) worden opgesteld. Het uitvoeringsprogramma hiervoor zal in 2022 starten waarna we de eerste resultaten hiervan terug gaan zien in de begroting en jaarrekening 2023. Dit nieuwe beheersplan heeft nagenoeg geen invloed op de begroting 2022, waardoor er nog geen zichtbaar effect in deze begroting te zien is.

BELEIDSBEGROTING

Het basispakket
Dit bevat de dienstverlening aan de burger van periodieke huis aan huis inzameling van rest-, GFT-, PMD-afval en papier.
Het bevat de exploitatie van de milieuparken, de ondergrondse en bovengrondse straatvoorzieningen en de kringloop met de periodieke inzameling van de BEST-tas. Tevens bevat dit het op afroep ophalen van grofvuil en snoeiafval.
De belangrijkste doelstelling is een goede balans te vinden tussen de laagst mogelijke kosten voor afvalverwijdering en een goed serviceniveau voor onze burgers, binnen het kader van de milieuwetgeving. Deze dienstverlening betreft de basisafname voor deelnemende gemeenten.

Het pluspakket
Dit pakket omvat alle overige dienstverlening aan de GR-gemeenten. Deze dienstverlening is naar wens.

Weerstandsvermogen
Het Algemeen Bestuur heeft besloten om aansluiting te zoeken met de systematiek zoals deze al jaren wordt toegepast in de NV, zijnde een gemiddelde van 11% over de omzet in het verslagjaar en over de begrote omzet van het jaar volgend op het verslagjaar.
Aangezien de dienstverlening over het pluspakket volledig met de gemeenten wordt afgerekend, is er bij Rd4 met name een financieel risico voor over- of onderbezetting van mens- en/of machine-uren, echter dit risico wordt als te klein geschat om hierover extra weerstandsvermogen op te bouwen.
De verwerkingskosten worden met iedere gemeente afzonderlijk afgerekend waardoor er voor Rd4 voor dit onderdeel geen risico is.
Het weerstandsvermogen wordt dus berekend over de omzet van het basispakket minus de verwerkingskosten over het verslagjaar en de begroting van het daaropvolgend jaar.
In 2018 is het voor dat jaar maximale weerstandsvermogen bereikt behoudens de gemeente Gulpen-Wittem welke later is toegetreden.
Op dit moment is het weerstandsvermogen niet op maximale capaciteit door onttrekkingen uit het verleden. Om de risico's in de toekomst af te kunnen dekken is het van belang het weerstandsvermogen weer te herstellen indien jaarrekeningresultaten dit mogelijk maken.

Kapitaalgoederen
Om onze eigendommen op peil te houden worden jaarlijks vervangingsinvesteringen gedaan. Deze worden in principe gefinancierd uit de vrijvallende afschrijvingen, zodat hiervoor geen vreemd vermogen hoeft te worden aangetrokken. Voor wat betreft het onderhoud aan kapitaalgoederen wordt vanaf 2012 een voorziening gevormd. Het gevolg is dat groot onderhoud ten laste van deze voorziening geboekt zal worden.

Financiële begroting
Voor een gedetailleerd financieel overzicht per gemeente en per product met alle relevante kengetallen en cijfers verwijzen we naar het desbetreffende hoofdstuk (hoofdstuk C). Van belang is om op hoofdlijnen kennis te kunnen nemen van de financiële consequenties van deze begroting voor elke individuele gemeente.

Meerjarenraming
In de meerjarenraming wordt uitgegaan van voortzetting van het nieuwe beleid.

BEGROTING 2022

A. BEDRIJFSVOERING

ALGEMENE UITGANGSPUNTEN

1. Juridische structuur

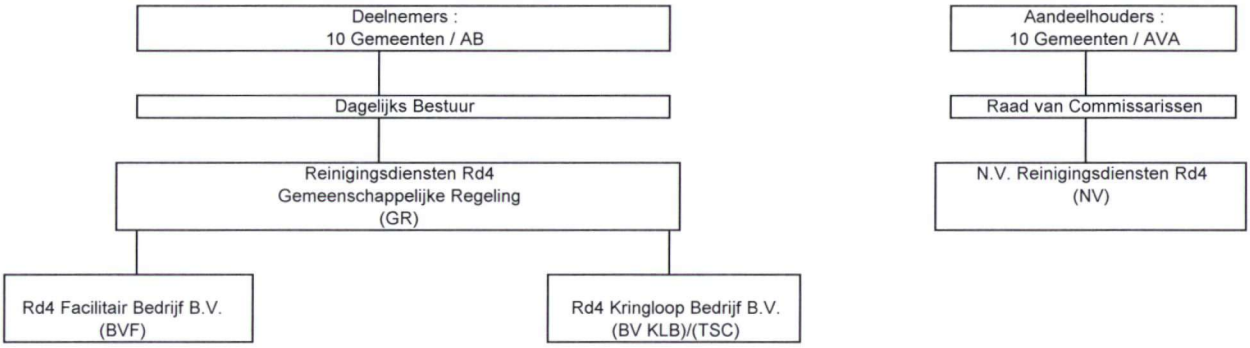

Deze begroting heeft betrekking op de Gemeenschappelijke Regeling en de beide besloten vennootschappen en zijn derhalve een geconsolideerde begroting. Vanuit de Gemeenschappelijke Regeling wordt de dienstverlening ten aanzien van de openbare ruimten (gemeenten) georganiseerd. In Rd4 Facilitair Bedrijf B.V. zijn bijna alle productiemiddelen ondergebracht, evenals de werknemers die geen ambtelijke aanstelling hebben. Zij volgen derhalve ook een andere cao: vanaf september 2000 geldt de cao voor de sector Afval en Milieu, Grondstoffen Energie en Omgeving (GEO). Alle (loon)kosten van de BVF worden volledig doorberekend aan de Gemeenschappelijke Regeling. Het exploitatieresultaat is dus nihil.
De kringloopactiviteiten vinden sinds 2005 in de GR Gemeenschappelijke Regeling plaats. Vanaf 2014 zijn de activiteiten van het Textiel sorteercentrum ondergebracht in Rd4 Kringloop Bedrijf B.V.

2. Werkorganisatie

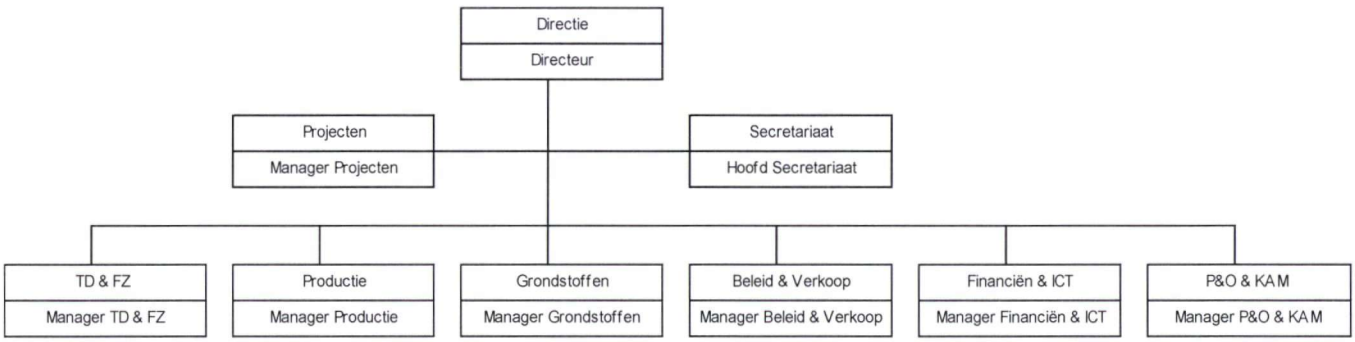

	Fte's
Directeur	1
Manager Projecten	1
Secretariaat	2
Manager Technische dienst & Facilitaire zaken	
Technische dienst	15
Inzamelmiddelen	5
Facilitaire zaken	6
Manager Productie	
Bedrijfsbureau	14
Bedrijfsleiders + Staf	6
Inzameling	85
Transport	36
Reiniging	33
Manager Grondstoffen	
Staf Grondstoffen	3
RSC	5
Textiel sorteercentrum	1
Op- en overslag	7
Milieuparken	43
Assortimentsbeheer + BEST-tas	37
Kringloop	26

Manager Beleid & Verkoop	
Beleid	3
Commerciële Zaken	6
Servicepunt	9
Marketing & Communicatie	2
Manager Financiën & ICT	
Financiën	7
ICT	6
Manager P&O & KAM	
P&O	5
KAM	1
Totaal aantal fte's	365

Een van de sociale doelstellingen van Rd4 is het aanbieden van werkplekken aan inwoners van het Rd4-verzorgingsgebied met een afstand tot de arbeidsmarkt. Ultimo 2020 vonden 87 medewerkers (65,77 FTE) binnen Rd4 een dergelijke plek via WSP en daarnaast 17 medewerkers. actief via U Wilt Werk (UWW) en Joy 2 Work (J2W).
Ultimo 2020 zijn 48 mensen als vrijwilliger actief in onze kringloopwinkels.
Bovendien waren er ultimo 2020 zo'n 75 medewerkers van de WSW populatie van WSP actief in ons textielsorteercentrum.
De doelstelling van Rd4 om de huidige groep medewerkers die een afstand tot de arbeidsmarkt hebben uit te breiden naar minstens 150 conform het strategisch meerjarenplan is nog steeds gehaald.
We zien wel een verschuiving qua leveranciers van deze mensen: de instroom van WSW medewerkers uit het WSP is minimaal.
Vandaar dat er samenwerking gezocht is meer organisaties.

Voor de bepaling van het aantal inwoners is uitgegaan van de gegevens van het CBS.
Voor de bepaling van het aantal aansluitingen is uitgegaan van de stand bij Rd4 per 1-12-2020 op basis van de gegevens zoals wij deze van de BsGW hebben aangeleverd gekregen. In deze begroting is uitgegaan van de bewoonde aansluitingen.

	Aantal inwoners per 01-01-2021		Gemiddeld aantal bewoonde aansluitingen ultimo 2020		
Gemeenten	aantal	%	aantal	%	inwoners per aansl.
Brunssum	27.682	9,4	13.842	9,7	2,00
Beekdaelen *)	23.064	7,9	10.398	7,3	2,22
Eijsden-Margraten	25.898	8,8	11.219	7,9	2,31
Gulpen-Wittem	14.204	4,8	6.763	4,7	2,10
Heerlen	86.935	29,6	43.982	30,9	1,98
Kerkrade	45.468	15,5	22.670	15,9	2,01
Landgraaf	37.261	12,7	17.583	12,3	2,12
Simpelveld	10.481	3,6	4.857	3,4	2,16
Vaals	10.082	3,4	5.551	3,9	1,82
Voerendaal	12.464	4,2	5.564	3,9	2,24
GR-gemeenten	293.539	100,0	142.429	100,0	2,06

*) gecorrigeerd voor voormalig Schinnen i.v.m. dienstverlening via RWM

4. Prijspeil (algemeen)

De diverse kostensoorten zijn individueel beoordeeld en begroot voor het te verwachten prijspeil.

5. Inkomsten

De inkomsten zijn gelijk aan de kosten: de begroting is sluitend. Er wordt niets gereserveerd voor het weerstandsvermogen.
Er is wel een reservering voor de bestemmingsreserve inzake duurzaamheid.

6. Verwerkingskosten

De verwerkingskosten zijn de kosten die wij betalen aan de verwerkers van het afval. De hoeveelheden zijn aangepast aan de meest recente werkelijkheid per gemeente.

7. Loonkosten, personeel van derden en arbeidsproductiviteit

Voor de begroting 2022 is uitgegaan van een cao-loonkostenstijging 2021-2022 van 3,5%.
De loonkosten zijn vastgesteld op basis van de medewerker gegevens september 2020, rekening houdende met de verwachte cao-ontwikkelingen in 2021 en 2022. Aangezien de verwachting is dat de cao in 2021 minder zal stijgen dan eerder aangenomen, is deze stijging aangepast naar 2,5%, terwijl er 3,5% vorig jaar is begroot, is de begroting 2022 voor -1% extra bijgesteld t.o.v. het begrotingsboek 2021.

De gemiddelde arbeidsproductiviteit van productiemedewerkers bedraagt 1.550 uur (2021: 1.450 uur).

8. Overige goederen en diensten

De kosten per kostensoort zijn individueel bepaald, rekening houdende met voor individuele posten inflatoire correcties.

9. Verrekeningsgrondslagen

Basispakket
De verdere uitrol van het in 2004 aan de Raden gepresenteerde Afvalinzamelplan vereiste een andere verrekeningssystematiek met zowel de burgers als met de gemeenten afzonderlijk. Het principe "wie meer afval aanbiedt, betaalt meer" geldt zowel voor de burgers als voor de gemeenten. In de begroting 2009 is deze andere verrekeningsgrondslag voor de eerste keer doorgevoerd.

In de onderstaande tabel is de kostenverdeelsleutel schematisch weergegeven.

Verdeelsleutelsystematiek voor het toerekenen van kosten in de begroting 2022				
	werkelijk	aansluitingen	bezoeken	meldingen
Huis-aan-huisinzameling				
verwerkingskosten restafval	X			
verwerkingskosten GFT-afval	X			
logistieke kosten	X			
papier inzameling	X			
kunststof inzameling (PMD)	X			
extra container	X			
verzamelcontainers	X			
Op afroep				
grofvuil				X
snoeiafval				X
straatvoorzieningen				
verwerkingskosten		X		
exploitatiekosten		X		
Milieuparken				
verwerkingskosten			X	
logistieke kosten			X	
exploitatiekosten		X		
Kringloopactiviteiten				
exploitatiekosten		X		
Servicepunt		X		
Afvalwijzer en app		X		
Afvalbeheersplan		X		
Resterende kosten		X		
Illegale dumpingen		X		
Duurzaamheid		X		

10. Verdeelsleutel begroting 2022

De verdeelsleutel voor de begroting 2022 is gelijk gebleven. Dit geldt voor alle Rd4 gemeenten.

Uitgangspunten ledigingtarieven Volume/Frequentiesysteem gemeenten
Bij het Volume/Frequentiesysteem geldt voor de afrekening met de burger naast een vast tarief per aansluiting een tarief voor het aanbieden van restafval in minicontainers.
De gehanteerde beleidsuitgangspunten zijn als volgt:

1. De gemeente stelt de definitieve tarieven vast. Rd4 brengt in de begroting een advies uit over de hoogte van het variabele tarief. Bij voorkeur streven we ernaar om de variabele tarieven (de ledigingstarieven) in alle Rd4-gemeenten gelijk te houden.
2. Beleidsmatig is ervoor gekozen om de variabele tarieven (ledigingstarief) voor het aanbieden van GFT-afval, het € 0,00 tarief te hanteren (m.u.v. gemeenten Voerendaal en Eijsden-Margraten). Dit om het gescheiden inzamelen van GFT-afval te stimuleren.
3. De hoogte van het ledigingstarief bij restafval is er op gericht om het aanbieden van afval in een minicontainer met een volume van 240 liter te stimuleren. Door het afval aan te bieden in de container met het grootste volume wordt optimaal gebruik gemaakt van een van de voordelen die het Volume/Frequentiesysteem biedt, namelijk de besparing op de logistieke kosten.
4. Het vaste tarief bestaat uit een gedeelte van de kosten die Rd4 maakt + de kosten die de gemeente maakt. Het vaste tarief kan per gemeente variëren.
5. Met de inkomsten van de variabele tarieven wordt een gedeelte van de verwerkingskosten voor GFT- en restafval afgedekt. De verwachting is dat deze inkomsten uit de variabele heffing lager zijn dan de kosten voor de verwerking van het ingezamelde GFT- en restafval, de resterende kosten worden verrekend via het vaste tarief.
6. Zowel het vaste- als het variabele tarief worden door de BsGW geïnd. Rd4 draagt zorg voor de registratie van de inzamelmiddelen en ledigingen op adresniveau.

Met betrekking tot punt 2 kan worden opgemerkt Rd4 apparatuur heeft aangekocht waarmee het mogelijk is om het GFT-afval te scannen op vervuiling.

Aan de hand van de tarieven 2021 zijn door Rd4 aannames gemaakt inzake de verwachtingen van benodigde uren en het te verwachte aanbod van afvalstromen.

Hoe beter de burger gebruik maakt van de mogelijkheden die het Volume/Frequentiesysteem biedt en hoe beter hij afval scheidt, hoe minder de burger zal bijdragen aan het variabele deel van de heffing en dus hoe lager de inkomsten voor de gemeente via dit deel van de heffing. Hierdoor ontstaat de situatie dat de inkomsten uit het variabele deel van de heffing dalen.
Met andere woorden: door het afval aanbied- en scheidingsgedrag van de burger kan de financiële dekking uit het variabele deel variëren waardoor er via de heffingsinkomsten onvoldoende inkomsten gegenereerd worden om de totale afvalverwijderingskosten te kunnen afdekken. Bij Rd4 zijn geen reserveringen gedaan om eventuele tekorten op te vangen.

Tarieven beleid Rd4 milieuparken.
De tarieven 2022 gaan niet wijzigen t.o.v. de tarieven 2021.

	Milieupark tarieven	2022
altijd gratis stromen	Oud papier karton	€ -
	Textiel	€ -
	Glas	€ -
	PMD	€ -
	Oud ijzer	€ -
	KCA	€ -
	Vet en olie	€ -
	Electrische app.	€ -
	Harde kunststoffen	€ -
	Autobanden zonder velg	€ -
	Snoeiafval	€ -
	Asbest	€ -

	Milieupark tarieven	2022
tarief per 1/4 m3	*Houtafval A/B	€ 3,75
	*Grofvuil	€ 7,90
	C-hout	€ 6,25
	Dakleer	€ 6,25
	Puin schoon	€ 2,50
	Puin vervuild	€ 22,50
	schone grond	€ 3,75
	GFT-afval (zak 50 ltr)	€ 1,60
	restafval (zak 50 ltr)	€ 1,60

*houtafval en grofvuil kan 2 keer gratis worden aangeboden

Gemeentegrens overschrijdend gebruik van milieuparken
Vanaf 1 januari 2018 kunnen de burgers uit de Rd4 gemeenten ook gebruik maken van de milieuparken van de GR Geul en Maas.
Dit geldt ook omgekeerd dat burgers uit de GR Geul en Maas gemeenten gebruik kunnen maken van de Rd4-milieuparken.
In 2020 zijn 9.459 bezoeken van burgers uit Rd4-gemeenten geregistreerd bij de GR Geul en Maas-milieuparken en 5.830 van burgers uit GR Geul en Maas-gemeenten bij de Rd-4 milieuparken.

B. BELEIDSBEGROTING

PROGRAMMAPLAN

Basispakket

Doelstellingen en beoogde maatschappelijke effecten
Het basispakket omvat alle activiteiten die te maken hebben met de verwijdering van huishoudelijke afvalstromen. Er is een onderscheid te maken naar (op)halen (restafval, GFT, papier, PMD, grofvuil en snoeiafval), brengen (de straatvoorzieningen voor glas, papier en textiel en de milieuparken) en overige diensten (afvalstoffenwijzer en APP en Servicepunt).

Het dienstverleningsniveau is op hoofdlijnen voor alle 10 Rd4-gemeenten nagenoeg gelijk. Het inzamelbeleid kan per gemeente verschillen. In Eijsden-Margraten wordt het variabele tarief berekend op basis van gewicht in combinatie met frequentie. In de andere Rd4 gemeenten wordt het variabele tarief berekend op basis van het volume-frequentie systeem. Verder is in de gemeente Eijsden-Margraten en gemeente Gulpen-Wittem de BEST-tas nog niet ingevoerd.
De belangrijkste doelstelling is het vinden van een goede balans tussen de laagst mogelijke kosten voor afvalverwijdering en een goed serviceniveau voor onze burgers, binnen het kader van de milieuwetgeving.
De belangrijkste aandachtspunten zijn:
- het zo goed mogelijk (laten) scheiden van afvalstromen. Dit leidt tot een besparing van kosten en milieu;
- het zo min mogelijk inzamelen van afval waarvoor geen afvalstoffenheffing wordt betaald;
- het zo efficiënt mogelijk inrichten en afstemmen op elkaar van haal- en brengvoorzieningen;
- het participeren in de afvalmarkt voor het verkrijgen van zo gunstig mogelijke verwerkingstarieven van afval.

	Rd4 2021	*Rd4 2022*	*kosten per aansluiting*	*kosten per inwoner*
lasten :				
Restafval	8.723.364	8.547.069	60,01	29,12
GFT	5.418.563	5.099.173	35,80	17,37
Papier	397.093	771.690	5,42	2,63
Grofvuil en snoeiafval	402.901	388.297	2,73	1,32
Milieuparken	5.388.955	6.123.724	42,99	20,86
Straatvoorzieningen	888.132	846.030	5,94	2,88
PMD	2.680.472	1.894.874	13,30	6,46
Kringloop	1.135.321	1.236.206	8,68	4,21
Servicepunt	659.834	612.181	4,30	2,09
Afvalstoffenwijzer en App	74.806	76.697	0,54	0,26
Afvalbeheersplan	923.993	902.235	6,33	3,07
Resterende kosten	2.584.092	2.935.069	20,61	10,00
Afvalfonds (papier en glas)	-4.296.075	-2.617.540	-18,38	-8,92
Illegale dumpingen	0	64.516	0,45	0,22
Duurzaamheid	0	142.429	1,00	0,49
	24.981.451	27.022.649	189,73	92,06
baten :				
GR-gemeenten	24.981.451	27.022.649	189,73	
N.V. Reinigingsdiensten Rd4				
Burgers & overigen	0	0		
	24.981.451	27.022.649		
saldo :	0	0		

Pluspakket en NV

Doelstellingen en beoogde maatschappelijke effecten
Het pluspakket en de NV omvatten alle overige dienstverlening aan gemeenten en bedrijven.
Het dienstverleningsniveau van het pluspakket is per gemeente verschillend en wordt jaarlijks met iedere gemeente afzonderlijk vastgesteld.
De belangrijkste doelstelling is een goede balans te vinden tussen de laagst mogelijke kosten en een goed serviceniveau voor de betreffende gemeenten.

Raming van baten en lasten

	Rd4 2021	*Rd4 2022*
lasten :		
NV (KWD +RSC)	2.306.253	3.220.214
Straatreiniging	1.776.500	1.845.100
Kolkenreiniging	485.400	504.500
Reiniging markten	83.000	85.000
Transport verhuur	460.500	491.500
Gladheidbestrijding	825.100	1.058.200
Onkruidbeheersing	846.400	966.000
Illegale dumpingen	0	0
Afzet afvalstromen	11.600	11.600
	6.794.753	8.182.114
baten :		
GR-gemeenten	4.488.451	4.961.900
N.V. Reinigingsdiensten Rd4	2.306.302	3.220.214
Burgers & overigen	0	0
	6.794.753	8.182.114
saldo :	0	0

Bedrag onvoorzien

In de begroting is geen afzonderlijke post opgenomen voor onvoorziene kosten. Onvoorziene kosten zullen worden gedekt uit het resterende weerstandsvermogen. Indien de kosten het weerstandsvermogen overschrijden zal het resterende tekort door de gemeenten moeten worden aangevuld.

PARAGRAFEN

Weerstandsvermogen en risico's

Doelstellingen en beoogde maatschappelijke effecten
De kosten van het basispakket vormen de grootste component voor de afvalstoffenheffing die de burgers dienen te betalen. Deze kosten zijn onderhevig aan conjuncturele- en weersafhankelijke invloeden. Door het vormen van een weerstandsvermogen kunnen dit soort fluctuaties worden opgevangen.

Weerstandscapaciteit en verloop van het vermogen
Het Algemeen Bestuur heeft besloten om aansluiting te zoeken met de systematiek zoals deze al jaren wordt toegepast in de NV, zijnde een gemiddelde weerstandscapaciteit van 11% over de omzet in het verslagjaar en 11% over de begrote omzet van het jaar volgend op het verslagjaar. Aangezien de dienstverlening over het pluspakket volledig met de gemeenten wordt afgerekend is er bij Rd4 met name een financieel risico voor over- of onderbezetting van mens- en/of machine-uren, echter dit risico wordt als te klein geschat om hierover extra weerstandsvermogen op te bouwen.
De verwerkingskosten worden met iedere gemeente afzonderlijk afgerekend waardoor er voor Rd4 voor dit onderdeel geen risico is.
Het weerstandsvermogen wordt dus berekend over de omzet van het basispakket minus de verwerkingskosten over het verslagjaar en begroting van het daaropvolgend jaar. Het maximaal te bereiken weerstandsvermogen is niet bereikt omdat in 2019 een onttrekking heeft plaats gevonden welke afgesproken is bij de begrotingsbijstelling.

Onderstaand wordt de samenstelling van het weerstandsvermogen weergegeven alsmede het aandeel per gemeente.

				concept jaarrek.		
	T/m 2016	2017	2018	2019	2020	Totaal
Resultaat boekjaar	18.713.890	1.194.130	637.062	-724.227	973.072	20.793.927
Bestemmingsreserve "huisvesting"					542.884	542.884
Uitgekeerd overschot	16.657.930	1.201.672	597.801	0	0	18.457.403
Weerstandsvermogen	2.055.960	-7.542	39.261	-724.227	430.188	1.793.640
Beekdaelen	176.106	-46	330	-54.861	31.362	152.891
Brunssum	208.738	-447	2.476	-73.841	42.072	178.998
Eijsden-Margraten	145.935	4.821	-13	-58.082	33.459	126.120
Gulpen-Wittem	0	17.450	29.137	-35.327	20.261	31.521
Heerlen	682.032	-21.140	-1.070	-232.786	133.074	560.110
Kerkrade	333.098	-5.516	2.903	-120.137	68.365	278.713
Landgraaf	260.691	-3.457	2.538	-65.733	53.267	247.306
Simpelveld	78.321	-71	537	-25.917	14.757	67.627
Vaals	80.381	-510	1.602	-28.000	16.717	70.190
Voerendaal	90.658	1.374	821	-29.543	16.854	80.164
Weerstandsvermogen	2.055.960	-7.542	39.261	-724.227	430.188	1.793.640

Risicoparagraaf
Voor het boekjaar 2022 worden de onderstaande risico's onderkend:
1. Arbeidsrisico's
   Aantasting van de arbeidscapaciteit door ziekte, staking en fraude. Veranderingen in de SW-regelingen.

2. Materiële risico's
   Beschadiging aan of verlies van gebouwen, installaties, bedrijfsinventaris en transportmiddelen.
   Beschadiging aan of verlies van gebouwen, installaties, bedrijfsinventaris en transportmiddelen.
   De premies van de brandverzekeringen zijn fors gestegen en de eigen risico's zijn hoger geworden.
   In 2020 zijn we halverwege het jaar van verzekeraar gewisseld. Hierdoor is de premiestijging afgebogen naar beneden en zijn tevens de voorraden van de kringloop en op ons terrein meeverzekerd.
   Om schade ten gevolge van brand zoveel mogelijk te beperken, zijn er in 2011 extra brandhydranten geplaatst.
   Tevens is er een noodstroomaggregaat om uitval van de stroomvoorziening op te vangen geplaatst.
   Gevolgschade door eventuele calamiteiten is in overleg met het Dagelijks Bestuur niet verzekerd en wordt door de gemeenten afgedekt.

3. Continuïteitsrisico
   Aantasting van de productiecapaciteit vanwege bedrijfsstilstand.
   Bij volledig of gedeeltelijk verlies van het wagenpark zal vervanging op korte termijn of inhuur bij derden niet eenvoudig zijn. Het bestuur heeft de afgelopen jaren ervoor gekozen om eigen risicodrager te zijn voor de gevolgschade bij het gedeeltelijke of volledig verlies van het wagenpark. Het nieuwe bestuur heeft gevraagd om een offerte bij de verzekeraar op te vragen om de gevolgschade van het afbranden van het voertuigpark af te dekken. Dit is gebeurd en gezien de relatief lage premie is besloten om deze verzekering af te sluiten.
   Bij het niet voor handen hebben van genoeg bezetting door een pandemie zijn er ook scenario's denkbaar waarbij delen van de dienstverlening niet kunnen worden uitgevoerd. We hebben dit in het jaar 2020 gerealiseerd. We denken dat het niet mogelijk is om ons daar tegen te verzekeren tegen redelijke premies.

4. Milieurisico's
   Gezien de grote mate van verscheidenheid aan producten is niet met 100% zekerheid aan te geven dat alle mogelijke risico's zijn afgedekt. Mede door te voldoen aan ISO 14001 vindt er een continue monitoring plaats.

5. Financiële risico's

- Ontwikkeling van de prijzen van brandstoffen op de wereldmarkt.
  Met name voor een logistiekbedrijf als Rd4 zijn de ontwikkeling van de brandstofprijzen van groot belang, afhankelijk van de ontwikkelingen kunnen deze zowel een positief als een negatief effect op de begroting hebben.

- Het risico van kwaliteit PMD
  Vanaf 1 januari 2022 zijn de Rd4 gemeenten, conform de landelijk geldende nieuwe ketenovereenkomst, niet meer verantwoordelijk voor de gehele keten (van verzameling t/m verwerking) bij de inzameling van het PMD afval. Vanaf deze datum zijn de gemeenten alleen nog maar verantwoordelijk voor de inzameling en de kwaliteit (mate van vervuiling) van de ingezamelde PMD stroom. De vergoeding die de gemeente uit het Afvalfonds ontvangen voor de inzameling bedraagt € 241,- per ton PMD aangeleverd bij de op- en overslag locatie. Hierbij wordt uitgegaan van een vervuilingspercentage van max. 15%. Bij vervuilingspercentages hoger dan 15% wordt er gekort op de vergoeding. Dit kan resulteren in lagere inkomsten.

- Het risico van afrekening van PMD voorgaande jaren
  Helaas zijn we in het PMD-dossier vaker verrast door gewijzigde uitgangspunten. Daardoor hebben we forse afrekeningen over voorgaande boekjaren moeten maken. We werken steeds met de dan bekende uitgangspunten maar kunnen helaas geen tegenvallers uitsluiten.

- Ontwikkeling prijsniveau verwerkingskosten (risico € 500.000,-)
  Schommelingen in de tarieven voor de secundaire grondstoffen (vooral papier en metaal) kunnen een positief, maar zeer zeker ook een negatief effect hebben op de begroting. Voor zowel de papier- als metaal markt geldt dat deze op dit moment in een dip zitten waarbij het moeilijk te voorspellen is hoe deze markten zich het komend jaar zullen ontwikkelen. Inzake papier is al aangegeven dat er een aanname is gemaakt inzake de ontwikkeling van de huidige prijs waar een garantie over bestaat. Bij metaal hebben we ook te maken met fluctuerende prijzen en daar geldt geen garantie. We schatten in dat we met een onzekerheidsmarge van € 500.000 blijven zitten.

6. Aansprakelijkheidsrisico's

Voor zover aansprakelijkheidsrisico's bekend zijn, zijn deze afgedekt.

7. Liquiditeitsrisico's

Voor de komende vijf jaar is er aan de hand van een kasstroomanalyse (zie paragraaf kasstroomoverzicht 2021-2025) berekend of er kortlopende kasgeldfaciliteiten ofwel langlopende leningen benodigd zijn om aan de verplichtingen te kunnen voldoen. Op basis van de meerjarige analyse zullen er nieuwe financieringen nodig zijn op basis van voorlopige plannen. Indien dit in 2022 al structureel noodzakelijk blijkt zullen we de noodzakelijke stappen zetten.

8. Renterisico's.

Als er binnen afzienbare tijd geld geleend moet worden of een bestaande lening geherfinancierd moet worden dan bestaat er een renterisico omdat het dan geldende rentepercentage hoger zou kunnen zijn dan het percentage van de oude lening, waardoor de kosten voor de organisatie en dus indirect voor de gemeenten zouden kunnen stijgen.
Met de rentestand ten tijde van het opstellen van de begroting lijkt dit risico momenteel niet zo groot.

9. Afvaltarief risico's.

In de huidige begroting is gerekend met een aanpassing van de inzamelfrequentie voor restafval waarbij de begrote afvalhoeveelheden zijn aangepast aan de verwachte ontwikkeling. De werkelijke hoeveelheden afval kunnen sterker afwijken van de begroting dan in voorgaande jaren.

10. Vennootschapsbelasting (Vpb) risico.

De GR Rd4 is op grond van haar rechtsvorm met ingang van 1 januari 2016 belastingplichtig voor de Vpb 'indien en voor zover zij een onderneming drijft'. Een groot deel van de activiteiten van GR Rd4 is echter vrijgesteld. Uitzondering hierop zijn de verkoop van rest(afval-)stromen en de dienstverlening aan de NV. Ten aanzien van de verkoop van reststromen heeft GR Rd4 een vaststellingsovereenkomst ondertekend met de Belastingdienst. Op grond van deze vaststellingsovereenkomst wordt de fiscale winst met betrekking tot de activiteit 'zich ontdoen van huishoudelijk afval tegen een positieve opbrengst' vastgesteld op basis van een percentage van de omzet. Dit percentage is vastgesteld op 1%. Volledigheidshalve merken wij op dat GR Rd4 de aangiften Vpb tot en met 2019 conform voorgaande uitgangspunten heeft ingediend. De Belastingdienst heeft definitieve aanslagen opgelegd over de jaren tot en met 2019.

<u>Gemeentelijke risico's</u>

Het voordeel van de begrotingssystematiek is dat de individuele gemeenten geprikkeld worden om gerichter beleid te voeren, aangezien het voordeel van een verlaging van kosten ook voor een groot deel bij dezelfde gemeenten terecht komt.
Zo kan bij een nulresultaat van Rd4 de ene gemeente een positief resultaat hebben terwijl dit voor een andere gemeente negatief kan zijn.
Een risico bij de gemeente ligt aan de inkomstenkant. Indien het vaste en variabele tarief van de afvalstoffenheffing verkeerd wordt geschat en/of het aantal ledigingen dat aan burgers in rekening wordt gebracht te laag is, dan betekent dit een extra financieel risico. Bovendien bestaat het risico bij het doorberekenen van ledigingen dat niet alles kan worden doorberekend, bijvoorbeeld bij een verhuizing. De gemeenten dekken deze resterende risico's af in hun schommelfonds.

Bij het samenstellen van de begroting is gekozen voor een aantal verdeelsleutels waarbij er schattingen zijn gemaakt op basis van eigen ervaringen en ervaringen van derden. Belangrijke parameters hierbij zijn het afvalvolume, de vullingsgraad van de containers en het aanbiedpercentage van de containers. Indien de realiteit slechter is dan begroot dan kan dit voor de gemeente een financieel risico betekenen.

Onderhoud kapitaalgoederen

Voor onderhoud aan kapitaalgoederen wordt er vanaf 2012 een voorziening gevormd. Het gevolg is dat groot onderhoud ten laste van de voorziening zal worden geboekt en dat het risico op extra kosten, behoudens calamiteiten, gering is.

Investeringsplan

Jaar van aanschaf	2021	2022	2023	2024	2025
Communicatie	300.000	75.000	75.000	100.000	100.000
Afvalbeheersplan/ Grondstoffenplan	40.000	0	0	0	0
Gebouwen & terreinen	450.000	700.000	250.000	200.000	200.000
Rollpackers uitbreiding	125.000	75.000	100.000	100.000	0
Ondergrondse containers	1.104.500	817.500	714.500	714.500	714.500
Perscontainers	50.000	50.000	50.000	50.000	50.000
Minicontainers	155.000	155.000	155.000	155.000	155.000
Rolcontainers	50.000	50.000	50.000	50.000	50.000
Afzetcontainers	160.000	230.000	210.000	160.000	160.000
Verpakkingscontainers	0	0	0	0	0
Diverse andere inzamelmiddelen	210.000	250.000	280.000	250.000	250.000
Achterladers	850.000	250.000	0	0	40.000
Zijladers	1.470.000	420.000	420.000	0	220.000
Haakarm-voertuigen	250.000	0	0	0	0
Vrachtwagens	0	0	0	80.000	258.000
Bestelwagens	110.000	0	110.000	78.000	170.000
Container transport	1.240.000	180.000	0	150.000	260.000
Middelgrote veegmachine	1.140.000	0	0	510.000	0
Gladheidmaterieel	121.000	70.000	340.000	135.000	200.000
Onkruidbestrijding	169.000	15.000	0	145.000	90.000
Diverse overige voertuigen	370.000	123.000	80.000	124.000	143.000
Hardware	278.750	72.500	115.000	37.500	22.500
Software	155.000	25.000	50.000	10.000	10.000
Vervanging boordcomputers	102.500	40.000	50.000	50.000	50.000
Op- en overslag Nijverheidsweg 17-23	80.000	270.000	50.000	110.000	0
Project Fase3 op- en overslag	0	0	175.000	0	0
Overig diversen	40.000	35.000	45.000	85.000	145.000
Textiel Sorteer Centrum	216.000	80.000	40.000	30.000	0
	9.236.750	3.983.000	3.359.500	3.324.000	3.288.000

De investeringsbedragen voor 2021 tot en met 2025 zijn gebaseerd op de prijzen 2020 (geen indexering).

Als wij de gewenste investeringen over een periode van vijf jaar, ad € 23.191.250, afzetten tegen de begrote afschrijvingen ter hoogte van € 22.945.904, dan wordt het gestelde doel om het investeringsvolume niet hoger te laten zijn dan het afschrijvingsvolume niet helemaal gehaald. Dit is naast ons ambitieniveau vooral ook te wijten aan het feit dat de afgelopen jaren ons gerealiseerde investeringsvolume onder ons geplande investeringsvolume heeft gelegen.

Financieringsplan

A. De langlopende leningportefeuille bedraagt ultimo 2020 na aflossing € 31.180.000. Uitgaande van bovenstaande investeringen, is een calculatie gemaakt van de cash flow over de komende vijf jaar. Op basis hiervan zou er in de investeringsperiode een extra lening van € 2.000.000 benodigd zijn.

In de begroting is rekening gehouden met uitbreiding conform het investeringsplan.

B. Kapitaalrente
De omslagrente is begroot op 2,4% (2021: 2,4%).
Leningen via de BNG en de NWB :

€ 7 mln	aflossingsvrij	15 jaar	2,184%	vaste rente
€ 7 mln	aflossingsvrij	20 jaar	2,250%	vaste rente
€ 6 mln	lineair	25 jaar	1,495%	vaste rente
€ 6,5 mln	lineair	25 jaar	4,805%	vaste rente
€ 10 mln	lineair	20 jaar	1,300%	vaste rente

Kasstroomoverzicht 2021 - 2025
(in duizenden euro's)

Kasstroom uit operationele activiteiten		
Bedrijfsresultaat		0
Aanpassingen voor:		
Voorzieningen	-200	
Afschrijvingen	21.680	
		21.480
Veranderingen in werkkapitaal:		
Voorraden en onderhanden werk		
Vorderingen	1.831	
Kortlopende schulden (excl. kredietinstellingen)	650	
		2.481
		23.961
Kasstroom uit investeringsactiviteiten		
Investeringen immateriële vaste activa	-690	
Investeringen materiële vaste activa	-22.501	
Desinvesteringen immateriële vaste activa		
Desinvesteringen materiële vaste activa		
		-23.191
Kasstroom uit financieringsactiviteiten		
Ontvangsten/Aflossingen uit kasgeldleningen	-3.000	
Ontvangsten uit langlopende schulden		
Aflossingen langlopende schulden	-5.000	
		-8.000
Mutatie geldmiddelen		-7.230

Verloop geldmiddelen is als volgt :

Stand per 1 januari 2021	5.269
Mutatie 2021 - 2025	-7.230
Stand per 31 december 2025	-1.962

C. FINANCIËLE BEGROTING

UITEENZETTING FINANCIËLE POSITIE

Verkorte balanspresentatie

	rekening 2020 concept	*begroting 2021*	*begroting 2022*	*begroting 2023*	*begroting 2024*	*begroting 2025*
ACTIVA						
Immateriële vaste activa	22.725	22.725	22.725	22.725	22.725	22.725
Materiële vaste activa	30.163.874	36.398.759	35.970.824	34.685.939	33.358.310	31.874.894
Vlottende activa	8.899.403	7.068.403	7.068.403	7.068.403	7.068.403	7.068.403
Liquide middelen	5.268.540	-3.535.344	-3.914.980	-3.295.237	-2.490.321	-1.387.189
Totaal vermogen	44.354.543	39.954.543	39.146.972	38.481.830	37.959.117	37.578.833
PASSIVA						
Overige reserves	2.497.365	2.497.365	2.497.365	2.497.365	2.497.365	2.497.365
Bestemmingsreserve huisvesting	542.884	0	0	0	0	0
Bestemmingsreserve duurzaamheid	0	0	142.429	427.287	854.574	1.424.290
Eigen vermogen	3.040.249	2.497.365	2.639.794	2.924.652	3.351.939	3.921.655
Voorzieningen	0	142.884	192.884	242.884	292.884	342.884
Langlopende schulden	31.180.000	30.180.000	29.180.000	28.180.000	27.180.000	26.180.000
Kortlopende schulden	10.134.294	7.134.294	7.134.294	7.134.294	7.134.294	7.134.294
Totaal vermogen	44.354.543	39.954.543 0	39.146.972	38.481.830	37.959.117	37.578.833

Mutatie overzicht reserves en voorzieningen

Bestemmingsreserve Duurzaamheid

	rekening 2020 Concept	begroting 2021	begroting 2022	begroting 2023	begroting 2024	begroting 2025
Aanvang jaar	0	0	0	142.429	427.287	854.574
Storting			142.429	284.858	427.287	569.716
Onttrekking						
Einde jaar	0	0	142.429	427.287	854.574	1.424.290

Bestemmingsreserve huisvesting/Voorziening groot onderhoud

	rekening 2020 Concept	begroting 2021	begroting 2022	begroting 2023	begroting 2024	begroting 2025
Aanvang jaar	542.884	542.884	142.884	192.884	242.884	292.884
Dotatie/Vrijval		50.000	50.000	50.000	50.000	50.000
Onttrekking		-450.000				
Einde jaar	542.884	142.884	192.884	242.884	292.884	342.884

De toekomstige onderhoudsplannen moeten nog herijkt worden. Daarom is in 2020 de voorziening omgevormd naar een reserve.
Het is de bedoeling de voorziening weer opnieuw te bepalen in 2021.

OVERZICHT BATEN EN LASTEN

Omschrijving	begroting 2021	Aangepast begroting 2021	EURO begroting 2022	mutatie 2022 - 2021 geld	%	
Basispakket						
Restafval	8.732.844	8.723.364	8.547.069	-176.295	-2,0%	
GFT	5.409.082	5.418.563	5.099.173	-319.390	-5,9%	
Papier	397.093	397.093	771.690	374.598	94,3%	
Grofvuil en snoeiafval	402.901	402.901	388.297	-14.604	-3,6%	
Milieuparken	5.307.557	5.388.955	6.123.724	734.769	13,6%	
Straatvoorzieningen	888.132	888.132	846.030	-42.102	-4,7%	
Kunststof inzameling (PMD)	-1.158.685	2.680.472	1.894.874	-785.598	-29,3%	**
Kringloop	1.135.320	1.135.321	1.236.206	100.886	8,9%	
Servicepunt	659.834	659.834	612.181	-47.654	-7,2%	
Afvalstoffenwijzer en App	74.806	74.806	76.697	1.891	2,5%	
Afvalbeheersplan	923.993	923.993	902.235	-21.758	-2,4%	
Resterende kosten	2.584.092	2.584.092	2.935.069	350.977	13,6%	
Afvalfonds	-375.519	-4.296.075	-2.617.540	1.678.534	-39,1%	**
Illegale dumpingen	0	0	64.516	64.516	-	
Duurzaamheid	0	0	142.429	142.429	-	
Totaal basispakket	24.981.451	24.981.451	27.022.649	2.041.198	8,2%	
Pluspakket						
NV (KWD + RSC)		2.306.253	3.220.214	913.961	39,6%	
Straatreiniging		1.776.500	1.845.100	68.600	3,9%	
Kolkenreiniging		485.400	504.500	19.100	3,9%	
Reiniging markten		83.000	85.000	2.000	2,4%	
Transport verhuur		460.500	491.500	31.000	6,7%	
Gladheidbestrijding		825.100	1.058.200	233.100	28,3%	
Onkruidbeheersing		846.400	966.000	119.600	14,1%	
Illegale dumpingen		150.000	0	-150.000	-100,0%	
Afzet afvalstromen		11.600	11.600	0	0,0%	
Totaal pluspakket + NV		6.944.753	8.182.114	1.237.361	17,8%	
Totaal generaal		31.926.204	35.204.763	3.278.559	10,3%	

** Inzake de Basispakket onderdelen PMD, milieuparken en Afvalfonds is een verschuiving opgetreden in de begroting 2021. Deze verschuiving heeft te maken met de belastbaarheid van de vergoedingen van Nedvang. Dus in de afvalfonds regel zit nu ook de vergoeding PMD.

TOELICHTING OP OVERZICHT BATEN EN LASTEN

Omschrijving	rekening 2020 concept	begroting 2021	begroting 2022	mutatie 2022 - 2021 geld	mutatie 2022 - 2021 %	per aansluiting in euro's totaal	per aansluiting in euro's mutatie
			EURO				
Aandeel gemeenten / derden							
Basispakket							
Brunssum	2.527.447	2.481.173	2.638.666	157.494	6,3%	191,0	11,38
Beekdaelen	2.058.606	2.002.696	2.117.051	114.355	5,7%	204,0	11,00
Eijsden-Margraten	1.919.516	1.806.374	1.989.611	183.236	10,1%	177,0	16,33
Gulpen-Wittem	1.352.775	1.299.486	1.440.931	141.445	10,9%	213,0	20,91
Heerlen	7.726.577	7.546.204	8.228.951	682.747	9,0%	187,0	15,52
Kerkrade	3.832.584	3.864.003	4.208.762	344.758	8,9%	186,0	15,21
Landgraaf	3.148.853	3.084.955	3.311.795	226.839	7,4%	188,0	12,90
Simpelveld	915.747	890.475	937.401	46.927	5,3%	193,0	9,66
Vaals	983.765	970.867	1.064.395	93.529	9,6%	192,0	16,85
Voerendaal	1.055.955	1.035.219	1.085.086	49.867	4,8%	195,0	8,96
GR-gemeenten	25.521.825	24.981.451	27.022.649	2.041.198	**8,2%**	**189,73**	**14,33**
Overige gemeenten	0	0	0	0			
N.V. Reinigingsd. Rd4	0	0	0	0			
Burgers & overigen	0	0	0	0			
Overige	0	0	0	0			
Totaal basispakket	25.521.825	24.981.451	27.022.649	2.041.198			
Pluspakket							
Brunssum	608.449	624.687	723.000	98.313	15,7%		
Beekdaelen	415.981	339.824	589.850	250.026	73,6%		
Eijsden-Margraten	950	12.712	1.000	-11.712	-92,1%		
Gulpen-Wittem	11.616	7.608	550	-7.058	-92,8%		
Heerlen	2.121.625	2.304.928	2.322.500	17.572	0,8%		
Kerkrade	769.709	805.854	803.750	-2.104	-0,3%		
Landgraaf	506.794	391.610	384.100	-7.510	-1,9%		
Simpelveld	95.718	80.697	77.550	-3.147	-3,9%		
Vaals	915	6.212	400	-5.812	-93,6%		
Voerendaal	55.777	64.369	59.250	-5.119	-8,0%		
GR-gemeenten	4.587.534	4.638.500	4.961.950	323.450	7,0%		
N.V. Reinigingsd. Rd4	2.584.810	2.306.253	3.220.214	913.961	39,6%		
Burgers & overigen	0	0	0	0			
Overige	2.584.810	2.306.253	3.220.214	913.961	39,6%		
Totaal pluspakket + NV	7.172.344	6.944.753	8.182.164	1.237.411	17,8%		
Totaal generaal	32.694.169	31.926.204	35.204.813	3.278.609	10,3%		

Omschrijving	rekening 2020	begroting 2021	begroting 2022	mutatie 2022 - 2021 geld	%
			EURO		
Totaal generaal					
Brunssum	3.135.896	3.105.860	3.361.666	255.806	8%
Beekdaelen	2.474.587	2.342.519	2.706.901	364.382	16%
Eijsden-Margraten	1.920.466	1.819.086	1.990.611	171.524	9%
Gulpen-Wittem	1.364.391	1.307.094	1.441.481	134.387	10%
Heerlen	9.848.202	9.851.132	10.551.451	700.320	7%
Kerkrade	4.602.293	4.669.857	5.012.512	342.655	7%
Landgraaf	3.655.647	3.476.565	3.695.895	219.330	6%
Simpelveld	1.011.465	971.172	1.014.951	43.780	5%
Vaals	984.680	977.078	1.064.795	87.717	9%
Voerendaal	1.111.732	1.099.587	1.144.336	44.749	4%
GR-gemeenten	30.109.359	29.619.951	31.984.599	2.364.648	**8%**
N.V. Reinigingsd. Rd4	2.584.810	2.306.253	3.220.214	913.961	40%
Burgers & overigen	0	0	0	0	
Overige	2.584.810	2.306.253	3.220.214	913.961	40%
Totaal generaal	32.694.169	31.926.204	35.204.813	3.278.609	10%

Aandeel gemeente Brunssum

Inzamelsysteem: Volume/Frequentiesysteem (met gratis GFT)

	EURO				EURO				
	2021				2022		totaal mutatie 2022 - 2021		
Omschrijving	* *afval*	*totaal*	* *afval* Aangepast	*totaal* Aangepast	* *afval*	*totaal*	*geld*	*%*	
Basispakket									
Restafval	333.352	866.396	333.352	866.396	338.474	849.298	-17.097	-2,0%	
GFT-afval	141.633	503.076	141.633	503.076	147.641	493.700	-9.376	-1,9%	
Papier inzameling huis aan hı	-63.521	26.398	-63.521	26.398	-38.045	51.255	24.857	94,2%	
Grofvuil en snoeiafval	8.734	26.075	8.734	26.075	8.552	27.522	1.447	5,5%	
Milieuparken	228.034	570.727	236.787	579.480	232.623	604.495	25.014	4,3%	
Straatvoorzieningen	-69.827	96.723	-69.827	96.723	-44.248	87.296	-9.427	-9,7%	
Kunststof inzameling (PMD)	-269.730	-99.704	91.108	261.134	0	180.632	-80.502	-30,8%	**
Kringloop	146	110.408	146	110.408	146	120.141	9.733	8,8%	
Servicepunt	0	64.168	0	64.168	0	59.495	-4.673	-7,3%	
Afvalwijzer en app	0	7.275	0	7.275	0	7.454	179	2,5%	
Afvalinzamelplan	0	95.026	0	95.026	0	90.375	-4.651	-4,9%	
Resterende kosten	0	251.299	0	251.299	0	285.245	33.946	13,5%	
Afvalfonds	0	-36.695	-369.592	-406.286	-208.706	-245.926	160.360	-39,5%	**
Illegale dumpingen					0	13.842	13.842	100,0%	
Duurzaamheid					0	13.842	13.842	100,0%	
Totaal basispakket	308.820	2.481.173	308.820	2.481.173	436.437	2.638.666	157.494	6,3%	
	12,4%	100,0%	12,4%	100,0%	16,5%	100%			
Pluspakket									
KWD				0		0	0	0,0%	
Straatreiniging				184.300		189.600	5.300	2,9%	
Kolkenreiniging			14.000	57.200	14.000	58.800	1.600	2,8%	
Rioolreiniging				0		0	0	0,0%	
Pompen en gemalen				0		0	0	0,0%	
Zandvangers				0		0	0	0,0%	
Plaagdierbestrijding				0		0	0	0,0%	
Reiniging markten				10.000		10.000	0	0,0%	
Transport verhuur				32.500		33.500	1.000	3,1%	
Gladheidbestrijding				145.000		150.000	5.000	3,4%	
Onkruidbeheersing				180.000		280.000	100.000	55,6%	
Illegale dumpingen				14.587		0	-14.587	-100,0%	
Afzet afvalstromen				1.100		1.100	0	0,0%	
Totaal pluspakket			14.000	624.687	14.000	723.000	98.313	15,7%	
			2,2%	100,0%	1,9%	100,0%			
Totaal generaal			308.820	2.929.381	450.437	3.361.666	255.806	8,7%	
			10,5%	100,0%	13,4%	100,0%			

* De kolom afval betreft de (per saldo) kosten voor de verwerking van afvalstromen. De kolom totaal staat voor de totale kosten. Het verschil zijn dus de logistieke kosten + de inzamelmiddelen + overheadtoeslagen.

** Inzake de basispakket onderdelen PMD, milieuparken en Afvalfonds is een verschuiving opgetreden in de begroting 2021. Deze verschuiving heeft te maken met de belastbaarheid van de vergoedingen van Nedvang. Dus in de Afvalfonds regel zit nu ook de vergoeding PMD.

Aandeel gemeente Beekdaelen
Inzamelsysteem: Volume/Frequentiesysteem (met gratis GFT)

	EURO				EURO				
	2021				2022		totaal mutatie 2022 - 2021		
Omschrijving	** afval*	*totaal*	** afval* Aangepast	*totaal* Aangepast	** afval*	*totaal*	*geld*	*%*	
Basispakket									
Restafval	258.989	611.011	258.989	611.042	262.969	588.939	-22.103	-3,6%	
GFT-afval	166.413	558.088	166.413	558.057	172.092	501.417	-56.639	-10,1%	
Papier inzameling huis aan hu	-96.771	34.040	-96.771	34.040	-57.957	70.613	36.573	107,4%	
Grofvuil en snoeiafval	8.117	57.920	8.116	57.920	6.493	49.670	-8.250	-14,2%	
Milieuparken	161.674	390.641	167.665	396.632	164.724	462.039	65.408	16,5%	
Straatvoorzieningen	-21.491	51.369	-21.491	51.369	-17.893	40.986	-10.384	-20,2%	
Kunststof inzameling (PMD)	-233.662	-66.589	78.925	245.998	0	180.480	-65.518	-26,6%	**
Kringloop	109	82.680	109	82.680	110	90.249	7.569	9,2%	
Servicepunt	0	48.053	0	48.053	0	44.692	-3.361	-7,0%	
Afvalwijzer en app	0	5.448	0	5.448	0	5.599	151	2,8%	
Afvalinzamelplan	0	71.161	0	71.161	0	67.889	-3.272	-4,6%	
Resterende kosten	0	188.187	0	188.188	0	214.274	26.087	13,9%	
Afvalfonds	0	-29.313	-318.578	-347.891	-180.871	-210.195	137.696	-39,6%	**
Illegale dumpingen	0				0	0	0	0,0%	
Duurzaamheid					0	10.398	10.398	100,0%	
Totaal basispakket	243.378	2.002.696	243.378	2.002.696	349.667	2.117.051	114.355	5,7%	
	12,2%	100,0%	12,2%	100,0%	16,5%	100,0%			
Pluspakket									
KWD				0		0	0	0,0%	
Straatreiniging			1.000	131.500	13.000	147.500	16.000	12,2%	
Kolkenreiniging			6.000	40.600	16.000	53.250	12.650	31,2%	
Rioolreiniging				0		0	0	0,0%	
Pompen en gemalen				0		0	0	0,0%	
Zandvangers				3.000		3.000	0	0,0%	
Plaagdierbestrijding				0		0	0	0,0%	
Reiniging markten				0		0	0	0,0%	
Transport verhuur				0		13.500	13.500	100,0%	
Gladheidbestrijding				0		213.200	213.200	100,0%	
Onkruidbeheersing				152.900		158.500	5.600	3,7%	
Illegale dumpingen				10.924		0	-10.924	-100,0%	
Afzet afvalstromen				900		900	0	0,0%	
Totaal pluspakket			7.000	339.824	29.000	589.850	250.026	73,6%	
Totaal generaal			250.378	2.342.519	378.667	2.706.901	364.382	15,6%	
			10,7%	100,0%	14,0%	100,0%			

* De kolom afval betreft de (per saldo) kosten voor de verwerking van afvalstromen. De kolom totaal staat voor de totale kosten. Het verschil zijn dus de logistieke kosten + de inzamelmiddelen + overheadtoeslagen.

** Inzake de basispakket onderdelen PMD, milieuparken en Afvalfonds is een verschuiving opgetreden in de begroting 2021. Deze verschuiving heeft te maken met de belastbaarheid van de vergoedingen van Nedvang. Dus in de Afvalfonds regel zit nu ook de vergoeding PMD.

Aandeel gemeente Eijsden-Margraten
Inzamelsysteem: Gewicht en Volume/Frequentiesysteem

	EURO				EURO				
	2021				2022		totaal mutatie 2022 - 2021		
Omschrijving	** afval*	*totaal*	** afval* Aangepast	*totaal* Aangepast	** afval*	*totaal*	*geld*	*%*	
Basispakket									
Restafval	194.370	549.051	194.370	539.386	117.164	518.973	-20.414	-3,8%	
GFT-afval	73.984	373.674	73.984	383.338	110.761	349.412	-33.926	-8,9%	
Papier inzameling huis aan hı	-111.245	32.099	-111.245	32.099	-40.763	91.987	59.888	186,6%	
Grofvuil en snoeiafval	5.039	17.155	5.039	17.155	6.007	22.018	4.863	28,3%	
Milieuparken	264.341	510.101	272.164	517.923	136.247	526.135	8.212	1,6%	
Straatvoorzieningen	-30.840	46.781	-30.840	46.781	-11.638	50.580	3.798	8,1%	
Kunststof inzameling (PMD)	-216.412	-65.740	73.099	223.770	0	206.455	-17.316	-7,7%	**
Kringloop	117	88.647	117	88.647	71	97.375	8.728	9,8%	
Servicepunt	0	51.521	0	51.521	0	48.221	-3.300	-6,4%	
Afvalwijzer en app	0	5.841	0	5.841	0	6.041	200	3,4%	
Afvalinzamelplan	0	38.148	0	38.148	0	53.301	15.153	39,7%	
Resterende kosten	0	201.769	0	201.769	0	231.193	29.424	14,6%	
Afvalfonds	0	-42.671	-297.333	-340.005	-113.270	-223.298	116.706	-34,3%	**
Illegale dumpingen					0	0	0	0,0%	
Duurzaamheid					0	11.219	11.219	100,0%	
Totaal basispakket	179.354	1.806.375	179.354	1.806.374	204.580	1.989.611	183.236	10,1%	
	9,9%	100,0%	9,9%	100,0%	10,3%	100%			
Pluspakket									
KWD				0		0	0	0,0%	
Straatreiniging				0		0	0	0,0%	
Kolkenreiniging				0		0	0	0,0%	
Rioolreiniging				0		0	0	0,0%	
Pompen en gemalen				0		0	0	0,0%	
Zandvangers				0		0	0	0,0%	
Plaagdierbestrijding				0		0	0	0,0%	
Reiniging markten				0		0	0	0,0%	
Transport verhuur				0		0	0	0,0%	
Gladheidbestrijding				0		0	0	0,0%	
Onkruidbeheersing				0		0	0	0,0%	
Illegale dumpingen				11.712		0	-11.712	-100,0%	
Afzet afvalstromen				1.000		1.000	0	0,0%	
Totaal pluspakket			0	12.712	0	1.000	-11.712	-92,1%	
Totaal generaal			179.354	1.819.086	204.580	1.990.611	171.524	9,4%	
			9,9%	100,0%	10,3%	100,0%			

* De kolom afval betreft de (per saldo) kosten voor de verwerking van afvalstromen. De kolom totaal staat voor de totale kosten.
Het verschil zijn dus de logistieke kosten + de inzamelmiddelen + overheadtoeslagen.

** Inzake de basispakket onderdelen PMD, milieuparken en Afvalfonds is een verschuiving opgetreden in de begroting 2021. Deze verschuiving heeft te maken met de belastbaarheid van de vergoedingen van Nedvang. Dus in de Afvalfonds regel zit nu ook de vergoeding PMD.

Aandeel gemeente Gulpen-Wittem
Inzamelsysteem: Volume/Frequentiesysteem (met gratis GFT)

	EURO				EURO				
	2021				2022		totaal mutatie 2022 - 2021		
Omschrijving	* afval	totaal	* afval Aangepast	totaal Aangepast	* afval	totaal	geld	%	
Basispakket									
Restafval	115.391	379.103	115.391	379.255	117.164	358.131	-21.124	-5,6%	
GFT-afval	105.059	394.371	105.059	394.219	110.761	383.774	-10.444	-2,6%	
Papier inzameling huis aan hu	-66.912	19.607	-66.912	19.607	-40.763	51.701	32.094	163,7%	
Grofvuil en snoeiafval	3.412	10.076	3.412	10.076	6.007	15.595	5.518	54,8%	
Milieuparken	133.408	278.494	137.679	282.765	136.247	329.188	46.423	16,4%	
Straatvoorzieningen	-18.585	46.164	-18.585	46.164	-11.638	44.116	-2.048	-4,4%	
Kunststof inzameling (PMD)	-148.979	-50.302	50.322	148.998	0	115.753	-33.245	-22,3%	**
Kringloop	71	53.422	71	53.422	71	58.699	5.277	9,9%	
Servicepunt	0	31.048	0	31.048	0	29.068	-1.980	-6,4%	
Afvalwijzer en app	0	3.520	0	3.520	0	3.642	122	3,5%	
Afvalinzamelplan	0	30.979	0	30.979	0	36.415	5.436	17,5%	
Resterende kosten	0	121.594	0	121.594	0	139.367	17.773	14,6%	
Afvalfonds	0	-18.591	-203.572	-222.162	-113.270	-131.282	90.880	-40,9%	**
Illegale dumpingen					0	0	0	0,0%	
Duurzaamheid					0	6.763	6.763	100,0%	
Totaal basispakket	122.864	1.299.486	122.864	1.299.486	204.580	1.440.931	141.445	10,9%	
	9,5%	100,0%	9,5%	100,0%	14,2%	100,0%			
Pluspakket									
KWD				0		0	0	0,0%	
Straatreiniging				0		0	0	0,0%	
Kolkenreiniging				0		0	0	0,0%	
Rioolreiniging				0		0	0	0,0%	
Pompen en gemalen				0		0	0	0,0%	
Zandvangers				0		0	0	0,0%	
Plaagdierbestrijding				0		0	0	0,0%	
Reiniging markten				0		0	0	0,0%	
Transport verhuur				0		0	0	0,0%	
Gladheidbestrijding				0		0	0	0,0%	
Onkruidbeheersing				0		0	0	0,0%	
Illegale dumpingen				7.058		0	-7.058	-100,0%	
Afzet afvalstromen				550		550	0	0,0%	
Totaal pluspakket			0	7.608	0	550	-7.058	-92,8%	
Totaal generaal			122.864	1.307.094	204.580	1.441.481	134.387	10,3%	
			9,4%	100,0%	14,2%	100,0%			

* De kolom afval betreft de (per saldo) kosten voor de verwerking van afvalstromen. De kolom totaal staat voor de totale kosten. Het verschil zijn dus de logistieke kosten + de inzamelmiddelen + overheadtoeslagen.

** Inzake de basispakket onderdelen PMD, milieuparken en Afvalfonds is een verschuiving opgetreden in de begroting 2021. Deze verschuiving heeft te maken met de belastbaarheid van de vergoedingen van Nedvang. Dus in de Afvalfonds regel zit nu ook de vergoeding PMD.

Aandeel gemeente Heerlen
Inzamelsysteem: Volume/Frequentiesysteem (met gratis GFT)

	EURO 2021				EURO 2022		totaal mutatie 2022 - 2021		
Omschrijving	** afval*	*totaal*	** afval* Aangepast	*totaal* Aangepast	** afval*	*totaal*	*geld*	*%*	
Basispakket									
Restafval	1.112.882	2.922.111	1.112.882	2.922.111	1.119.569	2.859.443	-62.668	-2,1%	
GFT-afval	357.568	1.394.621	357.568	1.394.621	372.655	1.369.431	-25.190	-1,8%	
Papier inzameling huis aan hı	-229.934	175.591	-229.934	175.591	-137.775	263.414	87.823	50,0%	
Grofvuil en snoeiafval	45.823	116.528	45.823	116.528	40.357	106.980	-9.548	-8,2%	
Milieuparken	543.686	1.458.184	566.050	1.480.547	556.569	1.744.859	264.311	17,9%	
Straatvoorzieningen	-222.241	237.962	-222.241	237.962	-140.594	231.379	-6.583	-2,8%	
Straatvoorzieningen extra reir	0	115.000	0	115.000	0	115.000	0	0,0%	
Kunststof inzameling (PMD)	-879.760	-450.595	297.162	726.327	0	498.087	-228.240	-31,4%	**
Kringloop	464	351.401	464	351.401	463	381.740	30.339	8,6%	
Servicepunt	0	204.230	0	204.230	0	189.041	-15.189	-7,4%	
Afvalwijzer en app	0	23.154	0	23.154	0	23.684	530	2,3%	
Afvalinzamelplan	0	302.441	0	302.441	0	287.160	-15.282	-5,1%	
Resterende kosten	0	799.820	0	799.820	0	906.348	106.528	13,3%	
Afvalfonds	0	-104.243	-1.199.285	-1.303.528	-685.934	-791.596	511.933	-39,3%	**
Illegale dumpingen					0	0	0	0,0%	
Duurzaamheid					0	43.982	43.982	100,0%	
Totaal basispakket	728.489	7.546.204	728.489	7.546.204	1.125.310	8.228.951	682.747	9,0%	
	9,7%	100,0%	9,7%	100,0%	13,7%	100,0%			
Pluspakket									
KWD				0	0	0	0	0,0%	
Straatreiniging			178.000	1.068.000	185.000	1.105.000	37.000	3,5%	
Kolkenreiniging			43.000	169.500	43.000	170.000	500	0,3%	
Rioolreiniging				0	0	0	0	0,0%	
Pompen en gemalen				24.000	0	24.000	0	0,0%	
Zandvangers				0	0	0	0	0,0%	
Plaagdierbestrijding				0	0	0	0	0,0%	
Reiniging markten				38.000	0	39.000	1.000	2,6%	
Transport verhuur				145.000	0	148.000	3.000	2,1%	
Gladheidbestrijding				345.000	0	355.000	10.000	2,9%	
Onkruidbeheersing				465.500	0	478.000	12.500	2,7%	
Illegale dumpingen				46.428	0	0		0,0%	
Afzet afvalstromen				3.500	0	3.500	0	0,0%	
Totaal pluspakket			221.000	2.304.928	228.000	2.322.500	64.000	2,8%	
			9,6%	100,0%	9,8%	100,0%			
Totaal generaal			949.489	9.851.132	1.353.310	10.551.451	746.747	7,6%	
			9,6%	100,0%	12,8%	100,0%			

* De kolom afval betreft de (per saldo) kosten voor de verwerking van afvalstromen. De kolom totaal staat voor de totale kosten.
Het verschil zijn dus de logistieke kosten + de inzamelmiddelen + overheadtoeslagen.

** Inzake de basispakket onderdelen PMD, milieuparken en Afvalfonds is een verschuiving opgetreden in de begroting 2021. Deze verschuiving heeft te maken met de belastbaarheid van de vergoedingen van Nedvang. Dus in de Afvalfonds regel zit nu ook de vergoeding PMD.

Aandeel gemeente Kerkrade
Inzamelsysteem: Volume/Frequentiesysteem (met gratis GFT)

	EURO				EURO				
	2021				2022		totaal mutatie 2022 - 2021		
Omschrijving	** afval*	*totaal*	** afval* Aangepast	*totaal* Aangepast	** afval*	*totaal*	*geld*	*%*	
Basispakket									
Restafval	600.033	1.440.910	600.033	1.440.910	609.254	1.473.228	32.319	2,2%	
GFT-afval	214.740	777.607	214.740	777.607	220.953	703.971	-73.637	-9,5%	
Papier inzameling huis aan hı	-131.509	42.449	-131.509	42.449	-78.801	92.019	49.570	116,8%	
Grofvuil en snoeiafval	24.838	57.154	24.838	57.154	27.003	61.420	4.266	7,5%	
Milieuparken	303.978	784.484	316.009	796.515	310.523	934.552	138.037	17,3%	
Straatvoorzieningen	-114.423	113.729	-114.423	113.729	-72.468	111.668	-2.061	-1,8%	
Kunststof inzameling (PMD)	-440.664	-161.754	148.846	427.756	0	264.369	-163.387	-38,2%	**
Kringloop	239	180.922	239	180.922	239	196.763	15.841	8,8%	
Servicepunt	0	105.150	0	105.150	0	97.439	-7.711	-7,3%	
Afvalwijzer en app	0	11.921	0	11.921	0	12.208	287	2,4%	
Afvalinzamelplan	0	155.715	0	155.715	0	148.013	-7.702	-4,9%	
Resterende kosten	0	411.796	0	411.796	0	467.166	55.370	13,4%	
Afvalfonds	0	-56.079	-601.541	-657.620	-342.967	-399.394	258.226	-39,3%	**
Illegale dumpingen					0	22.670	22.670	100,0%	
Duurzaamheid					0	22.670	22.670	100,0%	
Totaal basispakket	457.233	3.864.003	457.233	3.864.003	673.735	4.208.762	344.758	8,9%	
	11,8%	100,0%	11,8%	100,0%	16,0%	100,0%			
Pluspakket									
KWD			0	0	0	0	0	0,0%	
Straatreiniging			0	231.200	0	237.500	6.300	2,7%	
Kolkenreiniging			20.000	74.000	20.000	76.500	2.500	3,4%	
Rioolreiniging			0	0	0	0	0	0,0%	
Pompen en gemalen			0	0	0	0	0	0,0%	
Zandvangers			0	0	0	0	0	0,0%	
Plaagdierbestrijding			0	0	0	0	0	0,0%	
Reiniging markten			0	35.000	0	36.000	1.000	2,9%	
Transport verhuur			0	240.000	0	252.000	12.000	5,0%	
Gladheidbestrijding			0	200.000	0	200.000	0	0,0%	
Onkruidbeheersing			0	0	0	0	0	0,0%	
Illegale dumpingen			0	23.904	0	0	-23.904	-100,0%	
Afzet afvalstromen			0	1.750	0	1.750	0	0,0%	
Totaal pluspakket			20.000	805.854	20.000	803.750	-2.104	-0,3%	
			2,5%	100,0%	2,5%	100,0%			
Totaal generaal			477.233	4.669.857	693.735	5.012.512	342.655	7,3%	
			100,0%	100,0%	13,8%	100,0%			

* De kolom afval betreft de (per saldo) kosten voor de verwerking van afvalstromen. De kolom totaal staat voor de totale kosten.
Het verschil zijn dus de logistieke kosten + de inzamelmiddelen + overheadtoeslagen.

** Inzake de basispakket onderdelen PMD, milieuparken en Afvalfonds is een verschuiving opgetreden in de begroting 2021. Deze verschuiving heeft te maken met de belastbaarheid van de vergoedingen van Nedvang. Dus in de Afvalfonds regel zit nu ook de vergoeding PMD.

Aandeel gemeente Landgraaf
Inzamelsysteem: Volume/Frequentiesysteem (met gratis GFT)

	EURO				EURO				
	2021				2022		totaal mutatie 2022 - 2021		
Omschrijving	** afval*	*totaal*	** afval* Aangepast	*totaal* Aangepast	** afval*	*totaal*	*geld*	*%*	
Basispakket									
Restafval	420.536	1.046.780	420.536	1.046.780	426.999	1.001.481	-45.299	-4,3%	
GFT-afval	206.772	706.483	206.772	706.483	212.830	641.406	-65.077	-9,2%	
Papier inzameling huis aan hu	-99.748	32.597	-99.748	32.597	-59.737	66.875	34.277	105,2%	
Grofvuil en snoeiafval	15.581	52.545	15.581	52.545	16.802	50.101	-2.443	-4,6%	
Milieuparken	311.171	691.442	321.775	702.046	316.726	814.499	112.453	16,0%	
Straatvoorzieningen	-88.843	100.693	-88.843	100.694	-56.206	93.745	-6.948	-6,9%	
Kunststof inzameling (PMD)	-377.936	-171.288	127.658	334.306	0	233.786	-100.520	-30,1%	**
Kringloop	186	140.475	186	140.475	185	152.611	12.135	8,6%	
Servicepunt	0	81.643	0	81.643	0	75.574	-6.068	-7,4%	
Afvalwijzer en app	0	9.256	0	9.256	0	9.468	212	2,3%	
Afvalinzamelplan	0	120.904	0	120.904	0	114.800	-6.104	-5,0%	
Resterende kosten	0	319.735	0	319.735	0	362.337	42.603	13,3%	
Afvalfonds	0	-46.309	-516.198	-562.507	-293.755	-340.055	222.452	-39,5%	**
Illegale dumpingen					0	17.583	17.583	100,0%	
Duurzaamheid					0	17.583	17.583	100,0%	
Totaal basispakket	387.718	3.084.955	387.718	3.084.955	563.843	3.311.795	226.839	7,4%	
	12,6%	100,0%	12,6%	100,0%	17,0%	100,0%			
Pluspakket									
KWD			0	0	0	0	0	-	
Straatreiniging			0	117.000	0	120.000	3.000	2,6%	
Kolkenreiniging			20.000	76.500	20.000	78.100	1.600	2,1%	
Rioolreiniging			0	0	0	0	0	-	
Pompen en gemalen			0	0	0	0	0	-	
Zandvangers			0	0	0	0	0	-	
Plaagdierbestrijding			0	0	0	0	0	-	
Reiniging markten			0	0	0	0	0	-	
Transport verhuur			0	43.000	0	44.500	1.500	3,5%	
Gladheidbestrijding			0	135.100	0	140.000	4.900	3,6%	
Ondergrondse containers			0	0	0	0	0	-	
Ledigen afvalbakken			0	0	0	0	0	-	
Onkruidbeheersing			0	0	0	0	0	-	
Illegale dumpingen			0	18.560	0	0	-18.560	-100,0	
Afzet afvalstromen			0	1.450	0	1.500	50	3,4%	
Totaal pluspakket			20.000	391.610	20.000	384.100	-7.510	-1,9%	
			5,1%	100,0%	5,2%	100,0%			
Totaal generaal			407.718	3.476.565	583.843	3.695.895	219.330	6,3%	
			11,7%	100,0%	15,8%	100,0%			

* De kolom afval betreft de (per saldo) kosten voor de verwerking van afvalstromen. De kolom totaal staat voor de totale kosten.
Het verschil zijn dus de logistieke kosten + de inzamelmiddelen + overheadtoeslagen.

** Inzake de basispakket onderdelen PMD, milieuparken en Afvalfonds is een verschuiving opgetreden in de begroting 2021. Deze verschuiving heeft te maken met de belastbaarheid van de vergoedingen van Nedvang. Dus in de Afvalfonds regel zit nu ook de vergoeding PMD.

Aandeel gemeente Simpelveld
Inzamelsysteem: Volume/Frequentiesysteem (met gratis GFT)

	EURO				EURO				
	2021				2022		totaal mutatie 2022 - 2021		
Omschrijving	** afval*	*totaal*	** afval* Aangepast	*totaal* Aangepast	** afval*	*totaal*	*geld*	*%*	
Basispakket									
Restafval	106.160	269.172	106.160	269.172	107.791	256.836	-12.336	-4,6%	
GFT-afval	69.521	235.363	69.522	235.363	72.094	211.629	-23.735	-10,1%	
Papier inzameling huis aan hı	-42.844	13.999	-42.844	13.999	-25.674	31.071	17.072	122,0%	
Grofvuil en snoeiafval	4.561	20.030	4.561	20.030	4.644	17.184	-2.846	-14,2%	
Milieuparken	75.978	181.083	78.755	183.860	77.234	213.552	29.692	16,1%	
Straatvoorzieningen	-13.553	24.817	-13.553	24.817	-8.358	20.942	-3.875	-15,6%	
Kunststof inzameling (PMD)	-94.092	-27.208	31.782	98.666	0	65.385	-33.281	-33,7%	**
Kringloop	51	38.957	51	38.957	51	42.156	3.199	8,2%	
Servicepunt	0	22.642	0	22.642	0	20.876	-1.765	-7,8%	
Afvalwijzer en app	0	2.567	0	2.567	0	2.615	49	1,9%	
Afvalinzamelplan	0	33.530	0	33.530	0	31.712	-1.818	-5,4%	
Resterende kosten	0	88.670	0	88.670	0	100.089	11.419	12,9%	
Afvalfonds	0	-13.147	-128.651	-141.798	-73.312	-86.360	55.438	-39,1%	**
Illegale dumpingen					0	4.857	4.857	100,0%	
Duurzaamheid					0	4.857	4.857	100,0%	
Totaal basispakket	105.782	890.475	105.782	890.475	154.471	937.401	46.927	5,3%	
	11,9%	100,0%	11,9%	100,0%	16,5%	100,0%			
Pluspakket									
KWD				0		0	0	0,0%	
Straatreiniging				14.500		15.000	500	3,4%	
Kolkenreiniging				12.600		12.600	0	0,0%	
Rioolreiniging				0		0	0	0,0%	
Pompen en gemalen				0		0	0	0,0%	
Zandvangers				0		0	0	0,0%	
Plaagdierbestrijding				0		0	0	0,0%	
Reiniging markten				0		0	0	0,0%	
Transport verhuur				0		0	0	0,0%	
Gladheidbestrijding				0		0	0	0,0%	
Onkruidbeheersing				48.000		49.500	1.500	3,1%	
Illegale dumpingen				5.147		0	-5.147	-100,0%	
Afzet afvalstromen				450		450	0	0,0%	
Totaal pluspakket			0	80.697	0	77.550	-3.147	-3,9%	
			0,0%	100,0%	0,0%	100,0%			
Totaal generaal			105.782	954.657	154.471	1.014.951	43.780	4,6%	
			11,1%	100,0%	15,2%	100,0%			

* De kolom afval betreft de (per saldo) kosten voor de verwerking van afvalstromen. De kolom totaal staat voor de totale kosten.
Het verschil zijn dus de logistieke kosten + de inzamelmiddelen + overheadtoeslagen.

** Inzake de basispakket onderdelen PMD, milieuparken en Afvalfonds is een verschuiving opgetreden in de begroting 2021. Deze verschuiving heeft te maken met de belastbaarheid van de vergoedingen van Nedvang. Dus in de Afvalfonds regel zit nu ook de vergoeding PMD.

Aandeel gemeente Vaals
Inzamelsysteem: Volume/Frequentiesysteem (met gratis GFT)

	EURO				EURO				
	2021				2022		totaal mutatie 2022 - 2021		
Omschrijving	** afval*	*totaal*	** afval* Aangepast	*totaal* Aangepast	** afval*	*totaal*	*geld*	*%*	
Basispakket									
Restafval	108.211	321.329	108.211	321.329	109.874	317.163	-4.166	-1,3%	
GFT-afval	53.187	195.938	53.187	195.938	54.223	203.220	7.283	3,7%	
Papier inzameling huis aan hu	-27.129	4.767	-27.129	4.767	-16.269	16.449	11.681	245,0%	
Grofvuil en snoeiafval	5.791	16.071	5.791	16.071	3.992	13.437	-2.633	-16,4%	
Milieuparken	97.261	225.042	100.713	228.493	99.092	264.608	36.115	15,8%	
Straatvoorzieningen	-27.819	37.871	-27.819	37.871	-17.745	33.768	-4.102	-10,8%	
Kunststof inzameling (PMD)	-89.387	-27.136	30.193	92.445	0	65.950	-26.495	-28,7%	**
Kringloop	58	43.987	58	43.987	58	48.180	4.192	9,5%	
Servicepunt	0	25.565	0	25.565	0	23.859	-1.706	-6,7%	
Afvalwijzer en app	0	2.898	0	2.898	0	2.989	91	3,1%	
Afvalinzamelplan	0	37.859	0	37.859	0	36.243	-1.616	-4,3%	
Resterende kosten	0	100.119	0	100.119	0	114.391	14.272	14,3%	
Afvalfonds	0	-13.442	-123.032	-136.474	-67.793	-81.412	55.061	-40,3%	**
Illegale dumpingen					0	0	0	0,0%	
Duurzaamheid					0	5.551	5.551	100,0%	
Totaal basispakket	120.173	970.867	120.173	970.867	165.433	1.064.395	93.529	9,6%	
	12,4%	100,0%	12,4%	100,0%	15,5%	100,0%			
Pluspakket									
KWD				0	0	0	0	0,0%	
Straatreiniging				0	0	0	0	0,0%	
Kolkenreiniging				0	0	0	0	0,0%	
Rioolreiniging				0	0	0	0	0,0%	
Pompen en gemalen				0	0	0	0	0,0%	
Zandvangers				0	0	0	0	0,0%	
Plaagdierbestrijding				0	0	0	0	0,0%	
Reiniging markten				0	0	0	0	0,0%	
Transport verhuur				0	0	0	0	0,0%	
Gladheidbestrijding				0	0	0	0	0,0%	
Onkruidbeheersing				0	0	0	0	0,0%	
Illegale dumpingen				5.812	0	0	-5.812	-100,0%	
Afzet afvalstromen				400	0	400	0	0,0%	
Totaal pluspakket			0	6.212	0	400	-5.812	-93,6%	
			0,0%	100,0%	0,0%	100,0%			
Totaal generaal			120.173	977.078	165.433	1.064.795	87.717	9,0%	
			12,3%	100,0%	15,5%	100,0%			

* De kolom afval betreft de (per saldo) kosten voor de verwerking van afvalstromen. De kolom totaal staat voor de totale kosten.
Het verschil zijn dus de logistieke kosten + de inzamelmiddelen + overheadtoeslagen.

** Inzake de basispakket onderdelen PMD, milieuparken en Afvalfonds is een verschuiving opgetreden in de begroting 2021. Deze verschuiving heeft te maken met de belastbaarheid van de vergoedingen van Nedvang. Dus in de Afvalfonds regel zit nu ook de vergoeding PMD.

Aandeel gemeente Voerendaal
Inzamelsysteem: Volume/Frequentiesysteem

	EURO				EURO				
	2021				2022		totaal mutatie 2022 - 2021		
Omschrijving	** afval*	*totaal*	** afval* Aangepast	*totaal* Aangepast	** afval*	*totaal*	*geld*	*%*	
Basispakket									
Restafval	129.751	326.983	129.751	326.983	131.745	323.575	-3.407	-1,0%	
GFT-afval	77.251	269.860	77.251	269.860	79.771	241.212	-28.648	-10,6%	
Papier inzameling huis aan hu	-52.355	15.546	-52.355	15.546	-31.351	36.306	20.760	133,5%	
Grofvuil en snoeiafval	4.891	29.348	4.891	29.348	4.873	24.371	-4.977	-17,0%	
Milieuparken	80.619	217.359	83.952	220.692	82.396	229.798	9.105	4,1%	
Straatvoorzieningen	-15.453	17.023	-15.453	17.023	-9.574	16.550	-473	-2,8%	
Kunststof inzameling (PMD)	-119.183	-38.368	40.257	121.073	0	83.978	-37.095	-30,6%	**
Kringloop	59	44.420	59	44.420	59	48.292	3.873	8,7%	
Servicepunt	0	25.816	0	25.816	0	23.915	-1.901	-7,4%	
Afvalwijzer en app	0	2.927	0	2.927	0	2.996	69	2,4%	
Afvalinzamelplan	0	38.231	0	38.231	0	36.328	-1.903	-5,0%	
Resterende kosten	0	101.103	0	101.103	0	114.659	13.556	13,4%	
Afvalfonds	0	-15.029	-162.774	-177.803	-93.098	-108.022	69.781	-39,2%	**
Illegale dumpingen					0	5.564	5.564	100,0%	
Duurzaamheid					0	5.564	5.564	100,0%	
Totaal basispakket	105.578	1.035.219	105.578	1.035.219	164.819	1.085.086	49.867	4,8%	
	10,2%	100,0%	10,2%	100,0%	15,2%	100,0%			
Pluspakket									
KWD				0		0	0	0,0%	
Straatreiniging				30.000		30.500	500	1,7%	
Kolkenreiniging				28.000		28.250	250	0,9%	
Rioolreiniging				0		0	0	0,0%	
Pompen en gemalen				0		0	0	0,0%	
Zandvangers				0		0	0	0,0%	
Plaagdierbestrijding				0		0	0	0,0%	
Reiniging markten				0		0	0	0,0%	
Transport verhuur				0		0	0	0,0%	
Gladheidbestrijding				0		0	0	0,0%	
Onkruidbeheersing				0		0	0	0,0%	
Illegale dumpingen				5.869		0	-5.869	-100,0%	
Afzet afvalstromen				500		500	0	0,0%	
Totaal pluspakket			0	64.369	0	59.250	-5.119	-8,0%	
			0,0%	100,0%	0,0%	100,0%			
Totaal generaal			105.578	1.099.587	164.819	1.144.336	44.749	4,1%	
			9,6%	100,0%	14,4%	100,0%			

* De kolom afval betreft de (per saldo) kosten voor de verwerking van afvalstromen. De kolom totaal staat voor de totale kosten.
Het verschil zijn dus de logistieke kosten + de inzamelmiddelen + overheadtoeslagen.

** Inzake de basispakket onderdelen PMD, milieuparken en Afvalfonds is een verschuiving opgetreden in de begroting 2021. Deze verschuiving heeft te maken met de belastbaarheid van de vergoedingen van Nedvang. Dus in de Afvalfonds regel zit nu ook de vergoeding PMD.

Aandeel N.V. Reinigingsdiensten Rd4

Omschrijving	EURO 2021 * afval	EURO 2021 totaal	* afval Aangepast	totaal Aangepast	EURO 2022 * afval	EURO 2022 totaal	totaal mutatie 2022 - 2021 geld	%
Basispakket								
Restafval	0	0	0	0	0	0	0	-
GFT	0	0	0	0	0	0	0	-
Papier	0	0	0	0	0	0	0	-
Grofvuil en snoeiafval	0	0	0	0	0	0	0	-
Milieuparken	0	0	0	0	0	0	0	-
Straatvoorzieningen	0	0	0	0	0	0	0	-
PMD	0	0	0	0	0	0	0	-
Kringloop	0	0	0	0	0	0	0	-
Servicepunt	0	0	0	0	0	0	0	-
Afvalstoffenwijzer en app	0	0	0	0	0	0	0	-
Afvalbeheersplan	0	0	0	0	0	0	0	-
Resterende kosten	0	0	0	0	0	0	0	-
Afvalfonds	0	0	0	0	0	0	0	-
Illegale dumpingen	0	0	0	0	0	0	0	-
Duurzaamheid	0	0	0	0	0	0	0	-
Totaal basispakket	0	0	0	0	0	0	0	
Pluspakket								
KWD/papier			-224.765	1.906.253	-158.404	2.658.574	752.321	39,5%
RSC			0	400.000	0	561.640	161.640	40,4%
Straatreiniging			0	0	0	0	0	-
Kolkenreiniging			0	0	0	0	0	-
Rioolreiniging			0	0	0	0	0	-
Pompen en gemalen			0	0	0	0	0	-
Zandvangers			0	0	0	0	0	-
Plaagdierbestrijding			0	0	0	0	0	-
Reiniging markten			0	0	0	0	0	-
Transport verhuur			0	0	0	0	0	-
Gladheidbestrijding			0	0	0	0	0	-
Aanloopkosten			0	0	0	0	0	-
Totaal pluspakket			-224.765	2.306.253	-158.404	3.220.214	913.961	39,6
			-2,9%	100,0%	-4,9%	100,0%		
Totaal generaal			-224.765	2.306.253	-158.404	3.220.214	913.961	39,6
			-2,9%	100,0%	-4,9%	100,0%		

* De kolom afval betreft de (per saldo) kosten voor de verwerking van afvalstromen. De kolom totaal staat voor de totale kosten.
Het verschil zijn dus de logistieke kosten + de inzamelmiddelen + overheadtoeslagen.

Overzicht van de grootste kostenposten concept jaarrekening 2020 versus begroting 2021 en 2022.

	concept	EURO				%	
	rekening	begroting	begroting	totaal mutatie 2022 - 2021		begroting	begroting
Omschrijving	*2020*	*2021*	*2022*	*geld*	*%*	*2021*	*2022*
Omschrijving							
Verwerkingskosten	4.973.806	3.144.731	4.600.000	1.455.269	46,3%	9,8%	13,1%
Salarissen & sociale lasten + pensioenlasten	13.052.173	14.057.948	14.400.126	342.178	2,4%	44,0%	40,9%
Personeel van derden	5.182.267	4.350.052	5.158.080	808.028	18,6%	13,6%	14,7%
Energie	1.378.977	1.481.627	1.515.194	33.566	2,3%	4,6%	4,3%
Uitbestede werkzaamheden	1.848.804	2.147.238	2.141.094	-6.144	-0,3%	6,7%	6,1%
Ov. goederen en diensten	4.663.496	1.526.876	2.153.006	626.131	41,0%	4,8%	6,1%
Kapitaallasten	4.497.159	5.217.732	5.237.263	19.531	0,4%	16,3%	14,9%
Vennootschapsbelasting	21.161						
kosten	35.617.843	31.926.204	35.204.763	3.278.559	10,3%	100,0%	100,0%
opbrengsten	36.590.915						
overschot	973.072						
Storting bestemmingsreserve "huisvesting"	-542.884						
Onttrekking uit weerstandsvermogen conform afspraak begrotingsbijstelling	0						
Resultaat	430.188						

D. VASTSTELLING DOOR ALGEMEEN BESTUUR

Aldus vastgesteld door het Algemeen Bestuur van de Gemeenschappelijke Regeling Reinigingsdiensten Rd4 in de vergadering van 1 juli 2021.

Secretaris/ directeur	Voorzitter
W.C.H. Sijstermans	G.G.J. Janssen

MEERJARENRAMING

MEERJARENRAMING KOSTEN

Omschrijving	concept rekening 2020 EUR	begroting 2021 EUR	begroting 2022 EUR	meerjarenraming 2023 EUR	meerjarenraming 2024 EUR	meerjarenraming 2025 EUR
Verwerkingskosten	4.973.806	3.144.731	4.600.000	4.857.683	8.508.180	8.635.991
Salarissen en sociale lasten	13.052.173	14.057.948	14.400.126	14.688.129	14.981.891	15.281.529
Personeel van derden	5.182.267	4.350.052	5.158.080	5.261.242	5.366.466	5.473.796
Energie	1.378.977	1.481.627	1.515.194	1.545.498	1.576.408	1.607.936
Ov. goederen en diensten	6.512.300	3.674.114	4.294.100	4.422.923	4.555.611	4.692.279
Kapitaallasten	4.497.159	5.217.732	5.237.263	5.235.631	5.195.294	5.267.500
Vennootschapsbelasting	21.161					
Totaal	35.617.843	31.926.204	35.204.763	36.011.105	40.183.851	40.959.030
				102,29%	111,59%	101,93%

Meerjarenverwachting afvalhoeveelheden tot en met 2025
In het algemeen kan gesteld worden dat de ontwikkelingen van afvalhoeveelheden en hieraan gerelateerde kosten afhankelijk zijn van:
1. Beïnvloedbare ontwikkelingen zoals:
a. Beleidsmaatregelen
- Lokaal
- Landelijk

2. Niet beïnvloedbare ontwikkelingen zoals:
a. Economische ontwikkelingen
b. Bevolkingsontwikkelingen
- Krimp
- Vergrijzing
- Ontgroening

c. Ontwikkeling aantal aansluitingen

1. Beïnvloedbare ontwikkelingen:
a. Beleidsmaatregelen
Lokaal
Per 2050 is Nederland volledig circulair. Op eigen kracht kunnen Rd4 en gemeenten het VANG-doel van 30 kg/inwoner niet realiseren.
Focus van Rd4 ligt op het voorbereiden en bewegen/ondersteunen van de gewenste verandering. Uitgaande van een regionale aanpak is het volgende doel bereikbaar: 80% afvalscheiding per 2026. Het scheidingspercentage is gebaseerd op de landelijke definitie afvalscheiding: fijn en grof restafval (inclusief leegstand).

Verder ligt de focus op een intensievere communicatie met de burger en het verder optimaliseren van het inzamelsysteem en wordt onderzocht of bijv. door het toepassen van sorteeractiviteiten waarde kan worden toegevoegd aan de ingezamelde afvalstromen. Dit uit het oogpunt om hiermee de hoeveelheid restafval verdere reduceren en kansen te genereren voor werkgelegenheid in de regio, met name als het gaat om werkleerbedrijf of voor mensen met een afstand tot de arbeidsmarkt.

Landelijk
Het overheidsbeleid is er op gericht op het verbranden van restafval te ontmoedigen door het invoeren van een verbrandingsbelasting.
Was deze in 2018 nog € 13,21 per ton restafval, vanaf 1 januari 2021 is deze verhoogd naar € 33,15 per ton.
In de meerjarenbegroting wordt er vanuit gegaan dat deze belasting zal indexeren. Verder is de verwachting dat de producentverantwoordelijkheid verder doorzet. In december 2019 is de Ketenovereenkomst Verpakkingen 2020-2029 gesloten door het ministerie van Infrastructuur en Milieu, het verpakkende bedrijfsleven en de VNG.
Binnen deze overeenkomst zijn meerdere modellen mogelijk. Vanaf 2022 gaan we werken conform het bronscheidingsmodel. Omdat ons dat meer grip geeft dan het tot dan gehanteerde model van de ketenregie.
Vanaf 2025 verwachten we de invloed van de CO2 heffing op de verwerkingskosten te gaan zien.

2. Niet beïnvloedbare ontwikkelingen zoals:

Economische ontwikkelingen

Uitgangspunt in de meerjarenprognose is een economische groei van 1,5%.
Ook de verwerkingskosten zijn deels afhankelijk van economische ontwikkeling. Een economische groei resulteert in meer afval maar ook neemt vraag naar grondstoffen waardoor de opbrengsten voor oud papier, metaal en textiel normaal stijgen. Door een overspannen Europese markt als het gaat om de verwerking en hergebruik van afvalstromen staat de vermarkting van afvalstromen onder druk wat resulteert in hogere verwerkingstarieven dan wel lagere opbrengsten. De verwachting dat deze stagnatie van de verwerkingsmarkt tot 2025 zal aanhouden.

Bevolkingsontwikkelingen

Krimp
Uitgangspunt bij het prognosticeren van de hoeveelheden is een bevolkingskrimp van jaarlijks met 1%.

Vergrijzing

De prognose van de leeftijdsopbouw van de bevolking en met name de ontwikkeling van inwoners van 65 jaar en ouder in 2025.
Het aantal 65-plussers betreft dan 26% van het totaal aantal inwoners.

Ontgroening

Met de afname van het geboortecijfer is in de meerjarenbegroting geen rekening gehouden. Dit effect is meegenomen in de bevolkingskrimp.

Ontwikkeling aantal aansluitingen

Vanaf 2014 is de gemeenten Eijsden-Margraten toegetreden tot de Gemeenschappelijk regeling waardoor het aantal aansluiting in de gemeenschappelijke regeling met meer dan 10.500 toeneemt. In 2017 is de gemeenten Gulpen-Wittem aangesloten (6.600 aansluitingen) bij de GR Reinigingsdiensten Rd4. Hierdoor zullen in de gemeenschappelijke regeling het aantal inwoners en aansluitingen niet afnemen maar stijgen wat uiteindelijk een gunstig effect heeft op de kosten per aansluiting. Eind 2019 heeft de Raad van gemeente Beekdaelen besloten de gemeente als het gaat om de inzameling van huishoudelijk afval het aantal aansluitingen op te delen bij Rd4 of RWM. Voor de Rd4 organisatie heeft dit qua aantal aansluitingen geen consequenties.

Verwerkingskosten

Inzake inzameling van PMD gaan we vanaf 2022 voor het bronscheidingsmodel. Dit houdt in dat we een vast bedrag aan vergoeding gaan ontvangen per ton PMD van € 241,-. De hoogte van deze vergoedingen kunnen we niet rechtstreeks beïnvloeden, maar met deze keuze halen we wel veel onzekerheden weg. Naheffingen inzake PMD zoals afgelopen jaren gaan tot het verleden behoren.

De verwerkingstarieven van grofvuil gestegen van € 130,- per ton in 2018 naar € 265,- per ton in 2021 (exclusief Rd4 Op- en overslag).
Ook voor het verwerken van houtafval wat vroeger gratis was geldt in 2021 een tarief van meer dan € 83,- per ton.
Verder zijn de opbrengsten voor oud en papier de afgelopen jaren sterk gedaald waar we door onze garantieprijs van verschoond zijn gebleven echter deze vervalt per 2022, waarna nieuwe afspraken moeten worden gemaakt.
In 2024 verwachten we dat we te maken krijgen met de nieuwe, hogere tarieven voor rest- en GFT-afval zoals deze uit de ASL-aanbesteding komen.

Verder is in 2019 ook de stort- en verbrandingsbelasting van € 13,21 per ton gestegen naar € 33,15 per ton.
Deze belastingmaatregel resulteert in een stijging van de verwerkingskosten. Ook zijn de tarieven voor het verwerken van grofvuil en bouwafval gerelateerde afvalstomen zijn aanzienlijk gestegen en zijn de opbrengsten voor metaal en oud papier gedaald.
Vanaf 2025 verwachten we de invloed van de CO2 heffing te gaan zien op de verwerkingskosten.

Energiekosten

Er wordt uitgegaan van een gemiddelde jaarlijkse stijging van de kosten van 2%.

Samenvattend

De prognose is dat de afvalhoeveelheden in de periode 2021-2025 nagenoeg gelijk zullen blijven. Uitgangspunt hierbij dat de economische groei de bevolkingskrimp en het preventie beleid van de overheid grotendeels compenseert.
De kosten per aansluiting zullen stijgen omdat we ook in de komende jaren nog geconfronteerd blijven met een overspannen afvalmarkt en hieraan gerelateerde hogere verwerkingskosten.