

Deze Begroting In Eén Oogopslag geeft u een beeld van de inkomsten (waaraan u natuurlijk ook een steentje bijdraagt) en laat u zien waaraan wij al dat geld weer besteden. Het gaat goed met de gemeente Valkenburg aan de Geul. En dat willen we graag zo houden. We zijn er trots op dat we voor 2019 een sluitende begroting aan u kunnen presenteren.

Het college van burgemeester en wethouders



INKOMSTEN

WAAR KOMT HET VANDAAN?



Het grootste deel krijgen we van het Rijk.

De rest krijgen we uit lokale heffingen en overige inkomsten.

De totale inkomsten voor 2019 zijn begroot op € 52.441.889

LOKALE HEFFINGEN

	TOTAAL	INWONER
 Onroerende Zaak Belasting	€ 4.900.290	€ 298
 Rioolheffing	€ 2.714.110	€ 165
 Afvalstoffenheffing	€ 910.000	€ 55
 Leges	€ 611.422	€ 37
 Parkeerbelasting	€ 2.475.000	€ 151
 Hondenbelasting	€ 85.000	€ 5
 Precariobelasting	€ 330.000	€ 20
 Toeristenbelasting	€ 2.100.000	€ 128
 Vermakelijkhedenretributie	€ 245.000	€ 15
 Overige heffingen	€ 324.500	€ 20

OVERIGE INKOMSTEN

 Rente en dividenden	€ 1.784.354	€ 109
 Huuropbrengsten	€ 1.062.469	€ 65
 Mutatie reserves	€ 4.147.770	€ 252
 Overige baten	€ 3.238.346	€ 197

Hoeverel betaal ik in 2019 gemiddeld aan:

Onroerend Zaak Belasting €350
Hondenbelasting (1 hond) € 53
Rioolheffing €257
Afvalstoffenheffing € 148

UITGAVEN





€ 52.378.467

WAAR GAAT HET NAAR TOE?

VEILIGHEID, TOEZICHT EN HANDHAVING

 Openbare orde en veiligheid	€ 955.962	€ 58
 Crisisbeheersing en brandweer	€ 1.140.354	€ 69

TOERISME EN ECONOMIE

 Parkeren	€ 1.310.139	€ 80
 Economische promotie	€ 1.298.866	€ 79
 Overige lasten Toerisme en economie	€ 667.785	€ 41
 Nieuw beleid Toerisme en economie	€ 792.500	€ 48





SOCIAAL DOMEIN

 Onderwijshuisvesting	€ 922.563	€ 56
 Onderwijsbeleid en leerlingzaken	€ 561.942	€ 34
 Cultuur en media	€ 585.839	€ 36
 Samenkracht en burgerparticipatie	€ 1.341.873	€ 82
 Wijkteams	€ 2.401.393	€ 146
 Inkomensregelingen en participatie	€ 7.546.143	€ 459
 WMO en jeugd	€ 6.459.228	€ 393
 Volksgezondheid	€ 554.600	€ 34
 Overige lasten Sociaal Domein	€ 153.512	€ 9
 Nieuw beleid Sociaal Domein	€ 153.000	€ 9

RUIMTELIJK DOMEIN

 Verkeer en vervoer	€ 2.476.031	€ 151
 Sportaccomodaties incl. Polfermolen	€ 2.198.918	€ 134
 Openbaar groen en (openlucht) recreatie	€ 2.093.572	€ 127
 Riolering	€ 2.091.455	€ 127
 Afval en milieu	€ 1.560.122	€ 95
 Wonen en stedelijke ontwikkeling	€ 2.013.462	€ 123
 Overige lasten Ruimtelijk Domein	€ 337.473	€ 21
 Nieuw beleid Ruimtelijk Domein	€ 1.310.000	€ 80

ALGEMENE TAAKVELDEN

 Bestuur en ondersteuning	€ 8.578.220	€ 522
 Burgerzaken en verkiezingen	€ 656.229	€ 40
 Mutaties reserves	€ 2.127.286	€ 129
 Nieuw beleid Algemene taakvelden	€ 90.000	€ 5