Meten en monitoren in het sociaal domein gemeente Aalten 2023

Zo persoonlijk mogelijk blijven meedoen in Aalten

NOTA SOCIAAL DOMEIN 2021





Monitoring

In deze nota leest u de opgaven die van toepassing zijn op verschillende doelgroepen en de actielijnen die al lopen (of nog gaan lopen). Het betreffen ambities die als een ‘kapstok’ fungeren. De daadwerkelijke monitoring ervan (en uitwerking in indicatoren) zal worden uitgewerkt in de diverse uitvoeringsprogramma’s.

Resultaten inzichtelijk



Simpel switchen

Figulus welzijn

Maatschappelijke effecten



Naoberschap



Vitaal en gezond



Jong in Aalten



Veerkrachtig ouder worden



Zorg en ondersteuning



Blijven meedoen

Monitoren

Gemeente Aalten

Waar staat je gemeente

Kompas Volksgezondheid
Voor gezonde gemeenten
Noord- en Oost-Gelderland

GGD Kompas volksgezondheid

Financiële effecten

Binnen de bestaande financiële kaders (begrotingen) een stabiele sociale basisinfrastructuur blijven behouden.

Zorg voor iedereen betaalbaar en bereikbaar houden.

Monitoring van gezondheid

Op weg naar Achterhoek de Gezondste regio

Gijs Brouwer | gijs.brouwer@proscoop.nl

Vier aspecten in monitoring gezondheid Achterhoek

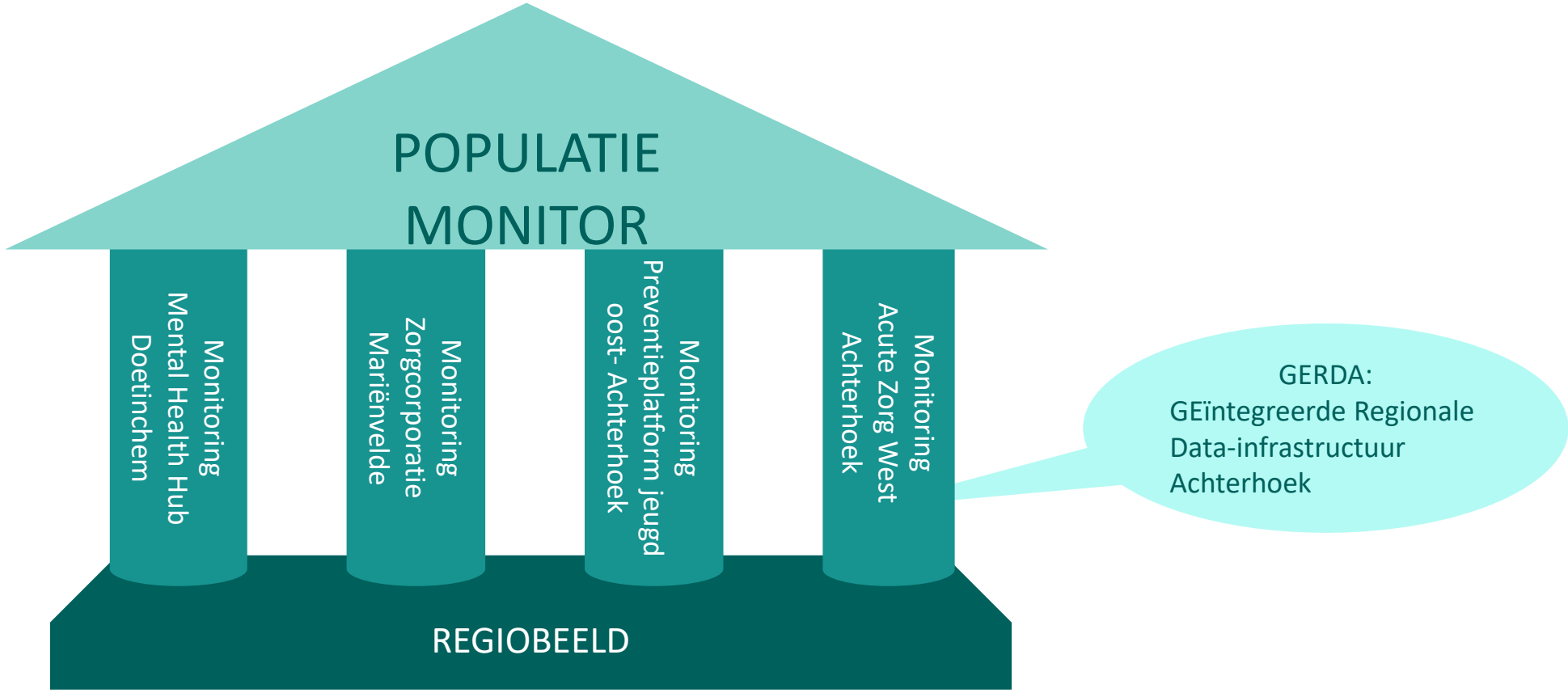

Populatiemonitor 2022

De visie van de Gezondste Regio in cijfers

- Quadruple Aim & positieve gezondheid
- Nieuwe data, zelfde onderwerpen als in 2021





Populatiemonitor 2022/2023

- Greep uit de cijfers:
  - Huisartscontacten en SEH bezoek stijgt
  - Meer volwassenen en ouderen goede ervaren gezondheid
  - Voor jongeren een tegenovergestelde trend

- 2023: eventuele doorontwikkeling gebaseerd op
  - Regiobeeld
  - Ontwikkelplekken
  - ..

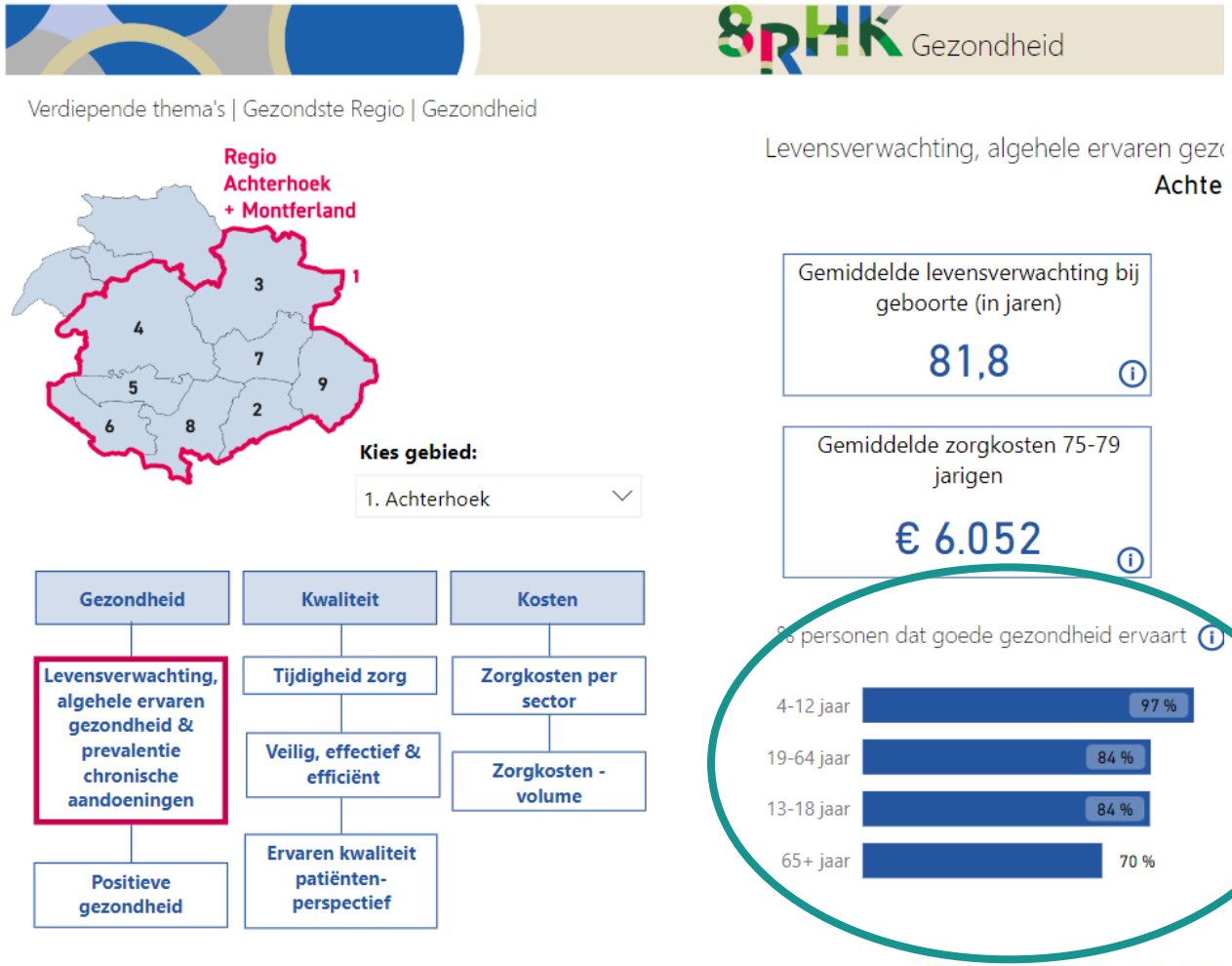

Regiobeeld 2023



Update regiobeeld 2020

- Wens was er al, onderstreept door IZA
- Menzis heeft deze opdracht vanuit het IZA
- GGD en Proscoop bereiden samen met Menzis voor

Uitgangspunten:

- Dezelfde regio als in 2020
- Dezelfde inhoud en vorm als in 2020
- Aangevuld of bijgesteld n.a.v. feedback uit de regio

Ontwikkelplekken Achterhoek Gezond

Zorg-corporatie Mariënvelde



Mentale gezondheid Doetinchem



Acute Zorg West Achterhoek



Preventie Platform Jeugd Oost Achterhoek



Doelstellingen:
anders monitoren
anders financiëren
anders organiseren

- In co-creatie: waar zitten de werkzame mechanismen?
- Meetplan opstellen
  - Zo veel mogelijk hergebruik van data
- Scenariomodel voor doorrekening en business case

GERDA

Vereniging Digitale Zorg Achterhoek: Geïntegreerde regionale data-infrastructuur voor beschikbaar stellen en uitwisselen van data vanuit het **primair** proces van zorg (zorgverlener <-> zorgverlener en zorgverlener <-> burger)

+

8RHK Gezond (kavelmodel): Geïntegreerde regionale data-infrastructuur voor de uitwisseling, verwerking, analyse en presentatie voor **secundair** gebruik van data over gezondheid en zorg.

=

GERDA: GEïntegreerde **R**egionale **D**ata-infrastructuur **A**chterhoek voor uitwisseling, verwerking, analyse en presentatie van data over gezondheid en zorg, uit zowel primair proces als secundaire bronnen (bijv. GGD of registerdata zoals CBS)

GERDA, wat gebeurt er nu?

Proof of Concept (PoC) traject met Linksight, gefinancierd door InvestNL

Technisch mogelijk d.m.v. Multi Party Computation (MPC):

- Privacy vriendelijke techniek
- Data wordt niet centraal opgeslagen

Korte looptijd (klaar in maart), daarna volgt advies en vervolgmogelijkheden

Links

Achterhoek Monitor

- Jaarpublicatie: https://www.achterhoekmonitor.nl/AchterhoekMonitor2022-23.pdf

Regiobeeld

- Regiobeeld 2020: https://8rhk.nl/wp-content/uploads/2022/01/20200716-regiobeeld-achterhoek-v2.8.pdf

Techniek GERDA

- Zie ook whitepaper van GERDA https://populationhealthdata.nl/whitepaper/
- En filmpje TNO https://www.youtube.com/watch?v=w9kB-JcaWzc

Casus: meten preventie

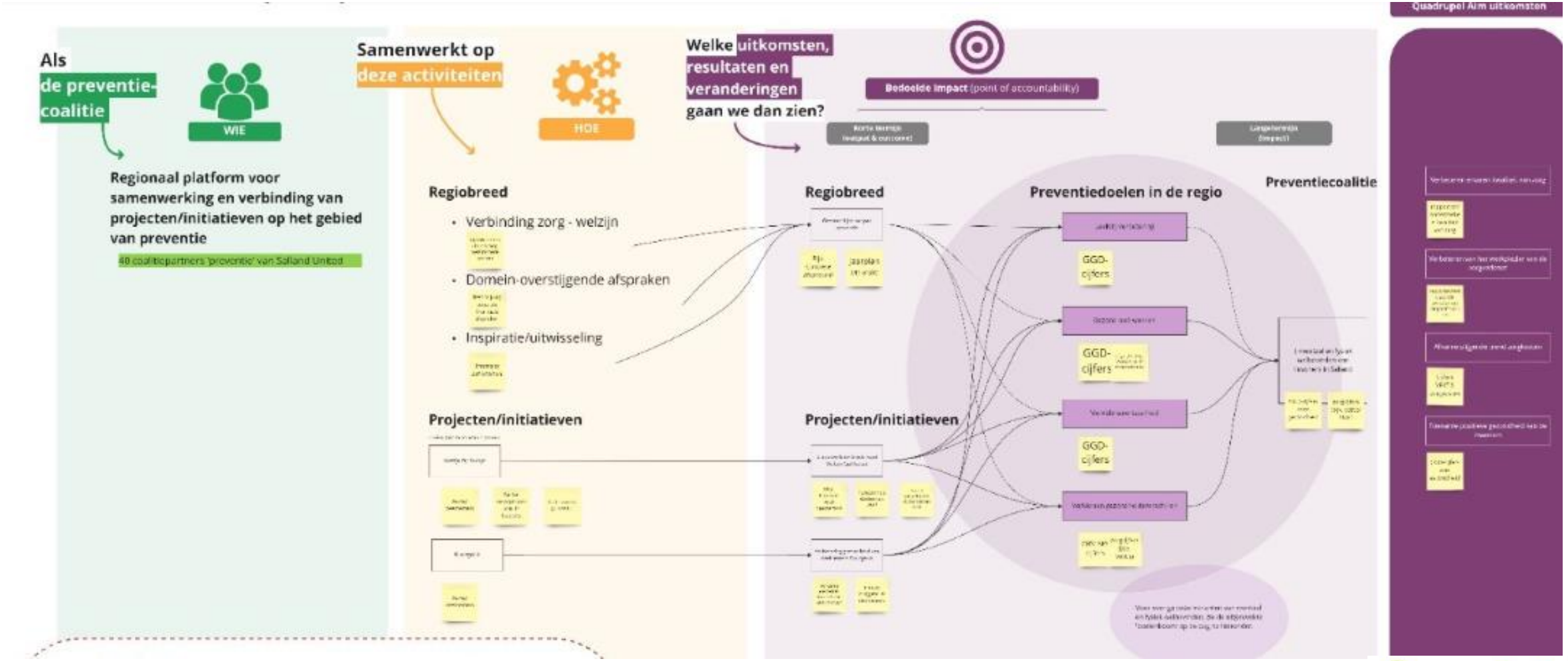

Meten van preventie: dilemma's

- Effect op gezondheid is ver weg in de tijd
- Moeilijk te meten wat er niet is (afwezigheid van ziekte)
- Veel meer factoren hebben invloed op gezondheid (appel vs. armoede)
- Nieuwe interventie of versterken bestaande activiteiten

Casus: meten preventie



Adviezen:

Regiobreed

- Gebruik regionale cijfers ter inspiratie en visievorming
  - Bijvoorbeeld in jaarlijkse sessie met coalitieleden
  - Dit kan eventueel ook uitgedragen worden via verschillende kanalen
  - Verwacht op regionaal niveau geen (korte termijn) impacteffecten
- Monitoren preventiecoalitie activiteiten
  - Aantal sessies
  - Kwalitatieve evaluatie door deelnemers

Projecten/initatieven

- Data vanuit lokale projecten kunnen op proces en samenwerking inzichten geven
  - Kwantitatief meten over samenwerking en verschuiving van zorg naar preventie kan op het scheidsvlak tussen organisaties of domeinen, bijvoorbeeld met volumes, verwijzingen etc.
  - Kwalitatieve inzichten (bijvoorbeeld i.s.m. zijn waardevol om inspiratie te geven voor verbreding en doorontwikkelin in de regio
- Op uitkomst en impact kunnen projecten/initiatieven ook gemonitord worden
  - Gezondheid, zorggebruik etc. van deelnemers
  - Ander gedrag van organisaties
  - Ervaring van deelnemers of professionals
  - Meten op uitkomsten van (één van) de vier doelen van de preventiecoalitie

Continue balans in monitoring

Resultaat	Proces
Populatie	Cliënt
Programma	Project
Compleetheid	Sleutel mechanismes
Externe verantwoording	Interne verantwoording
Significant effect aantonen	Implementatie bewezen interventie

Keuzes in monitoring afhankelijk van o.a. :

- Doelstelling van de monitoring
- Realistisch te verwachten invloed van interventies
- Praktische haalbaarheid van monitoring

Samenvattend: Wat is er al?

- Bestaande interventies/activiteiten zijn in beeld en worden verantwoord
- Naoberschap en een sociale basis
  (met vragen op het gebied van toekomsbestendigheid)
- Lokaal, regionaal en landelijk beleid

  (vaak nog versnipperd)
- Diverse monitoren

  (aanvullende gegevens en samenhangende duiding zijn soms wenselijk)
- Achterhoek Gezond met ontwikkelplekken voor anders organiseren, financieren en monitoren van gezondheid

Samenvattend:
Om van zorg naar gezondheid te komen:

- Gerichte inzet op populaties (plekken) waar de grootste gezondheidswinst te behalen is.
- Een toekomstbestendige sociale basis
- Domeinoverstijgend werken
- Preventie van ziekte en zorg en verhogen van gezondheid met behulp van data
- Mogelijkheden om anders organiseren, financieren en monitoren in de praktijk uit te proberen

Samenvattend: wat gaat helpen ?

- Verbeteren analyse van bestaande cijfers en achterhalen waar aanvulling wenselijk is.
- Een toekomsbestendige sociale basis met versterking van informele zorg, hulp en ondersteuning waar dat nodig is.
- Ontschot werken in het sociaal domein (gesteund door IZA en GALA)
- Samenwerken en samen ontwikkelen in de Achterhoek

Samenvattend: Waar werken we aan?

- Verbeteren analyse van bestaande cijfers en achterhalen en waar aanvulling wenselijk is.
- Een lokale toekomsbestendige sociale basis met versterking van informele zorg, hulp en ondersteuning waar dat nodig is.
- Ontschot werken in het sociaal domein (gesteund door IZA en GALA)
- Een toekomstbestendige preventieinfrastructuur in de Achterhoek