

# Raadsinformatiebulletin

Valkenburg, 10 januari 2019

Betreft: Bevolkingscijfers  
Registratienummer: 19.02



Geachte leden van de Raad,

Het bevolkingsaantal van de gemeente Valkenburg aan de Geul is op 3 januari 2019 voorlopig vastgesteld. De officiële cijfers worden vastgesteld door het CBS en deze zullen rond half januari worden gepubliceerd. Op 1 januari 2018 heeft de gemeente Valkenburg aan de Geul 16.483 inwoners. Hieronder leest u meer.

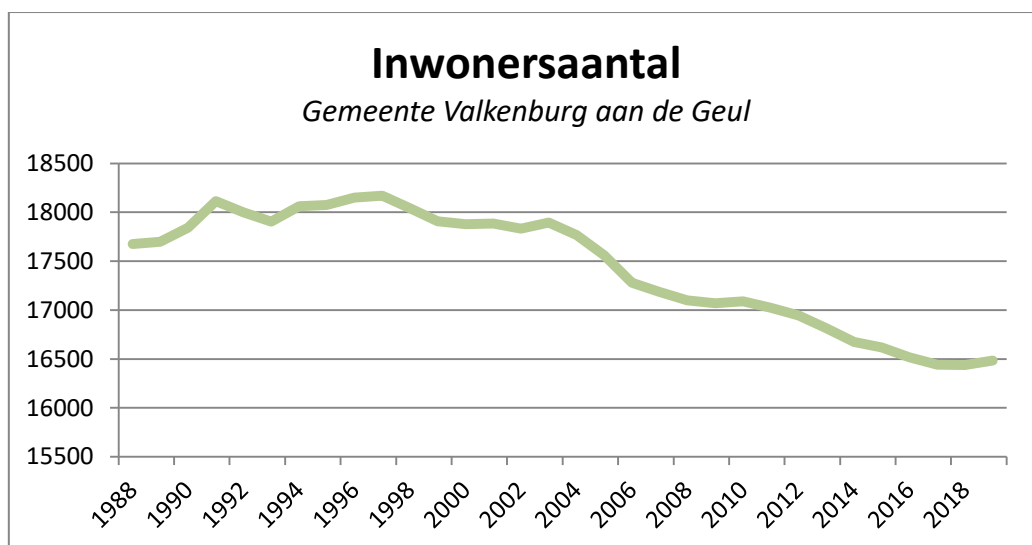
## Inwonersaantal

Om het inwonersaantal van de afgelopen jaren te analyseren is gekeken naar de vastgestelde cijfers van het CBS. In Tabel 1 is een overzicht gegeven van het inwonersaantal sinds 1995. Hieruit kan geconcludeerd worden dat van 1995 tot en met 2015, in stappen van 5 jaar, het inwonersaantal fors achteruit is gegaan. Vervolgens is vanaf 2016 de daling aan het afvlakken en is het inwonersaantal in 2018 zelfs met 46 inwoners gestegen. Het is nog te vroeg om te concluderen of het inwonersaantal nu weer jaarlijks zal stijgen.

1 januari 1995	18.074 inwoners	
1 januari 2000	17.879 inwoners	- 195
1 januari 2005	17.561 inwoners	- 318
1 januari 2010	17.090 inwoners	- 471
1 januari 2015	16.618 inwoners	- 472
1 januari 2016	16.518 inwoners	- 100
1 januari 2017	16.440 inwoners	- 78
1 januari 2018	16.437 inwoners	- 3
1 januari 2019	16.483 inwoners	+46

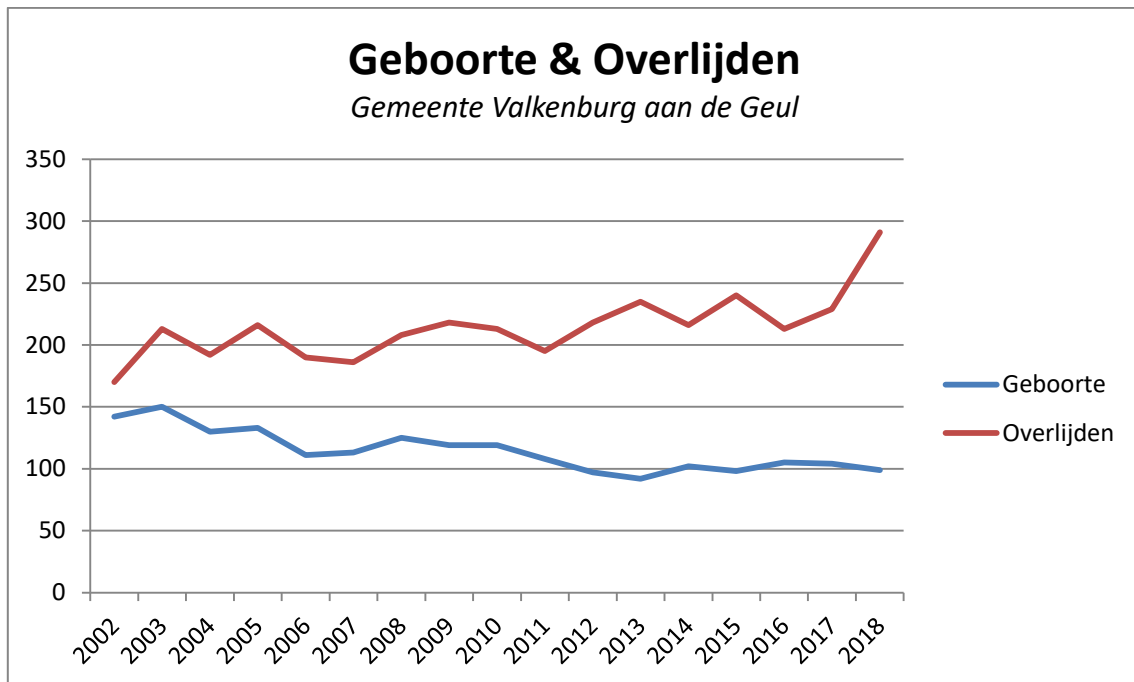
Tabel 1 - Inwonersaantal

De vastgestelde inwonersaantallen zijn vanaf 1988 bekend. Alle inwonersaantallen tussen 1988 en 2019 zijn naast elkaar gelegd en hieruit is gebleken dat sinds 1988 een lichte stijging van het aantal inwoners heeft plaatsgevonden. In 1997 had de gemeente Valkenburg aan de Geul 18.170 inwoners, daarna is het inwonersaantal jaarlijks gedaald tot een inwonersaantal van 16.437 in 2017. In 2018 lijkt het tij echter te keren met een lichte stijging van 46 inwoners. De verloop van het inwonersaantal is visueel weergegeven in Grafiek 1.



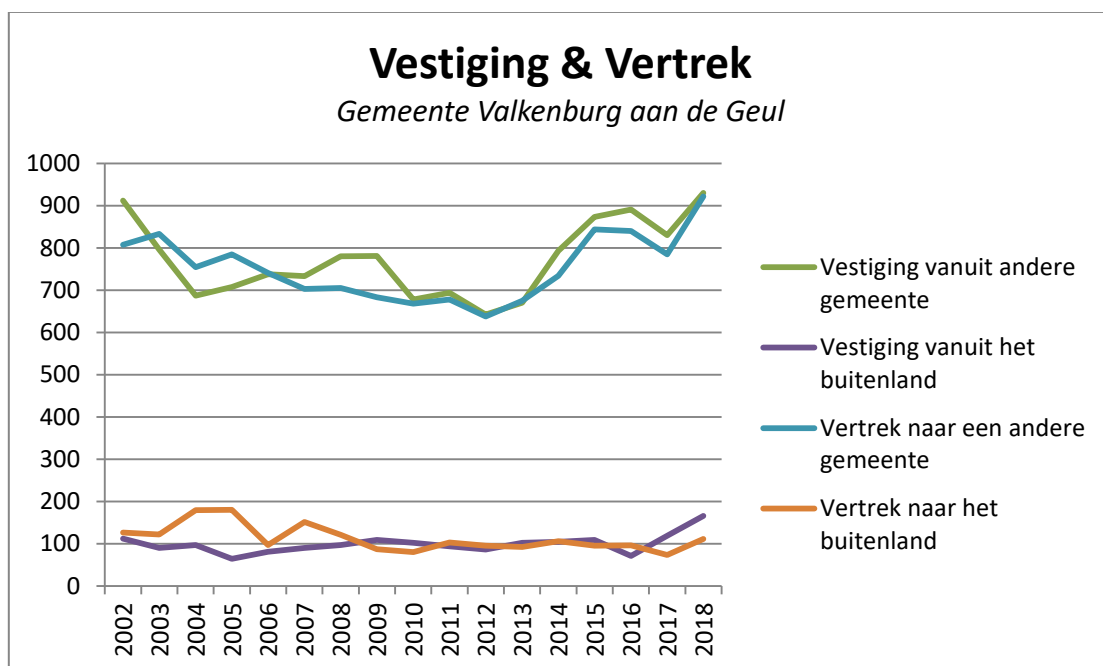
Grafiek 1 - Inwonersaantal gemeente Valkenburg aan de Geul

Er zijn verschillende factoren die invloed hebben op het inwonersaantal, onder andere het aantal geboortes en overlijdens. In de gemeente Valkenburg aan de Geul zijn er sinds 2002 meer overlijdens dan geboortes. In 2002 was dit verschil nog niet erg groot, er waren toen 142 geboortes en 170 overlijdens. Dit verschil werd steeds groter waarin in 2018 99 geboortes waren en 291 overlijdens. Dit overzicht is weergegeven in Grafiek 2.



Grafiek 2 - Geboorte & Overlijden gemeente Valkenburg aan de Geul

Een andere factor die invloed heeft op het inwonersaantal zijn de vestigingen en vertrekken. Hierin kunnen inwoners zich vestigen vanuit een andere gemeente, maar ook vanuit het buitenland. Dit geldt ook voor de vertrekkende inwoners. Er kan worden geconcludeerd dat er meer vestigingen zijn dan vertrekken. Dit is visueel weergegeven in Grafiek 3. Een belangrijke kanttekening is dat alleen de vastgestelde gegevens van het CBS gebruikt kunnen worden voor een realistisch beeld. Deze gegevens zijn dan tot en met november 2018 bijgewerkt. De maand december 2018 ontbreekt nog.



Grafiek 3 - Vestiging en Vertrek gemeente Valkenburg aan de Geul

### Inwonersaantal per woonplaats per geslacht

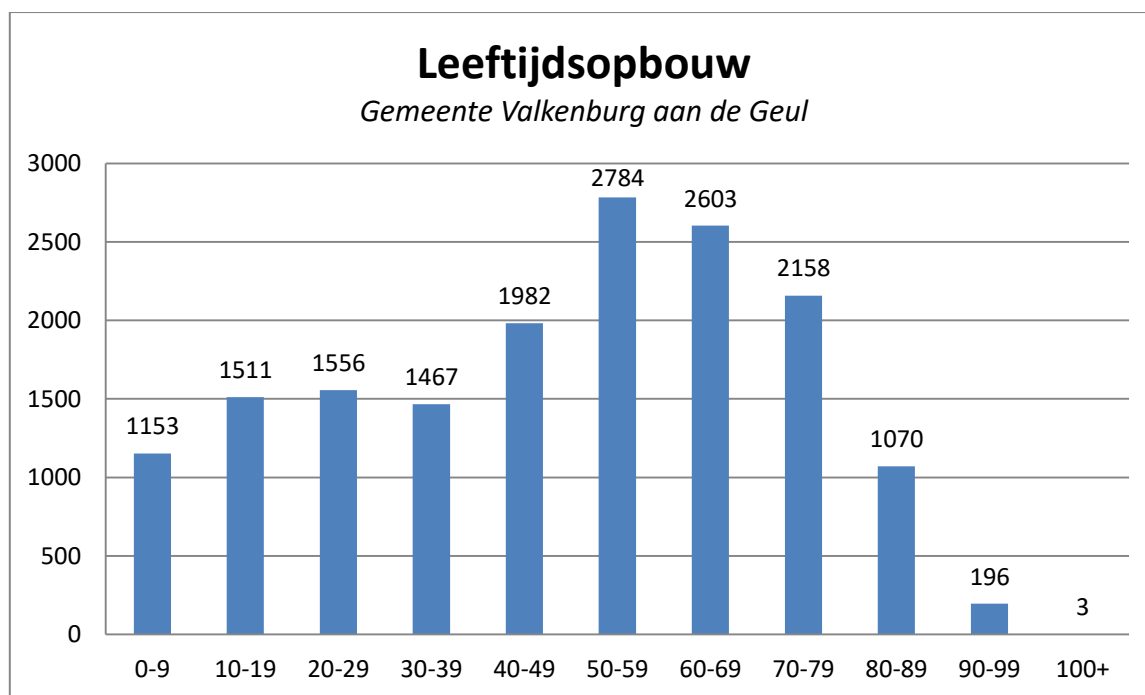
Het inwonersaantal van 16.483 heeft betrekking op de gehele gemeente. Om een verdieping te maken in dit aantal is gekeken naar het inwonersaantal per gebied. Hieruit blijkt dat Valkenburg het grootste gebied is met 3.562 inwoners gevolgd door Berg en Terblijt met 3.463 inwoners. Ook is gekeken naar het geslacht. In de gemeente wonen meer vrouwen dan mannen, er zijn namelijk 8.363 vrouwelijke inwoners ingeschreven en 8.120 mannen. De totalen zijn weergegeven in Tabel 2.

	Man	Vrouw	Totaal
<b>Berg en Terblijt</b>	1729	1734	<b>3463</b>
<b>Broekhem</b>	2071	2120	<b>4191</b>
<b>Houthem-St. Gerlach</b>	734	738	<b>1472</b>
<b>Schin op Geul/Walem</b>	805	797	<b>1602</b>
<b>Sibbe/IJzeren</b>	656	631	<b>1287</b>
<b>Valkenburg</b>	1666	1896	<b>3562</b>
<b>Vilt</b>	459	447	<b>906</b>
<b>TOTAAL</b>	<b>8120</b>	<b>8363</b>	<b>16483</b>

Tabel 2 - Inwoneraantal per geslacht / wijk

### Leeftijdsopbouw

Er is gekeken naar de leeftijdsopbouw van de inwoners van de gemeente Valkenburg aan de Geul. Om het overzichtelijk te maken is de leeftijdsopbouw verdeeld per 10 jaar. Zo kan worden geconcludeerd dat de groep 50 tot en met 59 jarige de grootste groep is in de gemeente, gevolgd door de groep 60 tot en met 69 jarigen. Het overzicht is weergegeven in Grafiek 4.



Grafiek 4 - Leeftijdsopbouw gemeente Valkenburg aan de Geul

## Nationaliteiten

In Tabel 3 hieronder is een overzicht te zien van alle ingeschreven nationaliteiten. Als een inwoner naast de Nederlandse nationaliteit ook nog een andere nationaliteit heeft dan wordt deze geregistreerd onder de Nederlandse. In de tabel is ook de omschrijving 'staatloos' te vinden. Dit zijn personen zonder een erkende nationaliteit, zoals bijvoorbeeld Palestijnen.

Nationaliteit	Aantal	Nationaliteit	Aantal
Afghaanse	4	Kroatische	6
Albanese	8	Letse	4
Amerikaans burger	13	Litouwse	3
Angolese	1	Luxemburgse	1
Argentijnse	6	Macedonische	4
Armeens	1	Marokkaanse	2
Australische	1	Mexicaanse	1
Bahamaanse	1	Montenegrijnse	5
Belarussische	1	Nederlandse	15760
Belgische	65	Oekraïense	1
Braziliaanse	6	Onbekend	49
Brits burger	59	Oostenrijkse	3
Bulgaarse	6	Peruaans	1
Burger van Bosnië-Herzegovina	2	Poolse	27
Burger van de Bondsrepubliek	94	Portugese	6
Duitsland			
Canadese	3	Roemeense	12
Chinese	15	Russische	3
Colombiaanse	6	Senegalese	1
Cubaanse	1	Servische	5
Deense	3	Sloveense	3
Egyptische	1	Slowaakse	5
Eritrese	15	Soedanese	5
Estische	1	Somalische	3
Filipijnse	2	Spaanse	18
Finse	3	Sri Lankaanse	6
Franse	10	Staatloos	26
Georgische	5	Surinaams	1
Griekse	26	Syrische	52
Hongaarse	17	Thaise	4
Ierse	6	Tsjechische	5
Indiase	1	Tunesische	1
Indonesische	5	Turkmeense	1
Iraakse	3	Turkse	9
Iraanse	5	Ugandese	2
Israëliëse	2	Uruguayaanse	1
Italiaanse	29	Venezolaanse	2
Jamaicaanse	1	Zambiaanse	1
Japanse	5	Zuid-Afrikaanse	1
Jemenitische	1	Zweedse	3
Kazachse	2	Zwitserse	4

Tabel 3 - Nationaliteiten gemeente Valkenburg aan de Geul

### **Conclusie**

Op dit moment kan, door een lichte stijging van het aantal inwoners, geconcludeerd worden dat de sterke daling van de afgelopen jaren niet is doorgezet. De daling is zelfs omgezet naar een stijging. Het is nog te vroeg om te concluderen of het inwoneraantal nu weer jaarlijks zal gaan stijgen. Het huidige inwonersaantal van 16.483 inwoners kan verschillen met de officiële cijfers die door het CBS worden vastgesteld. Dit is te verklaren omdat het verwerken van verhuizingen door de huidige systematiek binnen gemeenten een aantal werkdagen duurt. Daarnaast worden inschrijvingen van vreemdelingen met terugwerkende kracht verwerkt. Dit zou betekenen dat het vastgesteld inwonersaantal van 2018 hoger of lager kan liggen. Het verschil zal niet groot zijn.

Hopend u hiermee voldoende te hebben geïnformeerd.

Met vriendelijke groet,



**dr. J.J. Schrijen**  
burgemeester