

# Vitaliteit voetbalverenigingen Valkenburg aan de Geul eindrapport

Gemeente Valkenburg aan de Geul



**Datum**

26 januari 2021

**Referentie**

2046RV

**In opdracht van**

Gemeente Valkenburg aan de Geul

# Inhoudsopgave

<b>Hoofdstuk 1</b>	<b>Inleiding</b>	<b>3</b>
1.1	Aanleiding	3
1.2	Werkwijze	3
<b>Hoofdstuk 2</b>	<b>Hoe vitaal zijn de voetbalverenigingen?</b>	<b>5</b>
2.1	Ledenontwikkeling	5
2.2	Accommodatie	6
2.3	Verenigingsdoelen, knelpunten en behoeften	8
2.4	Vrijwilligers	9
2.5	Financiën	9
2.6	Maatschappelijke oriëntatie	10
<b>Hoofdstuk 3</b>	<b>Toekomst</b>	<b>11</b>
3.1	Verwachting voetbal in 2035 algemeen	11
3.2	Verwachting meer specifiek	12
3.3	Overwegingen	12
<b>Hoofdstuk 4</b>	<b>Conclusies</b>	<b>14</b>
<b>Bijlage 1</b>	<b>Behoefteberekening Drijver en Partners</b>	<b>i</b>
<b>Bijlage 2</b>	<b>KNVB Rekentool</b>	<b>xii</b>
<b>Bijlage 3</b>	<b>Herkomst leden (bron: KNVB)</b>	<b>xviii</b>
<b>Bijlage 4</b>	<b>Reacties verenigingen op het concept-rapport</b>	<b>xxi</b>

## 1.1 Aanleiding

De gemeente Valkenburg aan de Geul telt in 2020 vijf voetbalverenigingen: VV Berg'28, VV Walram, SV Sibbe, VV Iason en SV Geuldal. De gemeente is bezig met het opstellen van een nieuwe beleidsnota Sport, bewegen en sportaccommodaties. In deze nota zal de gemeente haar beleid vaststellen voor onder andere de voetbalaccommodaties. Voor één van de verenigingen – SV Geuldal – vindt momenteel onderzoek plaats naar de huisvestingsmogelijkheden. SV Geuldal is een vereniging die in 2015 is ontstaan door een fusie van Struchter Boys uit Schin op Geul en VV Wijlre uit de gemeente Gulpen-Wittem. SV Geuldal speelt nog op twee locaties (Schin op Geul en Wijlre) en wil op één locatie spelen.

De gemeente hecht er aan in breder verband zicht te hebben op de vitaliteit van de voetbalverenigingen en heeft Drijver en Partners gevraagd hier onderzoek naar te doen.

Deze rapportage geeft de onderzoeksresultaten weer en is een van de bouwstenen voor het op te stellen beleid voor sport, bewegen en sportaccommodaties. In deze laatstgenoemde nota wordt ook ingegaan op mogelijke voorstellen.

## 1.2 Werkwijze

Er is landelijk geen eenduidige definitie van vitaliteit. Als we het over vitale verenigingen hebben dan heeft iedereen daar eigen beelden bij: energiek, ondernemend, krachtig....

Het Mulier Instituut (wetenschappelijk onderzoeksinstituut voor de sport) geeft aan dat vitaliteit bij sportverenigingen uit twee dimensies bestaat. De ene dimensie is de organisatiekracht van de vereniging. De andere dimensie betreft de externe of maatschappelijke oriëntatie van een vereniging, de mate waarin verenigingen zich richten op 'extra' maatschappelijke activiteiten, taken en/of doelgroepen, buiten hun bestaande sportaanbod.

Organisatiekracht (dus de eerste dimensie) wordt in de definitie van Mulier bepaald door verschillende aspecten: leden, accommodatie, kader, beleid en financiën.

Er zijn uitgebreide meetinstrumenten ontwikkeld, waarbij de vitaliteit van een sportvereniging wordt gemeten. Op zich zitten daar waardevolle elementen in, maar tegelijk is onze ervaring dat dergelijke onderzoeken ook wel eens doorschieten. Dan leidt een groot onderzoek tot een vitaliteitsindex van 2,3 en 2 jaar later is het 2,2. Liever blijven we wat dichterbij de praktijk: dat wil zeggen; we bekijken wel de verschillende aspecten van vitaliteit, maar wel met een praktische inslag en rekening houdend met de Valkenburgse (gemeente) schaal.

We hebben voor het onderzoek naar de vitaliteit van de voetbalverenigingen een vragenlijst ontwikkeld, die via een persoonlijk interview met de verenigingen is afgenomen. Daarnaast maken we gebruik van andere bronnen, zoals de mate waarin de accommodaties passend zijn voor de vraag, informatie van de KNVB, trends in de sport, bevolkingsprognoses et cetera.

Het conceptrapport is besproken met de vijf verenigingen afzonderlijk. De opmerkingen van de verenigingen zijn opgenomen in bijlage 4. In deze bijlage is ook aangegeven welke opmerkingen hebben geleid tot een aanpassing van de tekst.

### 2.1 Ledenontwikkeling

Bij de vijf voetbalverenigingen zijn 1.279 leden aangesloten. Dat zijn niet allemaal bij de KNVB geregistreerde leden; dat ligt een kleine honderd lager (met name niet spelende leden worden niet altijd bij de KNVB opgegeven). We zien ook dat 30% van de leden niet actief /spelend lid is.

Tabel 1.1

club	SV Geuldal <sup>1</sup>	VV Berg'28	VV Walram	VV Iason	SV Sibbe	Totaal
tm 17 jaar	115	130	146	0	33	424
18-64 jaar	126	115	91	55	64	451
65-plus	0	0	1	10	8	19
niet spelend	92	80	116	30	67	385
totaal	333	325	354	95	172	1279

Volgens 'Sport op de kaart' was in 2019 6,5% van de inwoners van Valkenburg lid van de KNVB. Landelijk ligt dat aandeel op 6,8%, dus Valkenburg aan de Geul wijkt daar niet van af. In grote steden ligt de voetbalparticipatie duidelijk lager. We zien dat niet alleen in Amsterdam (4,1%) of Rotterdam (4,6%), maar ook in Maastricht (4,9%) of Heerlen (5,9%). Ten opzichte van de meer landelijke buurgemeenten is de voetbalparticipatie in de gemeente Valkenburg aan de Geul wel lager. In Beekdaelen is de voetbalparticipatie 7,5%, in Voerendaal 8,8%, in Gulpen-Wittem 9,5% en in Eijsden-Margraten zelfs 10,1%. De lagere voetbalparticipatie in de gemeente Valkenburg aan de Geul hangt samen met de bevolkingsopbouw van de gemeente: Valkenburg aan de Geul heeft relatief een iets oudere bevolkingssamenstelling.

Tussen 2014 en 2020 is het aantal spelende leden bij de verenigingen met circa 4% afgenomen (bron: KNVB). Dat is minder dan we zouden verwachten op grond van de afname van de jeugd. Het aantal jongeren van 7 tot en met 18 jaar is tussen 1 januari 2014 en 1 januari 2020 met 12% afgenomen. In die zin valt de afname van spelende leden de laatste 6 jaar mee.

Drie van de vijf verenigingen beoordelen hun ledenaantal als voldoende (VV Berg'28, VV Walram en SV Geuldal). Dat VV Iason en SV Sibbe aangeven dat ze te weinig leden hebben, is niet afwijkend van landelijke uitkomsten. Uit landelijke studies blijkt dat 'de ledenontwikkeling en te weinig leden' regelmatig als zorg wordt genoemd.

Wanneer we naar district Zuid II (Limburg en stukje Noord-Brabant) kijken, dan is het aantal verenigingen in Zuid II de laatste 10 jaar met 13% afgenomen. Landelijk nam het aantal veld-voetbalverenigingen af met 25%. Het aantal leden bleef landelijk bijna stabiel (-2%), terwijl dat in Zuid II met 11% daalde. Landelijk zien we dus een schaalvergroting bij verenigingen: minder clubs maar bijna evenveel leden. In Limburg daalt het aantal verenigingen en leden in bijna gelijke mate.

<sup>1</sup> Van de 333 leden van SV Geuldal zijn 99 leden woonachtig in gemeente Valkenburg aan de Geul.

Tabel 2.1 Ontwikkeling verenigingen (veld) en leden bij KNVB Zuid II en Nederland

	2010/2011	2019/2020	
aantal veldverenigingen			
Zuid II	381	330	-13%
NL	2654	2001	-25%
aantal leden (ex officials)			
Zuid II	154889	137472	-11%
NL	1201833	1176547	-2%

In de directe omgeving is SV Vilt in 2017 opgeheven. In bijvoorbeeld Gulpen-Wittem gold dat ook voor SV Nijswiller (2018) en SV Epen (2014).

## 2.2 Accommodatie

In de vragenlijst is het onderwerp accommodatie aan de orde gesteld. Daarover straks meer. Allereerst is gekeken in hoeverre de accommodaties passend zijn, op basis van de planningsrichtlijnen. In december 2012 hebben de VNG en KNVB nieuwe planningsrichtlijnen vastgesteld voor voetbalaccommodaties. De KNVB heeft deze planningsrichtlijnen vertaald in een eenvoudig te gebruiken Rekentool (internet). Drijver en Partners heeft op basis van de planningsrichtlijnen een eigen rekenschema (Excel) opgesteld. In grote lijnen zijn er geen verschillen tussen de berekeningen (zie bijlage 1).

De verenigingen VV Berg'28 en VV Walram beschikken over 1 kunstgrasveld, 1 wedstrijdveld en 1 trainingsveld (VV Berg28) respectievelijk een half trainingsveld (VV Walram). Volgens onze berekeningen is het kunstgrasveld voor beide verenigingen voldoende om de behoefte aan wedstrijden en training te accommoderen. De KNVB rekentool geeft aan voor Berg'28 1 veld voor wedstrijden en 1 veld voor training. Dat is hetzelfde als 1 kunstgrasveld, want dat veld is bespeelbaar op zaterdag, zondag en door de week voor training.

Voor VV Walram geeft de rekentool van de KNVB 2 wedstrijdvelen en 1 trainingsveld. De wedstrijdbehoefte is volgens de KNVB rekentool 7,6 uur op zaterdag en de KNVB hanteert als capaciteit 7,5 uur. De rekentool van de KNVB rond alles af naar boven (ook 0,01) en 1,01 veld bij VV Walram wordt dan 2 velden.

Drijver en Partners kijkt ook naar het type veld en of er verlichting op een veld staat. Kunstgrasvelden hebben standaard verlichting en zijn ook dure velden. Wij hanteren geen 7,5 uur speeltijd op zaterdag maar 9 uur en dan is 1 kunstgrasveld voldoende.

In de huidige rekentool van de KNVB wordt geen rekening meer gehouden met veldverlichting. Het tijdrooster dat de KNVB hanteert op zaterdag is 9.00-16.30 uur en dat is 7,5 uur speeltijd. Voor 2012 hanteerde de KNVB voor velden met veldverlichting ook een iets ruimere speelcapaciteit.

SV Geuldal heeft volgens onze berekeningen behoefte aan 1 a 1,5 natuurgras wedstrijdveld en 1 trainingsveld ofwel 1 kunstgrasveld. De rekentool van de KNVB komt uit op 1 wedstrijdveld en 1 trainingsveld.

SV Sibbe beschikt over 1 wedstrijdveld en 1 trainingsveld. Dat is conform de planningsrichtlijnen (ook volgens de KNVB).

VV Iason is de kleinste vereniging en heeft 1 veld tot haar beschikking. Dat volstaat ook voor wedstrijden en training van 1 seniorenteam en 2 teams 7x7 competitie (half veld).

Tabel 2.2 Berekening behoefte (vraag) en capaciteit (aanbod)

	aanwezig kunstgras	aanwezige natuurgras		wedstrijd-uren zaterdag of zondag		trainingsuren seizoen		
		wedstrijd-veld	trainings-veld	capaciteit	behoefte	capaciteit	behoefte	
Berg'28	1	1v	1	18,0	4,8	1430	528	1 kunstgrasveld zou voldoende zijn
VV Walram	1	1v	0,5	18,0	7,5	1144	525	1 kunstgrasveld zou voldoende zijn
Iason	0	1v		7,5	1,1		132	1 veld ruim voldoende
Sibbe ex SJO	0	1nv	1	6,50	2,3	550	149	eventueel terug naar 1 verlicht veld
SV Geuldal	0	1v/1nv	1,65	16,50	5,9	915	534	1 kunstgrasveld zou voldoende zijn

Alles overziend is er overcapaciteit bij de verenigingen. Dat hoeft niet te betekenen dat er direct velden moeten worden onttrokken aan de sportfunctie. Maar het is wel iets om over na denken. Het in stand houden van voorzieningen kost ook gemeenschapsgeld.

Alle verenigingen beschikken per complex over 4 kleedkamers. Bij VV Berg'28 heeft de vierde kleedkamer een beduidend kleinere afmeting. SV Geuldal heeft op de huidige 2 speellocaties 4 kleedkamers en dus in totaal 8 kleedkamers.

Over het aantal benodigde kleedkamers is veel discussie geweest tussen KNVB en de VNG. In de jaren zestig en zeventig van de vorige eeuw zijn er veel sportparken nieuw gerealiseerd en toen hanteerde de VNG de norm van 2 kleedkamers per benodigd wedstrijdveld. Vanuit NOC\*NSF is die norm in de loop der tijd bijgesteld doordat de VNG-norm als te krap werd ervaren. De NOC\*NSF-norm werd 2 kleedkamers per benodigd wedstrijdveld en per 3 benodigde wedstrijdvelen 2 extra kleedkamers. En weer later, zo rond 2000, kwam de KNVB met haar optimaal norm, wat neerkwam op 4 kleedkamers per benodigd wedstrijdveld.

Doordat er steeds meer gestimuleerd werd om accommodaties multifunctioneel en efficiënt te gebruiken, was de KNVB norm van 4 kleedkamers per veld een brug te ver voor de VNG. De VNG pleitte voor het gebruik van teamlockers naast de bestaande kleedkamers, waardoor een kleedkamer echt wordt benut voor omkleeden en verschonen en de teamlocker voor het tijdelijk opbergen van kleding van de spelers.

In de huidige richtlijn van de VNG en KNVB wordt uitgegaan van een basis aan kleedkamers en nadrukkelijk gebruik van teamlockers.

Bij 1 benodigd wedstrijdveld (dat door jeugd en senioren wordt gespeeld), gaat de huidige richtlijn van KNVB en VNG uit van 3 kleedkamers en 2 teamlockers en 2 van de 3 kleedkamers in een grotere maatvoering. Een standaard kleedkamer is 15 m<sup>2</sup> omkleedruimte en 10m<sup>2</sup> wasruimte. Onder een grotere maatvoering verstaat men een kleedkamer met tenminste 24 m<sup>2</sup> (exclusief wasruimte) die ook gezamenlijk gebruikt kan worden door twee zeventallen.

De richtlijn geeft ook aan dat lokale omstandigheden (denk bijvoorbeeld aan aanwezigheid gemengde teams of vrouwenteams) ook meegewogen moeten worden.

Met doorgaans 4 standaard kleedkamers (15+10=25 m<sup>2</sup>), meer wedstrijden die gelijktijdig plaatsvinden en gemengde teams en/of meisjesteams, kunnen we ons voorstellen dat Walram en Berg'28 2 kleedkamers tekort komen. Ons advies is om zoveel mogelijk capaciteit uit te breiden via teamlockers, ook als dat betekent dat er

iets bijgebouwd moet worden. De bouw van 2 kleedkamers komt als snel op € 150.000 exclusief btw, terwijl 2 teamlockers een fractie is van dat bedrag. En het beleid van ieder team een eigen kleedkamer is geen voorbeeld van efficiënt ruimtegebruik. VV Walram en VV Berg'28 hebben in een reactie nadrukkelijk aangegeven 2 extra kleedkamers wensen (en geen teamlockers).

Tot zover de planningsrichtlijnen. In de vragenlijst heeft SV Geuldal heel nadrukkelijk kenbaar gemaakt naar één locatie toe te willen. VV Berg'28 en VV Walram hebben aangegeven dat hun accommodaties verouderd zijn en streven naar een moderne multifunctionele accommodatie. Ook geven VV Berg'28 en VV Walram aan dat zij behoefte hebben aan extra kleedkamers. Aanpassing of verbetering van de accommodatie heeft voor drie van de vijf voetbalverenigingen dus nadrukkelijk prioriteit.

## 2.3 Verenigingsdoelen, knelpunten en behoeften

Aan alle vijf verenigingen hebben we gevraagd naar de doelen voor een periode van 3 tot 5 jaar. In de volgende tabel hebben we de reacties samengevat. Daarbij hebben we opmerkingen van gelijke strekking eenzelfde kleur gegeven.

Tabel 2.3 Doelen per vereniging voor over 3-5 jaar

VV Berg'28	VV Walram	SV Geuldal	SV Sibbe	VV Iason
1 <sup>e</sup> elftal niveau 3 <sup>e</sup> -4 <sup>e</sup> klasse	nieuw clubgebouw (o.a. kleedkamertekort en duurzaamheid)	1 accommodatie	plek binnen lokale gemeenschap	faciliteren van voetbal zolang behoefte er is
voorkomen afhaken O19 jeugd	stevige 3 <sup>e</sup> klasser met Valkenburgse identiteit	ontwikkelen G voetbal	minimaal 2 volwassen herenteams en een dames 35+ team	
maatschappelijk actief in kern Berg	maximale bezetting jeugdteams	ouderen/walking football	zoveel mogelijk jeugd bij SJO Krijtland <sup>2</sup>	
Multifunctionele duurzame accommodatie	solide financiële huishouding	groei jeugd		
	verjonging en uitbreiding bestuur	meer diversiteit		

NOC\*NSF doet al jaren onderzoek naar het functioneren van sportverenigingen. De (jaarlijks) vier meest genoemde knelpunten bij sportverenigingen in Nederland zijn accommodatieknelpunten, vrijwilligers, financiën en ledenontwikkeling (te weinig). De vijf voetbalverenigingen geven aan ook één of meer knelpunten of zorgen te hebben. De genoemde knelpunten zijn vergelijkbaar met de landelijke ervaringen.

Knelpunten die betrekking hebben op de accommodatie zijn door ons blauw gemarkeerd. Knelpunten met betrekking tot kader zijn grijs gemarkeerd.

<sup>2</sup> SJO Krijtland is een samenwerkingsverband tussen de jeugdafdelingen van de voetbalclubs RKVVM, FC Gulpen en sv Sibbe.



Tabel 2.4 De drie grootste knelpunten per vereniging

	VV Berg'28	VV Walram	SV Geuldal	SV Sibbe	VV Iason
1e knelpunt	accommodatie verouderd, nieuwbouw gewenst	accommodatie verouderd <sup>3</sup>	1 accommodatie	ledenontwikkeling	vrijwilligers
2e knelpunt	te weinig kleedkamers	parkeren	vrijwilligers onderhoud	bestuursleden	geen jeugd/ledenontwikkeling
3e knelpunt	oude tennispark verloederd (zie wensen/plan vereniging)	achterstallig onderhoud			verhouding kosten versus aantal leden

## 2.4 Vrijwilligers

De sport in Nederland is de sector met de meeste vrijwilligers. Volgens landelijk onderzoek zijn er circa 1,1 miljoen vrijwilligers actief in de sport. Als we dat aantal vertalen naar de schaal van de gemeente Valkenburg aan de Geul, dan zou dat neerkomen op circa 1.000 vrijwilligers bij alle sportverenigingen in de gemeente. Bij de vijf voetbalverenigingen zijn circa 200 tot 250 vrijwilligers actief.

Bij elkaar hebben de vijf voetbalverenigingen een kleine 30 vacatures voor vrijwilligers.

Bij VV Iason valt op dat de groep vrijwilligers betrekkelijk klein is voor de omvang van de vereniging. VV Iason heeft ook relatief meer vacatures voor vrijwilligers dan de andere vier verenigingen.

Landelijk is de ervaring dat verenigingen vooral moeite hebben met het vinden van vrijwilligers die zich substantieel langere tijd willen inzetten voor de vereniging (bestuur, commissies, trainers). Het vinden van mensen voor een projectje of een middag helpen, dat lukt over het algemeen wel. Bij de vijf voetbalverenigingen in Valkenburg aan de Geul is die ervaring vergelijkbaar.

## 2.5 Financiën

In het vitaliteitsonderzoek hebben we geen jaarstukken opgevraagd van de verenigingen, vanwege de vertrouwelijkheid. Wel hebben we een aantal vragen gesteld over het in stand houden van het verenigingsopstal.

Geen van de vijf verenigingen heeft een meerjaren-onderhoudsplan of een raming voor toekomstige uitgaven voor groot onderhoud. Op zich is onze ervaring dat dat vrij weinig voorkomt bij buitensportverenigingen. Pas wanneer er een scheiding is tussen een stichting die een sportpark exploiteert en een vereniging als gebruiker, dan zien we stichtingen doorgaans wel werken met een meerjaren-onderhoudsplan.

<sup>3</sup> Onder andere tekort kleedkamers en behoefte aan duurzame accommodatie.

De verenigingen in de gemeente Valkenburg aan de Geul zijn eigenaar van kantines en kleedaccommodaties. Het eigendom van kantines (en tribunes en dergelijke) ligt doorgaans altijd bij de vereniging. Het eigendom van kleedkamers wisselt per gemeente. Een deel van de gemeenten verhuurt de velden met kleedkamers (eigendom ligt bij de gemeente) en een deel van de gemeenten verhuurt velden zonder kleedkamers.

In het onderzoek is gevraagd of de vereniging voldoende financiële middelen heeft om de kantine en kleedkamers te onderhouden en waar nodig te moderniseren. Slechts twee van de vijf voetbalverenigingen geven aan dat zij hiervoor voldoende middelen hebben.

## 2.6 Maatschappelijke oriëntatie

Maatschappelijke oriëntatie is een breed begrip. Het komt er op neer dat verenigingen meer doen dan alleen het organiseren van wedstrijden en trainingen en activiteiten voor de eigen leden. Het gaat dan om de bijdrage voor de samenleving. Het kan ook gaan om innovatie en inspelen op veranderende behoeften in de samenleving.

De vijf voetbalverenigingen scoren wat betreft maatschappelijke oriëntatie vooral op samenwerking met andere organisaties in het dorp (carnavalsvereniging, harmonie et cetera) en samenwerking met andere sportverenigingen. Ook geven de vijf verenigingen aan dat regelmatig of structureel gebruik wordt gemaakt van hun accommodatie.

Waar de verenigingen relatief lager op scoren is het verbreden of vernieuwen van sportaanbod. SV Geuldal is net voor Corona gestart met een project G-voetbal, maar dat ligt noodgedwongen stil. SV Geuldal is naast een voetbalvereniging ook een wandelvereniging en is aangesloten bij de Koninklijke Wandelbond Nederland. Er zijn nog betrekkelijk weinig initiatieven voor het ontwikkelen van sportaanbod voor ouders van jeugdleden of voor oudere leden (50-plus). Een enkele vereniging overweegt wel walking football (60+). Vier van de vijf verenigingen hebben een of meer 35+ of 45+ teams. Dit is een voorbeeld van vernieuwing van sportaanbod en inspelen op maatschappelijke veranderingen. De KNVB is de 45+ competitie in 2009 gestart en kort daarna kwam ook de 35+ competitie. Het zijn competities voor zeventallen op een half veld met aangepaste spelregels. En daarbij kan men kiezen voor kortere toernooien of een aantal wedstrijden in het voor- en najaar.

### 3.1 Verwachting voetbal in 2035 algemeen

Het beleid van de KNVB is onder andere gericht op het bieden van een aantrekkelijk voetbal- en competitieaanbod, op opleiding & ontwikkeling en vernieuwing en innovatie binnen het voetbal (KNVB: Strategisch Plan 2018-2022).

De KNVB stelt voorwaarden aan veldvoetbalverenigingen om lid te worden van de KNVB. Naast statutaire en juridische voorwaarden stelt de KNVB dat een (amateur)vereniging tenminste vijftig actieve amateurs heeft en met tenminste drie elftallen, waaronder in ieder geval één seniorenelftal aan de competitie deelneemt.

VV Iason is de kleinste vereniging in de gemeente en heeft 65 actieve leden en 3 teams waarvan 1 seniorenelftal. SV Sibbe is een slag groter en heeft circa 100 actieve leden (3 seniorenteams en 33 leden in SJO Krijtland). VV Berg'28, SV Geuldal en VV Walram zijn weer een slag groter en hebben alle drie circa 240 spelende leden.

Zowel het jeugdvoetbal als het seniorenvoetbal in de gemeente is de laatste 15 jaar afgenomen en dat is vooral een gevolg van de bevolkingsontwikkeling. In de gemeente Valkenburg aan de Geul is het aantal inwoners van 0-9 jaar tussen 1995 en 2020 met 40% afgenomen. De groep 10-24 jaar is met een kwart afgenomen.

Vanaf 2020 zal het aantal 0-9 jarigen redelijk stabiliseren. De categorie 10-24 jaar neemt nog wel verder af en dat zal ook doorwerken in het jeugdvoetbal in de gemeente.

Naast de bevolkingsontwikkeling zien we dat de sportdeelname als totaal stabiliseert, maar dat de georganiseerde sport (de verenigingssport) marktaandeel verliest ten opzichte van de anders georganiseerde sport, de commerciële sportbeoefening en de ongeorganiseerde sport.

We verwachten dat door de bevolkingsontwikkeling en de trends in de sport, dat het aantal leden bij de voetbalverenigingen in Valkenburg aan de Geul richting 2035 met minimaal 10% tot 15% verder zal afnemen. Dat is jaarlijks te monitoren (op basis van de ledenaantallen bij de subsidieaanvraag). Die afname zal per vereniging kunnen verschillen.

Tabel 3.1 Bevolkingsprognose Valkenburg aan de Geul, Etil, actualisatie prognose 2019 (2020 gepubliceerd)

	1995	2010	2020	2025	2030	2035
0-9	1866	1420	1140	1142	1201	1218
10-24	3010	2569	2238	2016	1778	1723
25-44	5499	3712	3117	3171	3191	2943
45-64	4871	5543	5141	4652	3979	3516
65+	2910	3995	5022	5490	5944	6185
	18156	17239	16659	16471	16093	15584

## 3.2 Verwachting meer specifiek

SV Geuldal, vv Walram en VV Berg'28 zijn momenteel qua omvang vergelijkbaar. Alle drie deze verenigingen zullen over 15 jaar nog bestaan, zij het dat door de bevolkingsontwikkeling én de trends in de sport, het aantal leden verder zal afnemen.

VV Walram, VV Berg'28 en SV Geuldal behoren nu tot de grotere verenigingen van de gemeente, maar dat is ook relatief. Van de junioren hebben VV Walram en VV Berg'28 in iedere leeftijdscategorie maar 1 jeugdteam. Dus 1x O13<sup>4</sup>, 1x O15, 1x O17. Berg'28 heeft momenteel geen O19 elftal, SV Geuldal en VV Walram wel. In de pupillen (8 tallen, 6 tallen, 4 tallen en 2 tallen) hebben de verenigingen nog wel meerdere teams, maar zodra het richting elftal gaat is de spoeling dun. De jeugdafdeling van de verenigingen wordt op termijn kleiner.

VV Walram zit in een grotere kern, maar wat opvalt is dat deze vereniging weinig meisjes/vrouwen telt. Landelijk daalt het aantal jongens/mannen bij de KNVB al jaren en dat wordt gecompenseerd door de groei bij meisjes/vrouwenvoetbal. SV Geuldal en VV Berg'28 hebben duidelijk meer meisjes/vrouwen (circa 30-35) dan VV Walram (circa 10) al is ook bij deze verenigingen het meisjes/vrouwenvoetbal relatief klein (geldt voor heel Limburg).

De fusie tussen Struchter Boys en Wijlre in 2015 betekent dat SV Geuldal zich aan de oostelijke kant van de gemeente vestigt; binnen de gemeente of over de gemeentegrens in Gulpen-Wittem. De uitdaging wordt om zoveel mogelijk de leden te behouden als de vereniging naar één locatie gaat.

Voor de twee kleinere verenigingen SV Sibbe en VV Iason is de toekomst op langere termijn minder zeker. Sibbe is een slag groter dan VV Iason en heeft ook meer verbindingen in de eigen kern. Sibbe heeft ook meer trekkers/vrijwilligers dan VV Iason. SV Sibbe heeft zich ontwikkeld als een kleine maar vitale dorpsvereniging. Zij zullen proberen het voetbal zo lang mogelijk in stand te houden. Maar het is ook mogelijk dat SV Sibbe zich verbreed qua sport- en beweegaanbod. Denk aan een wandelgroep, een fietsgroep, jeu de boules et cetera. Zolang de vereniging een spil is in het sociale dorpsleven, is de vereniging waardevol voor de gemeenschap en daarmee ook voor de gemeente. Daar ligt ook de uitdaging voor VV Iason, als de leden dat willen. Het aantal leden is bij VV Iason het kleinst en de groep 'trekkers' is bij VV Iason ook beperkt. Samenwerking met tennis kan voor VV Iason weer een positieve ontwikkeling zijn (inkomsten/gebruik clubhuis).

## 3.3 Overwegingen

De KNVB wil graag krachtige vitale verenigingen. De omvang is niet allesbepalend, maar het spreekt voor zich dat grotere verenigingen meer slagkracht hebben. Fusies van verenigingen zal echter van onderop, door de verenigingen, moeten worden gerealiseerd. De ervaringen met van hogerhand geregisseerde fusies zijn veelal negatief. Wat we in het land wel zien is dat gemeenten voorwaarden stellen aan financiële bijdragen. In Hillegom bijvoorbeeld is een nieuw sportpark gerealiseerd onder voorwaarde dat de verenigingen samen zouden gaan. In Leudal is ook geïnvesteerd in een nieuwe accommodatie voor drie verenigingen die samen als 1 nieuwe vereniging verder gaan (DFO'20).

VV Walram en VV Berg'28 hebben recentelijk verzoeken ingediend bij de gemeente om de accommodaties (opstal) te moderniseren met zeer hoge investeringsbedragen. De nieuwe beleidsnota zal hier keuzes over

---

<sup>4</sup> O13 staat voor Onder 13 jaar, dus 11 en 12 jarigen.

moeten maken. Er zullen niet meer voetballers bijkomen in de gemeente gezien de bevolkingssamenstelling en prognoses.

Het zou volgens Drijver en Partners interessant zijn als VV Berg'28 en VV Walram zich op termijn (in de toekomst) oriënteren op een gezamenlijke toekomst. Dan ontstaat een beduidend grotere vereniging (meer robuust, meer mogelijkheden). Dat proces/nadenken moet wel vanuit de verenigingen plaatsvinden. In 2025 liggen de twee kunstgrasvelden op beide complexen 10 jaar en moet de toplaag worden vervangen (2 x € 275.000 a € 300.000). Die vervanging is iedere 10 jaar aan de orde (per 30 jaar zijn de renovatiekosten hoger omdat meer onderdelen vervangen moeten worden).

Er liggen wensen om te komen tot multifunctionele accommodaties. Dat is ook in de vorige beleidsnota aangegeven. Wat betreft multifunctionaliteit willen we enkele nuances maken. Voetbalvelden (natuurgras en kunstgrasvelden) zijn specifiek ingericht voor voetbal. Overdag worden de velden niet of nauwelijks gebruikt en dat is in Valkenburg aan de Geul niet anders. De situatie dat een veld overdag wel wordt gebruikt, is wanneer dichtbij een school voor voortgezet onderwijs is gevestigd en de vakleerkrachten vanuit hun leerprogramma graag gebruik maken van de sportvelden. Die situatie komt voor, maar niet zo vaak.

De gemeente Amsterdam is circa 10 jaar terug begonnen met het toegankelijk maken van sportvelden voor kinderen/jongeren uit de buurt. Traditioneel zijn sportvelden afgeschermd en staat er een bordje verboden toegang voor onbevoegden. Amsterdam erkende dat medegebruik en openstelling schade kan opleveren aan de velden, maar de gemeente calculeert die kosten in en het gaat de gemeente Amsterdam vooral om de winst van bewegen en sport en spel. Liever dat de jongeren sporten en spelen, dan dat ze 'rondhangen' en elders schade veroorzaken. Openbaar gebruik van velden heeft daarna veel navolging gekregen, ook omdat kunstgrasvelden erg duur zijn (exploitatiekosten bedragen circa € 50.000 per jaar). Negatieve ervaringen kunnen optreden, maar dat vraagt dan om aanvullende maatregelen. Het is goed om ervaringen uit te wisselen van gemeenten die oplossingen hebben om nevenschade bij openbaar gebruik van velden te voorkomen of te beperken.

Multifunctioneel gebruik van clubhuizen is al jaren een actueel onderwerp. Begin 2000 is het project kinderopvang en sport gestart (vanuit de grote wachtlijsten bij de kinderopvangorganisaties). Clubhuizen worden ook gebruikt voor huiswerkbegeleiding, soms als flex-plek (al schuurt dat met de Wet Markt en Overheid). Binnen Valkenburg aan de Geul zijn andere verenigingen die gebruik maken van het clubhuis van een voetbalvereniging. De gemeente Den Haag heeft circa 8 jaar terug de keuze gemaakt om buurthuizen te sluiten en die functie onder te brengen in clubhuizen van sportverenigingen; het Haagse Buurthuis van de Toekomst model. Het voorbeeld van Den Haag werkt niet als je als clubhuis bestaande gemeenschapshuizen/buurtcentra gaat concurreren. Multifunctionaliteit kan een meerwaarde zijn, maar dan vooral als er efficiënter gebruik wordt gemaakt van ruimtes door meerdere gebruikers. Als ieder een eigen ruimte heeft, is het meer het model 'verzamelgebouw'.

## Inleiding

Op landelijk niveau zijn er studies waarin verenigingen worden ingedeeld in een mate van vitaliteit. Landelijk is dat mogelijk, op lokaal niveau (en dus niet anoniem) zijn we daar geen voorstander van. Er zijn veel vrijwilligers betrokken bij het verenigingsleven en we vinden het niet juist om verenigingen in een hokje te plaatsen. Dat hoeft ook niet want je kunt verschillende aspecten van vitaliteit ook afzonderlijk belichten. We geven een samenvatting van de bevindingen.

## Bevindingen

Bij de vijf voetbalverenigingen zijn 1.279 leden aangesloten. Dat zijn niet allemaal bij de KNVB geregistreerde leden; dat ligt een kleine honderd lager (niet alle vooral niet spelende leden wordt bij de KNVB opgegeven). We zien ook dat 30% van de leden niet actief /spelend lid is. In totaal zijn er 894 actieve (voetballende) leden.

We verwachten dat door de bevolkingsontwikkeling en de trends in de sport, dat het aantal leden bij de voetbalverenigingen in Valkenburg aan de Geul richting 2035 met minimaal 10% tot 15% zal afnemen.

Er is een duidelijke overcapaciteit van velden in de gemeente. Dat hoeft niet te betekenen dat er direct velden moeten worden onttrokken aan de sportfunctie. Maar het is wel iets om over na denken. Het in stand houden van voorzieningen kost ook gemeenschapsgeld.

Wat betreft kleedkamers kunnen we ons voorstellen dat VV Berg'28 en VV Walram een tekort ervaren. Ons advies zou zijn dit zoveel mogelijk met teamlockers op te lossen.

De verenigingen in de gemeente Valkenburg aan de Geul zijn eigenaar van kantines en kleedaccommodaties. Slechts twee van de vijf voetbalverenigingen geven aan dat zij voldoende financiële middelen hebben om de kantine en kleedkamers te onderhouden en waar nodig te moderniseren.

Bij de vijf voetbalverenigingen zijn circa 200 tot 250 vrijwilligers actief. Bij elkaar hebben de vijf voetbalverenigingen een kleine 30 vacatures voor vrijwilligers. Bij VV Iason valt op dat de groep vrijwilligers betrekkelijk klein is voor de omvang van de vereniging. Iason heeft ook relatief meer vacatures voor vrijwilligers dan de andere vier verenigingen.

De grootste knelpunten of zorgen hebben betrekking op de accommodatie, op de ledenontwikkeling en op het krijgen of behouden van voldoende vrijwilligers.

Tabel 4.1

	VV Berg'28	VV Walram	SV Geuldal	SV Sibbe	VV Iason
1e knelpunt	te weinig kleedkamers	accommodatie verouderd	1 accommodatie	ledenontwikkeling	vrijwilligers
2e knelpunt	accommodatie verouderd	parkeren	vrijwilligers onderhoud	bestuursleden	geen jeugd/ledenontwikkeling
3e knelpunt		achterstallig onderhoud			verhouding kosten versus aantal leden

Waar de verenigingen relatief lager op scoren is het verbreden of vernieuwen van sportaanbod. 35+ en 45+ teams zijn wel ingeburgerd. Meisjes en damesvoetbal is bescheiden. SV Sibbe bekijkt de mogelijkheden voor een jeu de boulesbaan en SV Geuldal was net voor Corona gestart met een initiatief om te komen tot een G-team.

De vijf voetbalverenigingen scoren wat betreft maatschappelijke oriëntatie vooral op samenwerking met andere organisaties in het dorp (carnavalsvereniging, harmonie et cetera) en samenwerking met andere sportverenigingen. Ook geven de vijf verenigingen aan dat regelmatig of structureel gebruik wordt gemaakt van hun accommodatie.

### **Samenvattend**

SV Geuldal, vv Walram en VV Berg'28 zijn momenteel qua omvang vergelijkbaar. Alle drie deze verenigingen zullen over 15 jaar nog bestaan, zij het dat door de bevolkingsontwikkeling én de trends in de sport, het aantal leden verder zal afnemen. De jeugdafdeling van deze verenigingen is betrekkelijk smal. Bij de junioren is er bij alle drie de verenigingen maar 1 jeugdteam per leeftijdscategorie. De kans dat de jeugdafdeling over 15 jaar kleiner is, achten we reëler dan dat deze stabiel blijft.

Voor de twee kleinere verenigingen SV Sibbe en VV Iason is de toekomst op langere termijn minder zeker. Sibbe is een slag groter dan VV Iason en heeft ook meer verbindingen in de eigen kern. Sibbe heeft ook meer trekkers/vrijwilligers dan VV Iason. SV Sibbe heeft zich ontwikkeld als een kleine maar vitale dorpsvereniging. Daar ligt ook de uitdaging voor VV Iason, als de leden dat willen.

### **Beleidsadviezen**

Drijver en Partners heeft er bewust voor gekozen om geen beleidsadviezen in dit onderzoek te geven en wel om de volgende 3 redenen.

- (1) In de eerste plaats (principiële) omdat de adviezen voor de sportaccommodaties integraal binnen de nieuwe beleidsnota Sport, bewegen en sportaccommodaties moeten worden gemaakt (maart/april 2021). Dus niet eerst voor voetbal en de rest daar achteraan.
  - (2) In de tweede plaats moeten we het onderzoek zo zuiver en feitelijk mogelijk houden. Als we adviezen toevoegen aan dit onderzoek, dan ontstaan er automatisch discussies over de adviezen én de onderzoeksuitkomsten. De onderzoeksuitkomsten moeten onweerlegbaar zijn en niet ter discussie staan. De keuzes worden gemaakt in de beleidsnota integraal, dus ook in afstemming met andere belangen.
  - (3) In aanvulling op de eerste en tweede opmerking: In de begroting van de gemeente is het financieel kader geschetst voor toekomstig beleid. Dat financieel kader houdt in (citaat): *“Nieuw beleid kan alleen worden gefinancierd door besparingen op bestaand beleid of door incidentele onttrekkingen uit de gemeentelijke reservepositie”*. Dat wil niet zeggen dat er niks mogelijk is, maar we moeten wel heel weloverwogen te werk gaan. En dus reden te meer voor een integrale afweging in de beleidsnota.
- Dit onderzoek dient als input (bouwsteen) voor deze beleidsnota.

## Bijlage 1 Behoefteberekening Drijver en Partners

Op basis van de spelende teams in het najaar 2020 is de behoefte aan velden te bepalen. De behoefte is gebaseerd op de planningsrichtlijn die de KNVB en de VNG eind 2012 hebben gepresenteerd.<sup>5</sup> Drijver en Partners hanteert deze planningsrichtlijn. De KNVB heeft de planningsrichtlijn vertaald naar een rekentool die eenvoudig via internet is in te vullen.

Er zijn enkele kleine verschillen in de berekening van Drijver en Partners en de KNVB rekentool:

- De KNVB rondt de veldbehoefte standaard af naar boven; dus 2,01 veldbehoefte is bij de KNVB 3 velden. Wij bekijken de behoefte zonder afronding op voorhand.
- De KNVB en VNG hanteren voor een trainingsveld 700 tot 800 bespelingsuren. Wij hanteren een capaciteit die iets lager is, namelijk 500 tot 550 uur (grasplant sterft af). Op Limburgse zand- en lossgronden is 700-800 uur goed mogelijk. In (bijvoorbeeld) beekdalen is de bodemgesteldheid minder gunstig.
- De KNVB en VNG hanteren op zaterdag voor een veld 7,5 speelcapaciteit. Wij hanteren hetzelfde met één aanpassing; voor wedstrijdvelen met verlichting hanteren wij een speelcapaciteit op zaterdag van 9 uur (in plaats van 7,5 uur).
- De rekentool van de KNVB maakt geen onderscheid naar kunstgrasvelden of wetravelden en houdt ook geen rekening met kleinere veldafmetingen of overhoeken. De berekening van Drijver en Partners houdt hier wel rekening mee, ook medegebruik wordt geïnventariseerd.
- De rekentool hanteert voor de categorieën O8, O9 en O10 één speelveld. Het pupillenvoetbal voor deze categorieën speelt tegenwoordig op een kwart veld. Dat is in de rekentool van de KNVB nog niet aangepast.

---

<sup>5</sup> Deze richtlijn is een theoretisch model op basis van een aantal aannames en vormt de basis om indien nodig/wenselijk in overleg te gaan wat betreft knelpunten en oplossingen en daarbij alle relevante omstandigheden te betrekken.





Indicatie behoefte wedstrijdjuren	per week	seizoen	jaar
Netto wedstrijdjuren	6,4	36	228,8
Indicatie behoefte trainingsuren			
aantal normteams	9,60	40	528
Indicatie behoefte medegebruik overdag			
medegebruiker 1			36
medegebruiker 2			36
medegebruiker 3			36
medegebruiker 4			36
medegebruik totaal			0

Trainingsbehoefte oude berekening	velden
zaterdagvereniging	0,69
zondagvereniging	0,55
Vereniging is een zondagvereniging	

Aanwezig	aantal velden onverl	verlicht KNVB	normcapaciteit		wedstrijd capaciteit	trainingscapaciteit	restcap. overdag
			Drijver	Drijver			
natuurgrasvelden	0	1	250	250	300	0	0
We Tra zonder toev	0	0	400	300	0	0	0
We Tra plus	0	0	550	350	0	0	0
Grassmaster	0	0	800	500	0	0	0
Kunstgras	1	1	2482	2482	2978	880	880
Trainingsveld/hoek	0	1,00	700	550	840	700	550
	0	3			4118	1580	1430

Indicatie behoefte	228,75	528	528	0
--------------------	--------	-----	-----	---

Wedstrijdbehoefte op zaterdag is 4,8 uur. 1 kunstgrasveld zou voldoende zijn.  
Op zondag is de behoefte 4,5 uur.

De trainingsbehoefte is 528 uur. Dat kan ook op het kunstgrasveld.

Richtlijn kleedkamers (kk) en teamlockers	kk/w. veld	teamlockers	kk/w. veld	teamlockers	nodig	teamloc
a: als alleen senioren	2	2	0	0	0	0
b: als senioren + jeugd en meer dan 1 wedst. veld nodig	2	2	0	0	0	0
c: als senioren en jeugd en 1 wedstrijdveld nodig	3	2	0	0	0	0
Aanwezig						
aantal kleedkamers 15 m2 (excl douche 10 m2)			4			
aantal kleedkamers 24+ m2 (excl douche 10 m2)						
aantal teamlockers						


#### Verklaringen

- 1 Bruto speeltijd = netto speeltijd+pauze+wisseltijd (inloop/uitloop)
- 2 Gelijktijdig 2 wedstrijden op alle velden en 4 pup.doelen/veld
- 3 Evenwichtige wedstrijdplanning: 50% thuis en 50% uit
- 4 Gemiddelde duur wedstrijdseizoen = 36 weken
- 5 Inclusief woensdagmiddag
- 6 Geen onderscheid gebruik hoofdveld en bijvelden
- 7 Bij wedstrijd velden met verlichting speeltijd 9-18 uur
- 8 Bij uitkomsten groter of gelijk aan 0,25: afronden naar boven
- 9 Hoogste uitkomst bepalend voor aantal benodigde wedstr.velden

Let op: demografische ontwikkelingen en ledenontwikkelingen dienen meegenomen te worden.

#### Randvoorwaarden toepassing behoeftebepaling

kwalitatief goede velden en goed onderhoud  
in beginsel 'geen training op speelvelden  
voldoende kleedgelegenheid  
bruto speeltijd zaterdag globaal: 9.00-16.30 uur en verlicht tot 18.00 uur  
Trainingsuren voor zaterdagseams bij voorkeur gespreid over 4 dagen (lees avonden +woe middag)

Vereniging <b>vv Walram</b>		Seizoen 1-10-2020				Plaats Valkenburg											
Basisbehoeftebepaling		Tabel 1 Basis: bruto speeltijden				Tabel 2 Basis: cultuurtechnische belasting NOC*NSF											
Soort teams	MANNEN	Aantal teams		Speeltijden		Zaterdag		Zondag		aantal normteams							
		spelers	teams/veld	zaterdag	zaterdag	netto	bruto	netto	bruto								
senioren	11	0	3	0	135	0	270	0	405	0	270	1,00	0,00	3,00	0,00	3,00	
JO19	11	1	0	0	90	135	0	0	0	0	0	1,00	1,00	0,00	0,00	1,00	
JO16&17	11	1	0	0	90	135	0	0	0	0	0	0,75	0,75	0,00	0,00	0,75	
JO14&15	11	1	0	0	80	125	0	0	0	0	0	0,75	0,75	0,00	0,00	0,75	
JO13	11	1	0	0	70	115	0	0	0	0	0	0,50	0,50	0,00	0,00	0,50	
JO11&12	8	2	4	0	60	105	0	0	0	0	0	0,35	1,40	0,00	0,00	1,40	
JO10	6	4	1	0	50	105	0	0	0	0	0	0,35	0,35	0,00	0,00	0,35	
JO8&9	6	4	2	0	40	72	20	36	0	0	0	0,25	0,50	0,00	0,00	0,50	
JO7	4	8	2	0	40	70	10	17,5	0	0	0	0,15	0,30	0,00	0,00	0,30	
JO6	2	16	0	0	40	70	0	0	0	0	0	0,10	0,00	0,00	0,00	0,00	
sen 35/45+ <sup>2</sup>	7	2	0	0	60	105	0	0	0	0	0	0,70	0,00	0,00	0,00	0,00	
veteranen	11	1	0	0	90	135	0	0	0	0	0	1,00	1,00	0,00	0,00	1,00	
<b>VROUWEN</b>																	
senioren	11	0	0	0	90	135	0	0	0	0	0	1,00	0,00	0,00	0,00	0,00	
sen 7x7 20m	7	2	0	0	20	50	0	0	0	0	0	0,35	0,00	0,00	0,00	0,00	
sen 7x7 40m	7	2	0	0	40	70	0	0	0	0	0	0,70	0,00	0,00	0,00	0,00	
MO19	11	0	0	0	90	135	0	0	0	0	0	1,00	0,00	0,00	0,00	0,00	
MO17	11	1	0	0	80	125	0	0	0	0	0	0,75	0,00	0,00	0,00	0,00	
MO17 7v7	7	2	0	0	80	125	0	0	0	0	0	0,48	0,00	0,00	0,00	0,00	
MO15	11	1	0	0	70	115	0	0	0	0	0	0,75	0,00	0,00	0,00	0,00	
MO15 7x7	7	2	0	0	70	115	0	0	0	0	0	0,48	0,00	0,00	0,00	0,00	
MO13	11	1	0	0	60	105	0	0	0	0	0	0,50	0,00	0,00	0,00	0,00	
MO13 7v7	7	2	0	0	60	105	0	0	0	0	0	0,35	0,00	0,00	0,00	0,00	
MO11	8	2	0	0	60	105	0	0	0	0	0	0,35	0,00	0,00	0,00	0,00	
MO10	6	4	0	0	50	80	0	0	0	0	0	0,35	0,00	0,00	0,00	0,00	
MO8&9	6	4	0	0	40	72	0	0	0	0	0	0,25	0,00	0,00	0,00	0,00	
MO7	4	8	0	0	40	70	0	0	0	0	0	0,15	0,00	0,00	0,00	0,00	
MO6	2	16	0	0	40	70	0	0	0	0	0	0,10	0,00	0,00	0,00	0,00	
sen Vr 35/45+ <sup>+</sup>	7	2	0	0	60	105	0	0	0	0	0	0,70	0,00	0,00	0,00	0,00	
veteranen	11	1	0	0	90	135	0	0	0	0	0	1,00	0,00	0,00	0,00	0,00	
G-TEAMS se	11	1	0	0	60	105	0	0	0	0	0	0,75	0,00	0,00	0,00	0,00	
G-TEAMS jur	11	1	0	0	50	95	0	0	0	0	0	0,75	0,00	0,00	0,00	0,00	
<b>TOTAAL</b>		<b>14</b>	<b>3</b>	<b>0</b>	<b>552,5</b>	<b>898,5</b>	<b>270</b>	<b>405</b>	<b>0</b>	<b>822,5</b>		<b>6,55</b>	<b>3,00</b>	<b>0,00</b>	<b>9,55</b>		
 <b>DRIJVEREN PARTNERS</b>		<b>verdeling thuis-uit<sup>3</sup></b> Zaterdag netto 50% bruto 50% Zondag netto 50% bruto 50%															
		<b>speelcapaciteit</b> 4,6 7,5 2,3 3,4 0,0 0,0 6,9 <b>capaciteit speelveld in uren<sup>4</sup></b> 7,50 6,5 <b>aantal speelvelden onverlicht<sup>6</sup></b> 1,00 0,52 <b>speelcapaciteit incl verlichting<sup>7</sup></b> 18,00 15,00 <b>overschot/tekort in uren</b> 10,5 11,6															
		<b>berekening</b> zaterdag 6,55 3,00 zondag 7,0 7,0 normteams 0,94 0,43 bespelings- 0,00 0,00 speelvelden <sup>1</sup> 0,00 0,00															
		<b>Algerond<sup>88</sup></b> 1 1 1 0 0 1															

	per week	seizoen	jaar
Indicatie behoefte wedstrijdjuren	6,9	36	246,8
Netto wedstrijdjuren			
Indicatie behoefte trainingsuren	13,13	40	525,3
aantal normteams			
Indicatie behoefte medegebruik overdag			
medegebruiker 1		36	0
medegebruiker 2		36	0
medegebruiker 3		36	0
medegebruiker 4		36	0
medegebruik totaal		0	0

Trainingsbehoefte oude berekening	velden
zaterdagvereniging	0,68
zondagvereniging	0,55
Vereniging is een zondagvereniging	

Aanwezig	aantal velden onvert	normcapaciteit KNVB	Drijver	wedstrijd trainingscapaciteit		restcap. overdag
				capaciteit	HVB/VSG Drijver	
natuurgrasvelden	0	1	250	300	0	0
We Tra zonder toev	0	0	400	0	0	0
We Tra plus	0	0	550	0	0	0
Grassmaster	0	0	800	0	0	0
Kunstgras	1	2482	2482	2978	880	880
Trainingsveld/hoek	0	0,48	700	404	337	264
	0	2,481		3682	1217	1144

Indicatie behoefte	246,75	525,25	525,25
			0

Wedstrijdbehoefte op zaterdag is 7,5 uur. Capaciteit is 18 uur. Restcapaciteit is 10,5 uur.  
Op zondag heeft vv Walram 3,4 uur behoefte. Die capaciteit is er ruimschoots.  
Trainingsbehoefte van vv Walram is 525 uur. Capaciteit is ruim het dubbele. 1 kunstgrasveld zou voldoende zijn.

Richtlijn kleedkamers (kk) en teamlockers	kk/w veld	teamlockers/kk	kleedkamers nodig 15m2	teamloc totaal kers
a: als alleen senioren	2	2	0	0
b: als senioren + jeugd en meer dan 1 wedst. veld nodig	2	2	0	0
c: als senioren en jeugd en 1 wedstrijdveld nodig	3	2	0	0
Aanwezig			4	
aantal kleedkamers 15 m2 (excl douche 10 m2)				
aantal kleedkamers 24+ m2 (excl douche 10 m2)				
aantal teamlockers				

#### Verklaringen

- 1 Bruto speeltijd = netto speeltijd+pauze+wisseltijd (inloop/uitloop)
- 2 Gelijkijdig 2 wedstrijden op alle velden en 4 pup.doelers/veld
- 3 Evenwichtige wedstrijdplanning. 50% thuis en 50% uit
- 4 Gemiddelde duur wedstrijdseizoen = 36 weken
- 5 Inclusief woensdagmiddag
- 6 Geen onderscheid gebruik hoofdveld en bijvelden
- 7 Bij wedstrijdvelden met verlichting speeltijd 9-18 uur
- 8 Bij uitkomsten groter of gelijk aan 0,25: afronden naar boven
- 9 Hoogste uitkomst bepalend voor aantal benodigde wedstr.velden

Let op: demografische ontwikkelingen en ledenontwikkelingen dienen meegenomen te worden.

#### Randvoorwaarden toepassing behoeftebepaling

- kwalitatief goede velden en goed onderhoud
- in beginsel 'geen training op speelvelden
- volgende kleedgelegenheid
- bruto speeltijd zaterdag globaal: 9.00-16.30 uur en verlicht tot 18.00 uur
- Trainingsuren voor zaterdagteams bij voorkeur gespreid over 4 dagen (lees avonden +woe middag)

Vereniging SV Geuldal		Seizoen 1-10-2020		Plaats locatie Schin op Geul																
Basisbehoeftebepaling		Tabel 1 Basis: bruto speeltijden		Tabel 2 Basis: cultuurtechnische belasting NOC-NSF																
Soort teams	Aantal teams	Speelrijden		doordeweeks		week														
MANNEN	spelers teams/veld	Zaterdag	Zondag	bruto	netto	bruto	netto													
senioren	11	1	0	90	135	0	0	270	405	0	0	0	0	270	405	1,00	0,00	3,00	0,00	3,00
JO19	11	1	0	90	135	90	135	0	0	0	0	0	0	90	135	1,00	1,00	0,00	0,00	1,00
JO16&17	11	1	0	80	125	80	125	0	0	0	0	0	0	80	125	0,75	0,75	0,00	0,00	0,75
JO14&15	11	1	0	70	115	70	115	0	0	0	0	0	0	70	115	0,75	0,75	0,00	0,00	0,75
JO13	11	1	0	60	105	60	105	0	0	0	0	0	0	60	105	0,50	0,00	0,00	0,00	0,50
JO11&12	8	1	2	60	105	120	210	0	0	0	0	0	0	120	210	0,35	0,70	0,00	0,00	0,35
JO10	6	2	2	50	82	50	82	0	0	0	0	0	0	50	82	0,35	0,70	0,00	0,00	0,35
JO8&9	6	2	1	40	72	20	36	0	0	0	0	0	0	20	36	0,25	0,25	0,00	0,00	0,25
JO7	4	8	1	40	72	5	9	0	0	0	0	0	0	5	9	0,15	0,15	0,00	0,00	0,15
JO6	2	16	0	40	70	0	0	0	0	0	0	0	0	0	0	0,10	0,00	0,00	0,00	0,10
sen 35/45+ <sup>2</sup>	7	2	0	60	105	0	0	0	0	0	0	0	0	60	105	0,70	0,00	0,00	0,00	0,70
veteranen	11	1	0	90	135	0	0	0	0	0	0	0	0	90	135	1,00	0,00	0,00	0,00	1,00
<b>VROUWEN</b>																				
senioren	11	1	0	90	135	0	0	90	135	0	0	0	0	90	135	1,00	0,00	1,00	0,00	1,00
sen 7x7 20m	7	2	0	20	50	0	0	0	0	0	0	0	0	20	50	0,35	0,00	0,00	0,00	0,35
sen 7x7 40m	7	2	0	40	70	0	0	0	0	0	0	0	0	40	70	0,70	0,00	0,00	0,00	0,70
MO19	11	1	0	90	135	0	0	0	0	0	0	0	0	90	135	1,00	0,00	0,00	0,00	1,00
MO17	11	1	0	80	125	0	0	0	0	0	0	0	0	80	125	0,75	0,00	0,00	0,00	0,75
MO17 7v7	7	2	0	80	125	0	0	0	0	0	0	0	0	80	125	0,48	0,00	0,00	0,00	0,48
MO15	11	1	0	70	115	0	0	0	0	0	0	0	0	70	115	0,75	0,00	0,00	0,00	0,75
MO15 7x7	7	2	0	70	115	0	0	0	0	0	0	0	0	70	115	0,48	0,00	0,00	0,00	0,48
MO13	11	1	0	60	105	0	0	0	0	0	0	0	0	60	105	0,50	0,00	0,00	0,00	0,50
MO13 7v7	7	2	0	60	105	0	0	0	0	0	0	0	0	60	105	0,35	0,00	0,00	0,00	0,35
MO11	8	2	0	60	105	0	0	0	0	0	0	0	0	60	105	0,35	0,00	0,00	0,00	0,35
MO10	6	4	0	50	82	0	0	0	0	0	0	0	0	50	82	0,35	0,00	0,00	0,00	0,35
MO8&9	6	4	0	40	72	0	0	0	0	0	0	0	0	40	72	0,25	0,00	0,00	0,00	0,25
MO7	4	8	0	40	72	0	0	0	0	0	0	0	0	40	72	0,15	0,00	0,00	0,00	0,15
MO6	2	16	0	40	70	0	0	0	0	0	0	0	0	40	70	0,10	0,00	0,00	0,00	0,10
senVr 35/45+ <sup>1</sup>	7	2	0	60	105	0	0	0	0	0	0	0	0	60	105	0,70	0,00	0,00	0,00	0,70
veteranen	11	1	0	90	135	0	0	0	0	0	0	0	0	90	135	1,00	0,00	0,00	0,00	1,00
G-TEAMS sen	11	1	0	60	105	0	0	0	0	0	0	0	0	60	105	0,75	0,00	0,00	0,00	0,75
G-TEAMS jur	11	1	0	50	95	0	0	0	0	0	0	0	0	50	95	0,75	0,00	0,00	0,00	0,75
<b>TOTAAL</b>		<b>9</b>	<b>4</b>	<b>435</b>	<b>712</b>	<b>360</b>	<b>540</b>	<b>60</b>	<b>105</b>	<b>855</b>	<b>4,30</b>	<b>4,00</b>	<b>1,40</b>	<b>9,70</b>	<b>9,70</b>	<b>1,40</b>	<b>4,00</b>	<b>4,00</b>	<b>1,40</b>	<b>9,70</b>

berekening		Zaterdag		Zondag		doordeweeks		per week	
verdeling thuis-uit <sup>3</sup>	speeltijd	netto	bruto	netto	bruto	netto	bruto	netto	bruto
50%	3,6	5,9	3,0	4,5	0,5	0,9	7,1	50%	50%
capaciteit speelveld in uren <sup>4</sup>	7,50	7,50	6,5	6,5	0,69	7,50	6,5	0,69	7,50
aantal speelvelden onverlicht <sup>6</sup>	0,79	0,79	0,69	0,69	0,79	0,69	0,69	0,79	0,69
speelcapaciteit incl verlichting <sup>7</sup>	9,00	9,00	7,50	7,50	9,00	7,50	9,00	7,50	9,00
overschol/tekort in uren	3,1	3,1	3,0	3,0	3,1	3,0	3,1	3,0	3,1

berekening		zaterdag		zondag		doordeweeks		totaal	
normteams	bespelingsn	zaterdag	zondag	zaterdag	zondag	zaterdag	zondag	zaterdag	zondag
4,30	7,0	4,30	7,0	4,30	7,0	4,30	7,0	4,30	7,0
0,61	0,57	0,61	0,57	0,61	0,57	0,61	0,57	0,61	0,57

afgerond op 1 1 1 1 1 0 0 1



Indicatie behoefte wedstrijden	per week	seizoen	jaar
Netto wedstrijden	7,1	36	256,5
Indicatie behoefte trainingen	9,70	40	533,5
aantal normteams			
Indicatie behoefte medegebruik overdag			
medegebruiker 1		36	0
medegebruiker 2		36	0
medegebruiker 3		36	0
medegebruiker 4		36	0
medegebruik totaal		0	0

Trainingsbehoefte oude berekening	velden
zaterdagvereniging	0,69
zondagvereniging	0,55
Vereniging is een zondagvereniging	

Aanwezig	aantal velden onvert	verlicht KNVB	normcapaciteit		wedstrijd capaciteit		restcap. overdag
			Drijver	KNVB	Drijver	Drijver	
natuurgrasvelden			1	250	300	0	0
WeTra zonder toev			0	400	0	0	0
WeTra plus			0	550	0	0	0
Grassmaster			0	800	0	0	0
Kunstgras			0	2482	0	0	0
Trainingsveld/hoeke	0	0,50	0	700	350	350	275
	0	1,5		550	300	350	275

Indicatie behoefte	256,5	533,5	533,5	0
--------------------	-------	-------	-------	---

Wedstrijd veld is verlicht.  
 De trainingscapaciteit is op de locatie Schin op Geul alleen ontoereikend.  
 Een oplossing zou zijn omzetting van het natuurgrasveld naar een kunstgrasveld, mits toegestaan ivm inrichtingsgebied.  
 NB ook nog locatie Wijlre, trainingsveld in Wijlre niet 100x64 meter

Richtlijn kleedkamers (kk) en teamlockers	kk/w.veld	teamlockers	kleedkamers nodig	teamloc
a: als alleen senioren	2	2	15m2 24m2	0
b: als senioren + jeugd en meer dan 1 wedst. veld nodig	2	2		0
c: als senioren en jeugd en 1 wedstrijd veld nodig	3	2		0
Aanwezig				
aantal kleedkamers 15 m2 (excl douche 10 m2)			4	
aantal kleedkamers 24+ m2 (excl douche 10 m2)				
aantal teamlockers				

#### Verklaringen

- 1 Bruto speeltijd = netto speeltijd+pauze+wisseltijd (inloop/uitloop)
- 2 Gelijkijdig 2 wedstrijden op alle velden en 4 pup.doelen/veld
- 3 Evenwichtige wedstrijdplanning: 50% thuis en 50% uit
- 4 Gemiddelde duur wedstrijdseizoen = 36 weken
- 5 Inclusief woensdagmiddag
- 6 Geen onderscheid gebruik hoofd veld en bijvelden
- 7 Bij wedstrijdvelden met verlichting speeltijd 9-18 uur
- 8 Bij uitkomsten groter of gelijk aan 0,25: afronden naar boven
- 9 Hoogste uitkomst bepalend voor aantal benodigde wedstr.velden

Let op: demografische ontwikkelingen en ledenontwikkelingen dienen meegenomen te worden.

#### Randvoorwaarden toepassing behoeftebepaling

- kwalitatief goede velden en goed onderhoud
- in beginsel /geen training op speelvelden
- voldoende kleedgelegenheid
- bruto speeltijd zaterdag globaal: 9.00-16.30 uur en verlicht tot 18.00 uur
- bruto speeltijd zondag globaal: 10.00-16.30 uur en verlicht tot 18.00 uur
- Trainingsuren voor zaterdagteams bij voorkeur gespreid over 4 dagen (lees avonden +woe middag)

Vereniging		Seizoen				1-10-2020				Plaats Sibbe												
Basisbehoefte/bepaling		Tabel 1 Basis: bruto speeltijden <sup>1</sup>				Tabel 2 Basis: cultuurtechnische belasting NOC <sup>NSF</sup>																
Soort teams	Aantal teams	Speeldagen		Zaterdag		Zondag		doordeweeks		week		belasting-										
MANNEN	spelers	teams/veld	zaterdag	zaterdag	doordeweeks	doordeweeks	doordeweeks	doordeweeks	doordeweeks	doordeweeks	doordeweeks	doordeweeks	doordeweeks									
			netto	bruto	netto	bruto	netto	bruto	netto	bruto	netto	bruto	netto									
senioren	11	1	90	135	0	180	270	0	0	180	270	0	0									
JO19	11	1	90	135	90	135	0	0	0	0	0	0	0									
JO16&17	11	1	80	125	160	250	0	0	0	160	250	0	0									
JO14&15	11	1	70	115	210	345	0	0	0	210	345	0	0									
JO13	11	1	60	105	60	105	0	0	0	60	105	0	0									
JO11&12	8	2	60	105	150	262,5	0	0	0	150	262,5	0	0									
JO10	6	4	50	80	50	80	0	0	0	50	80	0	0									
JO8&9	6	4	40	72	50	90	0	0	0	50	90	0	0									
JO7	4	8	40	70	10	17,5	0	0	0	10	17,5	0	0									
JO6	2	16	40	70	0	0	0	0	0	0	0	0	0									
sen 35/45+ <sup>2</sup>	7	2	60	105	0	0	0	0	0	0	0	0	0									
veteranen	11	1	90	135	0	0	0	0	0	0	0	0	0									
<b>VROUWEN</b>																						
senioren	11	1	90	135	0	0	0	0	0	0	0	0	0									
sen 7x7 20m	7	2	20	50	0	0	0	0	0	0	0	0	0									
sen 7x7 40m	7	2	40	70	0	0	0	0	0	0	0	0	0									
MO19	11	1	90	135	0	0	0	0	0	0	0	0	0									
MO17	11	1	80	125	80	125	0	0	0	80	125	0	0									
MO17 7v7	7	2	80	125	0	0	0	0	0	0	0	0	0									
MO15	11	1	70	115	70	115	0	0	0	70	115	0	0									
MO15 7x7	7	2	70	115	0	0	0	0	0	0	0	0	0									
MO13	11	1	60	105	60	105	0	0	0	60	105	0	0									
MO13 7v7	7	2	60	105	0	0	0	0	0	0	0	0	0									
MO11	8	2	60	105	0	0	0	0	0	0	0	0	0									
MO10	6	4	50	80	0	0	0	0	0	0	0	0	0									
MO8&9	6	4	40	72	0	0	0	0	0	0	0	0	0									
MO7	4	8	40	70	0	0	0	0	0	0	0	0	0									
MO6	2	16	40	70	0	0	0	0	0	0	0	0	0									
senVr 35/45+ <sup>3</sup>	7	2	60	105	0	0	0	0	0	30	52,5	30	52,5									
veteranen	11	1	90	135	0	0	0	0	0	0	0	0	0									
G-TEAMS sei	11	1	60	105	0	0	0	0	0	0	0	0	0									
G-TEAMS jur	11	1	50	95	0	0	0	0	0	0	0	0	0									
<b>TOTAAL</b>			<b>26</b>	<b>2</b>	<b>1</b>	<b>990</b>	<b>1630</b>	<b>180</b>	<b>270</b>	<b>30</b>	<b>52,5</b>	<b>1200</b>	<b>1465</b>									
													berekening		zaterdag		zondag		doordeweeks		totaal	
													verdeling thuis-uit <sup>3</sup>		50%		50%		50%		50%	
													speeltijd		8,3		13,6		1,5		2,3	
													capaciteit speelveld in uren <sup>4</sup>		7,50		6,5		6,5		6,5	
													aantal speelvelden onverricht <sup>6</sup>		1,81		0,35		0,35		0,35	
													speelcapaciteit incl verlichting <sup>7</sup>		7,50		6,50		6,50		6,50	
													overschot/tekort in uren		-6,1		4,3		4,3		4,3	
													Afgerond <sup>80</sup>		2		1		0		2	



	per week	seizoen	jaar
Indicatie behoefte wedstrijduren			
Netto wedstrijduren	10,0	36	360
Indicatie behoefte trainingsuren			
aantal normteams	14,65	40	805,8
Indicatie behoefte medegebruik overdag			
medegebruiker 1		36	0
medegebruiker 2		36	0
medegebruiker 3		36	0
medegebruiker 4		36	0
medegebruik totaal			0

Trainingsbehoefte oude berekening	velden
zaterdagvereniging	1,05
zondagvereniging	0,84
Vereniging is een zaterdagvereniging	

Aanwezig	aantal velden onverf	verlicht knvb	normcapaciteit		wedstrijd capaciteit		restcap. overdag
			normcapaciteit	Driver	NVB/VSG	Drijver	
natuurgrasvelden	1	0	250	250	250	0	0
We Tra zonder toev		0	400	300		0	0
We Tra plus		0	550	350		0	0
Grassmaster		0	800	500		0	0
Kunstgras		0	2482	2482		0	0
Trainingsveld/hoek	0	0,52	700	550	436	364	286
	1	0,52			686	364	286

Indicatie behoefte	360	805,75	805,75

Wedstrijd veld in Sibbe beperkt gebruikt op zaterdag; meeste teams spelen bij RKVM en FC Gulpen.  
 De trainingscapaciteit is op de locatie Sibbe wordt door de jeugd van de SJO alleen op donderdagsavond 1 uur gebruikt (JO10 alle 4 de teams).

Richtlijn kleedkamers (kk) en teamlockers	kk/w-veld	teamlockers/kk	kleedkamers nodig	teamloc
a: als alleen senioren	2	2	15m2	0
b: als senioren + jeugd en meer dan 1 wedst. veld nodig	2	2	24m2	0
c: als senioren en jeugd en 1 wedstrijdveld nodig	3	2		0
Aanwezig				
aantal kleedkamers 15 m2 (excl douche 10 m2)				
aantal kleedkamers 24+ m2 (excl douche 10 m2)				
aantal teamlockers				

#### Verklaringen


- 1 Bruto speeltijd = netto speeltijd+pauze+wisseltijd (inloop/uitloop)
- 2 Gelijktijdig 2 wedstrijden op alle velden en 4 pup.doelen/veld
- 3 Evenwichtige wedstrijdplanning: 50% thuis en 50% uit
- 4 Gemiddelde duur wedstrijdseizoen = 36 weken
- 5 Inclusief woensdagmiddag
- 6 Geen onderscheid gebruik hoofdveld en bijvelden
- 7 Bij wedstrijdvelden met verlichting speeltijd 9-18 uur
- 8 Bij uitkomsten groter of gelijk aan 0,25: afronden naar boven
- 9 Hoogste uitkomst bepaald voor aantal benodigde wedstr.velden

Let op: demografische ontwikkelingen en ledenontwikkelingen dienen meegenomen te worden.

#### Randvoorwaarden toepassing behoeftebepaling

- kwantitatief goede velden en goed onderhoud
- in beginsel geen training op speelvelden voldoende kleedgelegenheden
- bruto speeltijd zaterdag globaal: 9.00-16.30 uur en verlicht tot 18.00 uur
- bruto speeltijd zondag globaal: 10.00-16.30 uur en verlicht tot 18.00 uur
- Trainingsuren voor zaterdagteams bij voorkeur gespreid over 4 dagen (lees avonden +woe middag)



Vereniging Iason		Seizoen 1-10-2020				Plaats Houthem Sint-Gerlach								
Basisbehoeftebepaling		Tabel 1 Basis: bruto speeltijden				Tabel 2 Basis: cultuurtechnische belasting NOC*NSF								
Sport teams	spelers	Aantal teams		Speeltijden		Zondag		doordeweeks		aantal normteams				
		zaterdag	zondag	bruto	netto	bruto	netto	bruto	netto					
MANNEN	teams/veld	zaterdag	zondag	bruto	netto	bruto	netto	bruto	netto	belasting-coeff	zaterdag	zondag	doordeweek	totaal
senioren	11	1	0	90	135	0	0	0	0	1,00	0,00	1,00	0,00	1,00
JO19	11	1	0	90	135	0	0	0	0	1,00	0,00	0,00	0,00	0,00
JO16&17	11	1	0	90	125	0	0	0	0	0,75	0,00	0,00	0,00	0,00
JO14&15	11	1	0	70	115	0	0	0	0	0,75	0,00	0,00	0,00	0,00
JO13	11	1	0	60	105	0	0	0	0	0,50	0,00	0,00	0,00	0,00
JO11&12	8	2	0	60	105	0	0	0	0	0,35	0,00	0,00	0,00	0,00
JO10	6	4	0	50	90	0	0	0	0	0,35	0,00	0,00	0,00	0,00
JO8&9	6	4	0	40	72	0	0	0	0	0,25	0,00	0,00	0,00	0,00
JO7	4	8	0	40	70	0	0	0	0	0,15	0,00	0,00	0,00	0,00
JO6	2	16	0	40	70	0	0	0	0	0,10	0,00	0,00	0,00	0,00
sen 35/45+ <sup>2</sup>	7	2	0	60	105	0	0	60	105	0,70	0,00	0,00	1,40	1,40
veteranen	11	1	0	90	135	0	0	0	0	1,00	0,00	0,00	0,00	0,00
VROUWEN														
senioren	11	1	0	90	135	0	0	0	0	1,00	0,00	0,00	0,00	0,00
sen 7x7 20m	7	2	0	20	50	0	0	0	0	0,35	0,00	0,00	0,00	0,00
sen 7x7 40m	7	2	0	40	70	0	0	0	0	0,70	0,00	0,00	0,00	0,00
MO19	11	1	0	90	135	0	0	0	0	1,00	0,00	0,00	0,00	0,00
MO17	11	1	0	80	125	0	0	0	0	0,75	0,00	0,00	0,00	0,00
MO17 7v7	7	2	0	80	125	0	0	0	0	0,48	0,00	0,00	0,00	0,00
MO15	11	1	0	70	115	0	0	0	0	0,75	0,00	0,00	0,00	0,00
MO15 7x7	7	2	0	70	115	0	0	0	0	0,48	0,00	0,00	0,00	0,00
MO13	11	1	0	60	105	0	0	0	0	0,50	0,00	0,00	0,00	0,00
MO13 7v7	7	2	0	60	105	0	0	0	0	0,35	0,00	0,00	0,00	0,00
MO11	8	2	0	60	105	0	0	0	0	0,35	0,00	0,00	0,00	0,00
MO10	6	4	0	50	90	0	0	0	0	0,35	0,00	0,00	0,00	0,00
MO8&9	6	4	0	40	72	0	0	0	0	0,25	0,00	0,00	0,00	0,00
MO7	4	8	0	40	70	0	0	0	0	0,15	0,00	0,00	0,00	0,00
MO6	2	16	0	40	70	0	0	0	0	0,10	0,00	0,00	0,00	0,00
senVr 35/45+ <sup>1</sup>	7	2	0	60	105	0	0	0	0	0,70	0,00	0,00	0,00	0,00
veteranen	11	1	0	90	135	0	0	0	0	1,00	0,00	0,00	0,00	0,00
G-TEAMS se	11	1	0	60	105	0	0	0	0	0,75	0,00	0,00	0,00	0,00
G-TEAMS jur	11	1	0	50	95	0	0	0	0	0,75	0,00	0,00	0,00	0,00
TOTAAL			0	1	2	0	0	90	135	60	105	150	1,40	2,40
											<b>berekening</b> zaterdag zondag doordeweeks totaal normteams 0,00 1,00 1,40 2,40 bespelings <sup>1</sup> 7,0 7,0 7,0 9,0 speelvelden <sup>1</sup> 0,00 0,14 0,20 0,27			
verdeling thuis-uit <sup>2</sup> speeldag 50% 50% 50% 50% capaciteit speelveld in uren <sup>4</sup> 7,50 6,5 aantal speelvelden onverficht <sup>6</sup> 0,00 0,17 speelcapaciteit incl verlichting <sup>7</sup> 9,00 7,50 overschot/tekort in uren 9,0 6,4											<b>afgerond</b> <sup>8,9</sup> 0 0 0 1			

Indicatie behoefte wedstrijden	per week	seizoen	jaar
Netto wedstrijden	1,3	36	45
Indicatie behoefte trainingsuren	3,30	40	132
aantal normteams	2,40		
Indicatie behoefte medegebruik overdag			
medegebruiker 1		36	0
medegebruiker 2		36	0
medegebruiker 3		36	0
medegebruiker 4		36	0
medegebruik totaal			0

Trainingsbehoefte oude berekening	velden
zaterdagvereniging	0,17
zondagvereniging	0,14
Vereniging is een zondagvereniging	

Aanwezig	aantal velden onvert	verlicht	normcapaciteit		wedstrijd trainingscapaciteit		restcap. overdag
			KNVB	Drijver	capaciteit	PNVB/VSG Drijver	
natuurgrasvelden	0	1	250	250	300	0	0
WeTra zonder toev		0	400	300	0	0	0
WeTra plus		0	550	350	0	0	0
Grassmaster		0	800	500	0	0	0
Kunstgras		0	2482	2482	0	0	0
Trainingsveld/hoek	0	0,00	700	550	300	0	0
	0	1				0	0

Indicatie behoefte	45	132	132
			0

Wedstrijdbehoefte senioren op zondag is 1 uur.  
De 2 vrijdagteams spelen 5 wedstrijden in najaar en 5 wedstrijden in voorjaar.  
De trainingsbehoefte is 132 uur. Dat kan op het wedstrijdveld.

Richtlijn kleedkamers (kk) en teamlockers	kk/w-veld	teamlockers/kk	kleedkamers nodig 1,5m2	24m2 totaal kers	teamloc
a: als alleen senioren	2	2	0	0	0
b: als senioren + jeugd en meer dan 1 wedst. veld nodig	2	2	0	0	0
c: als senioren en jeugd en 1 wedstrijdveld nodig	3	2	0	0	0
Aanwezig					
aantal kleedkamers 15 m2 (excl douche 10 m2)					
aantal kleedkamers 24+ m2 (excl douche 10 m2)					
aantal teamlockers					

#### Verklaringen

- 1 Bruto speeltijd = netto speeltijd+pauze+wisseltijd (inloop/uitloop)
- 2 Gelijktijdig 2 wedstrijden op alle velden en 4 pup.doelen/veld
- 3 Evenwichtige wedstrijdplanning: 50% thuis en 50% uit
- 4 Gemiddelde duur wedstrijdseizoen = 36 weken
- 5 Inclusief woensdagmiddag
- 6 Geen onderscheid gebruik hoofdveld en bijvelden
- 7 Bij wedstrijd velden met verlichting speeltijd 9-18 uur
- 8 Bij uitkomsten groter of gelijk aan 0,25: afronden naar boven
- 9 Hoogste uitkomst bepalend voor aantal benodigde wedstr.velden

Let op: demografische ontwikkelingen en ledenontwikkelingen dienen meegenomen te worden.

#### Randvoorwaarden toepassing behoeftebepaling

kwalitatief goede velden en goed onderhoud  
in beginsel geen training op speelvelden  
voldoende kleedgelegenheid  
bruto speeltijd zaterdag globaal: 9.00-16.30 uur en verlicht tot 18.00 uur  
bruto speeltijd zondag globaal: 10.00-16.30 uur en verlicht tot 18.00 uur  
Trainingsuren voor zaterdagteams bij voorkeur gespreid over 4 dagen (lees avonden +woe middag)

# Bijlage 2 KNVB Rekentool



## Behoeftebepaling Berg'28

Datum: 17/12/2020  
Relatienummer:

Gemeente: Valkenburg aan de Geul  
Vestigingsplaats: Berg en Terblijt

Vrouwen				Mannen							
	Netto speeltijd	Bruto speeltijd	Teams Zaterdag	Teams Zondag	Teams Doordeweeks		Netto speeltijd	Bruto speeltijd	Teams Zaterdag	Teams Zondag	Teams Doordeweeks
Seniores	90m	135m	0	0	0	Seniores	90m	135m	0	4	0
Seniores (7 tegen 7, 20m)	20m	50m	0	0	0	O19	90m	135m	0	0	0
Seniores (7 tegen 7, 40m)	40m	70m	0	0	0	O17	80m	125m	1	0	0
O19	90m	135m	0	0	0	O16	80m	125m	0	0	0
O17	80m	125m	0	0	0	O15	70m	115m	0	0	0
O17 (6 tegen 6)	80m	125m	0	0	0	O14	70m	115m	1	0	0
O15	70m	115m	0	0	0	O13	60m	105m	1	0	0
O15 (6 tegen 6)	70m	115m	0	0	0	O13 (6 tegen 6)	60m	105m	0	0	0
O13	60m	105m	0	0	0	O12 (6 tegen 6)	60m	105m	2	0	0
O13 (6 tegen 6)	60m	105m	0	0	0	O11 (6 tegen 6)	60m	105m	1	0	0
O12 (6 tegen 6)	60m	105m	0	0	0	O10 (6 tegen 6)	50m	82m	1	0	0
O11 (6 tegen 6)	60m	105m	0	0	0	O9 (6 tegen 6)	40m	72m	1	0	0
O10 (6 tegen 6)	50m	82m	0	0	0	O8 (6 tegen 6)	40m	72m	1	0	0
O9 (6 tegen 6)	40m	72m	0	0	0	O7 (4 tegen 4)	40m	72m	2	0	0
O7 (4 tegen 4)	40m	72m	0	0	0	O6 (2 tegen 2)	30m	62m	0	0	0
O6 (2 tegen 2)	30m	62m	0	0	0	Seniores (45+)	20m	20m	0	0	1
Seniores (45+)	20m	20m	0	0	0	Seniores (35+)	20m	20m	0	0	0
Seniores (35+)	20m	20m	0	0	1	Veteranen	90m	135m	0	0	0
Veteranen	90m	135m	0	0	0						

G-teams			
	Netto speeltijd	Bruto speeltijd	Teams Doordeweeks
Seniores	60m	105m	0
Juniores	50m	95m	0

## Resultaten

Aantal teams	Wedstrijd velden zaterdag	Wedstrijd velden zondag	Wedstrijd velden doordeweeks	Overige benodigdheden
Zaterdag	11	Netto veldbezetting <sup>2</sup> 4.2 u	Netto veldbezetting <sup>2</sup> 0.3 u	Trainingsvelden (indicatie) <sup>5</sup> 1
Zondag	4	Bruto veldbezetting <sup>3</sup> 7.1 u	Bruto veldbezetting <sup>3</sup> 0.3 u	Kleedkamers <sup>6</sup> 2
Doordeweeks	2	Capaciteit wedstrijd veld <sup>3</sup> 7.5 u	Capaciteit wedstrijd veld <sup>3</sup> 4 u	<b>Netto veldbezetting</b>
<b>Totaal aantal teams<sup>4</sup></b>	<b>17</b>	<b>Benodigde velden<sup>4</sup> 0.5 / 1</b>	<b>Benodigde velden<sup>4</sup> 0.1 / 1</b>	<b>Per week 7.5 u</b>
				<b>Per jaar<sup>7</sup> 270 u</b>

- 1 Bruto speeltijd = netto speeltijd + pauze + afscheid (inloop/uitloop)
- 2 Netto veldbezetting = het netto aantal uur dat er effectief op thuisvelden gevoelbaar wordt  
Bruto veldbezetting = het aantal uur dat nodig is om alle thuiswedstrijden af te werken  
In de berekening wordt ervan uitgegaan dat teams die heeft van hun wedstrijden thuis spelen.
- 3 Capaciteit wedstrijd veld  
Bruto speeltijd zaterdag is van 09:00 tot 16:30.  
Bruto speeltijd zondag is van 10:00 tot 16:30.
- 4 Benodigde wedstrijd velden = bruto veldbezetting / capaciteit wedstrijd veld.  
De uitkomst wordt naar boven afgerond. Er wordt geen onderscheid gemaakt in gebruik hoofd veld en overige wedstrijdvelden. De hoogste uitkomst is bepalend voor het aantal benodigde wedstrijd velden.
- 5 Rekening houdend met training evenementen op de woensdagmiddag.
- 6 Hoogst aantal benodigde wedstrijd velden x 2.  
Let op: zie kwalificatienummer club. Aangebouw voor aanvullende voorwaarden zoals grootte en teamlockers
- 7 Op basis van een seizoen van 36 weken



# Behoeftebepaling vv Walram

Datum: 04/01/2021  
Relatienummer:

Gemeente: Vlakenburg aan de Geul  
Vestigingsplaats: Valkenburg aan de Geul

	Netto speeltijd	Bruto <sup>1</sup> speeltijd	Teams	
			Zaterdag	Zondag
<b>Vrouwen</b>				
Senioren	90m	135m	0	0
Senioren (7 tegen 7, 20m)	20m	50m	0	0
Senioren (7 tegen 7, 40m)	40m	70m	0	0
O19	90m	135m	0	0
O17	80m	125m	0	0
O17 (8 tegen 8)	80m	125m	0	0
O15	70m	115m	0	0
O15 (8 tegen 8)	70m	115m	0	0
O13	60m	105m	0	0
O13 (8 tegen 8)	60m	105m	0	0
O12 (8 tegen 8)	60m	105m	0	0
O11 (8 tegen 8)	60m	105m	0	0
O10 (8 tegen 8)	60m	105m	0	0
O10 (8 tegen 6)	50m	82m	0	0
O9 (8 tegen 6)	40m	72m	0	0
O7 (4 tegen 4)	40m	72m	0	0
O6 (2 tegen 2)	32m	62m	0	0
Senioren (45+)	20m	20m	0	0
Senioren (35+)	20m	20m	0	0
Veteranen	90m	135m	0	0

	Netto speeltijd	Bruto <sup>1</sup> speeltijd	Teams	
			Zaterdag	Zondag
<b>Mannen</b>				
Senioren	90m	135m	0	3
O19	90m	135m	1	0
O17	80m	125m	1	0
O16	80m	125m	0	0
O15	70m	115m	1	0
O14	70m	115m	0	0
O13	60m	105m	1	0
O13 (8 tegen 8)	60m	105m	0	0
O12 (8 tegen 8)	60m	105m	2	0
O11 (8 tegen 8)	60m	105m	2	0
O10 (6 tegen 6)	50m	82m	1	0
O9 (6 tegen 6)	40m	72m	0	0
O8 (6 tegen 6)	40m	72m	2	0
O7 (4 tegen 4)	40m	72m	2	0
O6 (2 tegen 2)	32m	62m	0	0
Senioren (45+)	20m	20m	0	0
Senioren (35+)	20m	20m	0	0
Veteranen	90m	135m	1	0

	Netto speeltijd	Bruto <sup>1</sup> speeltijd	Teams	
			Zaterdag	Zondag
<b>G-teams</b>				
Senioren	60m	105m	0	0
Juniores	50m	95m	0	0

## Resultaten

Aantal teams	Wedstrijdsvelden zaterdag		Wedstrijdsvelden zondag		Wedstrijdsvelden doordeweeks		Overige benodigdheden	
	Netto veldbezetting <sup>2</sup>	Bruto veldbezetting <sup>3</sup>	Netto veldbezetting <sup>2</sup>	Bruto veldbezetting <sup>3</sup>	Netto veldbezetting <sup>2</sup>	Bruto veldbezetting <sup>3</sup>	Trainingsvelden (indicatie) <sup>5</sup>	Kleedkamers <sup>6</sup>
Zaterdag	14	5.3 u	2.3 u	2.3 u	0 u	0 u	1	1
Zondag	3	8.8 u	3.4 u	3.4 u	0 u	0 u	4	4
Doordeweeks	0	7.5 u	6.5 u	6.5 u	4 u	4 u		
<b>Totaal aantal teams<sup>4</sup></b>	<b>17</b>	<b>1.2 / 2</b>	<b>0.5 / 1</b>	<b>1</b>	<b>0</b>	<b>0</b>	<b>Per week</b>	<b>7.58 u</b>
							<b>Per jaar<sup>7</sup></b>	<b>273 u</b>

- 1 Bruto speeltijd = netto speeltijd + pauze + wisseltijd (inloop/uitloop)
- 2 Netto veldbezetting = het netto aantal uur dat er effectief op tuinvelden gevoelbaar wordt  
Bruto veldbezetting = het aantal uur dat nodig is om alle thuiswedstrijden af te werken  
In de berekening wordt ervan uitgegaan dat teams de helft van hun wedstrijden thuis spelen.
- 3 Capaciteit wedstrijdsveld  
Bruto speeltijd zaterdag is van 09.00 tot 16.30.  
Bruto speeltijd zondag is van 10.00 tot 16.30.
- 4 Benodigde wedstrijdsvelden = bruto veldbezetting / capaciteit wedstrijdsveld.  
De uitkomst wordt naar boven afgerond. Er wordt geen onderscheid gemaakt in gebruik hoofdsveld en overige wedstrijdsvelden. De hoogste uitkomst is bepalend voor het aantal benodigde wedstrijdsvelden.
- 5 Rekening houdend met trainen eveneens op de woensdagmiddag
- 6 Hoogst aantal benodigde wedstrijdsvelden x 2  
Let op: zie Aantalnormen club- Meedgeden voor aanvullende voorwaarden zoals grootte en teamlockers.
- 7 Op basis van een seizoen van 36 weken



## Behoeftebepaling SV Geuldal

Datum: 17/12/2020  
Relatienummer:

Gemeente: Valkenburg aan de Geul & Gulpen-Wittem  
Vestigingsplaats: Schin op Geul/Wijlre



Vrouwen				Mannen				G-teams			
Netto speeltijd	Bruto speeltijd	Teams Zaterdag	Teams Zondag	Netto speeltijd	Bruto speeltijd	Teams Zaterdag	Teams Zondag	Netto speeltijd	Bruto speeltijd	Teams Zaterdag	Teams Zondag
Senioren	90m	135m	0	1	0	0	0	0	0	0	0
Senioren (7 tegen 7, 20m)	20m	50m	0	0	0	0	0	0	0	0	0
Senioren (7 tegen 7, 40m)	40m	70m	0	0	0	0	0	0	0	0	0
O19	90m	135m	0	0	0	0	0	0	0	0	0
O17	80m	125m	0	0	0	0	0	0	0	0	0
O17 (8 tegen 8)	80m	125m	0	0	0	0	0	0	0	0	0
O15	70m	115m	0	0	0	0	0	0	0	0	0
O15 (8 tegen 8)	70m	115m	0	0	0	0	0	0	0	0	0
O13	60m	105m	0	0	0	0	0	0	0	0	0
O13 (8 tegen 8)	60m	105m	0	0	0	0	0	0	0	0	0
O12 (8 tegen 8)	60m	105m	0	0	0	0	0	0	0	0	0
O11 (8 tegen 8)	60m	105m	0	0	0	0	0	0	0	0	0
O11 (8 tegen 8)	60m	105m	0	0	0	0	0	0	0	0	0
O10 (8 tegen 8)	50m	82m	0	0	0	0	0	0	0	0	0
O9 (8 tegen 8)	40m	72m	0	0	0	0	0	0	0	0	0
O7 (4 tegen 4)	40m	72m	0	0	0	0	0	0	0	0	0
O6 (2 tegen 2)	32m	62m	0	0	0	0	0	0	0	0	0
Senioren (45+)	20m	20m	0	0	0	0	0	0	0	0	0
Senioren (35+)	20m	20m	0	0	0	0	0	0	0	0	0
Veteranen	90m	135m	0	0	0	0	0	0	0	0	0

## Resultaten

Aantal teams	Wedstrijdsvelden zaterdag	Wedstrijdsvelden zondag	Wedstrijdsvelden doordeweeks	Overige benodigdheden
Zaterdag	9	Netto veldbezetting <sup>2</sup> 4.1 u	3 u	Trainingsvelden (indicatie) <sup>5</sup> 1
Zondag	4	Bruto veldbezetting <sup>3</sup> 6.8 u	4.5 u	Kleedkamers <sup>6</sup> 2
Doordeweeks	2	Capaciteit wedstrijdveld <sup>3</sup> 7.5 u	6.5 u	4 u
<b>Totaal aantal teams<sup>4</sup></b>	<b>15</b>	<b>Benodigde velden<sup>4</sup></b> 6.9 / <b>1</b>	<b>Benodigde velden<sup>4</sup></b> 6.7 / <b>1</b>	<b>Netto veldbezetting</b> Per week 7.25 u Per jaar <sup>7</sup> 261 u

- Bruto speeltijd = netto speeltijd + pauze + wachttijd (inloop/waartocht)
- Netto veldbezetting = het netto aantal uur dat er effectief op thuisvelden gevoelsbad wordt.  
Bruto veldbezetting = het aantal uur dat nodig is om alle thuiswedstrijden af te werken.  
In de berekening wordt ervan uitgegaan dat teams de helft van hun wedstrijden thuis spelen.
- Capaciteit wedstrijdveld  
Bruto speeltijd zaterdag is van 09.00 tot 16.30.  
Bruto speeltijd zondag is van 10.00 tot 16.30.
- Benodigde wedstrijdsvelden = bruto veldbezetting / capaciteit wedstrijdveld.  
De uitkomst wordt naar boven afgerond. Er wordt geen onderscheid gemaakt in gebruik hoofdveld en overige wedstrijdsvelden. De hoogste uitkomst is bepalend voor het aantal benodigde wedstrijdsvelden.
- Rekening houdend met trainen eveneens op de woensdagmiddag
- Hoogst aantal benodigde wedstrijdsvelden x 2.  
Let op: zie kwalificatienormen club. Kleedgebouw voor aanvullende voorwaarden zoals groote en teamvoetballers.
- Op basis van een seizoen van 36 weken



# Behoeftebepaling SV Sibbe ex SJO Krijtland

Datum: 30/12/2020  
Relatienummer:

Gemeente: Valkenburg aan de Geul  
Vestigingsplaats: Sibbe

Vrouwen		Netto speeltijd	Bruto <sup>1</sup> speeltijd	Teams Zaterdag	Teams Zondag	Teams Doordeweeks
Senioren	90m	135m	0	0	0	0
Senioren (7 tegen 7, 20m)	20m	50m	0	0	0	0
Senioren (7 tegen 7, 40m)	40m	70m	0	0	0	0
O19	90m	135m	0	0	0	0
O17	80m	125m	0	0	0	0
O15	80m	125m	0	0	0	0
O17 (8 tegen 8)	80m	125m	0	0	0	0
O15	70m	115m	0	0	0	0
O15 (8 tegen 8)	70m	115m	0	0	0	0
O13	60m	105m	0	0	0	0
O13 (8 tegen 8)	60m	105m	0	0	0	0
O13 (8 tegen 8)	60m	105m	0	0	0	0
O12 (8 tegen 8)	60m	105m	0	0	0	0
O12 (8 tegen 8)	60m	105m	0	0	0	0
O11 (8 tegen 8)	60m	105m	0	0	0	0
O11 (8 tegen 8)	60m	105m	0	0	0	0
O10 (6 tegen 6)	50m	82m	0	0	0	0
O10 (6 tegen 6)	50m	82m	0	0	0	0
O9 (6 tegen 6)	40m	72m	0	0	0	0
O7 (4 tegen 4)	40m	72m	0	0	0	0
O6 (2 tegen 2)	32m	62m	0	0	0	0
O6 (2 tegen 2)	32m	62m	0	0	0	0
Senioren (45+)	20m	20m	0	0	0	0
Senioren (35+)	20m	20m	0	0	0	1
Veteranen	90m	135m	0	0	0	0

Mannen		Netto speeltijd	Bruto <sup>1</sup> speeltijd	Teams Zaterdag	Teams Zondag	Teams Doordeweeks
Senioren	90m	135m	0	2	0	0
O19	90m	135m	0	0	0	0
O17	80m	125m	0	0	0	0
O16	80m	125m	0	0	0	0
O15	70m	115m	0	0	0	0
O14	70m	115m	0	0	0	0
O13	60m	105m	0	0	0	0
O13 (8 tegen 8)	60m	105m	0	0	0	0
O12 (8 tegen 8)	60m	105m	0	0	0	0
O11 (8 tegen 8)	60m	105m	0	0	0	0
O10 (6 tegen 6)	50m	82m	0	0	0	0
O9 (6 tegen 6)	40m	72m	0	0	0	0
O8 (6 tegen 6)	40m	72m	0	0	0	0
O7 (4 tegen 4)	40m	72m	0	0	0	0
O6 (2 tegen 2)	32m	62m	0	0	0	0
Senioren (45+)	20m	20m	0	0	0	0
Senioren (35+)	20m	20m	0	0	0	0
Veteranen	90m	135m	0	0	0	0

G-teams		Netto speeltijd	Bruto <sup>1</sup> speeltijd	Teams Zaterdag	Teams Zondag	Teams Doordeweeks
Senioren	60m	105m	0	0	0	0
Juniores	50m	95m	0	0	0	0

## Resultaten

Aantal teams	Wedstrijdsvelden zaterdag	Wedstrijdsvelden zondag	Wedstrijdsvelden doordeweeks	Overige benodigdheden
Zaterdag	0	Netto veldbezetting <sup>2</sup> 1.5 u	0.2 u	Trainingsvelden (indicatie) <sup>5</sup> 1
Zondag	2	Bruto veldbezetting <sup>3</sup> 2.3 u	0.2 u	Kleedkamers <sup>6</sup> 2
Doordeweeks	1	Capaciteit wedstrijdsveld <sup>3</sup> 6.5 u	4 u	
<b>Totaal aantal teams<sup>4</sup></b>	<b>3</b>	<b>Benodigde velden<sup>4</sup></b> 0.3 / 1	<b>Benodigde velden<sup>4</sup></b> 0 / 1	<b>Netto veldbezetting</b> Per week 1.67 u Per jaar <sup>7</sup> 60 u

- 1 Bruto speeltijd = netto speeltijd + pauze + weertijd (inloopvloer)
- 2 Netto veldbezetting = het netto aantal uur dat er effectief op thuisvelden gevoelsd wordt.  
Bruto veldbezetting = het aantal uur dat nodig is om alle thuiswedstrijden af te werken.  
*In de berekening wordt ervan uitgegaan dat teams de helft van hun wedstrijden thuis spelen.*
- 3 Capaciteit wedstrijdsveld  
Bruto speeltijd zaterdag is van 09:00 tot 16:30.  
Bruto speeltijd zondag is van 10:00 tot 16:30.
- 4 Benodigde wedstrijdsvelden = bruto veldbezetting / capaciteit wedstrijdsveld.  
*De uitkomst wordt naar boven afgerond. Er wordt geen onderscheid gemaakt in gebruik Noordveld en overige wedstrijdsvelden. De hoogste uitkomst is bepalend voor het aantal benodigde wedstrijdsvelden.*
- 5 Rekening houdend met trainen eveneens op de woensdagmiddag
- 6 Hoogst aantal benodigde wedstrijdsvelden x 2.  
*Let op: de kwaliteitsnormen club- kleedgebouw voor aanvullende voorzieningen zoals grootte en teamlockers.*
- 7 Op basis van een seizoen van 36 weken



## Behoeftebepaling Iason

Datum: 30/12/2020  
Relatienummer:

Gemeente: Valkenburg aan de Geul  
Vestigingsplaats: Houffhem Sint-Geerlach

Vrouwen		Netto speeltijd	Bruto <sup>1</sup> speeltijd	Teams Zaterdag	Teams Zondag	Teams Doordeweeks
Senioren		90m	135m	0	0	0
Senioren (7 tegen 7, 20m)		20m	50m	0	0	0
Senioren (7 tegen 7, 40m)		40m	70m	0	0	0
O19		90m	135m	0	0	0
O17		80m	125m	0	0	0
O17 (8 tegen 8)		80m	125m	0	0	0
O15		70m	115m	0	0	0
O15 (8 tegen 8)		70m	115m	0	0	0
O13		60m	105m	0	0	0
O13 (8 tegen 8)		60m	105m	0	0	0
O12 (8 tegen 8)		60m	105m	0	0	0
O11 (8 tegen 8)		60m	105m	0	0	0
O10 (8 tegen 8)		60m	105m	0	0	0
O9 (8 tegen 6)		50m	82m	0	0	0
O8 (8 tegen 6)		40m	72m	0	0	0
O7 (4 tegen 4)		40m	72m	0	0	0
O6 (2 tegen 2)		32m	62m	0	0	0
Senioren (45+)		20m	20m	0	0	0
Senioren (35+)		20m	20m	0	0	0
Veteranen		90m	135m	0	0	0

Mannen		Netto speeltijd	Bruto <sup>1</sup> speeltijd	Teams Zaterdag	Teams Zondag	Teams Doordeweeks
Senioren		90m	135m	0	1	0
O19		90m	135m	0	0	0
O17		80m	125m	0	0	0
O16		80m	125m	0	0	0
O15		70m	115m	0	0	0
O14		70m	115m	0	0	0
O13		60m	105m	0	0	0
O13 (8 tegen 8)		60m	105m	0	0	0
O12 (8 tegen 8)		60m	105m	0	0	0
O11 (8 tegen 8)		60m	105m	0	0	0
O10 (6 tegen 6)		50m	82m	0	0	0
O9 (6 tegen 6)		40m	72m	0	0	0
O8 (6 tegen 6)		40m	72m	0	0	0
O7 (4 tegen 4)		40m	72m	0	0	0
O6 (2 tegen 2)		32m	62m	0	0	0
Senioren (45+)		20m	20m	0	0	0
Senioren (35+)		20m	20m	0	0	2
Veteranen		90m	135m	0	0	0

G-teams		Netto speeltijd	Bruto <sup>1</sup> speeltijd	Teams Zaterdag	Teams Zondag	Teams Doordeweeks
Senioren		60m	105m	0	0	0
Junioren		50m	95m	0	0	0

## Resultaten

Aantal teams	Wedstrijd velden zaterdag	Wedstrijd velden zondag	Wedstrijd velden doordeweeks	Overige benodigdheden
Zaterdag	0	Netto veldbezetting <sup>2</sup>	0,8 u	Trainingsvelden (indicatie) <sup>5</sup>
Zondag	1	Bruto veldbezetting <sup>3</sup>	1,1 u	Kleedkamers <sup>6</sup>
Doordeweeks	2	Capaciteit wedstrijd veld <sup>3</sup>	6,5 u	

Totaal aantal teams<sup>4</sup> 3    Benodigde velden<sup>4</sup> 0 / 0 / 1

Aantal teams	Wedstrijd velden zaterdag	Wedstrijd velden zondag	Wedstrijd velden doordeweeks	Overige benodigdheden
Zaterdag	0	Netto veldbezetting <sup>2</sup>	0,8 u	Trainingsvelden (indicatie) <sup>5</sup>
Zondag	1	Bruto veldbezetting <sup>3</sup>	1,1 u	Kleedkamers <sup>6</sup>
Doordeweeks	2	Capaciteit wedstrijd veld <sup>3</sup>	6,5 u	

Totaal aantal teams<sup>4</sup> 3    Benodigde velden<sup>4</sup> 0 / 0 / 1



- Bruto speeltijd = netto speeltijd + pauze + wisseltijd (inloop/uitloop)
- Netto veldbezetting = het netto aantal uur dat er effectief op thuisvelden gevoetbald wordt  
Bruto veldbezetting = het aantal uur dat nodig is om alle thuiswedstrijden af te werken  
In de berekening wordt ervan uitgegaan dat teams de helft van hun wedstrijden thuis spelen.
- Capaciteit wedstrijd  
Bruto speeltijd zaterdag is van 09:00 tot 16:30.  
Bruto speeltijd zondag is van 10:00 tot 16:30.
- Benodigde wedstrijden = bruto veldbezetting / capaciteit wedstrijd.  
De uitkomst wordt naar boven afgerond. Er wordt geen onderscheid gemaakt in gebruik hoogte en overige wedstrijden. De hoogste uitkomst is bepalend voor het aantal benodigde wedstrijden.
- Rekening houdend met trainen eveneens op de woensdagmiddag
- Hoogst aantal benodigde wedstrijden x 2  
Let op: zie kwalificatieruimte club- Afbouwwaarde voor aanvullende voorwaarden zoals grootte en freemockers.
- Op basis van een seizoen van 36 weken



## **Bijlage 3 Herkomst leden (bron: KNVB)**

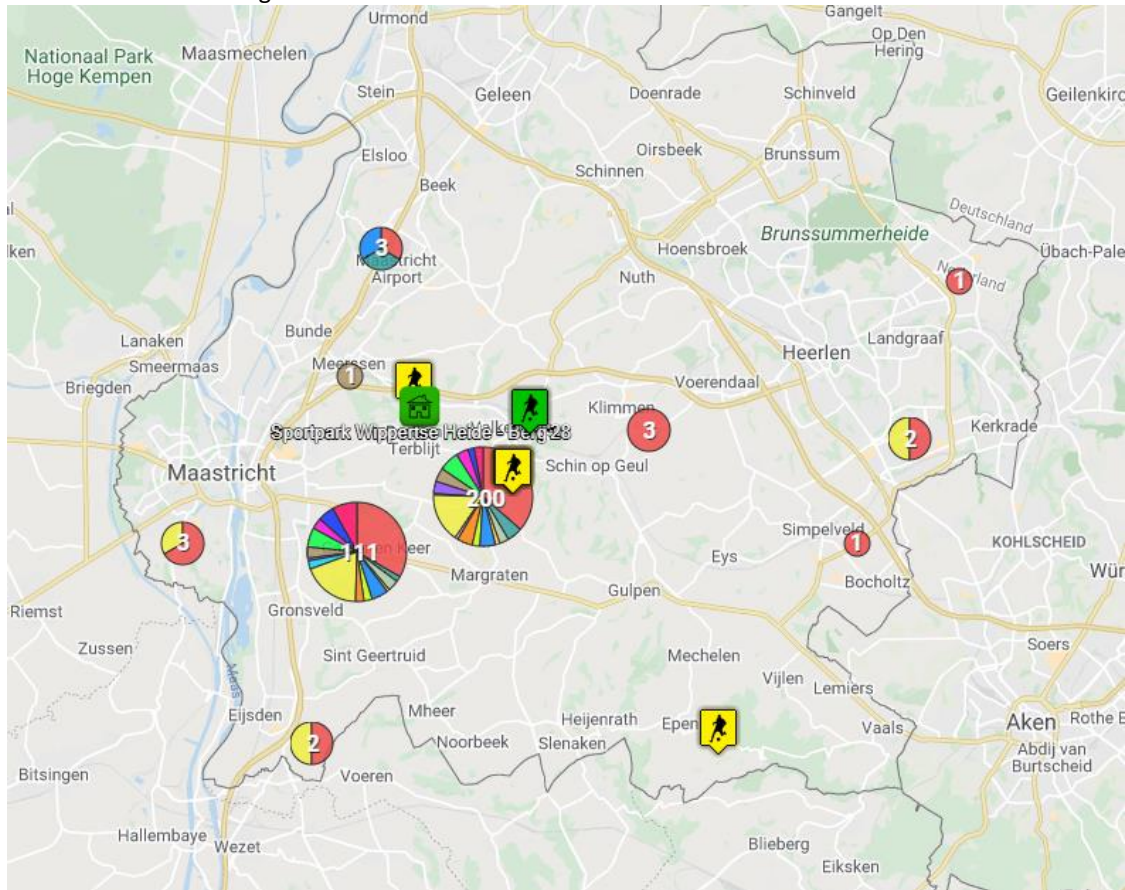
Kleur

Rood = senioren

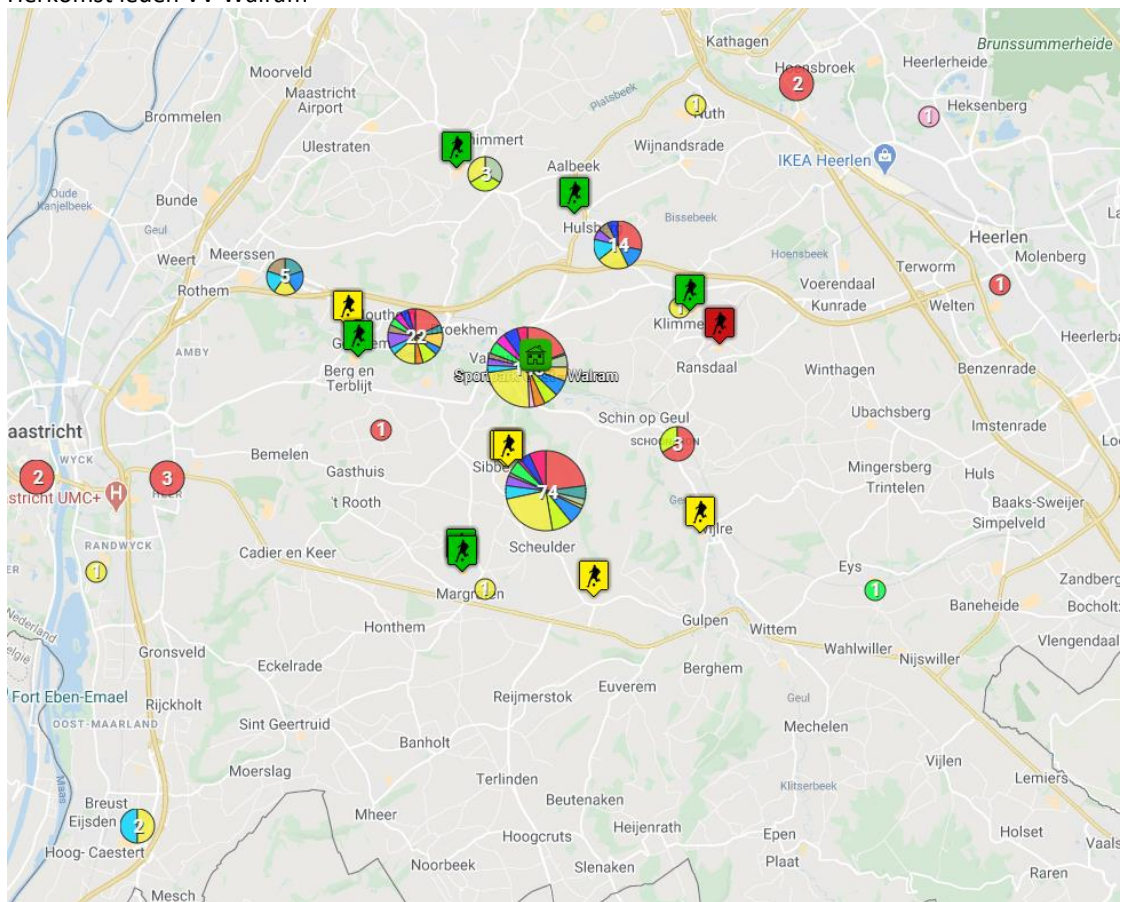
Geel = niet spelend

Overige kleuren: jeugdcategorieën

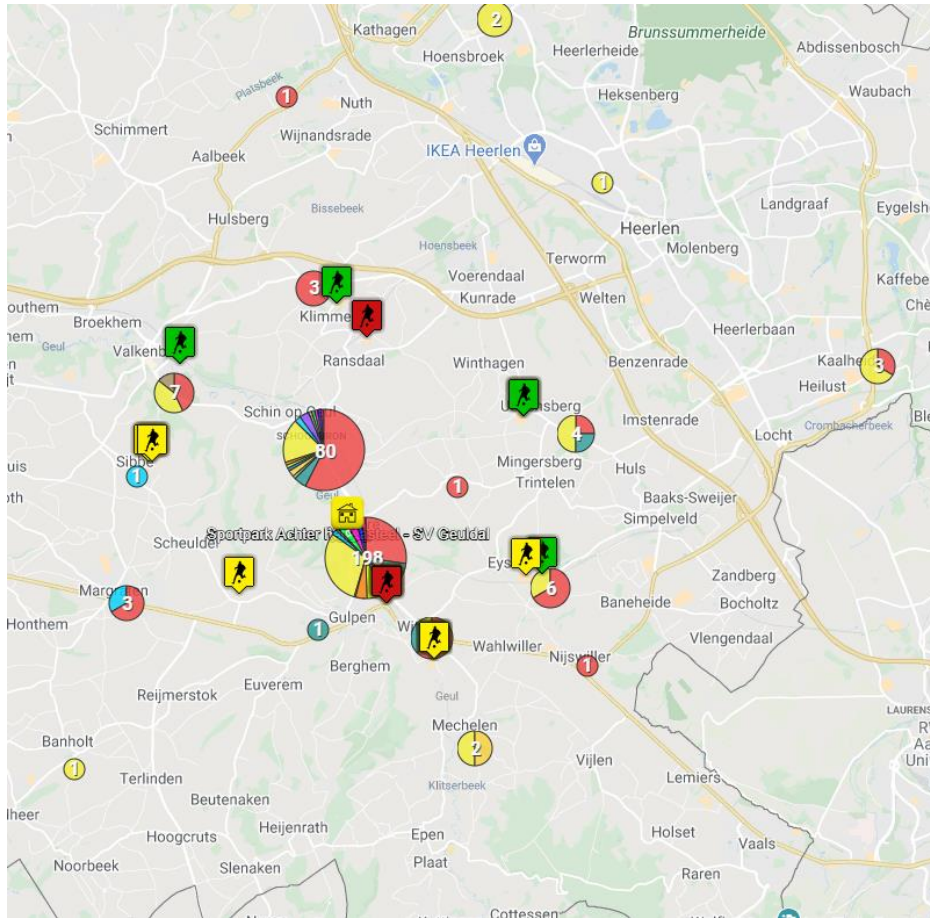
### Herkomst leden VV Berg'28



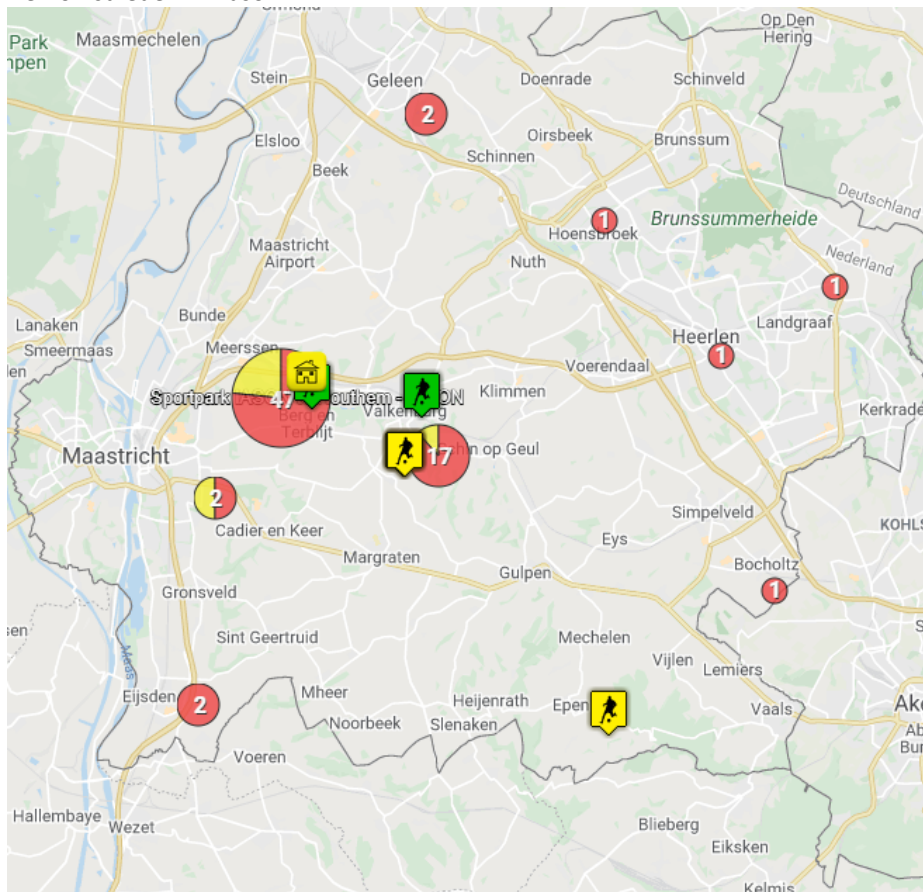
### Herkomst leden VV Walram



### Herkomst leden SV Geuldal



### Herkomst leden VV Iason



## Bijlage 4 Reacties verenigingen op het concept-rapport

Opmerkingen van verenigingen	Reactie en voorstel Drijver en Partners
Opmerking van VV Iason	Geen opmerkingen
Opmerking van SV Sibbe	Tikfoutje pagina 6 (nu 7) (brug te ver), verder geen opmerkingen
Opmerking van VV Walram	
Algemeen: teleurstelling dat er geen adviezen worden gegeven.	<p>Drijver en Partners heeft er bewust voor gekozen om geen beleidsadviezen in dit onderzoek te geven.</p> <p>(1) In de eerste plaats (principiële) omdat de adviezen voor de sportaccommodaties integraal binnen de nota moeten worden gemaakt. Dus niet eerst voor voetbal en de rest daar achteraan.</p> <p>(2) In de tweede plaats moet je het onderzoek zo zuiver en feitelijk mogelijk houden. Als je adviezen toevoegt aan dit onderzoek, dan krijg je gegarandeerd discussie over de adviezen en de onderzoeksuitkomsten. De onderzoeksuitkomsten moeten onweerlegbaar zijn en niet ter discussie staan. De keuzes maak je in de beleidsnota integraal, dus ook in afstemming met andere belangen.</p> <p>(3) In aanvulling op de eerste en tweede opmerking van ons: In de begroting van de gemeente is het financieel kader geschetst voor toekomstig beleid. Dat financieel kader houdt in (citaat): <i>“Nieuw beleid kan alleen worden gefinancierd door besparingen op bestaand beleid of door incidentele onttrekkingen uit de gemeentelijke reservepositie”</i>. Dat wil niet zeggen dat er niks mogelijk is, maar we moeten wel heel weloverwogen te werk gaan. En dus een integrale afweging.</p>
VV Walram verwijst naar Kybys rapport uit 2014 waarin wel adviezen zijn opgenomen om terug te gaan naar 2 sportparken.	<p>In het Kybys rapport is inderdaad voorgesteld om sportparken Struchter Boys, Sibbe, Vilt en Iason op te heffen. De gemeente heeft daar overigens geen vervolg aan gegeven. Ook in de beleidsnota 2015 wordt wel gememoreerd dat de gemeente binnen afzienbare tijd zal teruggaan naar 2 wellicht 3 toekomstbestendige sportcomplexen, maar in het hoofdstuk doelen en middelen van dezelfde nota wordt dit niet concreet gemaakt.</p> <p>Drijver: In de nieuwe beleidsnota gaan we in op de toekomst van de sportparken.</p>
Tabel 2.2 en berekening. VV Walram vindt dat je uit moet gaan van KNVB Rekentool.	Drijver heeft aangegeven dat de Rekentool een eenvoudige publieksversie is en bepaalde omstandigheden niet meeneemt (type veld, wel of geen verlichting et cetera). Bovendien heeft KNVB

	zelf toegegeven dat er enkele foutjes in zitten.
Tabel 2.3 en 2.4 VV Walram wil graag toegevoegd hebben bij hun accommodatie: tekort 2 kleedlokalen en duurzaamheidsmaatregelen.	Drijver: wordt toegevoegd. Hetzij in tekst bij de tabel of in voetnoot. We hebben de reactie in de enquête verwerkt, maar de toevoeging is geen probleem.
Opmerking over teamlockers (advies is om zoveel mogelijk capaciteit uit te breiden via teamlockers, ook als dat betekent dat er iets bijgebouwd moet worden). VV Walram geeft aan dat 2 extra kleedkamers echt nodig zijn en er geen ruimte is voor teamlockers.	Drijver: in de een na laatste paragraaf van paragraaf 2.2 zullen we toevoegen dat de vereniging zelf uitbreiding met 2 kleedkamers wenst en dat voor teamlockers geen ruimte is.
Verwachting in paragraaf 3.1 dat aantal leden bij de voetbalverenigingen in Valkenburg aan de Geul richting 2035 met minimaal 10% tot 15% verder zal afnemen, plaatst VV Walram grote vraagtekens bij. Zij zien ledenaantal dit jaar stabiliseren.	Drijver: geen aanpassing in de tekst. Wel in bijlage onder reacties verenigingen.
Over opmerking in paragraaf 3.3 dat het interessant zou zijn als VV Berg'28 en VV Walram zich oriënteren op een gezamenlijke toekomst. VV Walram ziet dat pas aan de orde komen over 25-30 jaar.	Drijver zal zinsnede nuanceren door 'op termijn/in de toekomst' tussen te plaatsen. Het is zeker niet onze bedoeling dat dit op korte termijn zou moeten plaatsvinden. We hebben nadrukkelijk aangegeven dat samengaan/fusies van onderop gedragen moeten worden.
VV Walram vindt dat verantwoordelijkheid (eigendom) kleedkamers bij de vereniging neerleggen (zoals 20 jaar geleden voor is gekozen in de gemeente, steeds moeilijker is vol te houden doordat vrijwilligers steeds minder vanzelfsprekend zijn. Buurgemeenten verhuren volgens vv Walram velden met kleedkamers.	Drijver: geen aanpassing in de tekst. Wel in bijlage onder reacties verenigingen.
Opmerkingen van VV Berg'28	
Knelpunten tabel 2.4 graag aanpassen 1 <sup>e</sup> knelpunt: accommodatie verouderd, nieuwbouw gewenst 2 <sup>e</sup> knelpunt: te weinig kleedkamers 3 <sup>e</sup> knelpunt: oude tennispark verloederd (zie wensen/plan vereniging).	Drijver zal tabel 2.4 worden aangepast zoals aangegeven.
Opmerking over teamlockers (advies is om zoveel mogelijk capaciteit uit te breiden via teamlockers, ook als dat betekent dat er iets bijgebouwd moet worden). VV Berg'28 geeft aan dat 2 extra kleedkamers echt nodig zijn. Nu alle thuisteam op zaterdagochtend in 1 kleedkamer.	Drijver: in de een na laatste paragraaf van paragraaf 2.2 zullen we toevoegen dat de vereniging zelf uitbreiding met 2 kleedkamers wenst.
Opmerkingen van SV Geuldal	
Paragraaf 2.6 maatschappelijke oriëntatie, graag toevoegen dat SV Geuldal ook een wandelvereniging is en aangesloten is bij de Koninklijke Wandelbond Nederland	Drijver zal dit in paragraaf 2.6 toevoegen.