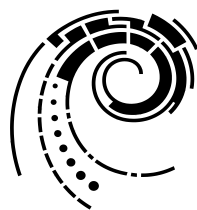


Nieuwegein



Jaarstukken 2025

Inhoudsopgave

Jaarstukken 2025	1
1 Algemeen.....	4
1.1 Leeswijzer.....	5
1.2 Bestuurlijke inleiding.....	7
1.3 Financiële inleiding.....	9
2 Jaarverslag.....	15
2.1 Programmaverantwoording.....	16
2.1.1 Programma Bestuur en Dienstverlening.....	16
2.1.2 Programma Wonen en economie.....	26
2.1.3 Programma Leefomgeving en veiligheid.....	42
2.1.4 Programma Vrije Tijd.....	66
2.1.5 Programma Versterking eigen kracht, Ondersteuning en Bescherming.....	76
2.1.6 Programma Bedrijfsvoering.....	101
2.1.7 Programma Algemene dekkingsmiddelen.....	115
2.2 Paragrafen.....	121
2.2.1 Inleiding.....	121
2.2.2 Lokale heffingen.....	121
2.2.3 Financiering.....	129
2.2.4 Weerstandsvermogen, risicobeheersing en financiële kengetallen.....	134
2.2.5 Onderhoud kapitaalgoederen.....	141
2.2.6 Verbonden partijen.....	145
2.2.7 Grondbeleid.....	161
2.2.8 Parkeerexploitatie.....	165
2.2.9 Bedrijfsvoering.....	167
2.2.10 Wet open overheid.....	181
3 Jaarrekening.....	183
3.1 Balans.....	184
3.2 Overzicht van baten en lasten.....	186
3.3 Toelichting op de balans.....	188
3.4 Toelichting op het overzicht van baten en lasten.....	220
3.5 Rechtmatigheidsverantwoording.....	227
3.6 Gebeurtenissen na balansdatum.....	227
3.7 Bijlage taakvelden.....	228
3.8 SISA bijlage.....	233

3.9	<i>Bijlage investeringen</i>	251
3.10	<i>Bijlage afschrijvingstermijnen</i>	258
4	Overige gegevens	261
4.1	<i>Landelijke basisset indicatoren</i>	261
4.2	<i>Kerngegevens</i>	263
4.3	<i>Kerngegevens Groen</i>	264
4.4	<i>Controleverklaring accountant</i>	265

1 Algemeen

1.1 Leeswijzer

Volgens het Besluit Begroting en Verantwoording (BBV) bestaan de jaarstukken uit een jaarverslag (deel I) en een jaarrekening (deel II). Het document begint met een bestuurlijke inleiding en een financiële inleiding. Hierin staan de hoofdlijnen van de jaarstukken.

Deel I: het jaarverslag




Het jaarverslag (deel I) bestaat uit de verantwoording van wat in de programma's en de paragrafen in de begroting was opgenomen. De opbouw van het verslag is gelijk aan de begroting. Bij elk onderdeel beantwoorden we drie vragen.

1. Wat hebben we bereikt?

Hier leest u de samenvatting van het resultaat op alle activiteiten die zijn opgenomen in de begroting en bestuursrapportage. Ook leggen we uit hoe hiermee wordt bijgedragen aan het realiseren van het doel.

2. Wat hebben we daarvoor gedaan?

De activiteiten zoals opgenomen in de begroting worden hier verantwoord. Zoals gezegd, maken we hierbij gebruik van een stoplicht om het resultaat te duiden.

	Groen: doel behaald/activiteit uitgevoerd
	Geel: doel deels behaald/activiteit nog in uitvoering
	Rood: doel niet behaald/activiteit niet uitgevoerd

Bij de gele en rode activiteiten staat een verklarende toelichting. Bij de groene resultaten staat alleen een toelichting opgenomen als er een bijzonderheid te melden is over het resultaat.

Indicatoren

Binnen de begrotingsthema's maken we gebruik van indicatoren. Er zijn verschillende indicatoren: prestatie-indicatoren (P) die iets zeggen over de vraag of we hebben gedaan wat we zouden doen. En effectindicatoren (E) die iets zeggen over de vraag of we met onze inspanningen bereiken wat we wilden bereiken.

3. Wat heeft het gekost?

De financiële cijfers zijn per programma onderverdeeld in thema's. De verantwoording begint met een samenvattende tabel waarin de begrote baten (opbrengsten) en lasten (uitgaven) staan. Op veel thema's zijn alleen uitgaven, waardoor het eindbedrag van de tabel (saldo van baten en lasten) standaard negatief is. Hier staan dan geen specifieke inkomsten tegenover. De dekking is de algemene uitkering en andere baten die niet aan een specifieke uitgave zijn toebedeeld.

Wat ziet u in deze tabel?

- In de eerste financiële kolom (primitieve begroting) staat wat in de oorspronkelijke begroting was opgenomen.
- In de tweede kolom (begroting na wijziging) zijn de wijzigingen verwerkt die gedurende het jaar bij de diverse P&C-documenten zijn doorgevoerd. Dit zijn de 1e technische wijziging, de bestuursrapportage en de 2e technische wijziging. Dit is het meest actuele saldo waar we het uiteindelijke resultaat tegen afzetten.
- In de derde kolom (realisatie) zijn de daadwerkelijk gerealiseerde bedragen opgenomen.

- Het resultaat is het verschil tussen de tweede kolom (begroting na wijziging) en de derde kolom (realisatie).

Een voorbeeld van een samenvattende tabel:

(Bedragen x € 1.000)				
Omschrijving thema	Primitieve begroting	Begroting na wijziging	Realisatie	Resultaat
Bestuur	-	-	-	-
Dienstverlening	-	-	-	-
Totaal lasten	-	-	-	-
Bestuur	-	-	-	-
Dienstverlening	-	-	-	-
Totaal baten	-	-	-	-
Saldo van baten en lasten	-	-	-	-
Storting in reserves	-	-	-	-
Ottrekking aan reserves	-	-	-	-
Totaal van het programma	-	-	-	-

Als er bij een programma een onttrekking of toevoeging aan reserve is (dat is niet altijd het geval), dan ziet u dat ook in de tabel:

- de stortingen in de reserve (er is een positief resultaat)
- of onttrekkingen aan de reserve (er is een negatief resultaat)

Toelichting bij verschil in resultaat groter dan € 25.000

Volgens de financiële beheersverordening lichten we een verschil toe als de afzonderlijke verschillen van baten en lasten per product groter zijn dan € 25.000 of een bijzondere oorzaak hebben. Kleinere verschillen worden niet toegelicht. Hierdoor staat niet bij iedere tabel een toelichting. Ook wordt niet altijd het totale verschil toegelicht, omdat dit is opgebouwd uit diverse kleinere verschillen die op zich geen toelichting vragen.

Reserves

Aan het eind van ieder programma staat een totaaloverzicht met de eventuele afwijkingen over opnames uit reserves of stortingen in reserves.

Programma 7 (Algemene dekkingsmiddelen)

Dit programma kent een andere opbouw dan de andere programma's. Hier gaat het om de algemene dekkingsmiddelen van de gemeente. In de paragrafen worden de inhoudelijk relevante ontwikkelingen en financiële ontwikkelingen benoemd. In het 7e programma wordt het financiële beeld toegelicht.

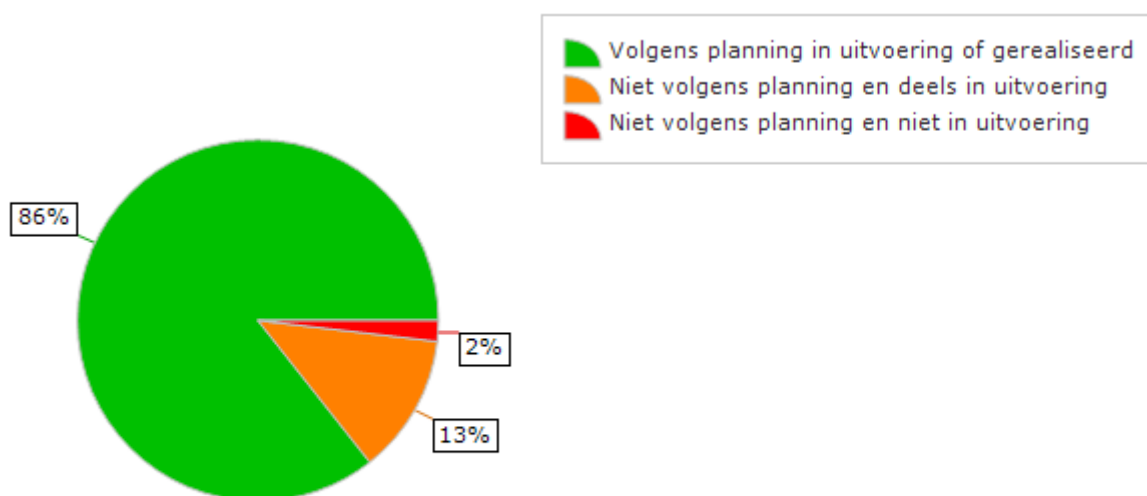
Deel II De jaarrekening

De jaarrekening (deel II) bestaat uit de balans met toelichting, een cijfermatig overzicht van baten en lasten en een aantal bijlagen.

1.2 Bestuurlijke inleiding

Met het aanbieden van deze jaarrekening ronden wij het boekjaar 2025 af. Het laatste volledige jaar van deze raadsyclus. Inmiddels is de nieuwe gemeenteraad geïnstalleerd. Net als altijd staan in de begroting en de jaarrekening een aantal doelstellingen, gekozen door uw raad, centraal. Het jaar 2025 was daarmee ook het laatste volle jaar waarin het college aan het vervullen van de ambities uit de raadsperiode heeft kunnen werken. Ambities die veelal voorzien waren van incidentele middelen en, zoals u eind 2025 al heeft kunnen zien, nog niet allemaal besteed zijn. Daarom wordt voorgesteld deze resterende middelen, voor een aanzienlijk deel, over te hevelen naar het lopende jaar 2026.

In onderstaande tabel ziet u op hoofdlijnen in welke mate het is gelukt de voornemens voor 2025 af te ronden. In de programma's wordt hier nader op ingegaan.



Als we nader kijken naar concrete resultaten die in 2025 zijn behaald dan willen de volgende er uitlichten.

We realiseren nieuwe woningen

Medio 2023 hebben wij met u geconstateerd, aan de hand van het onderzoek "groei van de stad", dat het haalbaar is om in Nieuwegein het aantal woningen uit te breiden. Een conclusie die van belang is met het oog op de woningbehoefte in de stad, maar ook in de regio. En op allerlei plekken in de stad zijn de bouwactiviteiten dan ook zichtbaar. Het doet ons deugd dat uit landelijk onderzoek blijkt dat Nieuwegein één van de gemeenten is die erin slaagt om haar bouwdoelstellingen te halen. Een resultaat dat wat ons betreft de toon zet voor de komende jaren waar nog meer uitdagingen op dat terrein op ons wachten. In dat verband wijzen we op het koersdocument Groot Merwede waar de raad vorig najaar mee heeft ingestemd. Een mooie stap, maar ook één die verplichtingen ten aanzien van het vervolg schept.

Stadshuis

Begin 2025 hebben we het vernieuwde stadshuis feestelijk geopend en de eerlijkheid gebiedt te zeggen dat het resultaat de verwachtingen zelfs lijkt te overtreffen. Het nog steeds toenemende aantal bezoekers, de toegenomen levendigheid en de veelheid aan activiteiten die worden

georganiseerd zijn geweldig. Het is ook mooi om te zien hoe deze omgeving en activiteiten stimuleren dat inwoners elkaar ontmoeten. En van iedereen die Nieuwegein bezoekt is te horen dat ze onder de indruk zijn op het moment dat ze de draaideuren doorkomen en de warme en uitnodigende sfeer van het Stadhuis ervaren.

Sociaal domein

Binnen het sociaal domein is gebouwd aan de wijze waarop de zorg op het terrein van jeugd en WMO kan worden aangeboden, of liever nog kan worden voorkomen. De ontwikkeling van de kosten op beide terreinen dwongen ons daar ook toe, net als veel andere gemeenten overigens. Maar via de taskforces Jeugd en WMO en in samenwerking met heel veel partijen in de stad slagen we erin de noodzakelijke beweging tot stand te brengen. En het is dan extra verheugend om in deze jaarrekening te zien dat die beweging ook financieel zijn vruchten lijkt af te werpen. Waarbij we wel opmerken dat we moeten blijven bewaken en ervoor zorgen dat dit zich ook structureel voortzet.

Sluitende Meerjarenbegroting en Duurzaam Financieel Evenwicht

Die noodzaak tot monitoren is meteen de brug naar het financiële resultaat over 2025. Daar waar we in de kadernota 2025 met elkaar uitvoerig in gesprek zijn geweest over noodzakelijke ombuigingen in het kader van het traject sluitende meerjarenbegroting (SMB) zagen we vervolgens dat het resultaat over 2025 alleen maar beter werd. Uiteindelijk leidend tot een incidenteel voordeel van ruim € 20 miljoen ten opzichte van de oorspronkelijke begroting. De eerste inzichten uit de analyse van het duurzaam financieel evenwicht laten daarentegen zien dat op de langere termijn de financiële problemen nog niet zijn opgelost. Wij geven daarom graag mee om bij de nadere bespreking van de oplossingen, die het DFE vraagt, een nadere analyse op het positieve saldo van deze jaarrekening te betrekken om te bezien of mogelijkheden om anders te ramen deels een oplossing zou kunnen zijn.

Daarmee komen we bijna automatisch op het volgende hoofdstuk waarin het financiële resultaat nader wordt toegelicht en u wordt meegenomen in onze voorstellen hoe met dat resultaat om te gaan.

We wensen u veel succes bij de voorbereiding van de behandeling van de jaarstukken 2025 in de komende maanden.

Nieuwegein, mei 2026

1.3 Financiële inleiding

Ontwikkeling jaarrekeningresultaat

In onderstaande tabel ziet u de ontwikkeling van het saldo van de begroting 2025 tot aan deze jaarrekening. In deze paragraaf worden deze onderdelen nader toegelicht. Daarnaast wordt het effect van de voorstellen voor budgetoverhevelingen en reservemutaties aangegeven, die wij in het raadsvoorstel ter besluitvorming aan u voorleggen. Deze worden inhoudelijk toegelicht in de [paragrafen 1.3.2](#) en [1.3.3](#).

Bedragen x € 1.000	A	B	C	D	E	F
	Begroting 2025	Gewijzigde begroting	Ontwikkeling na 2e TW	Rekening 2025	Voor-gestelde besluit-vorming	Saldo na besluit-vorming
				(B + C)		(D + E)
Saldo programma's	-88	7.437	8.027	15.464	-	15.464
Budgetoverhevelingen	-	-	-	-	-1.726	-1.726
Reservemutaties	2.047	-509	-	-509	-1.620	-2.129
Saldo totaal	1.959	6.928	8.027	14.955	-3.346	11.609

Ontwikkeling begroting 2025

Het vertrekpunt voor het boekjaar 2025 was een begroting met een positief saldo van afgerond € 2,0 mln. (*kolom A*). Door aanpassingen in de begroting gedurende het jaar was het geraamde positieve saldo € 6,9 mln. na de tweede technische begrotingswijziging (*kolom B*).

Het gewijzigde begrotingssaldo van € 6,9 miljoen is hoofdzakelijk een gevolg van de positieve bijstellingen uit de tweede technische begrotingswijziging. Hierin is voor € 19 miljoen gemuteerd en al voor € 11,5 miljoen bestemd via reservemutaties en overhevelingen.

Ontwikkelingen na tweede technische begrotingswijziging

Na het opmaken van de tweede technische begrotingswijziging heeft het jaarresultaat 2025 zich verder positief ontwikkeld. Het financiële effect hiervan bedraagt, zonder de voorgestelde reservemutaties en budgetoverhevelingen, € 8,0 mln. voordelig (*kolom C*). In grote lijnen betreft dit de onderwerpen die we in januari in onze brief met betrekking tot de rechtmatigheidsverantwoording hebben benoemd (2026-041). Wel wijken de bedragen op een aantal onderdelen af.

De grootste voordelige afwijkingen die leiden tot deze ontwikkeling hebben zich voorgedaan binnen de programma's Versterking eigen kracht, ondersteuning en bescherming (€ 2,1 mln.), Bedrijfsvoering (€ 5,9 mln.) en Algemene dekkingsmiddelen (€ 1,9 mln.). Binnen het programma Wonen en economie is sprake van een nadeel van € 2,9 miljoen ten opzichte van de bijgestelde begroting. De grootste afwijkingen zijn onderstaand per programma verder verklaard.

Versterking eigen kracht, ondersteuning en bescherming

Het voordelige verschil (€ 2,1 mln.) op dit programma ontstaat hoofdzakelijk door lagere lasten op het gebied van jeugdzorg en Wmo dan waar rekening mee werd gehouden in de bijgestelde begroting. Dit is gebaseerd op de meest actuele inzichten. Daarnaast is er ook sprake van lagere besteding op het gebied van de aanpak energiearmoede.

Bedrijfsvoering

Het voordelige saldo op het programma Bedrijfsvoering betreft met name de incidentele inkomsten uit de verkoop van het schoolgebouw aan de Harmonielaan van € 6,1 mln. Hier staan extra lasten voor versnelde afschrijving tegenover van € 1,7 miljoen. Daarnaast is er sprake van hogere baten uit ontvangen ziektegeden en detachering (€ 0,6 mln.) en lagere lasten voor de WSW-loonadministratie (€ 0,6 mln.).

Algemene dekkingsmiddelen

Het voordeel op de algemene dekkingsmiddelen bestaat uit twee onderdelen. Enerzijds is de algemene uitkering € 1,2 mln. hoger dan geraamd. Dit volgt grotendeels uit nieuwe en bijgestelde taakmutaties (waar ook gedeeltelijk uitgaven op andere programma's tegenover staan). Ook de actualisering van de maatstaven leidt tot een positieve bijstelling van de algemene uitkering. Daarnaast zijn de belastinginkomsten ongeveer € 1,0 mln. hoger dan begroot. Dit bedrag bestaat uit incidenteel hogere OZB-inkomsten niet-woningen (€ 630.000), inkomsten uit straatparkeren (€ 250.000) en precariobelasting (€ 100.000). Er zijn hogere lasten van € 300.000 door een noodzakelijke toevoeging aan de voorziening dubieuze debiteuren.

Wonen en economie

Binnen dit programma is sprake van twee ontwikkelingen die hebben geleid tot een grote afwijking ten opzichte van de bijgestelde begroting. Het resultaat grondbedrijf valt lager uit dan verwacht (€ 4,3 mln.), dit hangt onder andere samen met grondtransporten die geen doorgang hebben gevonden in 2025 en nadelige ontwikkelingen op verlieslatende projecten. Positieve ontwikkeling is de ontvangen realisatiestimulans vanuit het Rijk (€ 1,0 mln.). Deze subsidie wordt ontvangen voor gestarte betaalbare woningbouw in 2025. Hier was in de begroting nog geen rekening mee gehouden.

Saldo volgens de staat van baten en lasten

Samengenomen laten het saldo van de begroting na de 2e technische wijziging en de ontwikkelingen daarna een positief saldo zien op de staat van baten en lasten. Deze komt in totaal uit op € 15,0 mln. positief (*kolom D*).

Saldo na resultaatbestemming en na budgetoverheveling

Vanuit de nieuwe ontwikkelingen sinds de tweede technische begrotingswijziging stellen wij voor een bedrag van € 1,7 mln. aan niet bestede budgetten over te hevelen naar 2026 (*kolom E, 2e regel*) en per saldo een bedrag van € 1,6 mln. te storten in de reserves (*kolom E, 3e regel*). De toelichtingen op de resultaatbestemmingen en de budgetoverhevelingen zijn in de volgende paragrafen opgenomen.

Saldo na besluitvorming

Na resultaatbestemming resteert nog een saldo van € 11,6 mln. (*kolom F*). In lijn met eerder gemaakte afspraken, wordt voorgesteld om dit voor de helft toe te voegen aan de algemene reserve en voor de helft aan de reserve voor de bijdrage aan de Merwedelijn en de ontwikkeling van Groot Merwede.

Structurele doorwerking afwijkingen

De jaarrekening kent ook dit jaar een voordelig saldo. Bovenstaand zijn enkele grotere afwijkingen aangegeven die tot dit resultaat hebben geleid. Meer detail vindt u in de toelichtingen bij de thema's op elk programma. Een aantal van de afwijkingen is structureel van aard. Deze zullen nog

nader worden geanalyseerd; mogelijke effecten worden meegenomen in volgende P&C-documenten.

Resultaatbestemmingen

Wij stellen in deze jaarrekening de volgende resultaatbestemmingen naar reserves voor:

<i>(Bedragen x € 1.000)</i>						
Nummer	Betreft	Stand voor bestemming	Storting	Onttrekking	Totaal	Stand na bestemming
1	Grondbedrijf: saldo 2025	39.098		4.347	-4.347	34.751
Subtotaal algemene reserve grondbedrijf			0	4.347	-4.347	
2	Reserve Omgevingswet	2.203		62	-62	2.141
3	Reserve Betaald parkeren	2.297	798		798	3.095
4	Reserve opvang vluchtelingen	8.906		719	-719	8.187
5	Reserve startersleningen	139	9		9	148
6	Reserve Energiearmoede	458	434		434	892
7	Reserve Scholen en maatschappelijk vastgoed	774	4.337		4.337	5.111
8	Reserve Betere buurten en Beheerplannen	15.940	30		30	15.970
9	Reserve Woonwajs	328	72		72	400
10	Reserve Bijdrage Merwedelijk en ontwikkelingen Groot Merwede	3.595	16		16	3.611
11	Reserve Realisatiestimulans	0	1.052		1.052	1.052
Subtotaal bestemmingsreserves			6.748	781	5.967	
Totaal			6.748	5.128	1.620	

Onderstaand lichten wij de resultaatbestemmingen toe.

1. Reserve Grondbedrijf

Dit betreft het verschil tussen het begrote jaarresultaat (zoals verwerkt in de 2e technische begrotingswijziging) en het werkelijke jaarresultaat grondbedrijf 2025. Het werkelijk resultaat is € 1,1 mln. negatief, terwijl een positief resultaat van € 3,2 mln. werd verwacht. Dit wordt veroorzaakt door een lagere winstneming en toevoegingen aan voorzieningen. Voor een verdere toelichting daarop verwijzen wij u naar de [paragraaf grondbeleid \(2.2.7\)](#).

2. Reserve Omgevingswet

De onttrekking van € 62.000 aan de reserve Omgevingswet betreft per saldo hogere lasten dan begroot. Dit is een aanvullende storting ten opzichte van het al verwachte nadelige resultaat. Binnen dit onderwerp speelt dat inkomsten en kosten vaak over jaargrenzen heenlopen. Deze reserve dient hiervoor als egalisatie.

3. Reserve Parkeren

De toevoeging (€ 798.000) betreft het aanvullende positief resultaat op de parkeerexploitatie in 2025. Dit is overigens het laatste jaar dat het resultaat van de

parkeerexploitatie wordt verrekend met de reserve. Vanaf 2026 loopt dit via de reguliere begroting. Voor verdere toelichting over de parkeerexploitatie verwijzen we u naar de [paragraaf parkeerexploitatie \(2.2.8\)](#).

4. Reserve Opvang vluchtelingen

De kosten voor de opvang van Oekraïners en vluchtelingen zijn lager dan de hiervoor ontvangen Rijksmiddelen. Echter is dit verschil € 300.000 kleiner dan waar in de 2e technische begrotingswijziging rekening mee was gehouden (€ 1,2 mln. t.o.v. € 1,5 mln.). Het verschil wordt middels deze resultaatbestemming onttrokken aan de reserve. Daarnaast zijn de kosten voor COA-opvanglocaties hoger dan de ontvangen vergoeding hiervoor. Het verschil wordt ook ten laste gebracht van deze reserve (€ 419.000). In totaal wordt voorgesteld € 719.000 te onttrekken aan deze reserve.

5. Reserve startersleningen

Voorgesteld wordt het positieve saldo van de lasten en de baten (€ 9.000), als gevolg van een voordeel tussen de ontvangen rentevergoedingen en de beheerskosten, toe te voegen aan de voor dat doel gevormde reserve.

6. Reserve Energiearmoede

Voorgesteld wordt het restant van de niet bestede middelen (€ 434.000) toe te voegen aan de reserve Energiearmoede ten behoeve van activiteiten in 2026 en verder.

7. Reserve Scholen en maatschappelijk vastgoed

Het pand Harmonielaan (Anna van Rijn) is verkocht aan het ROC Midden Nederland voor een bedrag van € 6.170.000. De resterende boekwaarde van dit pand was € 1.833.300. Er wordt voorgesteld om het incidentele resultaat (€ 4.336.700) toe te voegen aan de reserve scholen en maatschappelijk vastgoed ten behoeve van kosten samenhangend met de vernieuwing van de onderwijshuisvesting.

8. Reserve Betere buurten en beheerplannen

Werkelijke kosten met betrekking tot Betere buurten zijn lager dan begroot (€ 30.000). Zodoende wordt voorgesteld dit bedrag terug te storten in de hiervoor bestemde reserve.

9. Reserve Woonwijis

De kosten behorend bij dit programma zijn lager uitgevallen dan begroot (€ 72.000). Daarmee kan ook de reservemutatie worden bijgesteld. Er wordt voorgesteld het verschil terug te storten in de reserve Woonwijis.

10. Reserve Bijdrage Merwedelijin en ontwikkelingen Groot Merwede

De huuropbrengsten Galecopperzoom zijn € 16.000 hoger dan begroot. Voorgesteld wordt dit restant in lijn met eerdere afspraken toe te voegen aan deze reserve.

11. Reserve Realisatiestimulans

De realisatiestimulans is een specifieke uitkering voor gemeenten met als doel het realiseren van betaalbare woningen. Over 2025 zal € 1.052.000 worden ontvangen op basis van de in dat jaar gestarte betaalbare woningbouw. Om deze middelen in de komende jaren gericht in te kunnen zetten wordt voorgesteld deze te storten in een nieuw te vormen reserve. Deze kan worden benut voor het stimuleren en realiseren van betaalbare woningbouw of het bijdragen aan de kritische succesfactoren van de groei van de stad.

Budgetoverhevelingen

In deze jaarrekening worden, in aanvulling op de besluiten die zijn genomen in de tweede technische wijziging 2025, de volgende overhevelingen naar 2026 voorgesteld. Deze overhevelingen waren nog niet te voorzien bij van het opstellen van de tweede technische wijziging, of het bedrag ervan kon toen nog niet worden bepaald.

<i>(Bedragen in € 1.000)</i>			
Nummer	Programma	Onderwerp	Bedrag
Overhevelingen jaarrekening 2025			
1	Bestuur en Dienstverlening	Uitvoering voorstellen ideeënmarkt	220
1	Bestuur en Dienstverlening	Instellen jongerenraad	50
2	VEKOB	Innovatiefonds jeugd	72
3	VEKOB	Ondernemers Centraal	163
4	VEKOB	Maatschappelijke ondersteuning beschermd wonen (MOBW)	882
5	VEKOB	Laaggeletterdheid	174
6	Bedrijfsvoering	Aanbesteding financieel pakket en processen personeelsadministratie	104
7	Algemene dekkingsmiddelen	Taakmutatie Kinderopvang pleegouders	39
7	Algemene dekkingsmiddelen	Taakmutatie Onderst. lokale energiehulp	22
Totaal overhevelingen jaarrekening			1.726

- Ideeënmarkt en instellen jongerenraad**
 Om een zestal ingediende initiatieven vanuit de laatste ideeënmarkt te kunnen honoreren wordt voorgesteld de hiervoor benodigde middelen (€ 220.000) over te hevelen. Ook voor het instellen van een jongerenraad wordt voorgesteld om restantbudget uit 2025 over te hevelen (€ 50.000).
- Innovatiefonds Jeugd**
 Er zijn incidentele budgetten beschikbaar in het kader van het innovatiefonds jeugd. Deze maken onderdeel uit van de taskforce jeugd. Deze middelen zijn in 2025 niet volledig besteed. Om deze middelen (€ 72.000) ook in 2026 in te kunnen zetten voor nieuwe initiatieven uit de taskforce wordt voorgesteld dit restant over te hevelen.
- Ondernemers Centraal**
 Dit betreft tijdelijke middelen voor dienstverlening aan kwetsbare ondernemers (TONK-regeling). Deze zijn nog niet volledig besteed en de uitvoering loopt ook door in 2026. Zodoende wordt voorgesteld het restantbudget (€ 163.000) over te hevelen.
- Lokaal maatwerk beschermd wonen (MOBW)**
 Ten behoeve van het lokaal maatwerk beschermd wonen zijn in 2025 minder kosten gemaakt dan geraamd. Het restant van deze geormerkte middelen dient beschikbaar te blijven voor dit doel aangezien deze gerelateerd zijn aan het regioplan MOBW U16. Daarom wordt voorgesteld het restant (€ 882.000) over te hevelen naar 2025.
- Laaggeletterdheid**
 Voor het Deltaplan laaggeletterdheid zijn gedurende deze raadsperiode middelen beschikbaar gesteld voor diverse activiteiten. Niet alle voorgenomen activiteiten zijn in 2025 uitgevoerd en

daarnaast zijn er middelen benodigd voor de borging. Voorgesteld wordt om het restantbudget (€ 174.000) over te hevelen naar 2026, zodat dit alsnog kan gebeuren.

6. Aanbesteding financieel pakket en herinrichting processen personeelsadministratie
Voor deze projecten zijn incidenteel middelen beschikbaar gesteld voor projectbegeleiding. Deze zijn nog niet volledig besteed en de projecten lopen ook door in 2026. Om deze reden wordt voorgesteld het restant (€ 104.000) over te hevelen.

7. Taakmutaties decembercirculaire 2025
In de decembercirculaire 2025 zijn extra middelen aan de algemene uitkering toegevoegd voor een aantal specifieke taken. Voor zover deze middelen niet in 2025 zijn besteed, wordt via resultaatbestemming voorgesteld deze over te hevelen naar 2026. Dit betreft de taakmutaties op het gebied van kinderopvang (€ 39.000) en ondersteuning voor lokale energiehulp (€ 22.000).

2 Jaarverslag

2.1 Programmaverantwoording

2.1.1 Programma Bestuur en Dienstverlening

Wat is de bedoeling van dit programma?

We zoeken in Nieuwegein naar mogelijkheden om de samenleving optimaal te betrekken bij bestuurlijke keuzes en duidelijk te maken waarom we keuzes maken.

We hechten veel waarde aan een goede dienstverlening aan onze inwoners, ondernemers en instellingen. Een dienstverlening die hen past en die effectief en efficiënt is. De wijkgerichte aanpak met wijkcoördinatoren stelt ons in staat om knelpunten in een wijk bespreekbaar te maken en bij de wijk passende oplossingen te zoeken.

Met het nieuwe Stadhuis beogen we een gezamenlijke aantrekkelijke programmering te bieden die bezoekers helpt, vooral als het vraagstuk meervoudig is.

Wat hebben we bereikt?

Een belangrijk fundament onder onze werkzaamheden is het vertrouwen dat inwoners, ondernemers en organisaties in de gemeente stellen. Als meest nabije overheid werken we dagelijks aan dit vertrouwen door transparant te handelen, goed toegankelijk te zijn en een hoogwaardige dienstverlening te bieden. In 2025 stonden het bestuur, dienstverlening, communicatie en participatie opnieuw centraal in het versterken van dit vertrouwen.

Bestuur

Raad en college nemen jaarlijks veel besluiten voor de stad, ook in 2025. Deze besluiten zijn genomen op basis van goede raads- en collegevoorstellen. In 2025 hebben we gewerkt aan betere voorstellen door training aan medewerkers te geven en de toetsing te versterken. Per besluit is goed nagedacht over welke route moet worden genomen, welke informatie er nodig is en wie erbij betrokken moeten zijn, van binnen of buiten de gemeentelijke organisatie. Met de kwaliteit van de stukken, de zorgvuldigheid in processen en de informatievoorziening aan raad en college dragen we bij aan de kwaliteit van het debat en het vertrouwen in het lokaal bestuur.

Verder hebben we, in onze besluitvorming maar ook daarbuiten, gewerkt aan de betrokkenheid en de verbinding met inwoners. Dit hebben we gedaan door communicatie, participatie, informatie en voorlichting en ook door de raad daarbij te ondersteunen. Jeugd en jongeren kregen bijzondere aandacht: in de ideeënmarkt en het zoeken en benoemen van een tweede kinderburgemeester. Daarnaast nam de raad in 2025 een besluit tot het instellen van een jongerenraad. Ook is in 2025 het eerste burgerberaad tot een afronding gekomen. De resultaten zijn getoetst op basis van het 'pas toe' of 'leg uit' principe en het burgerakkoord is in de raad behandeld.

Dienstverlening

Onze dienstverlening is verweven met alle gemeentelijke processen. We streven naar betrouwbare, eenduidige en begrijpelijke (digitale) informatie, zodat inwoners en ondernemers optimaal kunnen meedoen. Digitale dienstverlening wordt ingezet waar dat kan, persoonlijke ondersteuning waar dat nodig is. Er wordt continu gewerkt aan verdere verbetering van de dienstverlening door naast begrijpelijke communicatie in te zetten op het verbeteren van processen en handelingsperspectieven voor onze medewerkers.

Primaire dienstverlenende taken worden uitgevoerd door het Klant Contact Centrum (KCC) en Burgerzaken. Naast de uitgevoerde basiswerkzaamheden zijn ook de tussentijdse Tweede Kamerverkiezingen georganiseerd. Door de groei van de stad, de toename van het aantal naturalisanten en de paspoortpiek (2024-2028: een extreme drukte door een recordaantal aanvragen reisdocumenten), nemen de aanvragen toe en met de huidige beschikbare capaciteit ook de druk op de dienstverlening.

Communicatie en participatie

Communicatie wordt steeds gericht ingezet op onderwerpen die bestuurlijke prioriteit hebben en grote impact hebben op de Nieuwegeinse gemeenschap. Daarbij kijken we nadrukkelijk naar waar communicatie daadwerkelijk het verschil kan maken.

In 2025 evalueerde onderzoeksbureau Berenschot de participatienota. De evaluatie laat zien dat de gemeente de afgelopen jaren duidelijke stappen heeft gezet in het versterken van inwonersbetrokkenheid. Participatie wordt professioneler vormgegeven en het vakmanschap, de communicatie en de keuze voor passende participatievormen zijn verbeterd. Tegelijkertijd liggen er kansen om de ontwikkeling te verdiepen: een hechter intern samenspel tussen raad, college en organisatie, eerdere en duidelijkere communicatie over de invloed die inwoners hebben, en een structurele organisatorische borging van participatie. Door te blijven investeren in vaardigheden, samenwerking en een lerende cultuur kan Nieuwegein participatie duurzaam versterken.

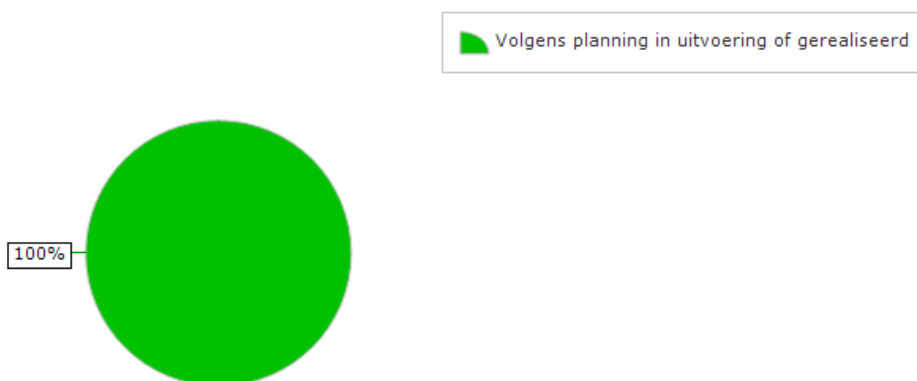
Wijkgerichte aanpak

In 2025 was de rol van de wijkcoördinator weer in vele opzichten belangrijk in de relatie tussen de inwoners en de gemeente. Met name daar waar het stroever loopt tussen organisatie en inwoners is de wijkcoördinator vaak een belangrijke verbinder. De wijkcoördinator luistert naar de inwoners, inventariseert, legt onze beleidskaders uit en pakt - samen met de collega's van het desbetreffende domein - waar nodig en mogelijk binnen de vastgestelde kaders de zaak op om tot een bevredigend resultaat te komen.

Ook in de ontwikkelingen binnen de centrale as is de rol van de wijkcoördinator belangrijk voor extra inzet op verbetering van de sociale cohesie in de wijken.

Daarnaast is de wijkcoördinator de schakel tussen organisatie en wijken bij zowel leuke bijeenkomsten en evenementen als bij moeilijke gemeentelijke thema's en rondom grote incidenten.

Hieronder vindt u het resultaat van het programma.



Thema Bestuur

Ambitie 1: De beste, transparante besluiten nemen voor de stad.

Doelstelling(en):

1. We hanteren het NSOB-model (Nederlandse School voor het Openbaar Bestuur) om te bepalen hoe we komen tot een bestuurlijk besluit; daarbij is de mate van participatie afhankelijk van de mate waarin de gemeente een verantwoordelijkheid heeft in het realiseren van prestaties. Besluitvorming is het sluitstuk van een herleidbaar proces waarin de betrokkenheid van stakeholders en inwoners expliciet onderdeel is van het voorstel dat voorligt voor besluitvorming.
2. We onderzoeken of een burgerberaad bijdraagt aan de kwaliteit van besluitvorming.

Nr.	Status	Activiteiten
D1-A1	●	We maken voor grotere trajecten in het opdrachtformulier inzichtelijk of sprake is van participatie en langs welk kwadrant van het NSOB-model we aan de slag gaan met participatie.
D1-A2	●	We ronden de evaluatie van de participatienota af en bepalen op basis hiervan of we doen wat we hebben afgesproken en of dit het gewenste effect oplevert.
D2-A1	●	In 2024 zetten we een burgerberaad in, waarvan de resultaten in 2025 bekend worden en zo nodig tot besluitvorming leiden.

Nr.	Toelichting Jaarrekening
D1-A1	Dit wordt niet bij alle trajecten gedaan.

Ambitie 2: Inwoners, ondernemers en instellingen hebben vertrouwen in het lokale bestuur.

Doelstelling(en):

1. Raad, college en ambtelijke organisatie werken, ieder vanuit een eigen rol en verantwoordelijkheid, samen aan het bereiken van de ambities voor de stad.
2. We willen een diverse groep jongeren enthousiasmeren voor en committeren aan de lokale democratie.
3. De gemeente communiceert betrouwbaar, eenduidig en begrijpelijk.
4. Het college geeft proactief invulling aan haar informatieplicht richting raad, inwoners, ondernemers en organisaties.
5. Raad en college staan in verbinding met de stad.
6. We willen weten of het burgerberaad als instrument bijdraagt aan vertrouwen in het lokaal bestuur.
7. We willen weten wat de activiteiten onder de noemer 'Raad in de Stad' (koffiekar, maaltijden etc.) hebben opgeleverd.

Nr.	Status	Activiteiten
D1-A1	●	We maken startnotities voor grotere projecten waarin wordt aangegeven hoe we invulling geven aan de gezamenlijke verantwoordelijkheid.
D1-A2	●	De avonden voor de stad worden ingezet om de raad mee te nemen in de stand van zaken met betrekking tot grotere opgaven. Zo wordt ook bij de raad opgehaald waar zij zorgen over hebben of aandachtspunten willen meegeven.
D2-A1	●	In Q4 van 2024 is een kinderburgemeester geïnstalleerd die als boegbeeld de betrokkenheid van en samenwerking met kinderen bevordert.
D2-A2	●	De Raadswerkgroep Jongerenparticipatie zorgt voor passende activiteiten en bijeenkomsten om lokale politiek en jongeren te verbinden.
D3-A1	●	We hebben een trainingsmodule voor nieuwe medewerkers over onze aanpak om betrouwbaar, eenduidig en begrijpelijk te communiceren.
D4-A1	●	Bij elke collegebesluit besteedt het college aandacht aan de vraag of communicatie nodig is en met wie.

D4-A2	●	Als het college constateert dat er op een bepaald terrein sprake is van een situatie die niet past binnen de door de raad meegegeven kaders draagt het college er zorg voor dat dit op, bij de situatie passende wijze, wordt gecommuniceerd met de raad: <ul style="list-style-type: none"> • Voor beperkte afwijkingen via de P&C cyclus • Voor gevoelige afwijkingen met een brief aan de raad, eventueel gevolgd door een toelichting tijdens een avond voor de stad
D5-A1	●	Zowel de raad als het college zijn zichtbaar aanwezig tijdens activiteiten in de stad.
D6-A1	●	Er wordt een procesevaluatie uitgevoerd van de pilot Burgerberaad.
D7-A1	●	We werken in 2025 aan een evaluatie van de activiteiten in het kader van de 'Raad in de Stad' om in de overdracht naar de nieuwe raad waardevolle lessen mee te kunnen geven.

Indicatoren

Effectindicatoren

Type	Nr.	Omschrijving	Realisatie 2024	Streefwaarde 2025	Realisatie 2025
E	1	Waardering van inwoners voor het bestuur van de gemeente (1)	42%	55%	47%
E	2	Waardering van ondernemers voor het bestuur van de gemeente (2)	3,3	3,5	3,1
E	3	Waardering van inwoners voor ruimte voor participatie (2)	3,2	4,0	3,3
E	4	Waardering van inwoners voor ruimte voor initiatieven (2)	3,4	4,0	3,4
E	5	Waardering van ondernemers voor ruimte voor initiatieven (2)	3,2	4,0	3,3
E	6	Waardering uitvoeringstaken van regionale samenwerkingsverbanden waar we aan deelnemen (2)	3,5	3,5	3,5

1. Percentage dat veel of heel veel vertrouwen heeft.

2. Gemeten op schaal van 1 (laag) tot 5 (hoog).

Financiële toelichting

Product Bestuur

<i>(Bedragen x € 1.000)</i>				
Product Bestuur				
	Begroting Primitief	Begroting na wijziging	Jaarrekening	Resultaat
Lasten	2.827	3.183	3.318	-135
Baten	0	0	12	12
Saldo	-2.827	-3.183	-3.306	-123

Toelichting

In het onderdeel Bestuur in de begroting zitten budgetten voor diverse onderdelen. Zo worden hier de personele kosten voor het College van Burgemeester en Wethouders en de gemeenteraad

geraamd. Daarnaast is er een budget geraamd voor ondersteuning van de gemeenteraad en de Rekenkamer.

Het product Bestuur heeft over 2025 een negatief resultaat van € 123.000. Dit resultaat bestaat uit € 135.000 hogere lasten en € 12.000 hogere baten. Dit is onderstaand toegelicht.

Toevoeging voorziening wethouderspensionen, hogere lasten, € 878.000

De overgang naar het nieuwe pensioenstelsel heeft ook gevolgen voor de opbouw van de pensioenen van voormalig politieke ambtsdragers. Deze worden met ingang van 1 januari 2028 ondergebracht bij het Algemeen Burgerlijk Pensioenfonds (ABP). De benodigde kapitaalstorting per 1 januari 2025 is op basis van een uitgevoerd onderzoek door het ministerie van Binnenlandse Zaken en Koninkrijksrelaties (BZK) voor Nieuwegein geschat op € 6.105.000. De opgebouwde voorziening bedraagt € 5.281.000, het verschil dient aan de voorziening toegevoegd te worden. Daarnaast is ook het effect van de benodigde storting over het jaar 2025 berekend en verwerkt van € 54.000. Hiermee is de voorziening op peil gebracht met het oog op de toekomstige wijziging.

Raad en ondersteuning Raad, lagere lasten, € 580.000

Ideeënmarkt (lagere lasten € 535.000)

In het coalitieakkoord 2022-2026 is afgesproken een budget te reserveren voor ideeënmarkten en andere initiatieven vanuit de raad. Verdeeld over de jaren ging het om een budget van in totaal € 700.000. In april 2023 is de eerste ideeënmarkt georganiseerd, in oktober 2024 de tweede en eind 2025 heeft de laatste bijeenkomst van deze raadsperiode plaatsgevonden. Er is in de afgelopen jaren voor € 165.000 aan kosten geboekt voor uitvoering van de goedgekeurde initiatieven.

In de vergadering van november 2025 heeft uw raad besloten 6 ingediende initiatieven vanuit de laatste ideeënmarkt te honoreren (totaalbudget € 220.000, zie RBS 2025-319). In de vergadering van december 2025 heeft u daarnaast besloten om € 50.000 vanuit dit budget beschikbaar te stellen voor het instellen van een jongerenraad. U wordt gevraagd € 270.000 aan budget over te hevelen naar 2026 voor uitvoering van deze activiteiten. Het restant van € 265.000 (totaal € 700.000 - € 165.000 besteed - € 270.000 overhevelingen = € 265.000 restant) zal vrijvallen in het resultaat van 2025.

Het beschikbare budget voor fractiekosten is niet benut (lagere lasten € 40.000). De overige kleinere verschillen worden vanwege de geringe omvang niet afzonderlijk verder toegelicht.

Product Strategie en samenwerking

<i>(Bedragen x € 1.000)</i>				
Product Strategie en samenwerking				
	Begroting Primitief	Begroting na wijziging	Jaarrekening	Resultaat
Lasten	422	449	589	-140
Baten	0	0	0	0
Saldo	-422	-449	-589	-140

Toelichting

In het onderdeel Strategie en samenwerking zitten budgetten voor diverse onderdelen. Zo worden hier de kosten voor Intergemeentelijke samenwerking (voornamelijk bijdrage VNG) begroot, evenals de budgetten voor de Nieuwegeinse bijdrage van de Sustainable Development Goals.

Het saldo van de lasten en baten is € 140.000 nadelig en wordt veroorzaakt doordat de contributie van de Vereniging Nederlandse Gemeenten (VNG) in de afgelopen jaren is verhoogd, door toegenomen taakuitvoering en door stijging van het inwoneraantal. Deze gestegen kosten konden tot 2025 nog worden opgevangen binnen het product Bestuur. Door de extra benodigde dotatie aan het wethouderspensioen is dat in 2025 niet mogelijk.

Daarnaast zijn de kosten voor diverse regionale convenanten Mobiliteit en Samenwerking tot op heden ten laste gebracht van budgetten van het Grondbedrijf, wat nu is gecorrigeerd.

Bij de 1e Technische wijziging 2026 zullen wij voorstellen tot structurele bijstelling van de kosten opnemen.

Product Wijkgericht samenwerken

<i>(Bedragen x € 1.000)</i>				
Product Wijkgericht samenwerken				
	Begroting Primitief	Begroting na wijziging	Jaarrekening	Resultaat
Lasten	243	243	236	6
Baten	105	105	118	13
Saldo	-138	-138	-118	20

Toelichting



In het onderdeel Wijkgericht samenwerken zitten budgetten voor diverse onderdelen. Zo worden hier de kosten voor wijknetwerken (initiatieven in de wijk) begroot, evenals een budget voor het project buurtbemiddeling. De verschillen tussen de begrotingen en realisaties zijn gering en worden niet verder toegelicht.

Thema Dienstverlening

Ambitie 1: Wij zijn goed bereikbaar voor inwoners, ondernemers en instellingen en betrouwbaar, eenduidig en begrijpelijk in onze contacten.

Doelstelling(en):


1. De gemeente is open, laagdrempelig en goed toegankelijk.
2. Wij leveren onze diensten steeds meer digitaal.
3. Wij zijn snel en makkelijk te bereiken.
4. Onze dienstverlening is betrouwbaar, eenduidig en begrijpelijk.
5. Wij geven waar mogelijk direct en correct antwoord op vragen via alle kanalen.
6. Wij staan voor kwaliteit en handelen meldingen, aanvragen, producten en diensten adequaat en binnen de gestelde termijn af.
7. Het Stadhuis (voorheen Atrium) is dé vindplaats voor informatie en een bezoeker die een hulpvraag heeft voelt zich geholpen ongeacht het loket waar hij aanklopt.

Nr.	Status	Activiteiten
D2-A1		Na de implementatie van het nieuwe communicatiesysteem (telefoon) monitoren we hoe we de dienstverlening nog kunnen verhogen.
D6-A1		We implementeren de BuitenBeter-BinnenBeter app in het 4e kwartaal van 2025. De app maakt het mogelijk de meldingen openbare ruimte toegankelijker te maken, te analyseren, beter te monitoren en de interne processen daarop aan te passen.

Ambitie 2: We gebruiken digitalisering om onze dienstverlening te verbeteren.

Doelstelling(en):

1. Wij leveren goede en passende manier van dienstverlening die aansluit bij de hulpvraag.


Nr.	Status	Activiteiten
D1-A1		We gaan onderzoeken of RX Mission kan helpen bij de digitalisering van het aanvragen van evenementenvergunningen.

Nr.	Toelichting Jaarrekening
D1-A1	Het onderzoek of RX Mission kan bijdragen bij de digitalisering van het aanvragen van evenementenvergunningen loopt nog.

Ambitie 3: Wij beheren betrouwbare basisregistraties en leveren diensten en producten van burgerzaken en de burgerlijke stand.

Doelstelling(en):

1. Wij beheren betrouwbare basisregistraties.

Nr.	Status	Activiteiten
D1-A1		We controleren actief op woonfraude.

Indicatoren

Prestatie-indicatoren

Type	Amb.	Nr.	Omschrijving	Realisatie 2024	Streefwaarde 2025	Realisatie 2025
P	1	1	Digitale processen I-burgerzaken	23	29	23
P	2	1	Digitale formulieren zijn toegankelijk met e-herkenning en eIDAS (Europese Digid)	21	30	21
P	3	1	Zelfevaluatie Kwaliteit Basisregistratie Personen (BRP)	85%	95%	93%

Type	Amb.	Nr.	Verklaring / toelichting
P	2	1	Op dit moment wordt landelijk ingezet op de implementatie van eIDAS 2.0, de impact hiervan op de gemeentelijke dienstverlening is nog onduidelijk. In 2026 wordt de verkenning verder opgepakt.

Effectindicatoren

Type	Nr.	Omschrijving	Realisatie 2024	Streefwaarde 2025	Realisatie 2025
E	1	Waardering van inwoners over de algehele gemeentelijke dienstverlening (1)	3,5	4,0	3,5
E	2	Waardering van ondernemers over de algehele gemeentelijke dienstverlening (1)	3,4	4,0	3,4
E	3	Waardering van inwoners over de dienstverlening via digitale faciliteiten (1)	3,6	4,0	3,6
E	4	Waardering van ondernemers over de dienstverlening via digitale faciliteiten (1)	3,4	4,0	3,4
E	5	"De medewerker verraste mij aangenaam met de service die hij/zij verleende" door inwoners (2)	54%	65%	56%
E	6	"De medewerker verraste mij aangenaam met de service die hij/zij verleende" door ondernemers (2)	45%	65%	44%

1. Gemeten op schaal van 1 (laag) tot 5 (hoog).

2. Percentage dat veel of heel veel vertrouwen heeft.

Financiële toelichting

Product Burgerzaken

<i>(Bedragen x € 1.000)</i>				
Product Burgerzaken				
	Begroting Primitief	Begroting na wijziging	Jaarrekening	Resultaat
Lasten	1.028	1.146	1.312	-166
Baten	1.433	1.412	1.720	308
Saldo	405	267	408	141

Toelichting

Het product burgerzaken omvat een divers aantal budgetten. Zo worden hier de kosten van verkiezingen en ontvangen leges voor reisdocumenten en rijbewijzen in verantwoord. Het resultaat van dit product is € 141.000 positief en is onderstaand toegelicht.

Reisdocumenten en rijbewijzen € 225.000 hogere baten en € 147.000 hogere lasten

Voor de reisdocumenten en rijbewijzen zijn er € 225.000 meer baten ontvangen, dan begroot. De bijbehorende lasten (afdrachten aan het Rijk) zijn hierdoor ook hoger dan begroot, namelijk € 179.000 meer lasten dan begroot. Verder zijn er minder lasten gerealiseerd op de materialen, namelijk € 32.000 lagere lasten. Gezamenlijk dus € 147.000 hogere lasten. De hogere baten worden veroorzaakt door de paspoortpiek in 2025. Dit is onderdeel van een vijfjarige drukte (2024-2028) bij burgerzaken, veroorzaakt doordat de in 2014 ingevoerde 10-jarige geldigheidsduur voor paspoorten en ID-kaarten van volwassenen afloopt. Deze drukte is aanzienlijk groter dan oorspronkelijk begroot. De lasten (afdracht rijksleges) zijn hierdoor ook hoger dan begroot.

Leges burgerlijke stand € 83.000 hogere baten en € 55.000 hogere lasten

Vanwege de hogere aantallen naturalisaties zijn er meer baten gerealiseerd. De lasten (afdracht rijksleges) zijn hierdoor ook hoger dan begroot.

Verkiezingen € 30.000 lagere lasten

De lasten voor het organiseren van de vervroegde Tweede Kamerverkiezingen vallen € 30.000 lager uit dan begroot. De licentie- en portokosten zijn lager uitgevallen dan vooraf aangenomen. Tenslotte is er minder ingezet op communicatie dan vooraf begroot.

Overige afwijkingen kleine afwijkingen € 6.000 lagere lasten

Binnen het product zijn er diverse kleine voordelen die niet nader toegelicht worden.

Product Klantcontacten en voorlichting

<i>(Bedragen x € 1.000)</i>				
Product Klantcontacten en voorlichting				
	Begroting Primitief	Begroting na wijziging	Jaarrekening	Resultaat
Lasten	149	125	132	-7
Baten	0	0	0	0
Saldo	-149	-125	-132	-7

Toelichting

Op dit product verantwoorden we de kosten van verschillende communicatiekanalen, zoals de gemeentelijk webpagina, het Klant Contact Centrum (KCC) en de gemeentepagina in Het Kontakt / De Molenkruier. De verschillen tussen de begrotingen en realisaties daarvoor zijn gering en worden niet verder toegelicht.

Product Vergunningsverlening

<i>(Bedragen x € 1.000)</i>				
Product Vergunningverlening				
	Begroting Primitief	Begroting na wijziging	Jaarrekening	Resultaat
Lasten	4	4	2	3
Baten	58	58	61	3
Saldo	53	53	59	6

Toelichting

In het onderdeel Vergunningsverlening in de begroting zitten de budgetten voor het verlenen van vergunningen en de bijbehorende ontvangen leges op het gebied van bijvoorbeeld horeca-exploitatie en evenementen. De verschillen tussen de begroting en de realisatie zijn gering en worden hier niet verder toegelicht.

Wat heeft het gekost?

<i>(Bedragen x € 1.000)</i>				
Omschrijving thema	Primitieve begroting	Begroting na wijziging	Realisatie	Resultaat
Bestuur	3.491	3.875	4.143	-269
Dienstverlening	1.181	1.275	1.446	-171
Totaal lasten	4.673	5.150	5.589	-440
Bestuur	105	105	131	-26
Dienstverlening	1.491	1.470	1.781	-311
Totaal baten	1.596	1.575	1.911	-336
Saldo van lasten en baten	-3.077	-3.575	-3.678	-103
Storting in reserves	-	-	-	-
Onttrekking aan reserves	-	-	-	-
Totaal van het programma	-3.077	-3.575	-3.678	-103

2.1.2 Programma Wonen en economie

Wat is de bedoeling van dit programma?

Wonen

Nieuwegein is een groene, duurzame en veilige stad in de stedelijke regio Utrecht. In Nieuwegein kunnen de huidige en volgende generaties in goede gezondheid wonen, werken, ondernemen en recreëren. Het woningaanbod sluit aan bij de vraag van onze inwoners. De kwaliteit van de omgeving is aantrekkelijk met groene buurten waar men zich thuis voelt en met City als een levendige en duurzame binnenstad. Nieuwegein is een stad die voortbouwt op haar geschiedenis met historische dorpsgezichten en waardevolle cultuurhistorie en archeologie. We zetten slim in op de energietransitie en de verduurzaming en zorgen ervoor dat onze stad de gevolgen van de klimaatverandering aan kan.

Economie

Ondernemers krijgen de ruimte duurzaam te ondernemen en er is voldoende werkgelegenheid. In de samenwerking met het bedrijfsleven werken we intensief samen voor herstructurering, intensivering en verduurzaming van de bestaande werklocaties.

Wat hebben we bereikt?

Thema Wonen

Leefomgeving

Omgevingswet

Sinds de invoering van de Omgevingswet (januari 2024) werken we in lijn met de door ons vastgesteld Omgevingsvisie *Nieuwegein verstedelijkt en vergroent*. We doen dit door concrete omgevingsprogramma's vast te stellen die praktische handvatten bieden. Naast de al eerder vastgestelde programma's Wonen, Geluid en Vergunningen Toezicht Handhaving zijn nu ook de programma's Energietransitie, Bodem & Ondergrond, en Circulaire stad vastgesteld. Gelijktijdig met de Omgevingswet is de Wet Kwaliteitsborging (WKB) deels in werking getreden. Wij monitoren de uitvoering van deze wet om zeker te stellen dat de kwaliteit van het bouwen gewaarborgd blijft.

Woningbouw

Er wordt volop gebouwd in Nieuwegein. In 2025 zijn er bijna 800 nieuwe woningen opgeleverd. Meest in het oog springend hierbij zijn de voortgang van City en Rijnhuizen. Er zijn in deze periode veel projecten opgeleverd, met name in de Doorslagzone en Rijnhuizen- deelgebieden City-Havenkwartier. Voor beide gebieden geldt dat er voortgang wordt gemaakt met de inrichting van de openbare ruimte. Langzaam maar zeker wordt Rijnhuizen een woonwijk met ruimte voor werken.

Naast deze grote projecten wordt er op veel plaatsen in de stad gebouwd aan kleine(re) projecten: Blokhoeve west, Zijdewende, Middenblok, Pinguïnlocatie en de Deventerschans zijn hier enkele voorbeelden van.

Elk nieuw initiatief wordt aan de voorkant nadrukkelijk getoetst op de vijf kritische succesfactoren voor de Groei van de Stad om zo de leefbaarheid van de stad te waarborgen.

Groot Merwede

Het MIRT-onderzoek en de verdiepingsfase van de MIRT-verkenning zijn in 2025 afgerond (MIRT-haalbaarheidsonderzoek A12 in samenhang met Rijnenburg). Er is besloten om een gefaseerd besluit te nemen over het tracé van de Merwedelijn. Er zijn nu voldoende middelen voor het tracé van de Merwedelijn tot de A12 beschikbaar.

Tijdens het BO MIRT 2025 in het najaar is een startbeslissing genomen voor de MIRT-verkenning 'doortrekken tracé Merwedelijn naar Rijnenburg' waarin het tracé door Nieuwegein deel is van de scope (inclusief de brug over het Amsterdam-Rijnkanaal). Een voorwaarde voor deze startbeslissing is zicht op driekwart van de financiering.

MEC

Het vernieuwde Milieu Educatie Centrum is opgeleverd en in gebruik genomen.

Betere Buurten

De herinrichting van de fysieke leefomgeving in de Muntenbuurt is bijna helemaal afgerond. Daarmee is ook een eind gekomen aan de uitvoering van de Regiodeal Batau waarbij veel extra aandacht is gegeven aan sociaal-maatschappelijke projecten in de buurt.

Ook is er een start gemaakt met de herinrichting van de openbare ruimte in de buurt Kerkveld e.o..

Met de inwoners van de buurt Zuilenstein is een eerste voorlopig ontwerp opgesteld voor de herinrichting van hun buurt.

Woningaanbod

Door de druk op de woningmarkt en de wens om voor alle verschillende doelgroepen een passend aanbod te kunnen bieden in onze stad hebben we kritisch gekeken naar mogelijke locaties met ambities. We hebben dit gedaan door het uitvoeren van een locatiescan. Ook hebben we in regionaal verband afspraken gemaakt over de huisvesting van diverse aandachtsgroepen, zoals mensen die vanuit de maatschappelijke opvang of begeleid wonen komen, jongeren en statushouders. Belangrijke mijlpaal is de opening van de opvanglocatie aan de Newtonbaan en de bouwstart van Huize Mandala, op de oude Pinguïn locatie in Vreeswijk, die huisvesting gaat bieden aan jongvolwassenen met een beperking.

Met het rijk zijn goede afspraken gemaakt over extra financiën om, vooral in de Centrale As, extra woningen toe te voegen in het betaalbare segment met daaraan gekoppeld gelden voor bereikbaarheid en leefbaarheid van deze buurten. Ook hebben we regels versoepeld rondom woningdelen zodat de bestaande woonvoorraad beter benut kan worden.

Erfgoed

Naast het jaarlijks faciliteren en promoten van de Archeologiedagen en de Open Monumentendag is er vooral gewerkt aan het meer zichtbaar maken van ons erfgoed. Openbare ruimte rondom onder andere de kazemat van Vreeswijk West en de Koninginnesluis is/wordt verbeterd. Een nieuw informatiepunt over de Nieuwe Hollandse Waterlinie is geopend en zeldzame archeologische vondsten van Het Klooster worden tentoongesteld. Een andere mijlpaal is de lancering van de wandelroute langs het Jong Erfgoed dat onze stad rijk is.

Klimaatneutrale en duurzame stad*Warmtetransitie*

De aandacht en inzet richt zich met name op de wijken Gebouwendriften, Zandveld en Vreeswijk. Samen met de bewoners wordt hard gewerkt aan het in kaart brengen van de beste oplossing(en) voor deze wijken en werken we toe naar een Wijk Uitvoerings Programma. Op dit thema houden we rekening met actuele ontwikkelingen zoals de nieuwe Warmte Wet, de voorgekomen

samenwerking met en aandeelhouderschap in het warmtebedrijf HVC en de voorbereidingen in de provincie Utrecht voor het opzetten van een (regionaal) warmtebedrijf en de nog uit te werken governance hiervan. De onderzoeken naar opties voor duurzame warmtebronnen lopen nog volop. Om financieel technische redenen hebben we in het najaar moeten besluiten het programma in de Gebouwendriften te pauzeren voor langere tijd.

Isolatieaanpak woningen

Er is een aanpak ontwikkeld voor de woningbezitters van grondgebonden woningen in de hele stad. Door te werken met drie doelgroepen zorgen we ervoor dat inwoners met (kans op) energie armoede de meeste hulp en subsidie krijgen.

Daarnaast is er een concrete aanpak uitgewerkt en beschikbaar voor VVE's in de stad en helpen we huurders met kleine energiebesparende maatregelen via de energiebox en FIXbrigade.

Circulaire stad

Het Omgevingsprogramma Circulaire Stad 2025-2028 is vastgesteld. Hierin zijn uitvoeringsprojecten en activiteiten voor de komende periode vastgelegd.

Elektriciteit & Netcongestie

De wachtlijst voor grote aansluitingen is langer geworden, voor woningbouw kon alles nog doorgaan. Om ons elektriciteitsnet in de stad toekomstbestendig te maken werken wij samen met Stedin aan de noodzakelijke netverzwaring. We hebben afspraken gemaakt over het proces om extra wijktransformatorhuisjes te plaatsen en over de bijbehorende ingrepen in de fysieke leefomgeving.

In regionaal verband zijn er afspraken gemaakt in een actieprogramma Netcongestie. Op lokaal niveau kijken we vooral naar specifieke casussen om meer energie op te wekken en direct weer te benutten (bedrijventerrein Het Klooster).

Voor nieuwbouwprojecten in onze stad geldt dat we deze energiebewust bouwen en vroegtijdig in overleg treden met de netbeheerder over levering en terug levering van elektriciteit.

Wel blijven wij ons bewust van het feit dat we hier te maken hebben met een landelijk probleem met een zeer grote mate van afhankelijkheid.

Thema Economie

Toekomstbestendige bedrijventerreinen

Samen met de ondernemers van bedrijventerrein Plettenburg-De Wiers werken wij aan versterking van duurzaamheid, weerbaarheid, verbinding, bereikbaarheid en vergroening van het bedrijventerrein. Zo zijn gezamenlijk de netringen (elektriciteit) in kaart gebracht en QuickScans uitgevoerd voor grootverbruikers om te ondersteunen bij de gevolgen van netcongestie. Er is een enquête over veiligheid op het bedrijventerrein gehouden en een samenwerking opgezet met Platform Veilig Ondernemen, gemeente en Politie.

Om partijen beter aan elkaar te verbinden zijn er periodieke 'gluren bij de burens' bijeenkomsten die goed worden bezocht.

Start-ups in Zeepfabriek

De Zeepfabriek ontwikkelt zich steeds meer tot een hot-spot voor diverse kleine bedrijfjes (veelal start-ups) maar ook tot een gebied voor ontspanning en ontmoeting: het jongerencentrum Plein 34 ging van start met ook een speciale plek voor meiden om te ontspannen en er is mogelijkheid tot inspanning/sport door de opening van een Padelcentrum. Nu de eigenaar van de zeepfabriek en de gemeente samen plannen aan het maken zijn voor de verdere ontwikkeling van deze locatie wordt

nadrukkelijk meegenomen hoe deze kleine bedrijfjes en ontspannings- en ontmoetingscentra opgenomen kunnen worden in het definitieve ontwikkelplan voor dit gebied.

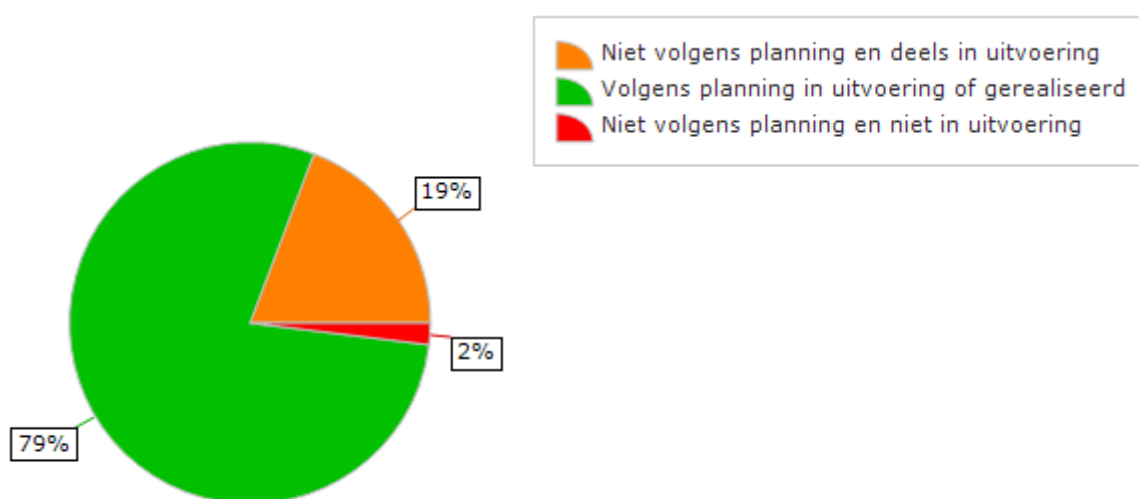
Omgevingsprogramma Horeca

Als uitwerking van het Omgevingsprogramma Horeca is een subsidieregeling vastgesteld voor elektrische bezorgfietsen. Daarnaast zijn de ruimtelijke kaders uit het Omgevingsprogramma Horeca vertaald naar het Omgevingsplan Nieuwegein.

Relatie met ondernemers

We zijn actief geweest om de interactie tussen en met ondernemers te vergroten. Via (thema)bijeenkomsten, het faciliteren van een actief en zichtbaar ondernemersloket en door met nieuwe tools te experimenteren zoals social media-technieken.

Hieronder vindt u het resultaat van het programma.


























Thema Wonen

Ambitie 1: Een goede kwaliteit van de fysieke leefomgeving

Doelstelling(en):

1. De omgevingsvisie Nieuwegein Verstedelijkt en Vergroent is de leidraad in al ons handelen en vertalen we (pro-)actief in de omgevingsprogramma's, het omgevingsplan en in ruimtelijke projecten.
2. Integraal werken aan de inrichting van de stad via het programma Groei van de Stad.
3. Een gebiedsoverstijgende benadering van ruimtelijke initiatieven o.a. van het gebied Groot Stadshart waaronder City als de meest duurzame binnenstad van Nederland.
4. Met de ruimtelijke projecten en investeringen dragen we bij aan de versterking van de inwoners in de Centrale As.








Nr.	Status	Activiteiten
D1-A1		Aanscherpen omgevingsvisie: aangescherpte beleidskeuzes, zoals vastgesteld in de omgevingsprogramma's, verwerken in de omgevingsvisie.
D1-A2		Opstellen omgevingsprogramma's Bodem en ondergrond, Energietransitie en Circulaire stad.
D1-A3		Doorwerken aan de gebiedsgerichte omzetting voor de wijken Galecop en Doorslag.
D1-A4		Realiseren van de wijziging omgevingsplan horeca, om de aanscherpingen uit het omgevingsprogramma Horeca planologisch te verwerken.
D1-A5		Starten met de werkzaamheden voor de regels in het Omgevingsplan om het evenemententerrein in Park Oudegein mogelijk te maken.
D1-A6		Doorwerken aan de wijziging omgevingsplan bruidsschat, waarmee de Rijksregels verwerkt worden voor heel Nieuwegein.
D1-A7		Monitoren effecten invoering Wet kwaliteitsborging bouw (kwaliteit/veiligheid en kosten) om te kunnen anticiperen op mogelijk negatieve gevolgen invoering.
D1-A8		In het Natuurkwartier worden vanuit het nieuwe Milieu-Educatie Centrum natuureducatieve activiteiten voor de Nieuwegeinse kinderen en hun gezinnen georganiseerd.
D2-A1		De Groei van de stad wordt jaarlijks gemonitord aan de hand van een jaarrapportage "ontwikkeling van de stad in balans: terugblik en vooruitblik". In 2025 wordt deze gecombineerd met vierjaarlijkse evaluatie van de omgevingsvisie.
D2-A2		De implementatie van het digitale model van Nieuwegein is in 2025 afgerond.
D3-A1		Vorbereiden van de ontwikkeling van de nieuwe bioscoop.
D3-A2		In samenwerking met Woonin een Woon-Zorg complex ontwikkelen.
D3-A3		Met Portaal starten aan de verkenning voor de Dyade (onderdeel van Doorslagzone) ontwikkeling.
D3-A4		Vorbereiden van de realisatie van het nieuwe busstation.
D3-A5		Volgens de Herijking Gebiedsvisie Mooi Rijnhuizen 2024 worden de laatste 20% van de te verlenen vergunningen voor woningbouw getoetst en verleend. Uitvoering van eerder verleende vergunningen vindt plaats.
D3-A6		De locatie van voorzieningen als een basisschool, supermarkt en een brug naar City zijn definitief. De planvorming en uitvoering wordt verder vormgegeven.
D3-A7		De inrichting van delen van Park Rijnhuizen en onderliggend wegenstructuur ten behoeve van de gebiedsontwikkeling gaat verder in uitvoering.
D3-A8		In 2025 wordt de Zeepfabriek door beide grondeigenaren in de markt gezet en verder uitgewerkt op basis van het vastgestelde ontwikkelkader.
D3-A9		In Uned verband werken wij in 2025 verder aan de MIRT-Verkenning (verdiepingsfase naar voorkeursalternatief) en het MIRT-haalbaarheidsonderzoek A12 zone in samenwerking met Rijnenburg.
D3-A10		In 2025 zal het geactualiseerde ontwikkelkader Kruiderslaan-Herenstraat voor particuliere initiatieven ter besluitvorming worden aangeboden.
D3-A11		Er wordt gewerkt aan diverse woningbouw in verschillende fasen. Er wordt o.a. gebouwd aan het Middenblok in Hoog-Zandveld, Nijemonde, Deventerschans, Pinguinlocatie, Zijdewend, Acaciastraat, Blokhoeve-west en Buizerdlaan. De voorbereidingsfase van o.a. de Buizerdlaan, Vredebestlaan en Wiersdijk worden voltooid.
D4-A1		De fysieke leefomgeving van de Betere Buurten Muntenbuurt en Kerkveld e.o. zullen opnieuw worden aangelegd.
D4-A2		De voorbereiding van de herinrichting van de fysieke leefomgeving in Zuilenstein wordt, in samenwerking met de bewoners, opgepakt.

Nr.		Toelichting Jaarrekening	
D1-A1		Er wordt nu gewerkt aan de inventarisatie van hoe we ervoor staan met de keuzes en ambities uit de omgevingsvisie. Vooral nog werken we aan de uitvoering zoals vastgelegd in Omgevingsprogramma's en zijn we ook bezig met vernieuwen van omgevingsprogramma's in lijn met de omgevingsvisie. Als bekend is waar de omgevingsvisie op herzien moet worden, worden de aanscherpingen uit de omgevingsprogramma's meegenomen in die actualisatieronde.	
D1-A5		Het flora- en faunaonderzoek om het evenemententerrein mogelijk te maken moet wegens capaciteitstekort nog worden opgestart en heeft een doorlooptijd van een jaar. Deze actie is daarom tijdelijk gepauzeerd.	
D2-A1		Door personele wisselingen heeft de evaluatie van het omgevingsprogramma niet plaatsgevonden.	
D2-A2		Het digitale model is doorontwikkeld en zal worden ingezet voor Groot Merwede.	
D3-A5		Voor 2263 woningen zijn vergunningen verleend en circa 400 woningen zitten in de voorbereidingsfase. Dit betekent dat het einde van de planfase voor de ontwikkeling van Rijnhuizen in zicht komt maar dat nog niet alle vergunningen zijn verleend.	
D3-A11		Er is veel voortgang geboekt op de vele woningbouwprojecten die in ontwikkeling zijn. De voorbereiding voor de projecten Vredebestaan, Buizerdlaan en Wiersdijk vergen meer tijd vanwege de noodzakelijke uitwerking met de betrokken partijen.	

Ambitie 2: Een woningaanbod dat aansluit bij woonwensen en woningbehoefte van alle inwoners, ook ouderen of mensen met een beperking.

Doelstelling(en):

1. Onze woningvoorraad sluit aan bij de veranderende woningbehoefte. Zo is tweederde van de nieuwe woningen betaalbaar.
2. Het is goed samenleven in de wijken. Ouderen en kwetsbare inwoners kunnen beter zelfstandig wonen. De huisvesting van aandachtsgroepen en de zorg- en ondersteuningsbehoefte krijgen een steeds grotere rol en we zorgen voor voldoende huisvesting voor vluchtelingen.
3. Alle wijken zijn leefbaar en aantrekkelijk om in te wonen. Daarom geven we extra aandacht aan sturing op wonen in de Centrale As. De woningvoorraad is kwalitatief goed en toekomstbestendig.

Nr.		Status	Activiteiten
D1-A1			We maken een locatiescan, waarmee we de locaties in zicht krijgen waar we de ambities van het Omgevingsprogramma wonen kunnen vertalen in de bestaande voorraad en nieuwbouw binnen de kritische succesfactoren van de groei van de stad.
D1-A2			Betaalbaar bouwen: we onderzoeken instrumenten en treffen voorbereidingen om een project betaalbare koopwoningen te realiseren.
D1-A3			Om de bestaande voorraad beter te benutten versoepelen we de regels rondom woningdelen.
D2-A1			We maken regionale afspraken rondom zorg- en huisvestingsbehoefte van aandachtsgroepen.
D2-A2			We vullen het omgevingsprogramma wonen aan op de zorg- en huisvestingsbehoefte van aandachtsgroepen en de hierover gemaakte regionale afspraken.
D2-A3			We realiseren een project Flexwonen (zie Omgevingsprogramma Wonen) en een opvanglocatie voor vluchtelingen.
D3-A1			We verkennen of er in de Centrale As meer maatwerk geleverd kan worden in de woningtoewijzing.

Nr.		Toelichting Jaarrekening	
D2-A3		Het Flexwonen project (Acaciastraat) is nog in voorbereiding. De opvanglocatie aan de Newtonbaan is geopend.	

Ambitie 3: Behoud en ontwikkeling van het erfgoed, waaronder de beschermde dorpsgezichten, het gebouwde erfgoed, het historisch landschap en de archeologie.

Doelstelling(en):

1. Mensen beleven het Nieuwegeinse erfgoed meer.
2. Particuliere monumenten zijn verduurzaamd.









Nr.	Status	Activiteiten
D1-A1		We faciliteren en promoten de Archeologiedagen en Open Monumentendag.
D1-A2		Met de Provincie werken we samen om de openbare ruimte van de forten, de kazemat Vreeswijk West en de Koninginnensluis te verbeteren. Op fort Vreeswijk wordt een nieuw informatiepunt over de Nieuwe Hollandse Waterlinie geopend.
D1-A3		De zeldzame archeologische vondsten van Het Klooster worden met een tentoonstelling en evenementen in de spotlights gezet.
D1-A4		We lanceren de wandelroute Jong Erfgoed.
D2-A1		We organiseren informatiebijeenkomst(en) over verduurzaming van (particuliere) monumenten.




Nr.	Toelichting Jaarrekening
D2-A1	Door gebrek aan personele capaciteit in 2025 wordt dit in 2026/2027 uitgevoerd.

Ambitie 4: Een klimaatneutrale en duurzame stad, die de gevolgen van klimaatveranderingen aan kan.

Doelstelling(en):













1. In 2040 is Nieuwegein energieneutraal.
2. In 2050 is Nieuwegein klimaatbestendig en klimaatadaptief ingericht.
3. Nieuwegein is zo veel mogelijk circulair.
4. Verduurzaming bedrijventerreinen.
5. Bijdragen aan een energietransitiebestendig en robuust elektriciteitssysteem zonder netcongestie.

Nr.	Status	Activiteiten
D1-A1		Voorbereiden van aardgasvrije wijken <ul style="list-style-type: none"> • Vaststelling WUP Gebouwendriften • Opstellen WUP Doorslag • Opstellen WUP Zandveld • Opstellen WUP (nieuw) Vreeswijk
D1-A2		Stadsbrede isolatieaanpak voor grondgebonden koopwoningen, onderverdeeld in 3 verschillende doelgroepen waarbij inwoners met (kans op) energie armoede de meeste hulp en subsidie krijgen.
D1-A3		Gebiedsgerichte isolatieaanpak om de isolatieopgave te versnellen en inwoners beter te ondersteunen. De gebieden in 2025 zijn: Bazuinlaan, Carillonlaan en Citadeldrift.
D1-A4		Isolatie aanpak is uitgewerkt en beschikbaar voor VvE's.
D1-A5		Huurders worden geholpen met kleine energiebesparende maatregelen via de energiebox en FIXbrigade.
D1-A6		Onderzoek naar de haalbaarheid (in relatie tot netcongestie) van meer zonnepanelen op daken en langs de A2.
D1-A7		We onderzoeken opties voor duurzame warmtebronnen: Rioolwaterzuivering Nieuwegein (in gemeente IJsselstein), thermische energie uit lucht in Blokhoeve en warmte uit watergangen o.a. Merwede- en Amsterdam-Rijnkanaal.
D2-A1		We nemen klimaatadaptieve maatregelen in de openbare ruimte in de Betere Buurten Muntenbuurt en Kerkveld en de gebiedsontwikkeling Rijnhuizen, vervangen 2.000 m2 aan

		verharding door groen en continueren de uitvoering van het Omgevingsprogramma klimaatadaptatie 2023-2026.
D3-A1		In het eerste kwartaal stelt het college het Omgevingsprogramma Circulaire Stad 2025-2028 vast met daarin uitvoeringsprojecten en activiteiten (beleid, financieel, samenwerking en communicatie) voor de uitvoering van de circulaire ambities en doelen, denk bijvoorbeeld aan inkoopgerelateerde trajecten en afvalinzameling.
D4-A1		Met het project toekomstig bestendig bedrijventerrein Plettenburg-De Wiers werken we samen met de ondernemers aan versterking van duurzaamheid, weerbaarheid, verbinding, bereikbaarheid en vergroening van het bedrijventerrein.
D5-A1		In 2025 hebben we een lokaal actieprogramma netcongestie, waarmee we bijdragen aan en aansluiten bij landelijke en regionale netcongestie-actieprogramma's.

Nr.		Toelichting Jaarrekening
D1-A1		De warmtetransitie in de wijken gaat in minder snel tempo dan we gehoopt hadden. Aanpassen aan nieuwe wettelijke kaders, creëren van draagvlak en het rondkrijgen een haalbare businesscase vragen veel tijd en aandacht. In Gebouwendriften is het wijktraject gepauzeerd omdat de businesscase niet haalbaar is. Na de verkenningsfase hebben we besloten het wijktraject in Doorslag te pauzeren. Na de verkenningsfase is in Zandveld het wijktraject opgestart. Wij verwachten in 2027 een WUP op te stellen. In Vreeswijk wordt het bewonersinitiatief Warm Vreeswijk ondersteund en verwachten we in 2027 een WUP vast te kunnen stellen.
D1-A3		Door het faillissement per 3 november van het ondersteunende bedrijf voor de Gebiedsgerichte isolatieaanpak is dit niet gestart. Per december is een doorstart tot stand gekomen. De aanpak start in 2026.
D2-A1		Het deel van de maatregelen in Betere Buurten Muntenbuurt en Kerkveld is in uitvoering. Uitvoering van de maatregelen in Rijnhuizen (Fultonbaan) start april 2026. Van grijs naar groen is ca. 1.500 m2 gerealiseerd.

Overlopende activiteiten 2024

Status JR 2024	Status BR 2025	Status JR 2025	Nog openstaande activiteiten 2024
			In 2024 stellen we vijf omgevingsprogramma's op; wonen, vrije tijd, duurzaamheid & energie, ruimtelijke kwaliteit en bodem & ondergrond.
Toelichting			Het Omgevingsprogramma Vrije Tijd heeft vertraging opgelopen doordat de analysefase meer tijd vroeg dan vooraf voorzien. Het ophalen en afstemmen van informatie met inwoners en partners bleek omvangrijker dan ingeschat. De opgehaalde input vormt nu de basis voor de verdere uitwerking in 2026, met als streven om het programma in de tweede helft van 2026 aan de raad voor te leggen.
			In 2024 werken we door middel van een MIRT (Meerjarenprogramma Infrastructuur, Ruimte en Transport) verkenning toe naar een voorkeursalternatief van het tracé voor de Merwedelijn ten behoeve van uitbreiding A12 zone.
Toelichting			
			Het ontwerp voor de Gebouwendriften werken we technisch uit in een Definitief Ontwerp en bestek. Parallel hieraan maken we met de buurt het wijkplan voor de warmtetransitie.
Toelichting			Om financieel technische redenen hebben we in het najaar moeten besluiten het met de buurt opstellen van een wijkplan voor de warmtetransitie in de Gebouwendriften te pauzeren voor langere tijd. Dit mede gezien in het licht van politieke keuzes omtrent de nieuwe Warmte Wet en de voorgenomen samenwerking met en aandeelhouderschap in het warmtebedrijf HVC. Het programma Betere Buurten zal daarom vanaf 2026 zonder koppeling met de warmtetransitie worden vervolgt in de Gebouwendriften.
			We implementeren de diverse woningwetswijzigingen (o.a. de Wet regie volkshuisvesting, Wet goed verhuurderschap, Wet betaalbare huur).
Toelichting			De beoogde inwerkingtredingsdatum van de wet staat nu gepland voor medio 2026.

Indicatoren

Prestatie-indicatoren

Type	Amb.	Nr.	Omschrijving	Realisatie 2024	Streefwaarde 2025	Realisatie 2025
P	2	1	Taakstelling huisvesting statushouders	116	170 (schatting)	77
P	2	2	Flexwoningen voor spoedzoekers en statushouders	0	50	0
K	3	1	Aantal monumenten	43	43	43
P	4	1	Hoeveelheid van grijs naar groen gerealiseerde m2.	2.000	2.000	1.662

Type	Amb.	Nr.	Verklaring / toelichting
P	2	1	De streefwaarde is in 2025 verlaagd van 170 naar 110 personen. Door achterstanden bij de IND zijn wachttijden ontstaan voor nareizigers waardoor reeds aan Nieuwegein gekoppelde personen nog niet gehuisvest kunnen worden. Daarnaast is niet altijd een juiste woning beschikbaar in relatie tot de grootte van het te huisvesten gezin.
P	2	2	Het wooncomplex aan de Acaciastraat vraagt meer voorbereidingstijd dan gepland bij de woningbouwcoöperatie.

Effectindicatoren

Type	Nr.	Omschrijving	Realisatie 2024	Streefwaarde 2025	Realisatie 2025
E	1	Tevredenheid over de omgevingskwaliteit en fysieke leefomgeving (voorzieningen) (1)	3,7	3,7	3,7
E	2	Tevredenheid over omgevingskwaliteit en fysieke leefomgeving (woonwijk) (1)	4,1	4,1	4,1
E	3	Tevredenheid over het woningaanbod in Nieuwegein (1)	2,8	2,7	2,9 (2)
E	4	Algemene tevredenheid over de kwaliteit van de woning (1)	4,0	4,0	4,1
E	5	Aantal woningen uitbreiding woningvoorraad	617	1.250	773
E	6	Aantal sociale huurwoningen	8.727	9.050	8871
E	7	Het percentage aanbod betaalbare sociale huur ten opzichte van het totale aanbod	78%	70%	63%
E	8	Uitbreiding aantal toegevoegde nultreden woningen en woningen voor verzorgd wonen	185	559	655
E	9	Uitbreiding aantal middeldure huurwoningen	25	54	158
E	10	Aantal geïsoleerde huizen via NIP	287	200	343
E	11	Aantal verleende subsidies	212	200	202
E	12	Mate van energieneutraliteit (3)	PM	14%	PM

1. Gemeten op een schaal van 1 tot 5 (1 is zeer ontevreden, 5 is zeer tevreden).

2. Exclusief de inwoners die het niet weten omdat ze het huidige aanbod niet kennen (= 32%). 11% is niet ontevreden / niet tevreden.

Gebaseerd op BAG registratie

3. $\text{Energieneutraliteit} = \text{opgewekte duurzame energie} / \text{energiegebruik} * 100 \%$

Type	Nr.	Verklaring / toelichting
E	12	laatst bekende cijfer op landelijke Klimaatmonitor van RWS is 14,6% in 2023. In de loop van 2026 worden de cijfers van 2024 verwacht, de cijfers van 2025 volgen in 2027

Financiële toelichting

Product Grondzaken

<i>(Bedragen x € 1.000)</i>				
Product Grondzaken				
	Begroting Primitief	Begroting na wijziging	Jaarrekening	Resultaat
Lasten	29.291	28.502	31.760	-3.258
Baten	29.297	31.712	30.639	-1.073
Saldo	6	3.210	-1.120	-4.331

Toelichting

Het werkelijk resultaat grondbedrijf over 2025 is € 1.120.000 negatief. In de bijgestelde begroting werd nog uitgegaan van een positief resultaat van € 3.210.000. Het verschil van € 4.331.000 ontstaat hoofdzakelijk doordat de winstneming in Het Klooster circa € 3,0 miljoen lager is uitgevallen. In de geactualiseerde grondexploitatie van Het Klooster per 1-1-2026 zijn zowel de kosten als opbrengsten met enkele miljoenen toegenomen. Op basis van de percentage of completion-methode (POC) is daardoor een lager percentage van de totale kosten en opbrengsten gerealiseerd, waardoor minder winst mag worden genomen dan eerder werd verwacht. Deze winst zal in de verdere toekomst alsnog genomen worden.

Hiernaast is de verliesvoorziening voor Mooi Rijnhuizen toegenomen met € 1,44 miljoen. Dit hangt samen met de herijking van de gebiedsvisie Mooi Rijnhuizen die op 12 september 2024 is vastgesteld. Deze was nog niet (volledig) verwerkt in de gebiedsexploitatie. Middels deze herijking zijn diverse inhoudelijke en ruimtelijke wijzigingen opgenomen die, na verwerking in de exploitatie, leiden tot aangepaste kostenramingen. Verschillende maatregelen, die eerder op een globaal niveau waren geraamd, zijn nu op basis van concretere ontwerpen en actuele inschattingen naar boven bijgesteld.

In totaliteit gaat dit om een negatief effect van € 4,3 miljoen.

De inkomsten Pauzelandchap Galecopperzoom zijn € 16.000 hoger uitgevallen dan oorspronkelijk begroot. Hiervan wordt voorgesteld om deze aanvullende inkomsten via resultaatbestemming toe te voegen aan de hiervoor bestemde reserve Bijdrage Merwedelijk en ontwikkelingen Groot Merwede.

Voorgesteld wordt om het verschil tussen het voorlopig en werkelijk resultaat te onttrekken aan de reserve Grondbedrijf via resultaatbestemming.

De [paragraaf Grondbeleid \(2.2.7\)](#) geeft een uitgebreidere toelichting op dit resultaat.

Product Milieu en klimaatadaptatie

<i>(Bedragen x € 1.000)</i>				
Product Milieu en klimaatadaptatie				
	Begroting Primitief	Begroting na wijziging	Jaarrekening	Resultaat
Lasten	3.637	4.019	4.083	-64
Baten	1.706	2.123	2.388	265
Saldo	-1.931	-1.896	-1.696	200

Toelichting

Rijkssubsidies Klimaat- en energiebeleid, hogere baten € 264.000 en hogere lasten € 264.000

We hebben via een herziening op de beschikking van de rijksbijdrage voor de uitvoering van het Klimaat- en energiebeleid (CDOKE) voor 2025 een hogere bijdrage ontvangen. In totaal is voor 2025 € 2.172.000 beschikbaar, waarvan € 1.971.000 is gerealiseerd. Dit leidt tot zowel hogere baten als lasten (€ 329.000) ten opzichte van de begroting.

Tegelijkertijd hebben we voor de subsidie Nationaal Isolatieprogramma (NIP) minder uitgegeven dan begroot (€ 65.000). Dit leidt tot lagere lasten en subsidie-aanwending. Deze middelen zullen in 2026 besteed gaan worden.

Handhaving Milieu en Bouwen € 137.000 lagere lasten

Voor handhaving Milieu en Bouwen zijn de lasten € 137.000 lager uitgevallen dan begroot. De lasten voor de RUD (inmiddels ODU) vallen in de afrekening over 2025 € 36.000 lager uit. Daarnaast zijn er minder kosten gemaakt voor handhaving, wat resulteert in € 101.000 lagere lasten. Evenals aangegeven bij integrale veiligheid is het voorafgaand aan elk jaar niet goed in te schatten welke lasten er gemaakt moeten worden voor handhaving. Op het gebied van milieu- en bouwtoezicht kan één groot incident al zorgen voor een grote kostenpost.

Overige, lagere lasten € 63.000

Op diverse onderwerpen als geluid, lucht en bodem, wet betaalbare huur zijn minder middelen uitgegeven dan begroot.

Product Natuur en dier

<i>(Bedragen x € 1.000)</i>				
Product Natuur en dier				
	Begroting Primitief	Begroting na wijziging	Jaarrekening	Resultaat
Lasten	247	247	249	-2
Baten	91	91	144	52
Saldo	-156	-156	-105	51

Toelichting

De baten zijn € 52.000 hoger dan begroot. Dit hangt voornamelijk samen met een vrijval van vooruit ontvangen middelen. Hierop heeft een opschoonactie plaatsgevonden, waarbij in het verleden ontvangen middelen, waar geen verantwoording meer over hoeft plaats te vinden zijn komen vrij te vallen. Binnen dit product betreft het de ontvangen middelen voor 'Groen doet goed'.

Product Ruimtelijke ontwikkeling wonen

<i>(Bedragen x € 1.000)</i>				
Product Ruimtelijke ontwikkeling wonen				
	Begroting Primitief	Begroting na wijziging	Jaarrekening	Resultaat
Lasten	2.793	3.532	3.593	-61
Baten	2.459	2.482	3.678	1.196
Saldo	-334	-1.050	85	1.135

Toelichting

Implementatie omgevingswet, lagere lasten € 79.000

Door personele wisseling is de capaciteit op Implementatie achtergebleven voor een deel van het jaar. Ook zijn de uitgaven voor ontwikkeling van de vergunningensoftware dit jaar lager uitgevallen.

Omgevingswet, hogere baten € 144.000 en hogere lasten € 206.000

De inkomsten uit Omgevingswet leges zijn hoger uitgevallen. Dit komt omdat sommige projecten eerder afgerond waren dan verwacht. Tegelijkertijd zijn er meer inhuurkosten gemaakt. De personele kosten bevinden zich binnen het programma Bedrijfsvoering. In de 2e Technische begrotingswijziging 2025 werd een nadelig resultaat begroot van € 1.115.000. Inclusief het nadelige verschil van € 62.000 ontstaat een negatief saldo van € 1.177.000 op dit onderwerp. Hiervan wordt voorgesteld dit restant á € 62.000 ook te onttrekken aan de hiervoor bestemde reserve Omgevingswet via resultaatbestemming.

Planontwikkeling, hogere baten, € 1.073.000 en hogere lasten € 95.000

Het rijk ondersteunt gemeenten bij het bouwen van meer betaalbare woningen met behulp van de Realisatiestimulans. Deze subsidieregeling is november 2025 definitief vastgesteld en was niet opgenomen in de begroting. Gemeenten ontvangen met ingang van het boekjaar 2025 tot en met 2030 een bijdrage van € 7.000 per betaalbare woning waarvan de bouw in hetzelfde jaar is gestart. De gemeente Nieuwegein heeft om deze reden een baat opgenomen in de jaarrekening en tevens een voorlopige nog te ontvangen bedrag opgenomen van €1.052.000.

De kostenoverschrijding wordt veroorzaakt door de financiële afhandeling van de opgelegde Wet Voorkeursrecht Gemeente op het pand Dukatenburg 90 (raadsbesluit 2022-210). Zowel de door de gemeente gemaakte juridische kosten als de juridische van de adviseurs van de eigenaar mogen in rekening worden gebracht bij de partij die de WVG oplegt (de gemeente). Daarnaast heeft de financiële afronding van het juridisch proces inclusief onafhankelijke externe adviseurs plaatsgevonden ten laste van de gemeente. Hier staat tegenover dat vanuit de algemene uitkering

een extra bedrag is ontvangen voor de uitvoering vanuit de wet Versterking Regie Volkshuisvesting.

Betere buurten, lagere lasten € 30.000

Voor het programma Betere Buurten zijn minder kosten gemaakt. De kosten voor het programma Betere Buurten worden verrekend met de reserve Betere Buurten en beheerplannen. Om deze reden wordt bij de resultaatbestemming een lagere onttrekking aan de reserve Betere Buurten en beheerplannen voorgesteld van € 30.000. Deze reserve wordt verantwoord binnen het programma Algemene dekkingsmiddelen.

Regiodeal Muntenbuurt, lagere baten € 44.000 en lagere lasten € 44.000

De gevraagde rijkssubsidie is volledig opgemaakt en is daarmee beëindigd.

Woonbeleid, lagere lasten € 53.000

Er zijn minder lasten gemaakt met betrekking tot woonbeleid en urgentieverlening omdat de Wet versterking regie Volkshuisvesting in 2025 niet in werking is getreden. De bijbehorende (structurele) middelen voor implementatie en uitvoering van deze wet zijn daarom niet uitgegeven in 2025.

Realisatiestimulans, hogere baten € 1.052.000

In het laatste kwartaal 2025 is de realisatiestimulans door het Rijk vastgesteld. De Realisatiestimulans is een specifieke uitkering voor gemeenten. Met deze uitkering steunt het Rijk gemeenten bij het realiseren van betaalbare woningen en versnellen van woningbouw. Het gaat om € 7.000 per start-bouw van een betaalbare woning in de periode 2025 tot en met 2029, voor woningen waarvan geen andere rijkssubsidie is verkregen. Naar huidige verwachting zal de gemeente in deze periode ongeveer € 6.3 miljoen ontvangen. De bijdrage wordt in het jaar nadat de bouw van de woningen is gestart ontvangen. Over het jaar 2025 zal de gemeente € 1.052.000 ontvangen.

In afspraken met het Rijk is bepaald dat het geld dat ontvangen wordt vanuit woningbouw in de Centrale As ook binnen dit gebied besteed wordt. Het gaat naar verwachting om € 2.3 mln. van de € 6.3 mln. Over het geld dat van woningbouw buiten de Centrale As komt zijn geen afspraken gemaakt en kan vrij besteed worden: binnen of buiten de Centrale As.

Om deze middelen in de komende jaren gericht in te kunnen zetten wordt voorgesteld deze € 1.052.000 te storten in een nieuw te vormen reserve, genaamd de reserve Realisatiestimulans. Deze kan verder worden gevoed door ontvangsten uit deze regeling in aankomende jaren en worden aangewend voor de volgende doelen, zoals ook beschreven in het raadsvoorstel:

1. Dekking van tekorten in gemeentelijke grondexploitaties
2. Realisatie van de vijf kritische succesfactoren voor de groei van de stad
3. Huisvesting voor aandachtsgroepen en woonzorginitiatieven
4. Borging van realisatiecapaciteit

Starters-, duurzaamheids-, en verzilveringen (hogere lasten € 16.000 en hogere baten € 25.000)

Vanwege de lage rentestand zijn de inkomsten uit rente hoger uitgevallen dan verwacht. Dit komt omdat de gemeente geld heeft geleend bij de bank Nederlandse gemeente tegen een lagere rente. Het positieve verschil wordt aan de reserve Starterslening toegevoegd. Zodra de rente stijgt zal het

verschil negatief worden. Vanwege hogere beheerkosten van de rekeningen bij de SVN bank zijn de kosten gestegen.

Voorgesteld wordt om bij de resultaatbestemming € 9.000 toe te voegen aan de reserve Starterslening.

Overige, lagere baten € 7.000 en lagere lasten € 51.000

Op diverse onderwerpen als ruimtelijke kwaliteit, bestemmingsplannen en urgentieverlening zijn kleine afwijkingen gerealiseerd ten opzichte van begroot.

Thema Economie

Ambitie 1: Nieuwegein is een bedrijvige stad in een sterke regio.

Doelstelling(en):

1. Nieuwegein heeft een gezond ondernemersklimaat.
2. Ondernemers ondernemen niet alleen voor zichzelf, maar ook voor een welvarend Nieuwegein en Utrecht10 regio.
3. We kennen onze ondernemers en hun behoeften.
4. We hebben een gevarieerd winkelaanbod dat aansluit op de klantvraag.

Nr.	Status	Activiteiten
D1-A1	●	Gezamenlijk met onze partners in de Stichting Binnenstadsmanagement organiseren wij op maat gesneden campagnes en evenementen in City.
D1-A2	●	Nieuwe initiatieven en herontwikkelingen van ondernemers die bijdragen aan de groei van de stad benaderen wij met een "ja mits"- houding.
D1-A3	●	De tijdelijke situatie voor start-ups in de Zeepfabriek is succesvol gebleken. Wij zetten in op het behouden van deze start up plekken voor de definitieve situatie van de Zeepfabriek.
D2-A1	●	Wij gaan de interactie met ondernemers verder vergroten. Bewust kiezen wij voor het experimenteren met diverse media technieken zoals LinkedIn groepen, nieuwsbrieven e.d.
D3-A3	●	Wij bezoeken bedrijven, houden thema bijeenkomsten, spreken branchegroeperingen en zijn via het ondernemersloket bereikbaar voor allerhande ondernemersvragen en ondersteuning.
D4-A1	●	Wij bezoeken de winkelcentra en blijven in gesprek met de grotere vastgoedeigenaren om een vinger aan de pols te houden op de ontwikkelingen en (bij) te sturen.

Indicatoren

Prestatie-indicatoren

Type	Amb.	Nr.	Omschrijving	Realisatie 2024	Streef waarde 2025	Realisatie 2025
P	1	1	Aantal arbeidsplaatsen (1)	50.800	52.000	-
P	1	2	Bedrijfsvestigingen in Nieuwegein	7.800	7.600	-
P	1	3	Arbeidsplaatsen in U10-regio (2)	654.000	675.000	-
P	1	4	Aantal nieuwe bedrijven op Het Klooster	2	2	3
P	1	5	Aantal toeristenovernachtingen	44.854	33.245	

1. We verwachten weinig groei aan arbeidsplaatsen in Nieuwegein. Wel in de regio.

2. U10 bestaat uit 16 gemeenten.

Type	Amb.	Nr.	Verklaring / toelichting
P	1	1	Volgt later dit jaar in verband met vertraging bij Provincie.
P	1	2	Volgt later dit jaar in verband met vertraging bij Provincie.
P	1	3	Volgt later dit jaar in verband met vertraging bij Provincie.

Effectindicatoren

Type	Nr.	Omschrijving	Realisatie 2024	Streefwaarde 2025	Realisatie 2025
E	1	Tevredenheid ondernemers over ondernemersklimaat (1)	3,4	3,7	3,5
E	2	Tevredenheid over het winkelaanbod (1)	4,0	4,0	4,1
E	3	Ontwikkeling aantal bezoekers Cityplaza	102%	104%	126%

1. Gemeten op schaal van 1 (laag) tot 5 (hoog).

Type	Nr.	Verklaring / toelichting
E	3	Door aanpassing aan het meetsysteem zijn de cijfers niet vergelijkbaar met voorgaande jaren (bron: Wereldhave).

Financiële toelichting

Product Economisch beleid

<i>(Bedragen x € 1.000)</i>				
Product Economisch beleid				
	Begroting Primitief	Begroting na wijziging	Jaarrekening	Resultaat
Lasten	236	236	270	-34
Baten	14	14	27	13
Saldo	-222	-222	-243	-21

Toelichting

Op dit product verantwoorden we de kosten van het economisch beleid en het marktbeheer. De verschillen tussen de begroting en realisatie zijn gering en worden niet verder toegelicht.

Wat heeft het gekost?

<i>(Bedragen x € 1.000)</i>				
Omschrijving thema	Primitieve begroting	Begroting na wijziging	Realisatie	Resultaat
Wonen	35.968	36.300	39.685	-3.385
Economie	236	236	270	-34
Totaal lasten	36.204	36.536	39.955	-3.418
Wonen	33.553	36.409	36.849	-440
Economie	14	14	27	-13
Totaal baten	33.567	36.422	36.875	-453
Saldo van lasten en baten	-2.637	-114	-3.079	-2.965
Storting in reserves	75	1.435	1.435	-
Onttrekking aan reserves	237	1.192	1.192	-
Totaal van het programma	-2.475	-356	-3.322	-2.965

<i>(Bedragen x € 1.000)</i>				
Reservemutaties	Primitieve begroting	Begroting na wijziging	Realisatie	Resultaat
Reserve bijdr.Merwedelijn en ontwikk.Groot Merwede	-75	-75	-75	0
Reserve ISV	70	70	70	0
Reserve kapitaallasten Verduurzaming Vastgoed	0	-660	-660	0
Reserve Kapitaallasten Vergroening Stadsbalkon	0	-700	-700	0
Reserve Omgevingswet	160	1.115	1.115	0
Reserve Starterslening	7	7	7	0
Saldo	162	-243	-243	0

Toelichting

In de jaarrekening zijn de stortingen in en onttrekkingen aan de reserves geboekt conform de bedragen in de begroting 2025 na wijziging. Hierdoor staat bij alle reserves een resultaat van nul ten opzichte van de begroting. Stortingen en onttrekkingen op basis van de werkelijke baten en lasten over 2025 vinden plaats bij de resultaatbestemming en worden daar toegelicht.

2.1.3 Programma Leefomgeving en veiligheid

Wat is de bedoeling van dit programma?

Leefomgeving

De openbare ruimte is onze woon-, werk- en leefomgeving en daarmee van groot belang voor inwoners, ondernemers en bezoekers van Nieuwegein. Wij streven ernaar de openbare ruimte toegankelijk en aantrekkelijk te maken en te houden voor huidige en toekomstige generaties – jong en oud – als omgeving om in te wonen, recreëren en werken. We behouden en versterken de kwaliteit van de openbare ruimte en stellen de gebruiker en of functie centraal. We doen dat samen met inwoners, gebruikers, partners.

Veiligheid

Nieuwegein is een gevarieerde en veilige stad, waar de huidige en volgende generaties graag zijn. Samen met inwoners, ondernemers en partners vergroten we de bewustwording en de weerbaarheid en versterken we de veiligheid.

Wat hebben we bereikt?

Thema I Leefomgeving

Beheerplannen

We werken op basis van beheerplannen aan het onderhoud van de stad. Zo zorgen we voor voorzieningen van goede kwaliteit, die voldoende beschikbaar zijn en goed beheerd worden. Het gaat dan om:

- Wegen
- Civiele kunstwerken
- Weg -en straatmeubilair
- Riolering en baggeren (Gemeentelijk Rioleringsplan - GRP)
- Openbaar groen
- Spelen en bewegen
- Verkeersregelinstallaties (VRI's)

In de paragraaf kapitaalgoederen vindt u aanvullende informatie over de beheerplannen.

Afval en grondstoffen

Het Grondstoffen inzamelplan (GIP) 'Meer grip op grondstoffen' 2021-2024 – verlengd tot met 2026 - is het kader waarbinnen het afvalbeleid wordt uitgevoerd. In 2025 hebben wij conform het GIP gewerkt aan deze doelen door inwoners te helpen hun afval beter te scheiden en zo het restafval te verminderen. Om samen met inwoners en de inzamelaar te zorgen dat het afval op de juiste plek terecht komt, is er een bijplaatsplan opgesteld. Daarbij is aan verschillende projecten gewerkt die bewustwording over afval combineren met opruimen in de directe leefomgeving. Zo is er gestart met een peukenstofzuiger voor de wijkcoördinatoren, is Prullie op veel scholen aanwezig geweest om kinderen te vertellen over het belang van afval scheiden en zelf aan de slag te gaan met zwerfafval-pakken (zappen). Ook is er in veel wijken actief zwerfafval opgeruimd door Zappers. Na een enquête onder inwoners over het scheiden van gft-afval bleek dat veel mensen hier meer aanmoediging bij kunnen gebruiken. Daarom is er gewerkt aan een nieuwe communicatiecampagne over het belang van het scheiden van GFT.

Riolering en waterhuishouding

We voerden de acties uit die zijn opgenomen in het beheerplan 2024-2027. Er zijn diverse reparaties aan het hoofdriool en de aansluitleidingen van de kolken en woningen uitgevoerd op basis van inspecties, hydraulische berekeningen en calamiteiten. Hier zijn verschillende technieken voor gebruikt. Daarnaast zijn diverse installaties gerenoveerd, waaronder de installaties voor de afvoer van afvalwater.

Er is 5 km aan watergangen gebaggerd om een goede afvoer van water te waarborgen.

Openbaar groen

We hebben de acties uitgevoerd uit het beheerplan openbaar groen en het omgevingsprogramma Natuur in de stad 2023-2033. Zo draagt het groen bij aan een betere biodiversiteit. De aanbesteding voor de bestekken West en Noord in 2024 is gegund. In 2025 is deze aan de tweede inschrijver gegund omdat er in gezamenlijkheid besloten is om niet door te gaan met de winnende inschrijver. De aanbesteding voor het onderhoud van het Natuurkwartier heeft in 2025 ook niet plaatsgevonden. Er is besloten om, vanwege de verbouwing op het Natuurkwartier, begin 2026 aan te besteden.

Mobiliteit

De Mobiliteitsvisie Nieuwegein 2030 (2021-067) en het bijbehorende Mobiliteitsprogramma Nieuwegein 2030 (2021-386) zijn de kaders voor de mobiliteitsprojecten. Wij hebben gewerkt aan:

- Project 'bus halteert op de rijbaan', er resteert nog een laatste halte (Doorslag) voor 2026;
- Aanwijzen locaties voor fietsstraten;
- Aanpassen 21 bushaltes zodat ze voldoen aan de toegankelijkheidsnormen;
- Het plaatsen van overdekte fietsstallingen bij drukke bushaltes;
- Het verbeteren van de OV-bereikbaarheid van Het Klooster door het instellen van buslijn 66;
- Voorbereiden van de alternatieve noord-zuid fietsroute Mendes da Costalaan;
- Voorbereiden van de doorfietsroutes Utrecht-Nieuwegein-IJsselsein en Houten-Nieuwegein-Lage Weide;
- Monitoren gebruik gratis parkeerplaatsen bij tramhaltes;
- Aanbieden deelfietsen bij grotere tramhaltes.

Spelen en bewegen

Vanuit buurtaanpak spelen zijn volgens het beheerplan 2024-2027 voor 13 speelbuurten, zo'n 48 locaties, participaties gevoerd en ontwerpen tot stand gekomen. Aanvullend hebben we net als voorgaande jaren ook onderhoud uitgevoerd om toestellen veilig en verantwoord in stand te houden. Het grootste en meest zichtbare onderhoud is uitgevoerd aan de sportplek Galecopperzoom. Vanuit het beheer en onderhoud en in het kader van duurzaamheid hebben we in 2025 veel meer levensduur verlengende werkzaamheden uitgevoerd, zoals vervangen van onderdelen in plaats van een heel toestel vervangen.

Wegen en civiele kunstwerken

We hebben een aantal kleine en grote werkzaamheden uitgevoerd vanuit de beheerplannen.

Denk hierbij aan:

- Diverse reconstructies van wegen.
- Buurtgericht onderhoud in diverse buurten.
- Klein en groot onderhoud naar aanleiding van schades.

Zie ook 2.2.5 Onderhoud kapitaalgoederen voor enkele voorbeelden van specifieke uitgevoerde projecten.

Openbare verlichting

In 2025 heeft de gemeente op het terrein van de openbare verlichting duidelijke en meetbare resultaten behaald. De belangrijkste onderwerpen zijn:

Herijking contractvorm en terugname beheer

Tot en met eind 2024 werd het onderhoud en beheer uitgevoerd in de vorm van een 'leaseconstructie'. Vanaf 2025 is het beheer volledig in eigen hand. Het RAW-contract (gestandaardiseerde contractvorm) met de nieuwe aannemer resulteert in betere afstemming, snellere uitvoering en meer grip op kwaliteit en kosten (besparing t.o.v. 2024 ruim € 600.000).

Versnelling verduurzaming armaturen

In 2025 zijn circa 1.000 conventionele armaturen vervangen door LED-verlichting. In totaal zijn binnen het areaal openbare verlichting inmiddels circa 14.000 armaturen voorzien van LED-verlichting (op een totaal van ca. 15.000). Daarmee is het overgrote deel van de openbare verlichting verduurzaamd. LED-armaturen hebben een veel langere levensduur, zijn energiezuiniger (ca. 20% lager energieverbruik) en vergen nagenoeg geen onderhoud. Zoals hierboven benoemd is er ten opzichte van 2024 een (structurele) besparing gerealiseerd van ruim € 600.000.

Start verLEDding tunnelverlichting

De gemeente is gestart met het vervangen van alle tunnelarmaturen in Nieuwegein door LED-verlichting. Hiermee wordt ingezet op verdere energiebesparing, verbeterde lichtkwaliteit en verhoogde veiligheid.

Versterking samenwerking met netbeheerder

De samenwerking met netbeheerder Stedin is geïntensiveerd. De gemeente is met Stedin in gesprek om het aantal netwerkstoringen te reduceren en waar mogelijk het verouderde laagspanningsnet te verbeteren, met als doel de betrouwbaarheid van de openbare verlichting verder te vergroten.

Met deze maatregelen is in 2025 zowel financieel als inhoudelijk substantiële voortgang geboekt op het gebied van openbare verlichting. Ondanks deze voortgang hebben zich in 2025 in verschillende buurten grote storingen in de straatverlichting voorgedaan. Deze storingen werden hoofdzakelijk veroorzaakt door defecten in het verouderde ondergrondse kabelnetwerk en graafschades. Netbeheerder Stedin is verantwoordelijk voor het beheer en herstel. Tussen de netbeheerder en de gemeente vindt regelmatig overleg plaats over stapsgewijze vernieuwing van het netwerk, prioritering van verbeteringen aan het bestaande netwerk en werkzaamheden voor het herstel en voorkomen van storingen.

Verkeersregelinstallaties (VRI's)

Op basis van doelstellingen uit het beheerplan hebben wij 5 VRI's van de nieuwste generatie (iVRI) geïnstalleerd, hoofdzakelijk op de Zuidstedeweg. Bij de nieuwe iVRI op het kruispunt Vreeswijksestraatweg/Binnenwal zijn verschillende maatregelen succesvol geïmplementeerd. Zo staat het verkeerslicht voor fietsers op rustige momenten altijd op groen en zijn er voor voetgangers blindegeleide markeringen en 'rateltickers' aangebracht. Ook is er een aftelsysteem voor autoverkeer geïmplementeerd.

Weg- en straatmeubilair

We hebben een aantal kleine en grote werkzaamheden uitgevoerd.

- Verlichte bewegwijzering omgebouwd naar reflecterend.
- Buurtgericht aanpak voor het rechtzetten en verwijderen van verkeersborden waar nodig.
- Herstellen/schoonmaken van borden langs hoofdwegen.

Thema II Veiligheid

Onze vooraf geplande activiteiten in 2025 waren gericht op:

- Criminaliteit, dreigende openbare ordeverstoringen en overlast voorkomen. De nadruk lag hierbij op ondermijning, jonge aanwas en doorgroeiërs, digitale veiligheid, maatschappelijke onrust en woonfraude.
- Voorbereid zijn om effectief en adequaat te reageren op rampen en crises;
- Milieu en veiligheidsrisico's beheersen bij onder meer het bouwen, gebruiken en slopen van gebouwen en inrichtingen;

Het grootste deel van de geplande activiteiten voor 2025 is uitgevoerd. Samen met wijkbewoners, ondernemers en partners hebben wij gewerkt aan het vergroten van bewustwording en de weerbaarheid. En het op verschillende vlakken versterken van de meldingsbereidheid en het gevoel van veiligheid in Nieuwegein.

In januari 2025 is het Integraal Veiligheidsplan (IVP 2025-2028) en bijbehorend Uitvoeringsplan (UVP 2025-2026) vastgesteld, dat in samenwerking met onze inwoners, interne en externe (veiligheids)partners is opgesteld. Deze plannen helpen de gemeente om goed samen te werken met alle partners aan de lokale veiligheid.

Aanpak onbegrepen gedrag met gevaarstelling en samenwerking zorg, veiligheid en wonen

Naast de geplande activiteiten zijn er ook onverwachtse gebeurtenissen die veel impact hebben. Op 1 februari 2025 heeft er een steekincident in Nieuwegein plaatsgevonden waarbij een 11-jarig meisje om het leven kwam. De dader is een man met ernstige psychiatrische problematiek. Vijf maanden later vond er een ander steekincident plaats waarbij een meisje gewond raakte en door snel ingrijpen erger is voorkomen. Ook in dit geval is er sprake van ernstig psychiatrische problematiek bij verdachte. Naast de directe (na)zorg die n.a.v. deze incidenten is verleend aan de families en de buurtbewoners, hebben wij met onze samenwerkingspartners ingezoomd op de volgende vraagstukken: 'hoe gaat de aanpak onbegrepen gedrag met gevaarstelling in de breedste zin, waar lopen wij tegenaan bij de aanpak en wat kunnen wij (beter) doen?'. Hierbij is onder andere specifieke aandacht voor betere samenwerking (intern en extern) op het gebied van zorg, veiligheid en wonen. Daarnaast heeft naar aanleiding van het dodelijke steekincident de burgemeester contact gezocht met verschillende landelijke organisaties en ministeries. Vanuit dit contact is er gezamenlijk een praktijktafel ingericht om met elkaar te werken aan het oplossen van knelpunten en het regelen van voldoende woon- en behandelplekken voor mensen met onbegrepen gedrag met een gevaarsrisico.

Ondermijning

Samen met onze partners hebben wij middels het uitvoeren van 14 controles zicht gekregen op risicogebieden, branches en risicolocaties. Dit jaar zijn er aanzienlijk meer bestuurlijke interventies toegepast, mede door de toename van het aantal meldingen van 52 naar 116. De 27 interventies hebben o.a. geleid tot het sluiten van woningen, bestuurlijke waarschuwingen, lasten en boetes, tegenhouden van vergunningen en opleggen van voorwaarden. Ook zijn er door partners strafrechtelijke onderzoeken gestart, boetes opgelegd, erkenningen ingetrokken en illegale waren in beslag genomen. In het algemeen hebben wij vooral te maken met de volgende thema's:

- Drugscriminaliteit
- Witwassen
- Arbeidsuitbuiting
- Illegale prostitutie
- Vestiging van malafide bedrijven
- Zorgcriminaliteit

Het verhogen van het aantal meldingen blijven wij versterken door naast bewustwordingsbijeenkomsten en trainingen (o.a. Loods17: het regionaal trainingscentrum ondermijning), gerichte communicatie en gesprekken dit jaar ook aan te sluiten bij de campagne 'Vreemd of verdacht?' en het houden van Knock and Talks. Binnen de regionale samenwerking versterken wij onze weerbaarheid ook door de start van het opstellen van een gezamenlijke Weerbaarheidsnorm met partners (zoals de Flevolandse Weerbaarheidsnorm) en de totstandkoming van een Bibob Expertise Team met de gemeenten in het district. Deze activiteiten krijgen verder vorm in 2026.

Jonge aanwas & doorgroeiers (PMG)

Het programma Preventie met Gezag (Jonge aanwas en doorgroeiers) is samen met de partners verder ontwikkeld. In het uitvoeringsplan 2024-2026 staan concrete acties voor de 3 pijlers: beeld op orde, preventie en aanpakken en oppakken. Onderstaand staan de belangrijkste activiteiten weergegeven die in 2025 zijn gestart:

- Sinds januari 2025 is de persoonsgerichte aanpak Jonge Aanwas en doorgroeiers in uitvoering. Een interventieteam bestaande uit politie, OM, raad voor de kindbescherming, Jeugdreclassering, Reclassering en gemeentelijke vertegenwoordiging zet zich in voor deze doelgroep met een maatwerk aanpak. Tot nu toe zijn 18 jongeren voor deze aanpak getriageerd. Nieuw in deze aanpak is dat er twee vaste coaches voor de jongeren beschikbaar zijn.
- De pilot dealeraanpak is gestart. De dealeraanpak heeft als doel om te voorkomen dat jonge dealers doorgroeien in de drugscriminaliteit. De essentie van de aanpak is het helpen van jonge dealers (12-23 jaar), die niet of matig in beeld zijn bij politie en justitie, in plaats van ze te straffen.
- We hebben een reïntegratieofficier geworven, die als functie heeft om jongeren te begeleiden zowel al in detentie als na vrijlating zodat ze hun leven weer op kunnen pakken. Doel is de jongeren te ondersteunen en perspectief te geven waardoor recidive kan worden voorkomen.
- 3 x 3 unites is sinds februari actief in Nieuwegein waarbij jongeren door middel van 3 x3 basketbal worden opgeleid tot Young leaders en zelf rolmodel kunnen zijn voor jongeren in hun buurt.
- Sport en Defensie maken weerbaar: aansluiting bij het sportprogramma met VO-scholen nu met leerlingen vanuit groep 8 gericht op het versterken van hun weerbaarheid.
- Vanuit maatschappelijk herbestemmen is een bijdrage ontvangen voor investering in het voorplein van Merwestein.
- We hebben een nieuwe aanvraag PMG opgesteld en toegekend gekregen voor de periode 2026-2029.

Digitale veiligheid

Wij hebben naar verschillende doelgroepen gericht gecommuniceerd over trends en ontwikkelingen die wij zien bij politiezaken en aangiftes. De belangrijkste voorbeelden hiervan zijn: de Echt of Nep campagne voor ouderen, toekomstbestendige bedrijventerreinen, de escaperoombus Bl@ckmail en actiedag 'Echt niet vandaag'.

Woonfraude

Met de aanpak woonfraude gaan wij adres- en woonfraude tegen, bevorderen wij de adreskwaliteit in de BRP én de leefbaarheid en veiligheid. Wij voeren doorlopend controles uit. De processen en de juridische en organisatorische inrichting van de aanpak hebben wij verbeterd. Daarnaast zijn het meldpunt huurproblemen en het huurteam ingezet.

Crisisbeheersing, bevolkingszorg en opvang vluchtelingen

Bevolkingszorg 3.0 is formeel vastgesteld. Op basis hiervan is gewerkt aan de uitrol binnen de eigen organisatie. Meerdere kolommen van bevolkingszorg zijn versterkt door o.a. het aanstellen van nieuwe lokale functionarissen en de functionarissen zijn wederom getraind. Een extra verbinding is lokaal gelegd tussen het proces bevolkingszorg met het cyber- en ICT-crisisplan.

De opvang van vluchtelingen is voortgezet in verschillende vormen. In 2025 is onder andere gewerkt aan de voorbereidingen voor het openen van de opvanglocaties aan de Newtonbaan begin 2026.

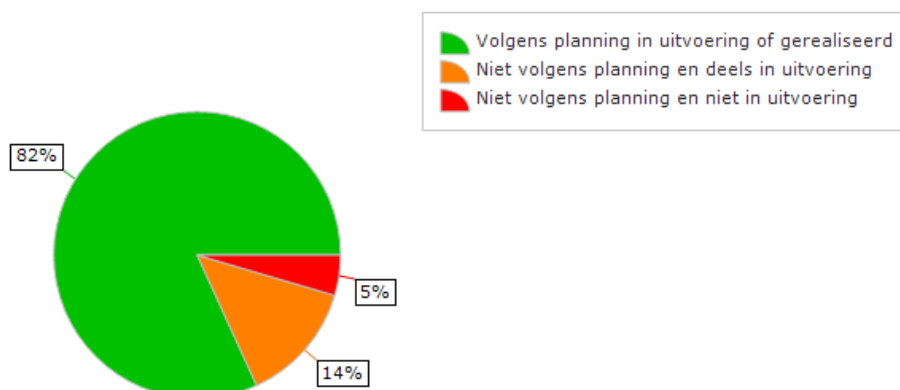
De methodiek van het bestuurlijk kernteam is gebruikt bij de gemeentelijke inzet naar aanleiding van het dodelijke steekincident op 1 februari 2025 in de Anemoonstraat. Daarnaast is de crisisorganisatie geactiveerd op het moment dat er mogelijke scheuren in het plafond bij Pets Place waren geconstateerd. Achteraf bleek het gelukkig te gaan om oppervlakkige schade.

Nieuw in 2025 is de verscherpte aandacht voor het programma veerkracht en weerbaarheid. De gemeente Nieuwegein werkt hierbij nauw samen met de VRU en de VNG. Gestart is met bewustwording van het thema binnen de eigen organisatie. Verder is er een uitvoeringsplan opgesteld om in 2026 verder te werken aan dit programma. In het bijzonder wordt uitvoering gegeven aan het uitwerken van de maatregelen die de VNG aan gemeenten heeft opgelegd.

Beheersen van milieu- en veiligheidsrisico's bij bouwen, gebruiken en slopen

De Wet Kwaliteitsborging Bouw is in januari 2024 ingegaan voor gevolgklasse 1 (eenvoudige bouwwerken, zoals grondgebonden woningen). Vanuit de uitvoering zien wij de volgende problemen: extra kosten voor gemeenten en de inwoner, onvolledige dossiers bij oplevering van gebouwen, en verminderde informatiepositie van gemeenten. De gemeente is hierover in gesprek met de VNG en andere samenwerkingspartners. Er is meer ervaring opgedaan met het werken met BLVC-plannen. De geplande fysieke controles bij bedrijven zijn uitgevoerd, net zoals toezicht op de energiebesparingsplicht. Ook hebben wij veel tijd besteed aan de oorzaken en gevolgen, van het instorten van de parkeergarage van het Antoniusziekenhuis, en het vervolg(herstel)traject.

Hieronder vindt u het resultaat van het programma.



Thema Leefomgeving

Ambitie 1: Nieuwegein heeft een goede waterhuishouding.

Doelstelling(en):

1. Nieuwegein heeft voldoende kwalitatief water.
2. De riolering is goed onderhouden.
3. De waterhuishouding is toegerust op de huidige en toekomstige situatie.

Nr.	Status	Activiteiten
D1-A1	●	Wij vragen bij onze inwoners aandacht voor het goed gebruik van de riolering middels diverse communicatiemiddelen.
D1-A2	●	We voeren baggerwerkzaamheden op meerdere locaties uit, circa 5 km watergangen, conform het baggerplan 2024-2027.
D2-A1	●	We voeren werkzaamheden uit om het oorspronkelijk functioneren ten aanzien van waterdichtheid, stabiliteit en afstroming van de riolen te herstellen.
D3-A1	●	We passen, zowel bij het reguliere onderhoudsprogramma als nieuwe projecten, klimaat adaptieve maatregelen toe.

Ambitie 2: Een stad die kwalitatief goede en voldoende voorzieningen en groen biedt om te kunnen recreëren, ondernemen en te verplaatsen of verblijven.

Doelstelling(en):

1. Het openbare groen is adequaat onderhouden.
2. We vergroten het aandeel groen in de stad.
3. In toenemende mate is ons groen verbonden, inheems en robuust.
4. Betrokken inwoners die zich mede-eigenaar voelen van ons groen.
5. Er zijn voldoende en goed onderhouden mogelijkheden om te spelen voor iedere leeftijdscategorie.








Nr.	Status	Activiteiten
D1-A1	●	We voeren beheer en onderhoud conform het beheerplan openbaar groen 2024-2027.
D1-A2	●	We herzien de Bomenverordening uit 2012 als gevolg van de opname van Bomen (voorheen boombeschermingsplan en boom afwegingskader) in het omgevingsprogramma Natuur in de stad.
D2-A1	●	Wij voeren maatregelen conform de planning van het omgevingsprogramma Natuur in de stad.
D3-A1	●	We vormen drie bospercelen om naar biodiversere bospercelen naar aanleiding van de boomveiligheidscontrole.
D4-A1	●	Wij laten zien (safari's), stimuleren en informeren (zelfbeheer een bewonersinitiatieven) om betrokkenheid van inwoners te vergroten.
D5-A1	●	We voeren de buurtaanpak spelen door conform het beheerplan 2024-2027.

Nr.	Toelichting Jaarrekening
D1-A2	Het updaten van bomenverordening is in volle gang. De vaststelling hiervan is nu geprognosticeerd voor juni 2026.

Ambitie 3: We zorgen voor minder druk op de bereikbaarheid, het verkeer in Nieuwegein verloopt veilig, vlot en comfortabel.

Doelstelling(en):

1. Nieuwegein is goed bereikbaar.
2. In Nieuwegein staan naar behoefte elektrische laadpalen.
3. Groei aandeel andere vervoersvormen is groter dan groei aandeel auto. Onder andere doordat we goede faciliteiten hebben voor fietsers en openbaar vervoer.
4. Het onderhoud van de openbare verlichting is goed geregeld.



Nr.	Status	Activiteiten
D1-A1		We voeren acties uit het Mobiliteitsprogramma Nieuwegein uit.
D1-A2		Om zicht te krijgen op de mobiliteitsontwikkeling in Nieuwegein blijven we monitoren door onder andere parkeeronderzoeken en fietsgebruik.
D1-A3		We starten de totale reconstructie van het kruispunt Plettenburgerbaan / Martinbaan-Perkinsbaan inclusief de verkeersregelinstallatie
D2-A1		We werken bij het bepalen van de behoefte aan elektrische laadpalen volgens het vastgestelde handelingskader.
D3-A1		We starten met het aanleggen van vrij liggende fietspaden vanwege de ontwikkelingen op en rond de Buizerdlaan.
D3-A2		In samenspraak met de nieuwe concessiehouder (vanaf december 2025) gaan wij het OV verder optimaliseren.
D4-A1		Het onderhoud van de openbare verlichting wordt uitgevoerd conform de Beslisnotitie Exploitatie Openbare Verlichting 2025-2027 (2024-183).

Nr.	Toelichting Jaarrekening
D1-A3	Door de complexiteit van het project wordt de start van de werkzaamheden verschoven naar Q4 van 2026. Het vervangen van de verkeersregelinstallatie wordt meegenomen in de reconstructie van het kruispunt.
D3-A2	De nieuwe vervoerder heeft in het Vervoerplan 2026 een forse uitbreiding van het busvervoer voorzien. Voor Nieuwegein betekent dit dat het OV verder wordt geoptimaliseerd en uitgebreid. Het is de vervoerder niet gelukt om dit met ingang van de nieuwe concessie te realiseren. Naar verwachting zullen de verbeteringen in de loop van 2026 zichtbaar worden.

Ambitie 4: Afval: zo min mogelijk en zo verantwoord mogelijk.

Doelstelling(en):




1. We verlagen de hoeveelheid (rest)afval en stimuleren hergebruik.
2. We verhogen de kwaliteit van de ingezamelde huishoudelijke stromen.

Nr.	Status	Activiteiten
D1-A1		We zetten in op gedragsverandering om afvalscheiding te verbeteren.
D2-A1		In 2025 en 2026 ronden wij de acties af van het grondstof inzamelplan 2021-2024.

Ambitie 5: Parkeren; voldoende mogelijkheden met oog voor verschuiven van de auto naar andere mobiliteitsoplossingen.
















Doelstelling(en):

1. We bewaken de balans in de parkeerdruk.
2. Iedereen parkeert op een passende plek en weet eenvoudig de parkeerlocaties te vinden.
3. De parkeerexploitatie laat een stabiel beeld zien.

Nr.	Status	Activiteiten
D1-A1		Wij kijken integraal naar de benodigde aanbod/vraag voor parkeren.
D2-A1		Bezoekers die met de auto komen worden slim en efficiënt naar de parkeergarages geleid.
D3-A1		Wij onderzoeken in welke mate de parkeerexploitatie moet worden bijgesteld. Dit doen wij integraal, op basis van het mobiliteits- en parkeerbeleid voor de hele stad en alle bijbehorende modaliteiten.

Nr.	Toelichting Jaarrekening
D2-A1	Ons Parkeerrouteinformatiesysteem (PRIS) wordt overgedragen aan een andere externe beheerpartij. Tot die tijd staat het PRIS uit.

Overlopende activiteiten 2024

Status JR 2024	Status BR 2025	Status JR 2025	Nog openstaande activiteiten 2024
			Nadat het bomenafwegingskader vastgesteld is gaan wij eind 2024 een bomenbeheerplan opstellen.
Toelichting			Het bomenafwegingskader, wat opgenomen is in het omgevingsprogramma Natuur in de Stad, is in januari 2026 door de raad vastgesteld. Nu gaan we met het bomenbeheerplan starten. Deze zal dan geïntegreerd worden in alle beheerplannen voor komend jaar.
			Als onderdeel van het actieplan deelmobiliteit wordt een pilot deelmobiliteit ter bestrijding van vervoerarmoede uitgevoerd.
Toelichting			
			Een half jaar na start van de pilot 'knip Batauweg', voeren we een tussentijdse evaluatie uit. Op basis van de resultaten bepalen we of de pilot ongewijzigd wordt voortgezet, wordt aangepast of stopgezet.
Toelichting			Naar aanleiding van de uitspraak van de Rechtbank Midden Nederland heeft het college heeft per 1 augustus 2025 het verkeersbesluit om een dynamische knip te realiseren op de Batauweg ingetrokken. De raad is hierover per brief geïnformeerd.
			We voeren luierinzameling in.
Toelichting			In een ambtelijke werkgroep van RMN zou een voorstel voor mogelijke luierinzameling voorbereid worden. Uiteindelijk is het niet gelukt met een concreet voorstel te komen, daarom is er nog geen luierinzameling ingevoerd. Het doel is nog steeds om een voorstel uit te werken met mogelijke maatregelen. Dit kan luierinzameling zijn, maar eventueel ook een vorm van preventie. Dit is ook als activiteit opgenomen in de begroting 2026.
			Er wordt invulling gegeven aan de detaillering van de parkeerafspraken met CityPromenade over een deelautoconcept in de parkeergarage Theater.
Toelichting			De nadere invulling van de detaillering van de parkeerafspraken met CityPromenade over een deelautoconcept loopt.

Indicatoren

Prestatie-indicatoren

Type	Amb.	Nr.	Omschrijving	Realisatie 2024	Streefwaarde 2025	Realisatie 2025
P	2	1	Percentage afwikkeling van meldingen openbare ruimte binnen 14 dagen/aangegeven normtijd	76,4%	67%	73,8 %
P	2	2	Percentage vervolgmeldingen	0,22%	<5%	0,006%
P	5	1	Gemiddelde verblijfsduur van een bezoeker in een parkeergarage uitgedrukt in minuten (1).	81	75	83
P	5	2	Betalingsbereidheid straatparkeren.	99%	99%	99%
P	5	3	Benchmark regionale parkeertarieven (2)	Uurtarief in Nieuwegein (€2,90) was 8% hoger dan het gemiddelde reguliere uurtarief in parkeergarages in de regio (€2,66)	Uurtarief in Nieuwegein ligt maximaal 10% hoger dan het gemiddelde reguliere uurtarief in parkeergarages in de regio	Uurtarief in Nieuwegein (€3,20) was 7% hoger dan het gemiddelde reguliere uurtarief in parkeergarages in de regio (€2,99)

1. De gemiddelde verblijfsduur is het aantal minuten dat een kortparkeerder gemiddeld met zijn of haar voertuig in een openbare parkeergarage aanwezig is.

2. De afwijking van het standaard uurtarief in de parkeergarages in de binnenstad van Nieuwegein ten opzichte van het reguliere uurtarief in de parkeergarages in de regio.

Effectindicatoren

Type	Nr.	Omschrijving	Realisatie 2024	Streefwaarde 2025	Realisatie 2025
E	1	Tevredenheid bewoners met de openbare ruimte inzake voorzieningen (1)	3,5	3,5	3,5
E	2	Tevredenheid bewoners met de openbare ruimte inzake onderhoud voorzieningen (1)	3,3	3,3	3,4
E	3	De mate waarin bewoners een actieve bijdrage leveren aan de inrichting van de openbare ruimte	29%	28%	32 %
E	4	Groeipercentage gebruik Openbaar Vervoer	15,3%	3%	3%
E	5	Hoeveelheid restafval per persoon	195 kg	175 kg	192 kg
E	6	Scheidingspercentage afval	48%	57%	44%

1. Gemeten op een schaal van 1 (zeer ontevreden) tot 5 (zeer tevreden).

Type	Nr.	Verklaring / toelichting
E	5	De maatregelen hebben onvoldoende effect gehad. Geplande campagnes zijn nog niet uitgevoerd. Gegeven de situatie van Nieuwegein is de doelstelling te ambitieus gebleken.
E	6	De maatregelen hebben onvoldoende effect gehad. Geplande campagnes zijn nog niet uitgevoerd. Gegeven de situatie van Nieuwegein is de doelstelling te ambitieus gebleken.

Financiële toelichting

Product Begraafplaatsen

<i>(Bedragen x € 1.000)</i>				
Product Begraafplaatsen				
	Begroting Primitief	Begroting na wijziging	Jaarrekening	Resultaat
Lasten	79	67	73	-6
Baten	489	339	392	53
Saldo	409	272	318	47

Toelichting

Binnen het product Begraafplaatsen zijn budgetten opgenomen voor kosten die betrekking hebben op Begraafkosten. De baten hebben betrekking op de begraafrechten (verordening Lijkbezorgingsrechten).

Het product Begraafplaatsen heeft over 2025 een positief resultaat van € 47.000. Dit resultaat bestaat uit € 6.000 hogere lasten en € 53.000 hogere baten.

Bij de 2^{de} Technische Wijziging 2024 hadden we de baten structureel (dus meerjarig) met € 150.000 naar beneden bijgesteld. Deze aanpassing blijkt te hoog te zijn geweest. De baten zijn nu € 53.000 hoger dan de gewijzigde begroting.

Op dit product zijn alleen de directe kosten zichtbaar. De lasten die worden toegerekend vanuit andere producten staan toegelicht in de paragraaf Lokale heffingen.

Product Civieltechnische werken

<i>(Bedragen x € 1.000)</i>				
Product Civieltechnische werken				
	Begroting Primitief	Begroting na wijziging	Jaarrekening	Resultaat
Lasten	1.438	1.457	1.453	3
Baten	0	0	0	0
Saldo	-1.438	-1.457	-1.453	3

Toelichting

Binnen het product Civieltechnische werken zijn budgetten opgenomen voor onder andere het beheer van Civieltechnische kunstwerken (onderhoudskosten) conform het actuele beheerplan 2024-2027. Daarnaast is bij dit product ook het budget voor onderhoud openbare roltrappen/liften en walstroombeheer (tijdelijke energievoorziening binnenvaartschepen bij aanmeren) opgenomen.

Het resultaat is kleiner dan € 25.000 en wordt daarom niet toegelicht.

Product Huisvuil

<i>(Bedragen x € 1.000)</i>				
Product Huisvuil				
	Begroting Primitief	Begroting na wijziging	Jaarrekening	Resultaat
Lasten	9.183	9.305	9.147	158
Baten	11.517	11.639	11.536	-102
Saldo	2.334	2.334	2.390	56

Toelichting

Binnen het product Huisvuil zijn budgetten opgenomen voor het verzamelen en verwerken van huishoudelijk afval. Deze activiteiten zijn ondergebracht in de Gemeenschappelijke Regeling RMN/AVU.

Het Grondstoffen inzamelplan (GIP) 'Meer grip op grondstoffen' 2021-2024 – verlengd tot met 2026 - is het kader waarbinnen het afvalbeleid wordt uitgevoerd. Deze kosten vormen, samen met enkele toerekeningen uit andere producten en programma's, de basis voor de berekening van de tarieven afvalstoffenheffing.

Het product huisvuil heeft over 2025 een positief resultaat van € 56.000. Dit resultaat bestaat uit € 158.000 lagere lasten en € 102.000 lagere baten.

De lagere lasten (€ 158.000) bestaan uit de volgende onderdelen:

- De personele inzet ten behoeve van de afvalstoffenheffing (inzet projectadviseur en inzet handhaving) was te laag begroot (hogere lasten € 115.000)
- Kosten kwijtschelding afvalstoffenheffing zijn € 15.000 lager dan begroot.
- Minder kosten voor incidentele werkzaamheden zoals reconstructies voor plaatsen van ondergrondse containers, extra inzet jaarwisseling en communicatiekosten/folders (lagere lasten € 40.000).
- Eindafrekening DVO 2025 RMN/AVU (lagere lasten € 218.000). De lagere lasten bestaan hoofdzakelijk uit de eindafrekening DVO 2025 van RMN/AVU vanwege lagere verwerkingskosten voor de afvalstromen (betreft vergoedingen voor bijvoorbeeld glas, papier en overige afvalsoorten) en lagere onderhouds- en beheerkosten voor ondergrondse containers. Het totaal van de eindafrekening was € 587.000 terug te ontvangen. Vanuit fiscale wetgeving is het verplicht onderscheid te maken tussen de kosten (lagere lasten € 218.000) en de opbrengsten/vergoedingen (hogere baten € 369.000)

De lagere baten bestaan vrijwel volledig uit het saldo van hogere opbrengst/vergoeding als onderdeel van de eindafrekening DVO RMN/AVU (hogere baten € 369.000) en de lagere onttrekking uit de voorziening afvalstoffenheffing (lagere baten € 469.000).

De onttrekking aan de voorziening is € 469.000 lager dan de aangepaste begroting. Dit is in grote lijnen de optelsom van de hogere directe kosten, hogere extracomptabel toegerekende kosten en de eindafrekening DVO 2025 RMN/AVU.

De extracomptabele toegerekende kosten (compensabele BTW, overhead en kosten straatreiniging) zijn niet op dit product opgenomen. Voor een overzicht van de lasten die worden toegerekend vanuit andere producten wordt verwezen naar de paragraaf Lokale heffingen.

De stand van de voorziening ultimo 1 januari 2025 was ruim € 2.309.000 miljoen. Er is € 380.000 aan de voorziening onttrokken. De stand per 31-12-2025 komt daarmee uit op bijna € 1.930.000. Dit saldo wordt meegenomen in toekomstige tariefberekeningen.

Product Kabels en leidingen derden

<i>(Bedragen x € 1.000)</i>				
Product Kabels en leidingen derden				
	Begroting Primitief	Begroting na wijziging	Jaarrekening	Resultaat
Lasten	126	240	222	17
Baten	315	315	421	106
Saldo	189	76	199	123

Toelichting

Binnen het product Kabels en Leidingen zijn budgetten opgenomen voor hoofdzakelijk de baten van legesinkomsten. De lasten bestaan uit doorberekening van personeelskosten van de coördinator Kabels en Leidingen en enkele ondersteuningskosten.

Het product Kabels en Leidingen heeft over 2025 een positief resultaat van € 123.000. Dit resultaat bestaat uit € 17.000 lagere lasten en € 106.000 hogere baten.

De hogere baten komen voort uit de nieuwe tariefstructuur. In juli 2025 is Algemene verordening ondergrondse infrastructuur Nieuwegein (AVOI) in werking getreden. In deze verordening is een nieuw legestartief voor meldingen van werkzaamheden van niet ingrijpende aard opgenomen en zijn de legestartieven voor de aanvragen voor instemmingsbesluiten van reguliere werkzaamheden verhoogd. Als een vergunningsaanvraag interne afstemming nodig heeft, dan worden deze interne (advies)uren ook doorberekend aan de aanvrager.

Product Openbaar groen

<i>(Bedragen x € 1.000)</i>				
Product Openbaar groen				
	Begroting Primitief	Begroting na wijziging	Jaarrekening	Resultaat
Lasten	4.409	5.575	5.643	-68
Baten	35	120	131	11
Saldo	-4.374	-5.455	-5.512	-57

Toelichting

Binnen het product Openbaar Groen zijn budgetten opgenomen voor het onderhoud en beheer van openbaar groen volgens het actuele beheerplan 2024-2027.

Het product Openbaar Groen heeft over 2025 een negatief resultaat van € 57.000. Dit resultaat bestaat uit € 68.000 hogere lasten en € 11.000 hogere baten.

De hogere lasten bestaan uit extra kosten voor bestrijding van de eikenprocessierups (€ 20.000), meerkosten bestek Oost/Zuid in verband met snoeien van beplanting (€ 35.000) en de optelsom van enkele kleinere verschillen die vanwege de geringe omvang niet afzonderlijk worden toegelicht.

De financiële afwijking bij de baten is kleiner dan € 25.000 en wordt niet afzonderlijk toegelicht.

Product Openbare verlichting

<i>(Bedragen x € 1.000)</i>				
Product Openbare verlichting				
	Begroting Primitief	Begroting na wijziging	Jaarrekening	Resultaat
Lasten	1.475	1.517	1.356	161
Baten	0	0	0	0
Saldo	-1.475	-1.517	-1.356	161

Toelichting

Binnen het product Openbare verlichting zijn budgetten opgenomen voor het onderhoud en beheer van de openbare verlichting.

Het product Openbare verlichting heeft over 2025 een positief resultaat van € 161.000. Dit resultaat bestaat uit € 161.000 lagere lasten.

Deze besparing op beheer- en onderhoudskosten is het resultaat van:

- Het beëindigen van een leasecontract per 31 december 2024 en overstap naar een RAW-contract (gestandaardiseerde contractvormen) dat transparanter en kostenefficiënter is ingericht.
- Efficiënt en effectief werken van de huidige aannemer, waardoor werkzaamheden doelmatiger en tegen lagere kosten worden uitgevoerd.
- Het uitblijven van onverwachte tegenvallers, zoals grootschalige uitval van armaturen.
- Geen onvoorziene werkzaamheden, zoals voortijdige vervanging of ongeplande reparaties.

Door een bepaalde afhankelijkheid van de omstandigheden, het ontbreken van meerjarige ervaringscijfers en of er sprake zal zijn van ongeplande reparaties en vervangingen, is nog niet aan te geven of de in 2025 behaalde besparing structureel van aard is.

Product Parkeren

<i>(Bedragen x € 1.000)</i>				
Product Parkeren				
	Begroting Primitief	Begroting na wijziging	Jaarrekening	Resultaat
Lasten	5.443	6.350	6.148	202
Baten	4.209	5.238	5.577	339
Saldo	-1.234	-1.112	-571	541

Toelichting

Parkeren, hogere baten € 339.000 en lagere lasten € 202.000

In deze paragraaf zijn de opbrengsten uit straatparkeren niet meegenomen (€229.000 hoger dan begroot). Deze staan bij het programma Algemene dekkingsmiddelen. De opbrengsten uit het garageparkeren zijn € 339.000 hoger dan begroot. Dit heeft met name te maken met inkomsten uit de verkoop van 8 parkeerplaatsen van in totaal € 240.000 wat niet was begroot. De overige hogere inkomsten hebben te maken met de extra kortparkeerders voor zowel de woningen aan de Doorslag als de tijdelijke parkeerders voor het ziekenhuis Antonius.

De lasten zijn lager uitgevallen dan begroot. Het gaat hier met name om kosten gerelateerd aan onderhoud (€ 80.000 lager dan begroot) en het parkeermanagementsysteem (€ 49.000) welke later in de tijd (2026) wordt geïmplementeerd.

In deze paragraaf zijn de kosten van renteopslag niet meegenomen (ong. € 28.000 lager dan begroot). In de paragraaf parkeren (2.2.8) wordt een nadere toelichting gegeven over zowel het straatparkeren, fietsparkeren als garageparkeren.

Voorgesteld wordt om bij de resultaatbestemming het voordelig resultaat van € 798.000 toe te voegen aan de reserve parkeren.

Product Riolering

<i>(Bedragen x € 1.000)</i>				
Product Riolering				
	Begroting Primitief	Begroting na wijziging	Jaarrekening	Resultaat
Lasten	4.233	4.328	4.595	-267
Baten	6.189	6.294	6.286	-8
Saldo	1.957	1.967	1.691	-276

Toelichting

Binnen het product Riolering zijn budgetten opgenomen voor de uitvoering van het Gemeentelijk Riolerings Plan (GRP), inclusief baggerwerkzaamheden. Deze kosten vormen, samen met enkele toerekeningen uit andere producten en programma's, de basis voor de berekening van de rioolrechten.

Het product Riolering heeft over 2025 een negatief resultaat van € 276.000. Dit resultaat bestaat uit € 267.000 hogere lasten en € 8.000 lagere baten.

De directe kosten zijn € 267.000 hoger dan de aangepaste begroting. Dit verschil is als volgt opgebouwd:

- Lagere kosten voor onderhoud en reparaties (lagere lasten € 110.000). Een opdracht voor renovatie van riolen in de wijk Zuilenstein stond gepland in 2025, maar is door omstandigheden doorgeschoven naar 2026. Daarnaast kon door onderbezetting niet al het onderhoudswerk op de markt gezet worden. De openstaande vacature is 1 december ingevuld.
- Lagere energiekosten (lagere lasten € 95.000). De energiekosten zijn € 70.000 lager dan in 2024 en fluctueren per jaar fors.
- Lagere toerekening directe personeelslasten (lagere lasten € 135.000). De personele inzet ten behoeve van de rioolheffing is lager door een vacature adviseur riolering en minder inzet van een technisch medewerker riolering.
- Kosten aanleg huisaansluitingen (hogere lasten € 78.000). Zie ook de hierna genoemde extra vergoeding die hier tegenover staat.
- Saldo van overige kleinere verschillen die vanwege de geringe omvang niet afzonderlijk worden toegelicht (hogere lasten € 11.000)
- Dotatie egalisatievoorziening rioolheffing (hogere lasten € 518.000).

De baten zijn per saldo € 8.000 lager dan de aangepaste begroting. Dit bestaat uit € 66.000 lagere baten uit de rioolheffing en € 58.000 hogere baten voor vergoeding aanleg huisaansluitingen. De lagere baten uit de rioolheffing wordt veroorzaakt door nadelen uit oudere belastingjaren (lagere baten € 30.000) en een lagere prognose met betrekking tot belastingjaar 2025 (lagere baten € 36.000).

De extracomptabele toegerekende kosten voor de compensabele BTW, de overhead, rentekosten, tractiekosten en kosten straatreiniging zijn niet in dit product opgenomen. Per saldo is het totaal van deze extracomptabele toerekeningen € 247.000 lager dan de aangepaste begroting. Voor een overzicht van de lasten die worden toegerekend vanuit andere producten wordt verwezen naar de paragraaf Lokale heffingen.

De dotatie aan de voorziening is € 518.000 hoger dan de aangepaste begroting. Dit is in grote lijnen het saldo van de lagere directe kosten (€ 250.000) en de lagere extracomptabel toegerekende kosten (€ 247.000).

De stand van de voorziening ultimo 1 januari 2025 was € 1.887.000. Door de lagere kosten is er € 510.000 aan de voorziening toegevoegd. De stand per 31-12-2025 komt daarmee uit op € 2.397.000. Dit saldo wordt meegenomen in toekomstige tariefberekeningen en kan worden gebruikt eventuele benodigde toekomstige tariefstijgingen voor de rioolheffing te dempen.

Product Schoon

<i>(Bedragen x € 1.000)</i>				
Product Schoon				
	Begroting Primitief	Begroting na wijziging	Jaarrekening	Resultaat
Lasten	815	735	655	80
Baten	0	0	251	251
Saldo	-815	-735	-405	331

Toelichting

Binnen het product Schoon zijn budgetten opgenomen voor plaagdierbestrijding, straatreiniging en gladheidsbestrijding.

Vanuit straatreiniging worden kosten toegerekend aan de producten Riolering en huisvuil. De kosten van straatreiniging bestaan hoofdzakelijk uit personeelskosten van medewerkers uitvoering. Deze personeelskosten worden verantwoord bij het thema Bedrijfsvoering/product Bedrijfsvoering en zijn dus niet zichtbaar als lasten in bovenstaande tabel.

Het product Schoon heeft over 2025 een positief resultaat van € 331.000. Dit resultaat bestaat uit € 80.000 lagere lasten en € 251.000 hogere baten.

De kosten voor gladheidsbestrijding zijn € 15.000 lager. In januari 2026 is een enorme inzet gepleegd op de gladheidsbestrijding, maar deze kosten vallen in boekjaar 2026. De kosten voor reiniging City zijn € 55.000 lager, omdat vanwege bouwactiviteiten het te reinigen gebied tijdelijk kleiner is. De kosten voor afvoer veegvuil, bedrijfsafval en vervanging veegborstels zijn € 10.000 lager.

De baten bestaat uit een uitkering van Stichting Verpact in het kader van de producentenverantwoordelijkheid (UPV) zwerfafval. Het betreft een vergoeding voor de kosten van het opruimen van zwerfafval van bepaalde kunststofproducten voor eenmalig gebruik en het treffen van bewustmakingsmaatregelen in de kalenderjaren 2023 en 2024. Deze vergoeding was niet begroot, omdat onzeker was wanneer de uitkering zou plaatsvinden en hoe hoog de vergoeding zou zijn.

Product Speelvoorzieningen en kinderboerderij

<i>(Bedragen x € 1.000)</i>				
Product Speelvoorzieningen en kinderboerderij				
	Begroting Primitief	Begroting na wijziging	Jaarrekening	Resultaat
Lasten	382	338	322	16
Baten	0	0	0	0
Saldo	-382	-338	-322	16

Toelichting

Binnen het product Speelvoorzieningen en kinderboerderij zijn budgetten opgenomen voor onder andere het onderhoud en beheer van speelvoorzieningen, de kinderboerderij IJsselstee en dierenweides.

Het resultaat is kleiner dan € 25.000 en wordt daarom niet toegelicht.

Product Verkeersmaatregelen

<i>(Bedragen x € 1.000)</i>				
Product Verkeersmaatregelen				
	Begroting Primitief	Begroting na wijziging	Jaarrekening	Resultaat
Lasten	1.153	1.093	1.074	19
Baten	496	531	540	10
Saldo	-658	-562	-533	29

Toelichting

Binnen het product Verkeersmaatregelen zijn budgetten opgenomen voor Verkeersregelinstallaties (VRI), bewegwijzering, straatmeubilair, mobiliteit en verkeersmaatregelen. Beheer en onderhoud vindt plaats conform de actuele beheerplannen.

Het product Verkeersmaatregelen heeft over 2025 een positief resultaat van € 29.000. Dit resultaat bestaat uit € 19.000 lagere lasten en € 10.000 hogere baten.

Het verschil ten opzichte van de aangepaste begroting bestaat uit de optelsom van meerdere kleine afwijkingen binnen dit product, die vanwege de omvang niet verder worden toegelicht.

Product Wegen

<i>(Bedragen x € 1.000)</i>				
Product Wegen				
	Begroting Primitief	Begroting na wijziging	Jaarrekening	Resultaat
Lasten	2.244	2.176	2.068	108
Baten	0	0	2	2
Saldo	-2.244	-2.176	-2.066	110

Toelichting

Binnen het product Wegen zijn budgetten opgenomen voor onderhoud en beheer van het wegennet in de gemeente Nieuwegein. Beheer en onderhoud vindt plaats conform het actuele beheerplan 2024-2027.

Het product Wegen heeft over 2025 een financieel resultaat behaald van € 110.000 positief. Dit resultaat bestaat uit € 108.000 lagere lasten en € 2.000 hogere baten.

De kosten voor onderhoud, beheer en kleine reparaties zijn € 65.000 lager dan begroot. In het 4^{de} kwartaal was er geen tweede onderhoudsploeg nodig voor het wegwerken van de MOR-meldingen en calamiteiten. Veel kleine asfaltreparaties konden gecombineerd uitgevoerd worden.

Op de onderzoeks- en advieskosten is een besparing gerealiseerd van € 20.000 door minder onderzoeken uit te zetten en bij een ander project twee wegen zijn gecombineerd in één opdracht.











Het restant verschil bestaat uit de optelsom van meerdere kleine afwijkingen binnen dit product, die vanwege de omvang niet verder worden toegelicht.



Thema Veiligheid

Ambitie 1: Voorkomen van criminaliteit, dreigende openbare ordeverstoringen en overlastgevende situaties.

Doelstelling(en):

1. We verkleinen de kansen voor georganiseerde ondermijnende criminaliteit in de gemeente.
2. De kans dat jongeren in de (drugs)criminaliteit belanden of hierin verder afglijden is steeds kleiner.
3. We vergroten de weerbaarheid van inwoners en ondernemers in Nieuwegein tegen digitale en gedigitaliseerde criminaliteit.
4. We zijn voorbereid om adequaat en effectief te handelen wanneer er ontwikkelingen zijn die tot onrust en/of openbare orde verstoringen (kunnen) leiden.
5. De aanpak woon-en adresfraude draagt bij aan het beschermen van de woningvoorraad, een eerlijke woonruimteverdeling en een betere doorstroming.

Nr.	Status	Activiteiten
D1-A1		We investeren in de bewustwording van medewerkers over georganiseerde ondermijnende criminaliteit door het organiseren van gerichte (bewustwordings)trainingen en bijeenkomsten.
D1-A2		We vergroten de weerbaarheid van onze maatschappelijke partners, zoals inwoners, ondernemers en partnerorganisaties, hoofdzakelijk door middel van verschillende voorlichtingen.
D1-A3		Ons bestuurlijk instrumentarium blijven we versterken door onze APV en bestaand beleid up to date te houden en nieuw beleid te ontwikkelen. Zo breiden we ons mensenhandelbeleid uit met beleid over arbeidsuitbuiting en criminele uitbuiting en voeren we dit beleid uit.
D1-A4		Met integrale controles, zoals gebiedsgerichte en branchegerichte controles, intensiveren we onze integrale aanpak van georganiseerde ondermijnende criminaliteit.
D1-A5		We houden toezicht op de sekswerkbranche door controles uit te voeren gericht op de vergunde en onvergunde sector, waarbij we gebruik maken van onder andere de expertise van ervaringsdeskundigen en andere gemeenten.
D2-A1		Het programma Jonge aanwas en doorgroeiers (PMG) wordt uitgevoerd conform het uitvoeringsplan 2024-2026. We zetten met dit programma continue in op de drie pijlers: <ul style="list-style-type: none"> • <input type="checkbox"/> Beeld op orde • <input type="checkbox"/> Preventie • <input type="checkbox"/> Repressie
D3-A1		Voor de geprioriteerde doelgroepen (jongeren, ouderen en ondernemers) worden interventies en campagnes ingezet om bewustwording te creëren op digitale en gedigitaliseerde criminaliteit.
D4-A1		We investeren samen met politie in ons lokale bondgenoten netwerk.
D4-A2		We ontwikkelen een routekaart waarin de gemeentelijke aanpak zichtbaar wordt. Hierbij wordt intensief samengewerkt met ketenpartners.
D5-A1		We monitoren het uitvoeringsplan van de integrale aanpak voor het voorkomen en tegengaan van woon- en adresfraude.






D5-A2		We intensiveren de samenwerking met ketenpartners ten aanzien van woon- en adresfraude.
D5-A3		We evalueren het meldpunt en huurteam vanuit de Wet Goed Verhuurderschap en Wet Betaalbare Huur.

Nr.		Toelichting Jaarrekening
D1-A3		Het actueel houden van onze APV is een continu proces. In 2025 is een nieuwe ronde gestart om onze APV te actualiseren. Hierbij houden wij ook rekening met wat de wensen van onze partners (bijvoorbeeld politie) zijn. Het Bibob-beleid is in 2025 up-to-date. In 2025 is er gestart met het uitbreiden van het huidige mensenhandelbeleid, maar dit is nog niet afgerond en vastgesteld. Dit komt doordat werkzaamheden op het gebied van zorg en veiligheid in 2025 meer prioriteit moesten krijgen dan op voorhand was verwacht. Bij de uitvoering van het huidige mensenhandelbeleid worden de thema's arbeidsuitbuiting en criminele uitbuiting wel meegenomen, bijvoorbeeld bij het geven van trainingen over wat mensenhandel is en hoe het te signaleren is. Daarnaast kan bij de uitvoering goed aangesloten worden bij en samengewerkt worden met de aanpak van georganiseerde ondermijnende criminaliteit en met de aanpak van jonge aanwas en doorgroeiers. In 2026 wordt de uitbreiding van het beleid afgerond.
D4-A2		Openbare ordeverstoringen die tot maatschappelijke onrust kunnen leiden zijn enorm divers. De routekaart zou een soort stappenplan moeten zijn voor op het moment dat er signalen van maatschappelijke onrust worden geconstateerd. Door de diverse aanleidingen en de manier waarop maatschappelijke onrust zich kan uiten blijkt het opstellen van een eenduidige routekaart niet mogelijk en doeltreffend te zijn. Er wordt dus geen routekaart opgesteld. In plaats daarvan is geïnvesteerd in het netwerk en is duidelijk gemaakt wie op welke moment stakeholders zijn. Een overzicht van deze stakeholders is geborgd.
D5-A2		De eerste contacten met een van de woningcorporaties zijn gelegd. Wij willen eerst het PGA-X systeem op orde hebben voor wij dit uitbreiden.

Ambitie 2: Voorbereid zijn om adequaat en effectief te kunnen handelen bij crises en rampen die zich (kunnen) voordoen.

Doelstelling(en):

1. De inrichting van het Lokale Team Bevolkingszorg voldoet aan de kwaliteitsadviezen zoals gesteld vanuit de doorontwikkeling bevolkingszorg 3.0.
2. De zelfredzaamheid van de inwoners van Nieuwegein met betrekking tot een mogelijke crisis wordt vergroot.


Nr.	Status	Activiteiten
D1-A1		Medewerkers binnen het lokale team bevolkingszorg volgen het Opleiden, Trainen en Oefenen (OTO) programma.
D1-A2		Een themamiddag n.a.v. het advies bevolkingszorg 3.0 vindt plaats voor lokale functionarissen.
D1-A3		Een multidisciplinaire oefening in de gemeente wordt uitgevoerd.
D2-A1		We investeren in de verbinding met burgers om de rol van gemeenten bij crises en rampen te verduidelijken.
D2-A2		We vergroten de bewustwording van onze inwoners hoe zij zich kunnen voorbereiden op een mogelijke crisis.

Nr.		Toelichting Jaarrekening
D1-A2		De keuze is gemaakt om de kolommen (deelthema's met bijbehorende lokale functionarissen) van bevolkingszorg eerst op sterkte te brengen. Vervolgens wordt een themamiddag voor alle lokale functionarissen georganiseerd. Het op sterkte brengen van deze kolommen heeft meer tijd gekost dan aanvankelijk gedacht. Hierdoor wordt deze themamiddag in 2026 georganiseerd in plaats van in 2025.




Ambitie 3: Beheersen van milieu- en veiligheidsrisico's bij onder meer het bouwen, gebruiken en slopen van gebouwen en inrichtingen.

Doelstelling(en):

1. We hebben constructief veilige bouwwerken en inrichtingen en beheersen de milieurisico's binnen de gemeente.
2. Versterking samenwerking op toezichtstaken.

Nr.	Status	Activiteiten
D1-A1		We monitoren het uitvoeringsprogramma voor vergunningen, toezicht en handhaving dat is opgesteld op basis van het Omgevingsprogramma VTH. Hierin is onder meer toezicht bestaande bouw, opstellen van BLCV-plannen en afval een belangrijk onderdeel.
D1-A2		De Wet Kwaliteitsborging Bouwen (WKB) geldt vanaf 1 januari 2024. We evalueren onze bestaande toezicht strategie en passen deze aan waar dat nodig is.
D2-A1		We versterken de samenwerking in het toezicht en houden integrale controles op diverse onderwerpen.
D2-A2		De omgevingsdiensten bereiden zich voor op het inrichten van een nieuwe gezamenlijke organisatie. Hierbij geven we onze wensen en eisen mee en dragen we actief bij aan de uitwerking van deze organisatie.
D2-A3		Voor de uitvoering van de basistaken door de omgevingsdiensten (RUD Utrecht en ODRU) geldt de regionale VTH-strategie waarin doelstellingen zijn opgenomen. We werken samen in de regio aan een actualisatie van de regionale VTH-strategie waarin we uitvoerbare doelstellingen opnemen.

Overlopende activiteiten 2024

Status JR 2024	Status BR 2025	Status JR 2025	Nog openstaande activiteiten 2024
			Wij ontwikkelen interventies gericht op de thuissituatie die bijdragen aan het voorkomen van Jonge Aanwas. Deze interventies zijn gericht op het vergroten van ouderbetrokkenheid, een gezinsgerichte maatwerk aanpak, 'Moedertraining' en het investeren in burgerschapskunde in brede zin.
Toelichting			<p>Om ouderbetrokkenheid te vergroten zijn er sinds 2024, samen met onze partners zoals politie, jongerenwerk en Halt, ouderavonden georganiseerd over veilig opgroeien. Het doel van deze avonden is het gesprek met ouders aan te gaan over wat er leeft in hun buurt. Daarbij willen wij bewustzijn creëren over gevaren van (drugs)criminaliteit, ouders inzicht geven op welke signalen ze moeten letten bij hun kind en waar ze terecht kunnen met vragen of zorgen. In 2025 zijn er op basis van behoefte vanuit school en ouders twee ouderavonden georganiseerd. Voor 2026 zijn er opnieuw scholen die hebben gevraagd om dergelijke ouderbijeenkomsten.</p> <p>Voor de moedertraining in 2025 hebben we geen geschikte deelnemers kunnen werven. Om deze reden is de activiteit niet uitgevoerd en staat dit nog niet ingepland. Er is wel een mooi programma beschikbaar voor de moedertraining. Op het moment dat er in de toekomst wel animo is, wordt deze training georganiseerd.</p> <p>Sinds eind 2025 wordt er vanuit de Aanpak Nypels ingezet op het ontwikkelen van een plan van aanpak burgerschapskunde. Daarnaast is burgerschapskunde in de breedste zin (hoe zit de maatschappij in elkaar) al structureel onderdeel binnen gesprekken met bewoners/ouders en jongeren.</p>

Indicatoren

Prestatie-indicatoren

Type	Amb.	Nr.	Omschrijving	Realisatie 2024	Streef waarde 2025	Realisatie 2025
P	1	1	Het aantal (bewustwordings)trainingen en bijeenkomsten gericht op het vergoten van de weerbaarheid tegen georganiseerde ondermijnende criminaliteit van onze organisatie.	8	≥6	9
K	1	2	Het aantal binnengekomen signalen ondermijning.	52	≥60	116
P	1	3	Het aantal controles gericht op georganiseerde ondermijnende criminaliteit.	7	≥8	14
P	1	4	Het aantal awareness sessies over Jonge Aanwas.	10	≥16	6
K	1	5	Het aantal signalen omtrent Jonge Aanwas die zijn binnengekomen via het 'Signaalpunt Jonge Aanwas'.	12	≥40	46
P	1	6	Het aantal interventies omtrent digitale veiligheid gericht op een specifieke doelgroep.	5	≥5	6
P	1	7	Het aantal adrescontroles.	150	≥100	250
P	1	8	Het aantal trainingen over radicalisering.	-	≥3	10
P	1	9	Het aantal bondgenotennetwerk bijeenkomsten.	-	≥4	3
P	2	1	Het aantal keer dat partners en burgers zijn geïnformeerd over de rol van de gemeente bij een grootschalig incident of in het geval van een crisis of een ramp.	6	≥4 (1 per kwartaal)	5
P	3	1	Het aantal bezochte bedrijven bij integrale controles milieu	60	≥50	50

Type	Amb.	Nr.	Verklaring / toelichting
K	1	2	Een mogelijke verklaring voor de relatief grote stijging van het aantal meldingen is de voortdurende prioritering van het verhogen van de meldingsbereidheid.
K	1	5	De signalen over jeugdoverlast en jonge aanwas landen en worden besproken in het afstemmingsoverleg jeugd. Een aanzienlijk deel van alle meldingen die in 2025 zijn binnengekomen is in verband te brengen met een nieuwe opkomende jeugdgroep.

Financiële toelichting

Product Veiligheid

<i>(Bedragen x € 1.000)</i>				
Product Veiligheid				
	Begroting Primitief	Begroting na wijziging	Jaarrekening	Resultaat
Lasten	6.708	6.871	7.126	-255
Baten	2.173	2.836	2.817	-19
Saldo	-4.535	-4.035	-4.309	-274

Toelichting

Binnen het product Veiligheid zijn budgetten opgenomen voor onder andere het integrale veiligheidsbeleid, stadstoezicht en de bijdrage aan de Veiligheidsregio Utrecht (VRU). Het product Veiligheid heeft over 2025 een negatief resultaat van € 274.000.

Exclusief het nadeel Voorplein Merwestein (saldoneutraal met programma algemene dekkingsmiddelen), slaat het nadeel van € 274.000 op het product Veiligheid om naar een voordeel van € 209.000

Preventie met gezag, € 128.000 lagere lasten en € 128.000 lagere baten

Op het programma Preventie met gezag zijn de lasten €128.000 lager uitgevallen dan begroot. Hierdoor wordt er ook €128.000 minder onttrokken uit de balans (lagere baten). De lagere lasten op het programma heeft als oorzaak dat een aantal interventies te ruim zijn begroot.

Voorplein Merwestein, € 483.000 hogere lasten

Vanuit het Rijk is een bijdrage ontvangen, via de Algemene Uitkering (bij de december circulaire 2025), voor het voorplein Merwestein. Doordat lang onduidelijk was hoe de bijdrage ontvangen zou worden, is deze niet begroot in de exploitatie (wel op het investeringskrediet). Doordat de bijdrage via de exploitatie gestort wordt op het investeringskrediet zorgt dit voor een overschrijding van de lasten. Per saldo is dit neutraal door hogere baten bij de Algemene Uitkering.

Stadstoezicht, € 112.000 hogere baten en € 37.000 lagere lasten

Bij stadstoezicht zijn de dwangsommen €112.000 hoger uitgevallen dan begroot. Dit voordeel wordt met name veroorzaakt door een hoge dwangsom van € 100.000. Deze dwangsom is echter oninbaar, omdat het desbetreffende bedrijf failliet is. Hier wordt via de bijstelling van de voorziening dubieuze debiteuren (programma algemene dekkingsmiddelen) rekening mee gehouden.

Daarnaast zijn de lasten € 37.000 lager uitgevallen. Bepaalde uitgaven zijn lager uitgevallen dan begroot. Dit betreft met name de kosten van externe inzet en materiaalkosten. Dit komt onder andere door de lagere kosten op de aansluiting op c2000 (communicatiesysteem politie).

Integrale veiligheid, € 56.000 lagere lasten

Op integrale veiligheid wordt een voordeel gerealiseerd van € 56.000. Dit voordeel wordt voornamelijk gerealiseerd door lagere handhavingskosten. In 2025 zijn er relatief weinig incidenten en situaties geweest waarbij de aanpak gepaard ging met hoge handhavingskosten. Voorafgaand aan het jaar is nooit in te schatten of dit soort situaties zich gaan voordoen. Om deze reden moet er wel budget beschikbaar zijn. Wel is er in het begin van het jaar gemeentelijk cameratoezicht ingezet. Bij het inzetten van cameratoezicht hebben wij geconstateerd dat de kosten hiervoor aanzienlijk lager zijn dan voorheen.

Overige afwijkingen kleine afwijkingen, € 7.000 lagere lasten en € 3.000 lagere baten

Binnen het product zijn er diverse kleine voor- en nadelen die niet nader toegelicht worden.

Wat heeft het gekost?

<i>(Bedragen x € 1.000)</i>				
Omschrijving thema	Primitieve begroting	Begroting na wijziging	Realisatie	Resultaat
Leefomgeving	30.979	33.180	32.757	423
Veiligheid	6.708	6.871	7.126	-255
Totaal lasten	37.687	40.051	39.883	168
Leefomgeving	23.250	24.476	25.137	-661
Veiligheid	2.173	2.836	2.817	19
Totaal baten	25.423	27.312	27.954	-642
Saldo van lasten en baten	-12.264	-12.739	-11.929	810
Storting in reserves	313	971	971	-
Onttrekking aan reserves	-	-	-	-
Totaal van het programma	-12.577	-13.710	-12.900	810

<i>(Bedragen x € 1.000)</i>				
Reservemutaties	Primitieve begroting	Begroting na wijziging	Realisatie	Resultaat
Reserve Parkeren	-313	-971	-971	0
Saldo	-313	-971	-971	0

Toelichting

In de jaarrekening zijn de stortingen in en onttrekkingen aan de reserves geboekt conform de bedragen in de begroting 2025 na wijziging. Hierdoor staat bij alle reserves een resultaat van nul ten opzichte van de begroting. Stortingen en onttrekkingen op basis van de werkelijke baten en lasten over 2025 vinden plaats bij de resultaatbestemming en worden daar toegelicht. Dit geldt binnen dit programma voor het onderwerp Parkeren.

2.1.4 Programma Vrije Tijd

Wat is de bedoeling van dit programma?

Het programma Vrije Tijd draagt bij aan het welzijn van de inwoners van Nieuwegein door mogelijkheden te bieden voor zinvolle en gezonde vrijetijdsbesteding. Inwoners kunnen deelnemen aan een breed scala aan activiteiten, variërend van sport en cultuur tot erfgoed, evenementen en recreatie, wat bijdraagt aan sociale samenhang en een prettig leefklimaat. Via de Stadspas maken we deze activiteiten toegankelijk voor zoveel mogelijk mensen door financiële drempels weg te nemen. Onze ambitie is om van Nieuwegein een stad te maken die tegemoetkomt aan de behoeften van haar inwoners: een stad waar mensen elkaar kunnen ontmoeten, energie opdoen en de ruimte voelen om samen activiteiten te ondernemen en voor elkaar klaar te staan. Zinvolle vrijetijdsbesteding speelt een cruciale rol in het welzijn van onze inwoners en draagt bij aan het versterken van hun eigen kracht.

Wat hebben we bereikt?

In 2025 hebben we opnieuw gezien hoe waardevol een levendige vrijetijdscultuur is voor Nieuwegein. Samen met inwoners, vrijwilligers, organisaties en culturele partners hebben we dit jaar gebouwd aan een stad waar iedereen kan meedoen, ontdekken en genieten. Vrijetijdsbesteding verbindt mensen, versterkt buurten (gemeenschapszin) en maakt onze stad aantrekkelijk om in te wonen, te werken en te bezoeken. Als gemeente creëren we de randvoorwaarden waarbinnen dit kan plaatsvinden en dat heeft in 2025 mooie, zichtbare resultaten opgeleverd.

Ruimte om actief te zijn en initiatieven te nemen

De kracht van Nieuwegein zit in de vele vrijwilligers, verenigingen en initiatiefnemers die onze stad kleur geven. Dat lieten ook de drie succesvolle evenementen zien die voortkwamen uit de Ideeënmarkt 2024 en honderden kinderen en ouders samenbrachten voor sport, dans en creativiteit. Ook in de wijken leefde het: via Geins Geluk zijn opnieuw talloze ontmoetingsactiviteiten georganiseerd, van wereldontbijtjes tot burendagen en straatfeesten. In 2025 ontstond een nieuw bewonersinitiatief: Muziek in De Componist. Zes zondagmiddagen lang genoten buurtbewoners van livemuziek van verrassend hoge kwaliteit. De concerten werden volledig door vrijwilligers georganiseerd en hadden één doel: mensen in de wijk met elkaar verbinden. Dat bleek een groot succes: elke editie zat vol, met telkens zo'n 100 enthousiaste bezoekers. Ook de kerstmarkt in Bouwgein groeide uit tot een sfeervol en drukbezocht evenement. Inwoners hadden zelf het initiatief genomen om deze markt te organiseren, met handgemaakte producten, lekkernijen en creatieve activiteiten. Met de inzet van 37 vrijwilligers werd het een warme, feestelijke dag die ruim 1.100 bezoekers trok.

In onze stad is veel energie en ondernemingszin voor evenementen. Deze willen wij graag een vaste plek bieden middels het evenemententerrein in Park Oudegein. Wegens de sluitende meerjarenbegroting en capaciteitstekort, is het niet gelukt om de benodigde flora- en fauna onderzoeken voor de aanleg van deze evenementenlocatie op te starten. Dit wordt opgepakt in 2026.

Voorzieningen op het gebied van vrije tijd

Nieuwegein kende in 2025 bijzondere hoogtepunten. Ons vernieuwde en bruisende Stadhuis is officieel in gebruik genomen, DE KOM werd uitgeroepen tot 'Theater van het Jaar', Bibliotheek Nieuwegein was één van de vijf genomineerden voor de titel 'Beste Bibliotheek van Nederland' en

muziekfestival Geinbeat vierde haar 30-jarig jubileum met een recordaantal bezoekers. Ook Cultuurcentrum De Partner vierde met een dag vol cultuur en (kinder)activiteiten en een uitverkocht avondprogramma een bijzonder jubileum, omdat het centrum tien jaar geleden in zelfbeheer werd genomen en sindsdien volledig door vrijwilligers wordt gerund. Op 20 september organiseerde SportID op City Plaza een groot Beweegfestijn voor jong en oud en gedurende die week ging er een Beweegbus rond in de stad waardoor mensen konden deelnemen aan allerlei work-outs op verschillende locaties.

Hoewel in 2025 belangrijke stappen zijn gezet in de voorbereiding van het Omgevingsprogramma Vrije Tijd, is het niet gelukt om het binnen hetzelfde jaar op te stellen. Dit komt met name doordat de benodigde analysefase meer tijd vroeg dan vooraf was voorzien. Het ophalen, verwerken en afstemmen van informatie uit gesprekken, onderzoeken en gebiedsbezoeken bleek omvangrijker dan ingeschat, mede door de brede groep betrokken partners en inwoners. Deze fase heeft geleid tot een gedeeld beeld van de opgaven en vormt de inhoudelijke basis voor de vervolgstappen. In 2026 wordt deze basis verder uitgewerkt tot een concreet omgevingsprogramma, inclusief prioriteiten en uitvoerbare actiepunten. Het streven is om het programma in de tweede helft van 2026 ter vaststelling aan de raad voor te leggen.

De Nieuwegein Stadspas heeft in 2025 weer sterk bijgedragen aan de toegankelijkheid en deelname van activiteiten op het gebied van ontmoeting, sport en cultuur. Inwoners reisden met hoge kortingen met bus en tram, en honderd pashouders kregen dankzij de tuinactie een volledig vernieuwde tuin. Door nieuwe partners zoals de Museumkaart en Basic-Fit werd het aanbod verder uitgebreid en konden pashouders voor het eerst via de Stadspas een museumkaart aanschaffen: een idee dat direct uit het Stadspaspanel kwam. Ook waren er succesvolle samenwerkingen met diverse evenementen, waaronder Hoppaa, de Buurtcamping, Geinbeat, Muziek op Fort Jutphaas, het Zonnewendefestival, de Winterfair Rijnhuizen en de eerste Nieuwegeinse Sinterklaasfilm Code PeperNOOT.

Vergroten aantrekkingskracht Nieuwegein op inwoners, toeristen en recreanten

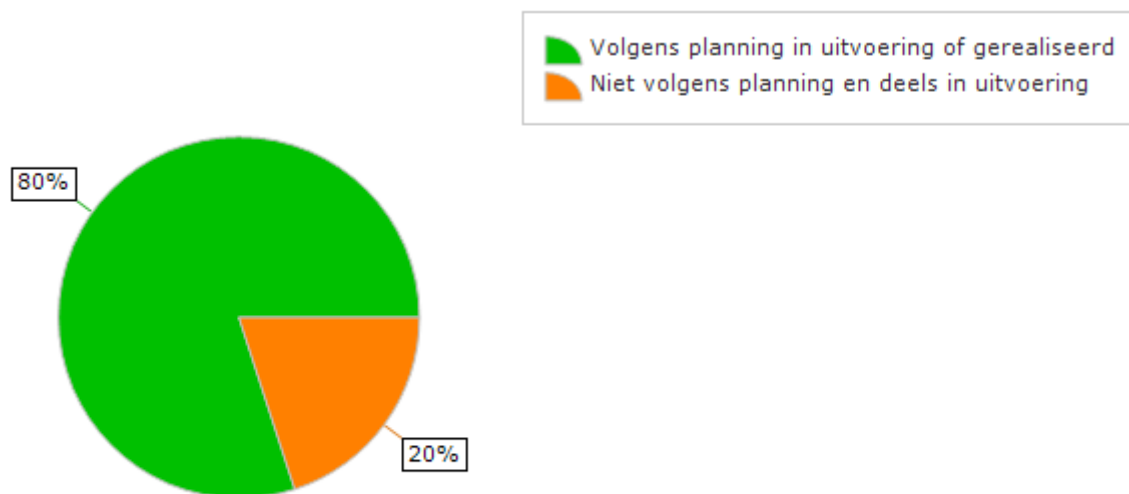
In 2025 hebben we met verschillende initiatieven de zichtbaarheid en aantrekkingskracht van Nieuwegein versterkt. De Dag van de Vaart trok veel bezoekers en bracht organisaties in de stad zichtbaar dicht bij elkaar. Met Nieuwegein Eeuwenoud hebben we onze archeologische rijkdom tot leven gebracht: via een interactief kunstobject, een tijdelijke archeologietentoonstelling op City en een breed stadsprogramma tijdens de Archeologiedagen 2025.

Daarnaast is op Fort Vreeswijk een nieuw toeristisch informatiepunt geopend over de Nieuwe Hollandse Waterlinie. Ook realiseerden we samen met partners het aandenken aan de historische Boogbrug, met twee monumenten aan weerszijden van de Lek. Samen met de provincie Utrecht en Rijkswaterstaat hebben we gewerkt aan een nieuw kunstwerk dat de beleefbaarheid van de Plofsluis vergroot en een belangrijk verhaal van de Hollandse Waterlinies zichtbaar maakt. Daarnaast is er een wandelroute langs het Post 65 erfgoed gerealiseerd, waardoor bezoekers en inwoners Nieuwegein op een nieuwe manier kunnen ontdekken. De voordracht van de Emmauskerk als rijksmonument onderstreept het belang van ons culturele erfgoed. Met deze initiatieven vergroten we niet alleen de aantrekkingskracht van Nieuwegein voor bezoekers, maar versterken we ook de verbinding van inwoners met het verhaal en de geschiedenis van hun stad.

Al deze activiteiten worden actief gepromoot via de website ziemeerinnieuwegein.nl. Het aantal bezoekers van deze website is flink gegroeid ten opzichte van de lancering in 2023, maar in 2025 is de groei minder dan we hadden voorzien. We hebben gemerkt dat het aantal bezoekers vooral

rondom grote evenementen toeneemt. Hier leren wij van en dat passen wij toe in toekomstige campagnes.

Hieronder vindt u het resultaat van het programma.





Thema Vrije Tijd

Ambitie 1. Inwoners hebben de ruimte om in hun vrije tijd zelf en met anderen actief te zijn en initiatieven te nemen.

Doelstelling(en):

1. De openbare ruimtes in en om Nieuwegein worden verbeterd, waardoor de omgeving aantrekkelijker is om te recreëren en te ontmoeten.



Nr.	Status	Activiteiten
D1-A1		We werken aan de realisatie van een evenemententerrein in Park Oudegein.
D1-A2		Het Ruimtelijk Domein werkt aan het verbeteren en herinrichten van de openbare ruimte in Vreeswijk, met name rondom de Lekdijk. Oude sluisen worden gerestaureerd (bijvoorbeeld de Koninginnensluis), er worden wandelpaden aangelegd en nieuwe rustplekken gemaakt.

Nr.	Toelichting Jaarrekening
D1-A2	Op dit moment wordt de Koninginnensluis gerestaureerd, dit duurt nog minstens een jaar voordat het project afgerond is. Daarna starten andere werkzaamheden zoals het restaureren van de Spuisluis en uitvoering project Sterke Lekdijk is gepland in 2027 (verbeteren en versterken dijk/ gebied rond De Lek, Rijkshulpschutsluis en de Oude sluis). Sterke Lekdijk bevat ook het recreatief sterker maken van dit gebied door het toevoegen van wandelpaden en rustpunten.

Ambitie 2. Inwoners kunnen gebruik maken van voorzieningen voor activiteiten die hen een zinvolle en gezonde vrijetijdsbesteding geven.

Doelstelling(en):

1. We verbeteren de toegankelijkheid en vindbaarheid van activiteiten in Nieuwegein, zodat meer mensen hier gebruik van kunnen maken.
2. De voorzieningen en activiteiten (in de openbare ruimtes) in Nieuwegein nodigen uit om in beweging te komen.

Nr.	Status	Activiteiten
D1-A1		We stellen een omgevingsprogramma Vrije Tijd op. Dit programma biedt een meerjarenperspectief gericht op ambities in de Omgevingsvisie op het gebied van vrije tijd en het beleven van de stad. Hierbij is één van de uitgangspunten de toegankelijkheid en vindbaarheid van activiteiten.
D2-A1		Uitbreiding en aansluiting van de beweeglinten. Naast het continueren en doorontwikkelen van de beweeglinten voor volwassenen verkennen we de mogelijkheden voor kinderbeweeglinten en bedrijfs-/organisatielinten.

Nr.	Toelichting Jaarrekening
D1-A1	In 2025 is veel werk verzet aan de voorbereiding van het Omgevingsprogramma Vrije Tijd, maar de analysefase kostte meer tijd dan verwacht doordat het ophalen en afstemmen van informatie met een brede groep partners en inwoners omvangrijker bleek. Wel is een gedeeld beeld van de opgaven ontwikkeld, dat nu de stevige basis vormt voor de volgende stappen. In 2026 wordt deze basis uitgewerkt tot een concreet programma, met als doel het in de tweede helft van dit jaar ter vaststelling aan de raad voor te leggen.

Ambitie 3. We vergroten de aantrekkingskracht van Nieuwegein op inwoners, toeristen en recreanten.

Doelstelling(en):

1. We versterken de beleving van erfgoed en historie in Nieuwegein voor bewoners en bezoekers.

Nr.	Status	Activiteiten
D1-A1		We breiden de museumfunctie op het Natuurkwartier uit. We investeren in de verbouwing van het voorhuis van de monumentale boerderij in 2025, zodat dit betrokken kan worden bij het bestaande museum Warsenhoeck.
D1-A2		We werken samen met de Provincie Utrecht en Rijkswaterstaat aan een kunstwerk dat de beleefbaarheid en zichtbaarheid van de Plofsluis moet vergroten, en ook zal bijdragen aan het verhalende aspect vanuit de Hollandse Waterlinies.
D1-A3		We realiseren een wandelroute langs het Post 65 erfgoed van Nieuwegein.
D1-A4		Op Fort Vreeswijk komt een toeristisch informatiepunt over de Nieuwe Hollandse Waterlinie.
D1-A5		We versterken de beleving van de archeologische vondsten en verhaallijnen door onder de titel 'Nieuwegein Eeuwenoud' drie delen te realiseren: <ul style="list-style-type: none"> • Een interactief kunstobject; • Een tijdelijke archeologie beleving (tentoonstelling) op City; • Een programma rondom de archeologiedagen 2025 waarbij partijen uit de stad archeologie thema's verwerken in hun activiteiten.
D1-A6		We dragen bij aan het terugbrengen van een aandenken aan de Boogbrug tussen Nieuwegein en Vianen in het landschap, met twee monumenten aan weerszijden van de Lek.

Nr.	Toelichting Jaarrekening
D1-A1	In 2025 zijn de voorbereidingen gestart voor de verbouwing van het Voorhuis van de monumentale boerderij op het Natuurkwartier, als onderdeel van de uitbreiding van de museumfunctie van Warsenhoeck. Tijdens deze voorbereidingen kwamen diverse onvoorziene, maar noodzakelijke aanpassingen aan het licht, waardoor een hoger krediet nodig blijkt dan eerder geraamd. Een voorstel voor dit aanvullende krediet wordt daarom meegenomen in de 1e Technische Wijziging van de begroting 2026. Zodra die is vastgesteld, kan de verbouwing in 2026 worden voortgezet.

Overlopende activiteiten 2024

Status JR 2024	Status BR 2025	Status JR 2025	Nog openstaande activiteiten 2024
			We breiden de museumfunctie op het Natuurkwartier uit. We investeren in de verbouwing van het voorhuis van de monumentale boerderij in 2024, zodat dit betrokken kan worden bij het bestaande museum Warsenhoeck.
Toelichting			Zie toelichting op activiteit D1-A1 onder ambitie 3.

Indicatoren

Prestatie-indicatoren

Type	Amb.	Nr.	Omschrijving	Realisatie 2024	Streefwaarde 2025	Realisatie 2025
P	1	1	Aantal beweeglinten	-	7	5 (1)
P	2	1	Aantal betalende volwassen leden Bibliotheek Nieuwegein	2.229	2.300	2.507
P	2	2	Aantal niet-betalende leden Bibliotheek Nieuwegein	8.576	6.200	9.391
P	2	3	Aantal bezoekers theater	66.220	55.380	69.436
P	2	4	Aantal bezoekers Sport- en Evenementencomplex Merwestein	302.500	120.000 (2)	n.n.b. (3)

P	2	5	Aantal bezoekers zwembad Merwestein	189.500	120.000 (2)	n.n.b.
P	2	6	Aantal sportverenigingen met sport en beweegactiviteiten als voorliggende voorziening voor inwoners met een beperking	15	16	15
P	2	7	Nieuwegein Stadspas: aantal aanbieders dat is opgenomen in het aanbod van de Stadspas	154	140	160
P	2	8	Nieuwegein Stadspas: kinderen uit gezinnen met problematische schulden hebben een stadspas	50%	50%	50%
P	3	1	Aantal unieke bezoekers per maand website www.ZiemeerinNieuwegein.nl	3.367	7.000	5.626
P	3	2	Aantal bijdragers (verenigingen, organisaties, instellingen, etc.) aan de UITagenda op www.ZiemeerinNieuwegein.nl	12	15	12

1. De streefwaarde van de beweeglinten is niet behaald doordat enkele routes afhankelijk zijn van gebiedsontwikkelingen, zoals in Rijnhuizen en de herinrichting rond Merwestein. Deze routes worden in de loop van 2026 gerealiseerd.

2. Verbindion verbouwt Merwestein en is in 2025 grotendeels gesloten. Enkele activiteiten, van o.a. de zwemverenigingen en de zwemlessen, worden in een aangepaste programmering aangeboden.

3. De realisatie-indicatoren van het Sport- en Evenementencomplex Merwestein ontbreken nog ten tijde van het opstellen van de jaarrekening 2025.

Type	Amb.	Nr.	Verklaring / toelichting
P	2	2	De gewijzigde inrichting van het Stadhuis heeft gezorgd voor een toename van het totaal aantal niet-betalende leden.
P	2	4	De cijfers van Merwestein zijn nog niet bekend.
P	2	7	Door de overstap naar BS&F B.V. zijn de functionaliteiten van het registratiesysteem uitgebreid en verbeterd. Daardoor is er een snellere groei van aanbieders.
P	3	1	Sinds 2025 meten we unieke bezoekers per maand i.p.v. per jaar. Realisatie 2024 moet zijn 3.367. De groei van het aantal unieke bezoekers zet door, maar minder sterk dan vooraf ingeschat. Dit wordt verklaard doordat sinds 2025 een nauwkeurigere meetwijze wordt gebruikt (unieke bezoekers per maand in plaats van per jaar), wat leidt tot realistischer en daardoor minder steil oplopende cijfers. Daarnaast stabiliseert de doelgroep na de introductieperiode en verschuift een deel van het online gedrag van inwoners naar sociale media en andere kanalen. Hierdoor groeit het direct websitebezoek minder snel dan in de eerste jaren.

Effectindicatoren

Type	Nr.	Omschrijving	Realisatie 2024	Streefwaarde 2025	Realisatie 2025
E	1	Inwoners hebben in Nieuwegein voldoende mogelijkheden om hun vrije tijd door te brengen (1)	4,1	4,3	4,1
E	2	Aantal subsidieaanvragen: Geins Geluk	44	40	53
E	3	Aantal bezoekers Bibliotheek Nieuwegein	nmb	275.000 (2)	488.754
E	4	Aantal deelnemers activiteiten gericht op Kennis en Informatie Bibliotheek Nieuwegein	898	2.100	4.733
E	5	Aantal deelnemers activiteiten gericht op Educatie en Ontwikkeling Bibliotheek Nieuwegein	7.283	7.500	12.304
E	6	Aantal deelnemers activiteiten gericht op Leesbevordering en Kennismaking met literatuur Ontwikkeling Bibliotheek Nieuwegein	1.260	2.250	3.713
E	7	Aantal deelnemers activiteiten gericht op Ontmoeting en Debat Ontwikkeling Bibliotheek Nieuwegein	1.584	1.200	2.561

E	8	Aantal deelnemers activiteiten gericht op Kunst en Cultuur Ontwikkeling Bibliotheek Nieuwegein	1.434	500	524
E	9	Aantal bezoekers DE KOM (totaal)	220.000	250.000	210.000
E	10	Aantal bezoekende leerlingen kunstencentrum DE KOM	758	650	868
E	11	Deelnemers cultuureducatie: aantal leerlingen primair onderwijs (Kunstmenu, Cultuurprogramma, CMK)	5.284	5.400	5.422
E	12	Deelnemers cultuureducatie: aantal leerlingen voortgezet onderwijs (CKV)	1.014	985	1.000
E	13	Deelnemers cultuurcoach activiteiten	4.838	4.800	5.837
E	14	Aantal bezoekers culturele initiatieven	59.530	21.000	52.402
E	15	Aantal bezoekers / huishoudens Gluren bij de Buren	1.908 / -	2.400 / 40	1.536 / 29
E	16	Aantal bezoekers Museumwerf Vreeswijk en Museum Warsenhoeck (3)	15.400 / 3.372	15.000 / 3.000	15.650 / 4.026
E	17	Totaal aantal deelnemers beweegactiviteiten	64.500	65.000	67.500
E	18	Aantal unieke deelnemers beweegactiviteiten	20.200	21.000	21.000
E	19	Aantal beweegactiviteiten in samenwerking	1.750	1.750	2.050
E	20	Nieuwegein Stadspas: percentage pashouders dat minimaal eenmaal gebruik heeft gemaakt van de Stadspas	43%	45%	45%

1. Gemeten op een schaal van 1 tot 5 (1 is zeer ontevreden, 5 is zeer tevreden).

2. Het aantal bezoekers is door de verbouwing van het Stadhuis flink toegenomen. Er is geen uitsplitsing meer mogelijk tussen bibliotheek, Stadswinkel, GGD etc. Het zijn de totale cijfers van bezoekers van het Stadhuis.

3. Het eerste getal verwijst naar de bezoekers van de Museumwerf; het tweede getal geeft het aantal bezoekers van de museum Warsenhoeck weer.

Type	Nr.	Verklaring / toelichting
E	4	Door de vernieuwde inrichting van het Stadhuis is het activiteitenaanbod aantrekkelijker geworden, wat heeft geleid tot een hoger aantal deelnemers dan vooraf verwacht.
E	5	Door de vernieuwde inrichting van het Stadhuis is het activiteitenaanbod aantrekkelijker geworden, wat heeft geleid tot een hoger aantal deelnemers dan vooraf verwacht.
E	8	Het lagere aantal deelnemers binnen Kunst & Cultuur komt vooral doordat de programmering kleinschaliger was dan oorspronkelijk voorzien. Daarnaast moesten door ziekte enkele activiteiten worden geannuleerd, wat de opkomst verder heeft beïnvloed.
E	9	De eerdere streefwaarde is bijgesteld naar een realistischer niveau, omdat lastig meetbare bezoeken jarenlang te ruim waren ingeschat. In 2025 lag de zaalbezetting lager en was de grote zaal vaker niet beschikbaar door extra montages en een voller programma. Daardoor waren er minder publieksdagen en dus lagere bezoekersaantallen.
E	10	In 2025 organiseerde het kunstencentrum meer activiteiten dan begroot. Het versterkte aanbod zorgde voor een forse groei in deelname én een merkbaar groter publieksbereik.
E	13	In 2025 organiseerden het kunstencentrum en de stadsprogrammering meer activiteiten dan begroot. Het versterkte aanbod zorgde voor een forse groei in deelname én een merkbaar groter publieksbereik.
E	14	In 2024 is per ongeluk de inschatting van het aantal inwoners dat de kledjesmarkt Noord heeft bezocht, tweemaal meegenomen. Dat verklaart het verschil in realisatie 2024 ten opzichte van 2025.
E	15	Het aantal deelnemende huishoudens bij Gluren bij de Buren 2025 bleef achter bij de verwachting. De wervingscampagne leverde minder aanmeldingen op dan voorgaande jaren, waardoor het aantal beschikbare huiskamers kleiner bleef. Dit beperkte het totale aanbod en daarmee ook het publieksbereik.

Financiële toelichting

Product Cultuur

<i>(Bedragen x € 1.000)</i>				
Product Cultuur				
	Begroting Primitief	Begroting na wijziging	Jaarrekening	Resultaat
Lasten	6.562	6.549	6.534	15
Baten	63	63	63	0
Saldo	-6.499	-6.486	-6.471	15

Toelichting

In het product Cultuur zijn budgetten voor de subsidies voor de bibliotheek De Tweede Verdieping, DE KOM, musea en culturele initiatieven opgenomen. De baten betreffen de Rijksmiddelen Informatiepunten Digitale Overheid (IDO).

Product Sport

<i>(Bedragen x € 1.000)</i>				
Product Sport				
	Begroting Primitief	Begroting na wijziging	Jaarrekening	Resultaat
Lasten	2.533	2.490	2.550	-61
Baten	551	494	816	321
Saldo	-1.982	-1.995	-1.734	261

Toelichting

In het product Sport zijn de budgetten opgenomen voor de dienstverleningsovereenkomst (DVO) Verbindion voor het Sport- en Evenementencomplex Merwestein en de subsidies voor de buurtsportcoaches, sportstimulering, de subsidies van het Rijk voor Gezond Actief Leven Akkoord (GALA) en uit het Coalitieakkoord (De Gezonde Stad).

Het saldo van het product Sport bedraagt € 261.000 voordelig. Dit bestaat uit hogere lasten van € 61.000 en € 321.000 hogere baten. De toelichting hiervoor is als volgt:

N.V. Sportinrichtingen Merwestein (hogere lasten € 66.000, hogere baten € 322.000)

De kosten van de Dienstverleningsovereenkomst Merwestein (DVO) vallen in 2024 € 307.000 lager uit dan begroot. Dit komt doordat tijdens de verbouwing minder diensten afgenomen konden worden. Daarnaast is € 373.000 terugbetaald aan de Belastingdienst vanwege een btw-correctie over de periode 2019-2024. Deze correctie was nodig omdat in eerdere jaren een aantal btw-facturen onjuist was verwerkt. Hiermee zijn de lasten per saldo € 66.000 hoger dan begroot.

Aan de batenkant is sprake van een meevaller van in totaal € 322.000. Dit komt door twee effecten:

- De verhuur van zwembadwater heeft € 32.000 meer opgeleverd dan verwacht.
- De opbrengsten uit de Specifieke Uitkering Sport BTW (SPUK Sport) zijn € 290.000 hoger, omdat er meer btw-kosten als sportgerelateerd konden worden opgevoerd en daardoor declarabel waren.

Overige verschillen op de lasten en baten worden vanwege de geringe omvang niet nader toegelicht.

Product Toerisme en recreatie

<i>(Bedragen x € 1.000)</i>				
Product Toerisme en recreatie				
	Begroting Primitief	Begroting na wijziging	Jaarrekening	Resultaat
Lasten	509	622	545	77
Baten	28	57	56	-1
Saldo	-481	-565	-489	75

Toelichting

In het product Toerisme en recreatie zijn budgetten opgenomen voor de bijdrage aan het Recreatieschap De Stichtse Groenlanden, stads promotie en het evenementenbeleid.

Het saldo van het product Toerisme en recreatie bedraagt € 75.000 voordelig. Dit bestaat uit lagere lasten van € 77.000 en lagere baten van € 1.000 en wordt hierna toegelicht.

Evenementenbeleid, lagere lasten € 53.000

Voor de realisatie van het evenemententerrein is aanvullend flora- en faunaonderzoek vereist. Dit onderzoek wordt in 2026 uitgevoerd, waardoor de hiermee samenhangende beheers- en advieskosten nog niet zijn besteed.

Het resterende voordeel bestaat uit kleine afwijkingen van totaal € 25.000 die niet nader worden toegelicht.

Wat heeft het gekost?

<i>(Bedragen x € 1.000)</i>				
Omschrijving thema	Primitieve begroting	Begroting na wijziging	Realisatie	Resultaat
Vrije tijd	9.604	9.660	9.629	31
Totaal lasten	9.604	9.660	9.629	31
Vrije tijd	643	615	935	-320
Totaal baten	643	615	935	-320
Saldo van lasten en baten	-8.962	-9.045	-8.695	351
Storting in reserves	-	-	-	-
Onttrekking aan reserves	-	46	46	-
Totaal van het programma	-8.962	-8.999	-8.649	351

<i>(Bedragen x € 1.000)</i>				
Reservemutaties	Primitieve begroting	Begroting na wijziging	Realisatie	Resultaat
Reserve Cultuurvisie	0	46	46	0
Saldo	0	46	46	0

Reserve Cultuurvisie, € 46.000

De onttrekkingen uit de reserve Cultuurvisie zijn bestemd voor dekking kosten opstellen Omgevingsvisie Vrije tijd (€ 30.000) en project Plofsluis (€ 16.000) en zijn in lijn met de begroting gerealiseerd.

2.1.5 Programma Versterking eigen kracht, Ondersteuning en Bescherming

Wat is de bedoeling van dit programma?

Onze ambitie is dat mensen in Nieuwegein zoveel als mogelijk op eigen kracht, goed en gezond kunnen leven. En, wanneer dat (even) niet lukt, bieden wij ondersteuning en bescherming als dat nodig is. We bieden inwoners leermogelijkheden en ruimte om hun eigen keuzes te maken en op eigen kracht problemen op te lossen. Dit doen we om problemen te voorkomen (preventie) en bieden ondersteuning waar dat nodig is. En we bieden bescherming door in te grijpen als kinderen niet veilig kunnen opgroeien, als volwassenen niet voor zichzelf kunnen zorgen en/of anderen in gevaar brengen.

Nieuwegein is daarmee een stad waar mensen zich thuis voelen, elkaar respecteren, elkaar kunnen ontmoeten, energie hebben en ruimte voelen om met elkaar initiatieven te ontplooiën en voor elkaar iets te betekenen.

De speerpunten van de begin 2024 vastgestelde Koers Sociaal Domein vormen - ook al komen ze niet één op één terug in de Programmabegroting - wel de basis voor dit programma:

1. Het behouden en versterken van gezamenlijkheid;
2. Vergroten van gelijke kansen op bestaanszekerheid;
3. Toekomstbestendige zorg en ondersteuning.

De drie speerpunten hebben een nadrukkelijke relatie met elkaar en voor al deze punten geldt dat we ongelijk investeren voor gelijke kansen. De sociale basis op orde geldt voor iedere inwoner. Voor een deel van onze inwoners is bestaanszekerheid niet vanzelfsprekend, daar hebben we extra aandacht voor. Als het met de eerste twee speerpunten goed gaat, kan dat bijdragen aan het beroep dat op geïndiceerde zorg en ondersteuning wordt gedaan. Daarmee proberen we dus ook de kosten binnen de perken te houden.

Wat hebben we bereikt?

Koers Sociaal Domein als richtinggevend kader

Eind 2025 was het bijna twee jaar geleden dat de gemeenteraad de 'Koers Sociaal Domein – Vitaal en Verbonden' (raadsnummer 2023-395) heeft vastgesteld. Wij hebben daarom een tussentijdse evaluatie opgesteld (raadsinformatiebrief 2026-038), waarin wij (samenvattend) de volgende conclusies hebben getrokken:

- De koers helpt ons in het maken van keuzes, ook onder maatschappelijke of financiële druk. Het stellen van de vraag 'wat draagt een keuze bij aan een vitaal en verbonden Nieuwegein?' blijft daarbij van belang!
- De koers biedt een herkenbaar en een gedeeld kader, zowel intern als extern. Het richtinggevende karakter (kader) komt daarmee goed tot uitdrukking. Samen met de Omgevingsvisie draagt de koers bij aan een meer integrale kijk op de stad: de fysieke en sociale omgeving wordt meer in samenhang bekeken.

Ook in 2025 hebben wij de vrij abstracte, kaderstellende koers, verdiept en geconcretiseerd in diverse stukken zoals bijvoorbeeld het Beleidskader Welzijn & Maatschappelijke Ondersteuning. Dat geldt ook voor het speerpunt Bestaanszekerheid (beleidskader) en er zijn flinke stappen gezet voor de Omgevingsprogramma's Vrije Tijd en Maatschappelijk Vastgoed.

Zoals we hadden aangegeven in de Programmabegroting 2025, heeft de Koers Sociaal Domein een rol gespeeld bij het traject Sluitende Meerjarenbegroting (SMB). Wij hebben veel zoekrichtingen voor bezuinigingen in het Sociaal Domein benoemd, wat een groot beslag heeft gelegd op de personele capaciteit. We zijn onder meer in gesprek gegaan met maatschappelijke partners over de brief die zij hadden gestuurd over hun denkrichting voor besparingen in het Sociaal Domein. Ook hebben we onderzocht of er sprake was van ongewenste overlap tussen door ons verleende subsidies (wat nauwelijks het geval bleek te zijn) en hebben we met twee taskforces op het gebied van Jeugdhulp en de Wet maatschappelijke ondersteuning (Wmo) diverse maatregelen in kaart gebracht waar we de komende tijd verder aan werken. Bij de Kaderraad op 10 juli 2025 heeft u diverse besluiten genomen over SMB en ook over versterking van het voorliggend veld. In dit kader is het goed de voorzichtig positieve ontwikkeling te zien dat de kosten voor ingekochte jeugdzorg afgelopen jaar minder zijn gestegen dan de prijsindex. In reële termen is dat dus zelfs een daling.

Uit onze gesprekken met maatschappelijke partners is naar voren gekomen dat we het liever hebben over het versterken van de sociale basis in plaats van het voorliggend veld. De term 'voorliggend veld' impliceert dat er ook sprake zou zijn van een 'hoofdveld' (geïndiceerde zorg), terwijl we eigenlijk zoveel mogelijk willen voorkomen dat mensen doorstromen naar het hoofdveld. Versterken van 'de sociale basis' sluit ook beter aan bij de eerste twee speerpunten van de Koers Sociaal Domein: gemeenschapszin en bestaanszekerheid zijn belangrijke pijlers die bijdragen aan het voorkomen/vermindern van zorg en ondersteuning. In 2026 en 2027 bouwen wij voort op de ingeslagen weg van beide taskforces en op het versterken van de sociale basis.

Resumerend: we zien dat de koers ons en anderen helpt met de juiste richting, dat draagt bij aan samenhang, focus en samenwerking. Ook zien we dat het behalen van maatschappelijke effecten tijd nodig heeft, de druk op het sociaal domein blijft groot (ook financieel), misschien is het juist daarom extra belangrijk – dus ondanks de tegenwind – koers te blijven houden.

Ondanks de forse tijdsinvestering in SMB, is het in 2025 gelukt 92% van de beoogde activiteiten volgens planning uit te voeren of te realiseren, slechts 8% heeft om diverse redenen vertraging opgelopen. Het afgelopen jaar vergde aanvullende inzet op verschillende vraagstukken, waaronder het leerlingenvervoer. We geven graag wat nadere informatie over laatstgenoemde voorbeeld. Het leerlingenvervoer extra ambtelijke inzet gevraagd vanwege de moeizame opstart met de nieuwe vervoerder. Daarbij zijn verschillende signalen, klachten en incidenten intensief opgepakt en in overleg met de vervoerder bijgestuurd. Hierbij is ook regionaal en bovenregionaal afgestemd vanwege de omvang en gezamenlijke uitvoering van de aanbesteding. We hebben de uitvoering gedurende het jaar nauw gevolgd en frequent overleg gevoerd om kwaliteit en veiligheid te borgen, waarbij ook actief is ingezet op communicatie met inwoners via gesprekken, evaluaties en informatiebijeenkomsten. Daarnaast zijn in 2025 de financiële gevolgen van de eerdere overbruggingsperiode aan de raad toegelicht. De nieuwe Verordening Leerlingenvervoer Nieuwegein 2025 biedt meer ruimte voor alternatieven voor het georganiseerde taxivervoer. Één van deze alternatieven is de e-bikepilot Snelbinders die in 2025 succesvol van start is gegaan, deze pilot draagt bij aan zelfredzaamheid en kostenbeheersing binnen het leerlingenvervoer.

In de volgende paragrafen van dit programma hebben wij de activiteiten nader belicht. In aanvulling daarop treft u hieronder per speerpunt van de Koers Sociaal Domein enkele voorbeelden aan van waar we in 2025 op hebben ingezet (niet limitatief).

Het behouden en versterken van gemeenschapszin

- Plein 34, ontmoetingsplek voor (kwetsbare) jongeren in de stad.
- Buurthuis Rijnhuizen en Dorpshuis Fort Vreeswijk: van en door inwoners.

- Meer activiteiten in de wijk gericht op ontmoeting ouders: Taalbrigade Kids, Jij en je Kind, Bibliotheek op School en Taalles in de ouderkamer op school.
- Buddy to Buddy koppelt inwoners aan vluchtelingen en statushouders. Dit project bevordert de sociale integratie, de taalbeheersing en de kansen op de arbeidsmarkt.

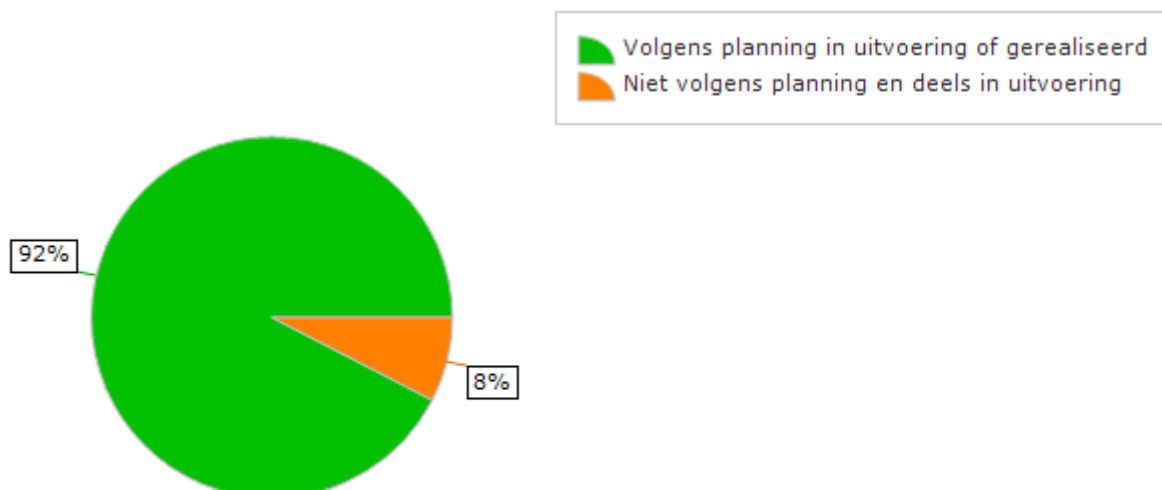
Vergroten van gelijke kansen op bestaanszekerheid

- Geen brutering van terugvorderingen. Dat betekent voorkomen wordt dat de terugvordering hoger uitvalt dan eerder netto is ontvangen door de betrokkenen.
- Vluchtelingen verblijvend in opvanglocaties proberen wij zo snel mogelijk aan (bij hun opleiding passend) werk te helpen. Zodat ze op ook op deze wijze meedoen in de samenleving.

Bijdragen aan een toekomstbestendige zorg en ondersteuning

- Stadhuis een plek voor ontmoeting en laagdrempelige hulp ouders: activiteiten zijn gebundeld en partners werken gezamenlijk en in afstemming met elkaar.
- Duo functie. Met de inzet van de Duo-Functionarissen (medewerker Geynwijs en jongerenwerker Movactor) op de 3 middelbare scholen werken we preventiever en signaleren we vroegtijdig.
- De Brug: een tijdelijke woonruimte voor (bijvoorbeeld) een ouder in scheiding, zodat rust in het gezin kan ontstaan waardoor uitstroom van jeugdigen uit verblijf mogelijk is of instroom wordt voorkomen. Zo zijn er overigens meer woonvormen in voorbereiding.
- Inzet Triage-team Geynwijs bij nieuwe cliënten: steeds meer mogelijkheden qua inzet op en "verwijzing naar" het voorliggend veld.
- Logeerhuis & hospice: voor de Mondriaan is het ontwerp afgerond en zijn alle benodigde contracten gesloten zodat het in 2026 gerealiseerd kan worden.

Hieronder vindt u het resultaat van het programma.



Thema Versterking eigen kracht

Ambitie 1: Inwoners zijn in staat op eigen kracht en gezond te leven

Doelstelling(en):

1. Onderwijshuisvesting en sportaccommodaties worden vernieuwd om te kunnen zorgen voor goed onderwijs.
2. We realiseren een dekkend AED-netwerk met voldoende burgerhulpverleners.
3. Samen met onze partners en de sportverenigingen werken we aan een gezonde sportomgeving, met de focus op een verantwoord alcoholbeleid.
4. We hebben een kwalitatief inzicht in de brede gezondheid van inwoners met een plan van aanpak met gerichte preventieve maatregelen om de gezondheidsverschillen te verkleinen.
5. We willen mensen bereiken die eenzaam zijn (waaronder ouderen).
6. We willen meer inwoners bereiken die onvoldoende basisvaardig (laaggeletterd) zijn.




Nr.	Status	Activiteiten
D1-A1	●	Voor de nieuwbouw van de permanente school met gymzaal in Rijnhuizen is in 2024 gestart met het maken van een plan, dit wordt verder uitgewerkt in 2025.
D1-A2	●	Voor de basisscholen in Rijnhuizen, Batau Noord en Zuid wordt een plan gemaakt voor vernieuwbouw, startende met een programma van eisen en vervolgens een ontwerp.
D1-A3	●	Om de nieuwbouw van de school in Vreeswijk te kunnen realiseren wordt tijdelijke huisvesting gerealiseerd voor de opvang van de huidige bewoners van het bestaande gebouw. Tegelijkertijd wordt een plan gemaakt voor de nieuwbouw van de school.
D1-A4	●	In 2024 is gestart met het maken van een plan voor het Anna van Rijn College. In 2025 wordt dit uitgewerkt in een ontwerp.
D1-A5	●	De vernieuwde school met gymzaal in Doorslag wordt in 2025 opgeleverd en geopend.
D1-A6	●	Het Integraal Huisvestingsplan 2025-2040 wordt aan de raad voorgelegd ter besluitvorming.
D2-A1	●	We werken samen met Stichting Hartslag en de wijkcoördinatoren aan een hartveilig Nieuwegein, waarbij we wijkgericht toewerken naar een dekkend AED netwerk.
D2-A2	●	We werken (pilot-)projectplannen uit voor de integrale hitte aanpak op de thema's gebied, gebouw en gezondheid.
D3-A1	●	We geven extra aandacht aan een verantwoord alcoholbeleid bij sportverenigingen door het organiseren van voorlichtingsbijeenkomsten, contactmomenten en eventueel extra controles.
D4-A1	●	We continueren de gezondheidsagenda in de wijken Jutphaas/Wijkersloot, Zuilenstein en Vitaal Nieuwegein Zuid. We starten de gezondheidsagenda in de wijken Rijnhuizen en Doorslag.
D4-A2	●	We nemen deel aan de pilot vaccinatiegraad van de GGDrU.
D5-A1	●	We gaan op huisbezoek bij ouderen van 75 jaar en ouder in de wijken Stadscentrum, Jutphaas en deel Zuilenstein en Merwestein.
D6-A1	●	Aanbieden van (avond-)taallessen zodat meer werkenden en ouders van jonge gezinnen bereikt worden.

Nr.	Toelichting Jaarrekening
D1-A4	Er is overeenstemming bereikt over een nieuwe planning met het Anna van Rijn waarbij ook essentiële onderdelen zijn meegenomen, zoals tijdelijke huisvesting en de ruimtelijke ontwikkelingskant inclusief participatie. Het ruimtelijk ontwikkelkader volgt in 2026.
D4-A1	De gezondheidsagenda's in Jutphaas/Wijkersloot, Zuilenstein en de vier wijken van Vitaal Zuid (Lekboulevard, Hoogzandveld, Zandveld en Vreeswijk) zijn voortgezet, net als de nieuwe agenda in Rijnhuizen. Zoals eerder in de bestuursrapportage gemeld, is Doorslag daarbij vervangen door Fokkesteege. Uit de verkenning bleek dat starten met een gezondheidsagenda in Fokkesteege in 2025 niet haalbaar was vanwege beperkte capaciteit en beschikbare middelen binnen het programma Leefbaarheid en Veiligheid.

Ambitie 2: Inwoners vinden de weg naar informatie, ondersteuning en hulp op alle levensterreinen.

Doelstelling(en):








1. We verbeteren kennis en vindbaarheid van vormen van (in)formele ondersteuning voor mensen met een kwetsbaarheid.
2. We vergroten het bereik van de minimaregeling door inwoners te informeren over lokale, regionale en landelijke regelingen en de hulp die in Nieuwegein beschikbaar is.
3. We zorgen voor een overzichtelijk zorg en welzijnsaanbod in Nieuwegein met één logische ingang, voor inwoners, vrijwilligers en professionals.






Nr.	Status	Activiteiten
D1-A1		Er is een structureel aanbod van minimaal 1 masterclass per half jaar 'Verdieping armoedeproblematiek Nieuwegein' voor professionals werkzaam in Nieuwegein bij de diverse partners uit het voorliggende veld.
D2-A1		Het ontwikkelen van een duidelijke en herkenbare voorlichtingscampagne om inwoners te informeren over lokale, regionale en landelijke regelingen en de hulp die in Nieuwegein beschikbaar is.
D3-A1		We ontwikkelen en implementeren een vernieuwde sociale kaart: Zorg4Nieuwegein.

Ambitie 3: We bevorderen een positief opgroei- en opvoedklimaat waarin kwetsbaarheid ook wordt gezien als onderdeel van het gewone leven.

Doelstelling(en):

1. We voorkomen dat gewone, alledaagse opgroei- en opvoedproblemen uitgroeien tot ernstige problemen.
2. We sluiten het voorliggende veld (voorzieningen waar jeugdigen en ouders zonder indicatie met hulpvragen terecht kunnen) beter aan bij de behoeften van jeugdigen en hun ouders.
3. We bevorderen een doorgaande leer- en ontwikkellijijn 0-18 jaar.
4. We hebben meer inzicht in de huidige situatie van de seksuele gezondheid van onze inwoners.

Nr.	Status	Activiteiten
D1-A1		Verruimen van pilots in het voorliggend veld die jeugdhulp voorkomen. Dit doen we vanuit de taskforce Jeugd. Zo breiden wij de relatie-en scheidingsdesk uit als zij succesvol zijn, en ook de individuele begeleiding van Movactor en Geynwijs. Zo voorkomen we wachtlijsten door succesvolle inzet in het voorliggend veld. Naast bestaande pilots starten wij nieuwe pilots op daar waar zij bijdragen aan een verminderde vraag naar jeugdhulp.
D1-A2		Door netwerksamenwerking van onze partners in de stad structureren wij de afstemming in 2025 (met bijeenkomsten) waarin als thema een sterke pedagogische omgeving rondom de jeugdige centraal staat.
D1-A3		Op 2 basisscholen starten wij met een 'verrijkte schooldag'. Vanwege de tijdelijke beschikbaarheid van de middelen zien we dit als een pilot van 2 jaar waar op basis van evaluatie in 2026 een vervolg bepaald moet worden.
D1-A4		Voor de scholen waar de pilot Brugfunctionaris wordt uitgevoerd, fungeren we als gesprekspartner. Samen met de scholen bepalen we waar de behoeften liggen en hoe de rol het beste kan worden ingevuld. De pilot wordt begin 2026 geëvalueerd.
D2-A1		Preventieve partners en Geynwijs halen op school signalen op bij jongeren, bespreken deze onderling, bepalen een koers en/of organiseren meteen een passend aanbod. Vanuit deze inbreng vertalen wij in 2025 mogelijke extra activiteiten die binnen de doelstellingen van de Taskforce Jeugd vallen. We maken actief gebruik van goede voorbeelden bij andere gemeenten.
D2-A2		Vanuit de stijgende vraag naar jeugdhulp bevorderen wij de extra inzet op mentale weerbaarheid, opvoedondersteuning, financiële voorlichting, ontmoetingsplekken voor jeugdigen, talentontwikkeling, nuttige vrijetijdsbesteding, toekomstperspectief, pesten, ondersteuning bij scheidingsvraagstukken en het voorkomen van jeugdcriminaliteit. Dit zowel om de vraag naar jeugdhulp te voorkomen als ook de uitstroom te bevorderen. In 2025 zoeken wij extra aansluiting op alle beleidsvelden die hier voor de jeugdige en het gezin iets in kunnen betekenen.
D2-A3		Het doorontwikkelen van de ondersteuning en samenwerking in de zorg voor kwetsbare ouders voor, tijdens en na de zwangerschap (aankpak Kansrijke Start).




D3-A1		Samen met educatief verbinders de activiteiten uit het Uitvoeringsplan Onderwijskansenbeleid voortzetten, zoals voor- en vroegschoolse educatie, ouder-kind bijeenkomsten rondom taal, het programma Thuis in Taal, maatwerkgroepen in de kinderopvang en de zomeracademie.
D3-A2		Voortzetten van de activiteiten uit het plan van aanpak SPUK 'Ontwikkeling van het Jonge Kind' in de centrale wijken met diverse partners. Hierbij is onder andere aandacht voor het bevorderen van deelname aan en voorkomen van uitval uit de peuteropvang, het professionaliseren van professionals, het realiseren van een peuter/kleutergroep, het werken met specialisten jonge kind bij Geynwijs en het intensiveren van bijeenkomsten voor ouders en kinderen in de centrale wijken.
D3-A3		Samen met het onderwijs wordt gewerkt aan verbeteringen in de overgang van kinderopvang naar primair onderwijs, van primair naar voortgezet onderwijs, en van het voortgezet- naar beroepsonderwijs of de arbeidsmarkt. Dit doen we door professionals vroegtijdig te laten signaleren welke jeugdigen hierin extra steun kunnen gebruiken, te zorgen voor een warme overdracht en door direct het juiste gesprek te voeren.
D3-A4		Samen met het onderwijs signaleren we zorgen en leerachterstanden vroegtijdig om te voorkomen dat jeugdigen thuis zitten. Dit doen we door in te zetten op adequate signalering en melding van verzuim door onderwijs in een vroegtijdig stadium bij de leerplichtambtenaar. Het regionaal verzuimprotocol wordt aangepast.
D4-A1		In samenwerking met de GGDrUu doen we onderzoek naar seksuele gezondheid in een brede context (waaronder de samenhang met inclusie).

Nr.		Toelichting Jaarrekening
D1-A3		Op dit moment worden niet 2 basisscholen, maar twee klassen van 1 school bediend.

Ambitie 4: Nieuwegein is een inclusieve gemeente, waar iedereen zichzelf kan zijn en kan meedoen.

Doelstelling(en):


1. We werken samen aan tegengaan van discriminatie en racisme die tot sociale uitsluiting leiden.
2. We willen een dementievriendelijke gemeente zijn.
3. We blijven bouwen aan de versteviging van het voorliggend veld zodat dit een bijdrage kan leveren aan de zelfredzaamheid van onze inwoners met een beperking, zoals de inzet van maatjes, vrijwillige vervoersdienst, netwerkversterking en een ontmoetingsplek voor en door inwoners in de wijk Rijnhuizen.

Nr.	Status	Activiteiten
D1-A1		Wij werken aan de verdere implementatie van het Uitvoeringsprogramma Inclusie Nieuwegein 2023-2026, waarbij o.a. ingezet wordt op: 'Het voorkomen en bestrijden van racisme en discriminatie', 'de Regenboogagenda' en 'verdere implementatie van het VN-verdrag Handicap (met als focus de bevordering van fysieke toegankelijkheid).
D2-A1		We continueren de uitrol van trainingen dementievriendelijk.
D3-A1		Wij werken aan een nieuw beleidskader Welzijn en Maatschappelijke ondersteuning 2025-2028 waarin invulling wordt gegeven aan de verdere versteviging van het voorliggend veld in lijn met de speerpunten uit het koersdocument "Vitaal en Verbonden".

Ambitie 5: Verkleinen van de kansenongelijkheid van de inwoners van de centrale as.

Doelstelling(en):

1. In 2025 streven we naar een duidelijke verbetering van de leefbaarheid en veiligheid in de wijken van de centrale as, zoals beschreven in het uitvoeringsplan.

Nr.	Status	Activiteiten
D1-A1		Samen met betrokken partijen voeren we diverse projecten en initiatieven uit, zoals opgenomen in het uitvoeringsplan Leefbaarheid & Veiligheid.

Indicatoren

Prestatie-indicatoren

Type	Amb.	Nr.	Omschrijving	Realisatie 2024	Streefwaarde 2025	Realisatie 2025
P	1	1	Aantal geregistreerde Nieuwegeinse burgerhulpverleners bij HartslagNU	708	710	784
P	1	2	Aantal AED's in eigendom gemeente Nieuwegein	28	25	41
P	2	1	Aantal verschillende formele cursussen Laaggeletterdheid, lokaal	5	3	2
P	2	2	Aantal verschillende formele cursussen Laaggeletterdheid, regionaal	13	12	10
P	3	1	Het percentage voortijdige schoolverlaters van 12 tot 23 jaar in het voorgaande schooljaar	2%	- (1)	ntb
P	3	2	Het aantal kinderen met een VVE-indicatie	-	- (1)	140
P	3	3	Het aandeel kinderen met een VVE-indicatie dat hier gebruik van maakt	-	- (1)	85%
P	3	4	Het aantal toelaatbaarheidsverklaringen voor het speciaal (basis) onderwijs en voortgezet speciaal onderwijs	-	- (1)	704
P	3	5	Het aantal jeugdigen dat bekend is met het voorliggend veld	-	- (1)	nb
P	3	6	Het aantal jeugdigen dat gebruik maakt van het voorliggend veld	-	- (1)	-
P	3	7	Het aandeel jeugdigen en ouders die steun voelen van grootouders, vrienden of burens om bij te springen indien nodig (2)	84%	- (1)	-
P	3	8	Het aandeel ouders dat weet wie ze kunnen betrekken bij de opvoeding (2)	96%	- (1)	-
P	3	9	Het aandeel ouders dat zich gehoord en gesteund voelt door andere (mede)opvoeders (2)	21%	- (1)	-
P	3	10	Het aandeel jeugdigen en ouders dat toegang heeft tot laagdrempelige voorzieningen die ontmoetingen stimuleren zoals kinderboerderijen, speeltuinen, sportveldjes, buurtmoestuinen, bibliotheken of jongerencentrum (2)	57%	- (1)	-
P	3	11	Het aandeel jongeren dat voldoende weerbaar is (3)	-	- (1)	-
P	3	12	Het aantal lichte begeleidingstrajecten door Geynwijs	-	- (1)	55
P	3	13	Het aandeel werkloze jongeren (15-25 jaar)	8,8%	- (1)	nbn

1. Deze indicator komt uit het Beleidskader Jeugd. Vanuit het beleidskader stellen we geen streefwaarden centraal.

2. Deze indicator wordt één keer in de twee jaar gemeten.

3. Deze indicator wordt één keer in vier jaar gemeten. Bij de laatste meting in 2023 lag het aandeel op 90%

Type	Amb.	Nr.	Verklaring / toelichting
P	3	1	Deze indicator wordt pas in mei door DUO aangeleverd.
P	3	4	Het getal betreft enkel het aantal toelaatbaarheidsverklaringen voor het speciaal (basis) onderwijs. Het aantal toelaatbaarheidsverklaringen voor het voortgezet speciaal onderwijs is nog niet beschikbaar.
P	3	5	Deze data is helaas niet beschikbaar.

P	3	6	Deze data is helaas niet beschikbaar.
P	3	13	De cijfers voor 2025 zijn nog niet beschikbaar.

Effectindicatoren

Type	Nr.	Omschrijving	Realisatie 2024	Streefwaarde 2025	Realisatie 2025
E	1	Aantal AED's in particulier eigendom (1)	61	110	103

1. Aangemeld bij HartslagNU.

Financiële toelichting

Product Gezondheid

<i>(Bedragen x € 1.000)</i>				
Product Gezondheid				
	Begroting Primitief	Begroting na wijziging	Jaarrekening	Resultaat
Lasten	7.213	6.370	5.790	580
Baten	3.305	2.840	2.501	-339
Saldo	-3.908	-3.530	-3.288	241

Toelichting

Het product Gezondheid bevat diverse onderdelen, zoals de bijdragen voor de Gemeentelijke Gezondheidsdienst regio Utrecht (GGDrU), de activiteiten voor lokale gezondheid (Gezond en Actief Leven Akkoord/GALA) en het programma Leefbaarheid & Veiligheid.

Het saldo van het product Gezondheid bedraagt € 241.000 voordelig. Dit bestaat uit lagere lasten van € 473.000 en lagere baten van € 232.000. Dit wordt verklaard door het volgende.

Gezond en Actief Leven Akkoord (GALA), lagere lasten en lagere baten € 87.000

De SISA-verantwoording van deze specifieke uitkering (SPUK) is vereenvoudigd en vindt plaats op totaal niveau, in plaats van per deelregeling. Hierdoor kan onderling worden geschoven met bestedingen, mits deze voldoen aan de voorwaarden van de SPUK.

De bestedingen blijven € 87.000 achter, omdat niet alle geplande initiatieven tijdig gerealiseerd konden worden, zoals het ontbreken van een onderhandelingsresultaat tussen zorgverzekeraars en de GGDrU over kostenvergoeding Centrale zorgverlener, vertraging project Één tegen Eenzaamheid en door het ontbreken voldoende uitvoeringscapaciteit vertraging in planvorming.

De restantmiddelen, die op de balans worden verantwoord, mogen volgens de regeling meegenomen worden voor besteding in 2026.

Bijdrage GGDrU, lagere lasten € 170.000

Ten opzichte van de begrote budgetten voor de GGDrU binnen het product Gezondheid zijn de kosten 2025 € 170.000 lager. Dit is voornamelijk het gevolg van lagere loon- en prijsindexering (€ 50.000). Daarnaast is specifiek Maatwerk, zoals Stevig Ouderschap Verbindende JGZ incidenteel

verantwoord binnen de GALA middelen (€ 70.000). Ook is de afrekening voor o.a. Meldpunt Bezorgd en huisvestingskosten 2024 als gevolg van mindere afname c.q. lagere kosten verwerkt (€ 35.000). Het resterende verschil is een samenstel van kleine voor- en nadelen.

De totale bijdrage aan de GGDrU bedraagt afgerond € 3.460.000, die verantwoord is over de onderstaande verschillende producten.

Activiteit	Bijdragen 2025
Basistaken GGD	520.865
Basistaken+ GGD	1.979.527
Toezicht Kinderopvang	148.987
Lijkschouwing	88.424
Maatwerk Regulier	374.207
Maatwerk specifiek Onderwijskansenbeleid	22.692
Maatwerk specifiek GALA Terugdringen Gezondheidsachterstanden	30.076
Maatwerk specifiek GALA Kansrijke start	105.021
Maatwerk specifiek GALA Valpreventie	11.564
Maatwerk specifiek Kansrijke Wijk Het jonge kind	169.942
Maatwerk specifiek Preventieteam	7.859
Totaal	3.459.165

Nationaal Programma Leefbaarheid & Veiligheid - SPUK Kansrijke Wijk, lagere lasten € 325.000 en lagere baten € 248.000

Zoals eerder benoemd in de brief omtrent de rechtmatigheidsverantwoording zijn zowel de lasten als de bijbehorende baten gerelateerd aan het Nationaal Programma Leefbaarheid & Veiligheid (NPLV) en de daaraan verwante subsidieregeling 'Kansrijke Wijk' lager uitgevallen dan begroot. De lagere lasten bestaan uit een optelling van verschillen verspreid over de 7 subsidielijnen en de incidenteel beschikbare eigen middelen. De grootste afwijking zit binnen het onderdeel 'Kansrijke Wijk Re-integratie', hier zijn de lasten ruim € 100.000 lager vanwege een andere invulling van deze activiteiten waarvoor minder middelen zijn besteed. Daarnaast is er sprake van lagere lasten (totaal € 105.000) doordat niet alle beschikte middelen aan partners in de stad door hen zijn besteed in 2025. De baten zijn eveneens lager doordat er minder subsidie kan worden aangewend.

Tot slot zijn de incidentele middelen voor deze raadsperiode niet volledig benut (€ 75.000 lagere lasten).

Product Monitoring en onderzoek

<i>(Bedragen x € 1.000)</i>				
Product Monitoring en onderzoek				
	Begroting Primitief	Begroting na wijziging	Jaarrekening	Resultaat
Lasten	147	147	143	3
Baten	0	0	0	0
Saldo	-147	-147	-143	3

In het onderdeel Monitoring en onderzoek worden de bijdragen voor onderzoekskosten en facilitaire uitgaven betaald, zoals de Monitor Sociale Kracht.

Vanwege de geringe omvang zijn de financiële afwijkingen binnen dit product niet specifiek toegelicht.

Product Onderwijs

<i>(Bedragen x € 1.000)</i>				
Product Onderwijs				
	Begroting Primitief	Begroting na wijziging	Jaarrekening	Resultaat
Lasten	5.324	6.036	5.837	199
Baten	3.177	3.723	3.620	-102
Saldo	-2.147	-2.314	-2.217	97

Toelichting

In het product Onderwijs zijn budgetten voor de bijdragen voor het leerlingenvervoer, laaggeletterdheid, de rijksbudgetten Onderwijskansenbeleid en Nationaal Programma Onderwijs (NPO) en de algemene kosten voor onderwijshuisvesting opgenomen.

Het product Onderwijs kent een voordelig saldo van € 88.000 en bestaat uit lagere lasten van € 199.000 en lagere baten van € 102.000. Dit wordt verklaard door het volgende.

Laaggeletterdheid, lagere lasten € 174.000

Voor het Deltaplan Laaggeletterdheid zijn tijdelijk middelen beschikbaar gesteld in de periode 2023 tot en met 2026 voor de uitvoering van diverse activiteiten. Voor 2025 was € 966.000 beschikbaar. Omdat niet alle voorgenomen activiteiten uitgevoerd konden worden, is het budget bij de 2e Technische Wijziging 2025 verlaagd met € 516.000 en is dit overgeheveld naar 2026. Deze inschatting wordt bij deze jaarrekening aangescherpt. Gebleken is dat een aanvullend bedrag van € 174.000 niet is besteed. De uitvoering van het Deltaplan loopt nog door tot en met tenminste 2026, afhankelijk van de te houden evaluatie eind dit jaar. Wij stellen voor om dit bedrag over te hevelen. In totaal is in 2026 € 865.800 beschikbaar voor geplande activiteiten 2026 en borging van lopende projecten in de jaren erna.

Onderwijskansenbeleid, lagere lasten € 52.000 en lagere baten € 52.000

Ten opzichte van de vastgestelde begroting Onderwijskansenbeleid 2025 vallen de definitieve kosten lager uit. In 2025 is de afrekening van de subsidieafrekening 2024 Kind & Co verwerkt vanwege het feit dat er minder doelgroepkinderen dan vooraf begroot aan voorschoolse educatie hebben deelgenomen. Hierdoor is er tevens minder dekking vanuit het Rijksbudget nodig. De resterende rijksmiddelen blijven beschikbaar voor besteding in 2026. Omdat dit op de balans verantwoord wordt, is overheveling niet nodig.

Doorstroompunt, lagere lasten € 19.000 en lagere baten € 60.000

De baten voor de kwalificatiemiddelen vanuit de centrumgemeente (Utrecht) zijn met ingang van 2025 anders berekend. Dit is de belangrijkste oorzaak van lagere baten hier. Omdat we met Geynwijs voor de Lekstroom regio de werkzaamheden voor het doorstroompunt verrichten, zijn de baten daaruit opgenomen in de bedrijfsvoering.

Toezicht Kinderopvang, hogere lasten € 20.000

De kosten voor de inspecties van de kinderdagverblijven door de GGdru zijn hoger, doordat er meer inspecties zijn uitgevoerd. De overige kosten van de GGdru zijn in het product Gezondheid verantwoord.

Programmakosten Parels van de Wijken en Tijdelijke huisvesting Anna van Rijn

In dit product zijn de programmakosten Parels van de Wijken en exploitatiekosten tijdelijke huisvesting Anna van Rijn (Zeepfabriek) verantwoord, van totaal € 60.000. Deze konden worden opgevangen binnen het bestaande budget Onderwijshuisvesting.

Overige verschillen, hogere lasten € 26.000, hogere baten € 10.000

Binnen het product zijn er diverse kleine voor- en nadelen van per saldo € 24.000 die niet nader toegelicht worden.

Product Welzijn en deelname

<i>(Bedragen x € 1.000)</i>				
Product Welzijn en deelname				
	Begroting Primitief	Begroting na wijziging	Jaarrekening	Resultaat
Lasten	10.183	10.706	10.145	560
Baten	3.618	5.490	4.636	-854
Saldo	-6.565	-5.216	-5.510	-294

Toelichting

In het product Welzijn en deelname zitten budgetten voor diverse onderdelen. Zo wordt uit dit onderdeel de subsidies voor inwonersinitiatieven en diverse partners betaald. Ook de kosten voor inburgering en de maatschappelijke- en huisvestingskosten voor de opvang van Oekraïense ontheemden en noodopvang vallen hieronder. Daarnaast zijn middelen voor het programma Woonwijs en beschikbaar gestelde middelen gedurende deze raadsperiode (Inclusiebeleid) opgenomen.

Het saldo van het product Welzijn en deelname kent een nadelig resultaat van € 294.000. Dit bestaat uit lagere lasten van € 560.000 en lagere baten € 854.000. Dit wordt verklaard door het volgende.

Opvang Oekraïners en vluchtelingen, lagere lasten € 5.000, lagere baten € 182.000

In de 2e Technische wijziging 2025 zijn de lasten en de baten op basis van een prognose tussentijds aangepast. De werkelijke lasten zijn nagenoeg conform de aangepaste begroting gerealiseerd. De baten zijn ten opzichte van de bijgestelde begroting € 182.000 lager. Sinds 1 januari 2025 betalen Oekraïners met eigen inkomsten een wettelijk verplichte eigen bijdrage voor gas, water en elektriciteit. Deze baten worden verrekend in de declaratie, waardoor deze lager is. In de prognose was hiermee geen rekening gehouden.

De maatschappelijke- en huisvestingskosten, inclusief doorbelasting van gemeentelijke personeel voor de opvang van Oekraïners in het Prins Hendrik Internaat bedragen in totaal € 2,3 miljoen. De vergoeding van het Rijk bestaat uit een dagvergoeding per opvangplek (€ 44 per opvangplek),

betaalde leefgeld en een normvergoeding voor dekking uitvoeringskosten particuliere opvang. Opgeteld geeft dit een inkomstenvergoeding van € 3,4 mln. Het saldo bedraagt hierdoor € 1,1 miljoen. positief. Dit wijkt af van het geprognosticeerde positieve saldo in de 2^e Technische wijziging 2025 van € 1,5 miljoen. Het verschil van € 400.000 wordt onttrokken uit de reserve Opvang Vluchtelingen.

Hieronder is een uitsplitsing van de lasten en baten weergegeven.

Lasten	Bedrag
Leefgeld	232.387
Maatschappelijke kosten en overige ondersteuning	210.618
Gemeentelijke uren en uitvoeringskosten	186.205
Exploitatiekosten Industrieweg	1.667.857
Totaal	2.297.066
Baten	
Te ontvangen vergoedingen normbedrag	3.533.200
Te ontvangen betaalde POO	63.465
Vorderingen eigen bijdragen	-193.912
Te ontvangen normbedrag uitvoeringskosten POO (*)	8.208
Totaal	3.410.961
Saldo resultaatbestemming	1.113.895

COA Opvanglocaties, lagere lasten € 225.000 en lagere baten € 440.200

In 2025 zijn de opvanglocaties Newtonbaan en Celsiusbaan in gebruik. In de begroting 2025 is uitgegaan dat de opvangkosten door het COA vergoed zouden worden en budgettair neutraal zouden zijn. Dit is echter niet het geval, omdat alleen de opstartkosten van de Newtonbaan en de kosten van de huismeester Celsiusbaan door het COA worden vergoed. Deze zijn in de begroting nog niet ten laste gebracht van de reserve Opvang Vluchtelingen.

In de begrote kosten is een decentralisatie-uitkering (voor overlastgevende asielzoekers en Spreidingswet) opgenomen van € 102.000. Per saldo resteert een kostenpost van € 328.700, die ten laste gebracht van de reserve Opvang Vluchtelingen.

COA opvanglocaties	Begroot	Werkelijk	Saldo
Lasten Newtonbaan	75.000	14.928	60.072
Lasten Celsiusbaan	654.000	500.575	153.425
Lasten Richterslaan	50.000	38.000	12.000
Totaal lasten	779.000	553.503	225.497
Baten Newtonbaan	25.000	14.928	10.072
Baten Celsiusbaan	500.000	69.858	430.142
Reserve Opvang Asielzoekers tbv Richterslaan	50.000	38.000	12.000
Dekking Algemene uitkering	0	102.000	-102.000
Totaal baten	575.000	224.786	452.214
Totaal saldo	204.000	328.717	-226.717

Daarnaast zijn er ook huurkosten voor de opvanglocatie Richterslaan gerealiseerd. Deze bedroegen in totaal € 38.000, per saldo € 12.000 lager dan begroot. Ook deze kosten komen ten laste van de reserve Opvang Vluchtelingen.

Het bovenstaande leidt samenvattend tot de volgende mutaties van de reserve Opvang Vluchtelingen van € 718.800:

- Onttrekking door een lager (positief) saldo Oekraïners € 402.100;
- Onttrekking voor dekking van de nettokosten Celsiusbaan en Newtonbaan € 328.700;
- Toevoeging door lagere kosten huur Richterslaan.

Subsidies, lagere lasten € 136.000

De lagere subsidie lasten zijn het gevolg van diverse oorzaken:

- Vrijwilligerssubsidies lagere lasten € 39.000: van de 1.600 ingeschreven 'reguliere' mantelzorgers en '60' jonge mantelzorgers hebben 1.236, respectievelijk 37 mantelzorgers de vrijwilligersvergoeding (VVV-bon) opgehaald voor een totaalbedrag van € 95.000. De verwachting van Mantelzorg Nieuwegein was dat alle mantelzorgers die ingeschreven stonden hun bon ophalen, maar dat is dus niet het geval gebleken dit jaar. Het aantal vergoedingen is hoger dan in 2024 (1.138, totaalbedrag € 82.000).
- Welzijnssubsidies, lagere lasten € 76.000: een deel van de subsidie 2025 van Movactor is incidenteel verantwoord op de GALA-middelen € 70.000, zie ook de toelichting bij het product Gezondheid.
- Inwonersinitiatieven, lagere lasten € 28.000: er is in 2025 - na terugvorderingen 2025 - € 113.000 verstrekt aan inwonersinitiatieven. Afgezet tegen de begroting van € 120.000 geeft dit een voordeel van € 7.000. Daarnaast zijn er diverse afrekeningen 2023 en 2024 voor totaal € 21.000 verantwoord.
- Het resterende voordelig verschil van € 9.000 wordt vanwege de geringe omvang niet nader toegelicht.

Woonwijs, lagere lasten € 172.000, lagere baten € 100.000

Bij Woonwijs dagen we de Woningcorporaties uit hun projecten rond toegankelijkheid en doorgankelijkheid vorm te geven. Eind 2025 is gestart met het Huis Mandala. De begrote baten kwamen uit de reserve voor Woonwijs. Omdat de lasten lager zijn, hebben we die reserve minder hoeven aanspreken en zijn de baten daarmee lager. Zodoende wordt voorgesteld om € 72.000 via resultaatbestemming terug te storten in de hiervoor bestemde reserve.

Inburgering, lagere lasten € 51.000, lagere baten € 135.000






De kosten voor inburgering worden bijna volledig gedekt uit de SPUK Inburgering. De niet uit de SPUK gedekte kosten bedroegen in 2025 per saldo iets meer dan € 2.000. De jaarlijkse toevoeging aan de reserve inburgering is met ingang van 2025 gestaakt. Het voornemen is om die reserve de komende jaren in te zetten voor inburgeringskosten.

Thema Ondersteuning

Ambitie 1. Als vanuit het eigen netwerk onvoldoende hulp beschikbaar is, zijn passende ondersteuning en hulpmiddelen beschikbaar.

Doelstelling(en):

1. Verder optimaliseren van inkomensondersteunende maatregelen.
2. Meer inwoners met (dreigende) armoedeproblematiek bereiken.
3. Het inzetten van preventiegerichte activiteiten om geldzorgen bij inwoners te voorkomen.





Nr.	Status	Activiteiten
D1-A1		Samen met de Lekstroomgemeenten en WIL optimaliseren we de beleidsregels, de uitvoering van de bijzondere bijstand en andere inkomensondersteunende maatregelen.
D2-A1		We optimaliseren de werkprocessen Vroegsignalering van schulden om het bereik te vergroten.
D2-A2		We evalueren de pilot Jongeren Perspectief Fonds (JPF) en doen voorstellen voor eventuele borging.
D3-A1		We geven elk kwartaal minimaal 1 budgetcursus aan inwoners van Nieuwegein gericht op het leren budgetteren, besparen en het voorkomen van financiële problemen.
D3-A2		Vanuit de maatregelenmix ter bestrijding van armoede starten we de uitvoering van de projecten 'Schuldenvrije flat' en het 'Bouwdapot'.

Nr.	Toelichting Jaarrekening
D3-A2	Zie de raadsinformatiebrief van 11 maart 2025 (raadsnummer 2025-064), waarin we een toelichting hebben gegeven op de aangepaste prioritering binnen het speerpunt Bestaanszekerheid, welke onder meer is beïnvloed door de inspanningen die we in het kader van het traject Sluitende Meerjarenbegroting hebben verricht.

Ambitie 2. We verbeteren de inzet van geïndiceerde hulp en (jeugd)bescherming, zodat de inwoner de juiste hulp ontvangt bij (complexe) hulpvragen.

Doelstelling(en):

1. We ontwikkelen Geynwijs verder in de richting van 'stevige lokale teams' aansluitend op de landelijke hervormingsagenda Jeugd zodat ze meer lichte hulp zelf kunnen bieden en intensiever samenwerken met het voorliggend veld en jeugdhulpaanbieders.
2. We borgen het toezicht op rechtmatigheid op regionaal (Lekstroom) niveau.
3. Door casusregie stuurt Geynwijs samen met jeugdhulpaanbieders, jeugdigen en gezinnen op afschalen en tijdige uitstroom van geïndiceerde jeugdhulp.

Nr.	Status	Activiteiten
D1-A1		We blijven de POH Jeugd in de huisartspraktijken inzetten en breiden deze zo mogelijk uit om jeugdigen kortdurend te ondersteunen dan wel tijdig door te verwijzen naar benodigde hulp.
D1-A2		Vanuit de taskforce jeugd versterken wij het vakmanschap van de sociaal professionals van Geynwijs die aansluit op onze data-analyse van jeugdhulphulpgebruik en kansen die vanuit Geynwijs en partners worden gesignaleerd. Met de externe deskundigheid - per najaar 2024 - willen wij extra reflectie en scherpte toevoegen op de inzet van Geynwijs.
D2-A1		De functie "toezichthouder rechtmatigheid" wordt ondergebracht bij de Regionale Backoffice Lekstroom (RBL). Onder voorbehoud besluitvorming in 2024.
D3-A1		We werken regionaal samen met jeugdhulpaanbieders, onderwijs en kinderopvang aan de transformatietafel Jeugdhulp en Onderwijs. Hierin spreken we elkaars rollen en taken en geven we uitvoering aan het afwegingskader jeugdhulp versus onderwijs dat in 2024 is uitgeschreven.




		Binnen Nieuwegein zoeken wij de mogelijkheden met de scholen om hulp om school effectiever en efficiënter te organiseren, zowel vanuit onze mogelijkheden binnen het voorliggend veld als mogelijkheden om op school hulp meer collectief te organiseren, bijvoorbeeld door het aantal onderwijs-zorg arrangementen uit te breiden. Tevens werken we bovenregionaal aan een andere manier van inkopen van jeugdhulp bij het speciaal onderwijs om deze effectiever en efficiënter te maken. De lopende pilots willen we uitbreiden, wat juridische uitwerking vraagt.
D3-A2	●	Met de transformatietafel Specialistische GGZ is in 2024 regionaal ingezet op minder specialistische GGZ door bij toeleiding en bij uitstroom. Deze tafel wordt in 2025 voortgezet waarbij de effectiviteit wordt beoordeeld en bijgestuurd waar nodig. Bij de transformatietafel zijn alternatieven voor specialistische GGZ ook de sociale teams (Geynwijs) betrokken.
D3-A3	●	De doorbraakmethode van IPW (Instituut voor Publieke Waarden) is op casuïstiek in 2024 ingezet voor gezinnen met jeugdhulp waar ook armoede speelt. Op deze manier willen we kijken of we onze hulp/ budget wel op de juiste manier inzetten en in welke mate armoede nu een belangrijke oorzaak lijkt te zijn van de toename van zwaardere en intensievere jeugdhulp. 2025 gebruiken wij om invulling te geven aan hetgeen wij leren van deze casuïstiek.
D3-A4	●	We zetten de expertise van de Voordeur vaker en tijdig in om uithuisplaatsingen zo veel mogelijk te voorkomen, verkorten en te versterken. Door in 2025 actief in te zetten in de samenwerking van de voordeur en Geynwijs verwachten ons doel te bereiken.

Ambitie 3. Onze inwoners met een beperking of (tijdelijke) problematiek kunnen met passende ondersteuning zo zelfstandig mogelijk in de stad (blijven) wonen.

Doelstelling(en):

1. We breiden het aantal gemengde woonvormen met een community aanpak uit.
2. We optimaliseren de ondersteuning aan jongvolwassenen.
3. We onderzoeken alternatieve woonvormen om dakloosheid te voorkomen.
4. Meer inwoners met een psychische kwetsbaarheid doen mee in de wijk.
5. Om dakloosheid en financiële problemen te voorkomen zorgen we voor beschikbaarheid van budgetbeheer voor mensen met psychische kwetsbaarheid.
6. Versterken van WMO- begeleiding voor inwoners met ernstige psychiatrische problemen, verslaving of (dreigende) dakloosheid.
7. We benutten ervaringskennis en ervaringsdeskundigheid ten gunste van het herstel van inwoners met een psychische kwetsbaarheid.
8. We bieden passende ondersteuning aan volwassen inwoners die te maken hebben met suïcide.
9. We gaan zo vroeg mogelijk aan de slag met de hulpvraag van inwoners en zetten hiervoor vrijwilligers in om zo het voorliggend veld en sociaal netwerk te betrekken.



Nr.	Status	Activiteiten
D1-A1	●	We onderzoeken de haalbaarheid van een derde gemengd wonen project met community aanpak voor inwoners met een psychische kwetsbaarheid.
D1-A2	●	In samenwerking met wonen en zorg partijen evalueren we de resultaten van community aanpak door het organiseren van een leerbijeenkomst.
D2-A1	●	We verkennen de mogelijkheid om WIL te betrekken bij uitstroom uit jeugdhulp met verblijf bij jeugdigen 16 jaar of ouder.
D3-A1	●	We onderzoeken met het Leger des Heils mogelijkheden om aantal Pitstop-plaatsen uit te breiden.
D3-A2	●	We implementeren Onder de Pannen voor economisch daklozen.
D4-A1	●	We starten pilots waarin we inzetten op ontmoeten en meedoen in de wijk (community gerichte begeleiding) voor mensen met een psychische kwetsbaarheid.
D5-A1	●	We kopen budgetbeheer in om te zorgen dat kwetsbare inwoners een stabiele en financieel gezonde situatie hebben om te kunnen werken aan andere leefgebieden.
D6-A1	●	We maken een uitvoeringskader om professionals te helpen voldoende Wmo ondersteuning in te zetten en daarmee instroom in maatschappelijke opvang en beschermd wonen te voorkomen. Dit kader helpt ook om inwoners die uitstromen voldoende en passende ondersteuning te bieden zodat zij kunnen herstellen.

D7-A1		We maken een plan om ervaringsdeskundigheid/ ervaringskennis te benutten in de activiteiten die we realiseren met- en voor inwoners met een psychische kwetsbaarheid.
D8-A1		We maken samen met maatschappelijke partners een suïcide preventieplan.
D9-A1		Als inzet gebruiken we hiervoor de WachtVerzachter: zij werken met ervaringsdeskundigen als vrijwilligers en gaan in gesprek met inwoners met een psychische kwetsbaarheid die op de wachtlijst van Geynwijs staan.

Ambitie 4. Mantelzorgers kunnen hun taak aan.

Doelstelling(en):

1. Realisatie van een logeershuis en hospice op het aangekochte perceel aan de Mondriaanlaan.
2. We bieden laagdrempelige ondersteuning om te voorkomen dat mantelzorgers overbelast raken.

Nr.	Status	Activiteiten
D1-A1		Opstellen zorgovereenkomst ten behoeve van de business case Logeershuis en Hospice.
D2-A1		We ontwikkelen en implementeren de opzet van een GGZ-trefpunt voor mantelzorgers in de reguliere werkwijze van Mantelzorg Nieuwegein.

Nr.	Toelichting Jaarrekening
D1-A1	De realisatie van het Logeershuis heeft enige vertraging opgelopen in verband met de keuze voor renovatie in plaats van nieuwbouw. Voor de opening van het Logeershuis zal de overeenkomst gereed zijn.

Ambitie 5. Inwoners met een bijstandsuitkering vinden (on)betaald werk.




Doelstelling(en):

1. We verhogen het aandeel inwoners dat (deels) zelfstandig in het levensonderhoud kunnen voorzien.
2. We bevorderen de uitstroom uit arbeidsmatige activering naar (on)betaald werk.

Nr.	Status	Activiteiten
D1-A1		Kwaliteitsslag begeleiding jongeren: Verkenning herinrichting Jongerenloket Lekstroom.
D1-A2		Structurele verbetering van de kansen van jongeren op de arbeidsmarkt: Uitbreiding instrumentarium via Wet van school naar duurzaam werk.
D1-A3		Structurele verbetering van de kansen van jongeren op de arbeidsmarkt: Bovenregionaal programma Voortijdig schoolverlaters.
D1-A4		Verhoging participatiegraad inactieve inwoners: Meer aandacht voor werken in deeltijd.
D1-A5		Verhoging participatiegraad uitkeringsgerechtigden: Structureel in verbinding met mensen met een uitkering.
D2-A1		Meer kwetsbare mensen aan het werk: Herinrichting infrastructuur werk.
D2-A2		Door het inzetten van de werkcoach tijdens het traject van de arbeidsmatige activering stimuleren we de uitstroom naar (on)betaald werk.

Nr.	Toelichting Jaarrekening
D2-A1	Binnen het programma Expeditie Menskracht wordt hier actief aan gewerkt. In 2025 is een breed gedragen regionale visie vastgesteld. Er is een regisseur aangesteld om processen te stroomlijnen, overleg te organiseren en gezamenlijke sturingsinformatie te ontwikkelen. Dit heeft nog niet geleid tot meer plaatsingen van kwetsbare mensen, maar het legt wel de basis om dit in 2026 terug te zien in de resultaten.

Overlopende activiteiten 2024

Status JR 2024	Status BR 2025	Status JR 2025	Nog openstaande activiteiten 2024
			We maken preventief budgetbeheer beschikbaar voor kwetsbare mensen die niet noodzakelijk een beroep hoeven te doen op de schuldhulpverlening.
Toelichting			

Indicatoren

Prestatie-indicatoren

Type	Amb.	Nr.	Omschrijving	Realisatie 2024	Streefwaarde 2025	Realisatie 2025
P	1	1	Het percentage jongeren, 0-18 jaar, dat ondersteuning heeft ontvangen	13,6	14% (1)	13,7%
P	1	2	Het percentage jongeren in de leeftijd tot 27 jaar dat na begeleiding door WIL en RMC vanuit het Jongerenloket onderwijs volgt of werkt	38%	38% (1)	28%
P	2	1	Het aantal uit-huis-geplaatste kinderen dat verblijft in essentiële functies (YEPH) of gezinsvormen (exclusief logeren)	147	130	153
P	2	2	Aantal onderwijsvrijstellingen van de leerplicht	42	25 (1)	55
P	2	3	Aantal afgeronde onderzoeken rechtmatigheid (Lekstroombreed)	-	4	1
P	2	4	Het aandeel jongeren (12-23 jaar) met een jeugdreclasseringsmaatregel ten opzichte van alle jongeren (12-23 jaar)	-	- (1)	0,3%
P	2	5	Het aantal 0-18-jarigen met een J-GGZ behandeling	-	- (1)	769
P	2	6	De tevredenheid van jeugdigen/ouders met de kwaliteit van de hulp (passend bij de vraag, betrokkenheid informele netwerk, samenwerking met andere partijen)	-	- (1)	8,7
P	2	7	Het aandeel inwoners met een positief oordeel over Geynwijs (vriendelijkheid, behulpzaam, deskundig, luisteren goed en zoeken de beste oplossing)	-	- (1)	91%
P	5	1	Aantal plaatsingen van inwoners met een bijstandsuitkering dat betaald werk vindt (2)	276	200	179
P	5	2	Aantal plaatsingen van inwoners met een bijstandsuitkering dat onbetaald werk vindt	122	150	125

1. Deze indicator komt uit het Beleidskader Jeugd. Het is niet mogelijk om de beweging 'jeugdigen groeien op tot zelfredzame volwassenen' met één indicator te monitoren. Daarom kiezen wij voor een aantal indicatoren voor de P&C cyclus documenten. Samengenomen, en aangevuld met kwalitatieve data, wordt in beeld gebracht of de gewenste beweging daadwerkelijk plaatsvindt. Voor de monitoring zijn voor 2025 de streefwaarden 2024 overgenomen.

12,8% (betaald) en 14,5% (beschikt) = gemiddeld 13,7%

2. Hieronder vallen: fulltime- en parttime werk en de banenafpraak.

Type	Amb.	Nr.	Verklaring / toelichting
P	1	2	Er komen relatief meer jongeren bij het jongerenloket voor een eenmalig advies. Ook is de monitoring van het jongerenloket uitgebreid, waardoor er in 2025 meer categorieën zijn waarin een jongeren in kan vallen dan in 2024. Dit maakt het moeilijker om de jaren met elkaar te vergelijken.
P	2	3	De formatieplaatsen van toezichthouder zijn niet het hele jaar bezet geweest.

Effectindicatoren

Type	Nr.	Omschrijving	Realisatie 2024	Streefwaarde 2025	Realisatie 2025
E	1	Inwoners met een beperking of een tijdelijke problematiek gaan zelfstandig wonen vanuit een intramurale setting	30	35	43
E	2	Aantal inwoners met een psychische kwetsbaarheid doet mee in de wijk	-	25	21

Type	Nr.	Verklaring / toelichting
E	2	Door uitval van personeel en dus het ontbreken van een bekend/vertrouwd gezicht is het landen in de wijk moeizamer geweest. Vanaf oktober 2025 is er een vaste medewerker aanwezig met kennis van inwoners met een psychische kwetsbaarheid bij de activiteiten op het buurtplein. Dit helpt om de drempel om deel te nemen te verlagen en stimuleert het kennismaken met andere activiteiten op het buurtplein en in de wijk. De verwachting is dat met een vast gezicht en kennis van mensen met een psychiatrische kwetsbaarheid de drempel voor deze doelgroep lager wordt en het aantal mensen dat meedoet in de wijk zal groeien.

Financiële toelichting**Product Arbeidsdeelname**

<i>(Bedragen x € 1.000)</i>				
Product Arbeidsdeelname				
	Begroting Primitief	Begroting na wijziging	Jaarrekening	Resultaat
Lasten	1.291	1.376	1.345	31
Baten	0	0	0	0
Saldo	-1.291	-1.376	-1.345	31

Toelichting

In het onderdeel Arbeidsdeelname zitten budgetten voor re-integratie die hun basis hebben in het lokale jaarplan.

Re-integratie, lagere lasten € 31.000

In 2025 heeft het Lokaal werkteam, dat zich met re-integratie bezighoudt, ook de werkzaamheden rond de kindertoeslagaffaire (KOTA) overgenomen van de gemeenschappelijke regeling Werk en Inkomen Lekstroom (WIL). Onder anderen de vergoeding hiervoor zorgt voor een bescheiden voordeel ten opzichte van de begroting.

Product Armoedebeleid

<i>(Bedragen x € 1.000)</i>				
Product Armoedebeleid				
	Begroting Primitief	Begroting na wijziging	Jaarrekening	Resultaat
Lasten	4.337	4.851	4.249	601
Baten	0	157	131	-26
Saldo	-4.337	-4.694	-4.118	576

Toelichting

In het product Armoedebeleid zijn budgetten opgenomen voor de Nieuwegein Stadspas, de collectieve zorgverzekering, de individuele minimaregelingen en energiearmoede.

Het product Armoedebeleid geeft per saldo een voordeel van € 576.000. Dit wordt verklaard door lagere lasten van € 601.000 en lagere baten van € 26.000. Dit wordt verklaard door de volgende oorzaken.

Stadspas, hogere lasten € 46.000

De regelingskosten van de Stadspas zijn in 2025 € 40.000 hoger, doordat het gebruik door de doelgroep is toegenomen. Dit is in lijn met de positieve trend van de afgelopen jaren, waarin het gebruik langzaam toeneemt.

Daarnaast zijn we in 2025 overgestapt naar een nieuwe leverancier BS&F nog vóór het faillissement van Groupcard. De eenmalige implementatiekosten vielen € 6.000 hoger uit dan begroot.

Ondernemers Centraal, lagere lasten € 162.500

Het tijdelijk beschikbaar gestelde budget is in 2025 nog niet volledig besteed, de uitvoering van de dienstverlening aan kwetsbare ondernemers loopt in 2026 nog door. Wij stellen voor dit budget over te hevelen en beschikbaar te houden voor verdere uitvoering in 2026 en 2027.

Plan van Aanpak Energiearmoede, lagere lasten € 460.000, lagere baten € 26.000

De kosten voor de uitvoering van het Plan van Aanpak Energiearmoede bedragen € 330.000 en voor de Isolatiemaatregelen € 360.000, totaal € 690.000. Afgezet tegen de begrote lasten van totaal € 1.150.000 geeft dit een voordelig verschil van € 460.000. Dit verschil is het gevolg van lagere uitvoeringskosten bij WIL en minder subsidie voor de maatschappelijke partners dan geraamd.

Deze kosten worden gedekt uit de SPUK Nationaal Isolatieplan, de reserve Bestrijding Energiearmoede en middelen voor deze raadsperiode. Tevens is het restant van de SPUK Energiearmoede van € 130.000 ingezet ter dekking van de kosten. Ten opzichte van de begrote baten van € 157.000 levert dit € 26.000 lagere baten op.

Per saldo geeft het onderdeel Plan van Aanpak Energiearmoede een voordeel van € 434.000. Wij stellen voor om dit verschil terug te storten in de reserve Bestrijding Energiearmoede, zodat dit beschikbaar blijft voor het bijbehorend doel.

Product Inkomensvangnet

<i>(Bedragen x € 1.000)</i>				
Product Inkomensvangnet				
	Begroting Primitief	Begroting na wijziging	Jaarrekening	Resultaat
Lasten	33.469	33.260	32.795	465
Baten	22.564	23.725	23.713	-12
Saldo	-10.905	-9.535	-9.082	453

Toelichting

In het onderdeel Inkomensvangnet zijn de budgetten voor met name Werk en Inkomen Lekstroom (WIL) opgenomen.

Inkomensvangnet, Lagere lasten € 465.000, lagere baten € 8.000

De grootste post in deze categorie zijn de baten en lasten voor de bijstandsuitkeringen. Net als vorig jaar is gemeente Nieuwegein een "voordeelgemeente". We hebben voor de uitkeringen in 2025 iets meer aan baten ontvangen van het ministerie Sociale Zaken en Werkgelegenheid, dan we aan uitkeringen hebben betaald. Samen met een gunstig uitvallende afrekening over vorige jaren hadden we een voordeel van € 457.000 ten opzichte van de begroting.

Toezicht Zorgfraude € 66.000 lagere lasten

Vanaf 2025 is de Toezicht Zorgfraude ondergebracht bij WIL. De bijdrage vanuit de gemeente voor 2025 is als gevolg hiervan dubbel begroot. Dit zorgt daarmee voor een voordeel van € 66.000.

Product Maatwerkvoorziening 18-

<i>(Bedragen x € 1.000)</i>				
Product Maatwerkvoorziening 18-				
	Begroting Primitief	Begroting na wijziging	Jaarrekening	Resultaat
Lasten	20.645	24.400	26.081	-1.681
Baten	0	0	0	0
Saldo	-20.645	-24.400	-26.081	-1.681

Toelichting

In het onderdeel Maatwerkvoorziening 18- zitten budgetten voor diverse onderdelen. Met name worden uit dit onderdeel de verschillende kosten voor Jeugdzorg betaald.

Maatwerk 18- hogere lasten €1.610.000

Vooral in het laatste deel van het jaar is een stijging te zien in de kosten voor jeugdzorg. Dit komt door een stijging op een aantal ambulante producten en een financiële tegenvaller bij Essentiële Functies en de landelijk gecontracteerd zorg (beide zeer hoog specialistische zorg waarvan de

kosten van een extra cliënt hoog zijn). In de laatste begrotingswijziging was, op basis van tussentijdse cijfers, juist rekening gehouden met een daling van de kosten.

Dat niet tegenstaande zien we over 2025 ook de ontwikkeling dat de kosten voor jeugdzorg ten opzichte van het vorig jaar minder hard zijn gestegen dan de prijsontwikkeling. Wanneer we zouden corrigeren voor die prijsontwikkeling, zien we een daling van de jeugdzorgkosten. Naast de ontwikkeling bij de Essentiele Functies, zien we bij de meeste producten een afname van aantallen cliënten.

Innovatiefonds Jeugd, lagere lasten € 72.000

Het grootste deel van dit budget wordt ingezet voor pilots en experimenten die een positief financieel effect op de kosten jeugdzorg zouden moeten hebben. De pilots zijn onderdeel van de taskforce jeugd – voorkomen uitgaven jeugdhulp. Omdat deze taskforce nog meer trajecten heeft lopen, onder anderen met het voorliggend veld, stellen we voor het resterende budget van € 72.000 over te hevelen naar 2026.

Product Maatwerkvoorziening 18+

<i>(Bedragen x € 1.000)</i>				
Product Maatwerkvoorziening 18+				
	Begroting Primitief	Begroting na wijziging	Jaarrekening	Resultaat
Lasten	15.623	17.369	16.315	1.054
Baten	1.408	1.360	2.249	889
Saldo	-14.215	-16.009	-14.066	1.943

Toelichting

In het onderdeel Maatwerkvoorziening 18+ zitten budgetten voor diverse kosten in het kader van de WMO, zoals hulp bij het huishouden, vervoershulpmiddelen en woningaanpassingen.

Maatwerkvoorziening 18+, lagere lasten € 912.000 en hogere baten € 149.000

Er is in 2025 een gematigde stijging van Wmo uitgave ten opzichte van 2024 en zelfs iets lager dan begroot. De kosten van Individuele Begeleiding laten een daling zien, ondanks een kleine toename in cliëntaantallen en indexatie van het tarief. De daling kan verklaard worden doordat effectiever wordt gestuurd op het afgeven van de hoogte en duur van de indicaties door Geynwijs. De kostenontwikkeling van Begeleiding Groep (gespecialiseerde dagbesteding) laat een stijgende lijn zien, grotendeels te verklaren door een toename van kwetsbare ouderen (b.v. dementie) met als oorzaak de dubbele vergrijzing. In de uitgaven van het Kortdurend verblijf zien we een daling, wat kan worden verklaard doordat het huidige aanbod niet aansluit bij de vraag. Het nieuwe logeershuis brengt hier mogelijk verandering in. Bij de Huishoudelijke ondersteuning zien we een dalende lijn in de kostenontwikkeling. Aannee is dat dit komt doordat per inwoner minder minuten worden geïndiceerd.

Bij de Vervoersvoorzieningen zien we een stijging van de kosten. Dit is deels verklaarbaar door toename van cliënten en de indexatie van het tarief. Verder kan het verklaard worden door grote vraag naar duurdere,

electrisch aangedreven vervoersmiddelen. Verder is een deel van de vervoersvoorzieningen een scootmobiel (ca 1/3e). De kostenontwikkeling bij Woonvoorzieningen laat een lichte stijging zien, dit geldt met name voor de woningaanpassingen en trapliften.

Lokaal maatwerk beschermd, wonen lagere lasten € 142.000 en hogere baten € 740.000

De besteding voor Lokaal maatwerk beschermd wonen (MOBW) is lager dan er budget beschikbaar is vanuit de regio. Er is hier sprake van een onderbesteding van per saldo € 882.000. Het budget is geormerkt geld vanuit het regioplan MOBW U16 2023 t/m 2028. Voor de periode 2025/2026 is een bestedingsplan opgesteld, waarin is aangegeven hoe dit bedrag zal worden aangewend. We stellen voor het bedrag van € 882.000 over te hevelen naar 2026.

Product Toegang ondersteuning

<i>(Bedragen x € 1.000)</i>				
Product Toegang ondersteuning				
	Begroting Primitief	Begroting na wijziging	Jaarrekening	Resultaat
Lasten	988	988	1.108	-119
Baten	0	0	0	0
Saldo	-988	-988	-1.108	-119

Toelichting

In het onderdeel Toegang Ondersteuning zijn met name de budgetten voor de Regionale Backoffice Lekstroom (RBL) opgenomen.

Regionale Backoffice Lekstroom, Hogere lasten € 83.000

In de vorige jaren was de afrekening van de kosten voor de bedrijfsvoering van de regionale Backoffice Lekstroom (RBL) steeds afwijkend van onze begroting. Doordat een aantal personeelsleden op de loonlijst staat bij andere gemeenten of bij Nieuwegein, maar werkzaamheden verrichten voor de regio, vindt achteraf verrekening plaats met RBL. Waar dat in andere jaren een voordeel ten opzichte van de begroting opleverde, zien we dat dit jaar de kosten hoger uitvallen dan begroot.

Onafhankelijke cliëntondersteuning, Hogere lasten € 32.000


Bieden van Onafhankelijke cliëntondersteuning (OCO) aan inwoners is een wettelijke verplichting van de gemeente. We zien het gebruik toenemen. De bekendheid van deze vorm van ondersteuning en de complexiteit van de casuïstiek neemt toe. Gecombineerd met een indexatie van de tarieven zorgt dit voor hogere lasten.

Thema Bescherming

Ambitie 1: Inwoners met onbegrepen gedrag worden indien nodig beschermd tegen zichzelf als ze niet voor zichzelf kunnen zorgen. En zo nodig tegen anderen.

Doelstelling(en):


1. Een zo efficiënt en effectief mogelijk meldpunt voor personen met onbegrepen gedrag inrichten waar professionals en inwoners zorgen kunnen melden.

Nr.	Status	Activiteiten
D1-A1		Afhankelijk van besluitvorming eind 2024 zal, indien we besluiten het MAB los te laten, een lokaal meldpunt (inclusief meldingen Wvvgz) voor inwoners en professionals worden ingericht rond inwoners met onbegrepen gedrag, dat per 2026 operationeel is.

Ambitie 2: De veiligheid van jeugdigen die thuis (tijdelijk) onveilig opgroeien wordt zoveel mogelijk zonder de inzet van jeugdbeschermingsmaatregelen hersteld.

Doelstelling(en):

1. Het verminderen van het aantal jeugdbeschermingsmaatregelen ten opzichte van 2023.

Nr.	Status	Activiteiten
D1-A1		Werken aan versteviging van Geynwijs middels het verbeterplan op basis van de landelijke Leidraad Werken aan Veiligheid, met daarin o.a. coaching-on-the-job van een aantal professionals Geynwijs bij casuïstiek waar onveiligheid speelt.

Indicatoren

Prestatie-indicatoren

Type	Amb.	Nr.	Omschrijving	Realisatie 2024	Streef waarde 2025	Realisatie 2025
P	1	1	Het aantal meldingen bij Outreachteam en het meld- en adviespunt bezorgd (MAB, bij de GGDrU) (1)	304	450	469
P	1	2	Aantal jeugdbeschermingsmaatregelen (ondertoezichtstelling en voogdij)	-	130	125
P	2	1	Het aandeel jongeren tot 18 jaar met jeugdbescherming ten opzichte van alle jongeren tot 18 jaar	-	-	0,9%

1. Hierin zit een dubbeling, doordat een deel van de meldingen die bij het MAB binnenkomen naar het Outreachteam worden doorgezet en als zodanig ook als inkomende melding wordt geregistreerd.

Type	Amb.	Nr.	Verklaring / toelichting
P	1	2	Betreft cijfer over 1e helft 2025 (bron: CBS). Er is nog geen totaalcijfer over 2025 beschikbaar. We zien wel vanuit de voorlopige jaarcijfers van de jeugdbeschermingsorganisaties dat de kosten voor kinderschermingsmaatregelen in 2025 lager liggen dan die voor 2024. Ook de instroom bij de Raad voor de Kinderbescherming tot het doen van beschermingsonderzoek is lager dan 2024.
P	2	1	Betreft cijfer 1e helft 2025 (bron: CBS) waarbij er nog geen cijfer is over het volledige jaar.

Financiële toelichting

Product Veiligheid en zorg

<i>(Bedragen x € 1.000)</i>				
Product Veiligheid en zorg				
	Begroting Primitief	Begroting na wijziging	Jaarrekening	Resultaat
Lasten	3.089	3.597	2.761	835
Baten	0	0	0	0
Saldo	-3.089	-3.597	-2.761	835

Toelichting

In het onderdeel Veiligheid & Zorg zijn de budgetten voor Samen Veilig opgenomen.

Samen Veilig, Lagere lasten € 835.000

De begroting voor Samen Veilig wordt gevormd door een vast deel (lumpsum)- zodat de beschikbaarheid van deze diensten gegarandeerd is- en door een vergoeding op tariefbasis voor behandelde zaken. De prognose van het aantal zaken was door de aanbieder te hoog ingeschat. Daarnaast zijn de kosten voor dit product onderdeel van het geheel van Jeugdzorg, waarvoor we de afgelopen jaren forse kostenstijgingen zagen. In de begroting is met deze kostentoeename rekening gehouden. Voor dit product is de inschatting van de kostenstijging te pessimistisch gebleken.

Wat heeft het gekost

<i>(Bedragen x € 1.000)</i>				
Omschrijving thema	Primitieve begroting	Begroting na wijziging	Realisatie	Resultaat
Versterking eigen kracht	22.867	23.258	21.915	1.343
Ondersteuning	76.354	82.244	81.893	351
Bescherming	3.089	3.597	2.761	835
Transformatieagenda	-	-	-	-
Totaal lasten	102.309	109.099	106.570	2.530
Versterking eigen kracht	10.100	12.052	10.757	1.295
Ondersteuning	23.972	25.241	26.093	-852
Bescherming	-	-	-	-
Transformatieagenda	-	-	-	-
Totaal baten	34.072	37.294	36.850	443
Saldo van lasten en baten	-68.238	-71.805	-69.719	2.086
Storting in reserves	147	1.613	1.613	-
Onttrekking aan reserves	540	954	954	-
Totaal van het programma	-67.845	-72.465	-70.378	2.086

<i>(Bedragen x € 1.000)</i>				
Reservemutaties	Primitieve begroting	Begroting na wijziging	Realisatie	Resultaat
Reserve Bestrijding Energiearmoede	378	792	792	0
Reserve Opvang verhoogde instroom statushouders	-135	-135	-135	0
Reserve Opvang Vluchtelingen	0	-1.466	-1.466	0
Reserve Woonwijs	150	150	150	0
Saldo	393	-659	-659	0

Toelichting

In de jaarrekening zijn de stortingen in en onttrekkingen aan de reserves geboekt conform de bedragen in de begroting 2025 na wijziging. Hierdoor staat bij alle reserves een resultaat van nul ten opzichte van de begroting. Stortingen en onttrekkingen op basis van de werkelijke baten en lasten over 2025 vinden plaats bij de resultaatbestemming en worden daar toegelicht. Dit geldt binnen dit programma voor de reserves Bestrijding Energiearmoede en Opvang vluchtelingen.

Reserve Energiearmoede

De kosten voor het Plan van Aanpak Energiearmoede worden deels gedekt door Rijkssubsidiemiddelen en middelen uit de reserve Energiearmoede. Voor 2025 was een onttrekking begroot van € 791.700. Op basis van de werkelijke cijfers is dit € 434.000 lager geworden, zie de toelichting bij product Armoedebeleid. Voorgesteld wordt om dit bedrag terug te storten in de reserve.

Reserve Opvang Vluchtelingen

In de 2e Technische wijziging 2025 is was een positief saldo geprognosticeerd van € 1.466.000 en is dat bedrag gestort in de reserve. Bij de resultaatbestemming wordt nu voorgesteld om € 719.000 te onttrekken aan de reserve. Voor € 402.100 betreft dit een bijstelling op basis van de definitieve lasten en baten voor dit onderdeel. Uit deze reserve worden ook de voor rekening van de gemeente blijvende kosten van COA (nood)opvanglocaties gedekt. Per saldo wordt hiervoor € 316.700 onttrokken.

2.1.6 Programma Bedrijfsvoering

Wat is de bedoeling van dit programma?

Bedrijfsvoering zorgt ervoor dat iedereen binnen de organisatie zijn/haar werk goed kan doen. In een organisatie die slim georganiseerd en ingericht is. In een fijne en passende omgeving met de juiste middelen en kennis. Bedrijfsvoering draagt daarbij maximaal bij aan 'de bedoeling' van de gemeente: een bloeiende Nieuwegeinse samenleving.

Bedrijfsvoering richt zich op effectiviteit door te doen wat slim is en efficiency door dat slim te doen. Bedrijfsvoering omvat zowel de beleidsontwikkeling als het beheer van de volgende onderdelen: financiën, personeel, organisatieontwikkeling, ICT, informatiehuishouding, communicatie, onderzoek, juridische zaken en het beheer van onze maatschappelijke accommodaties. Het definiëren en nastreven van deze visie binnen bedrijfsvoering helpt om haar doelen te bereiken, de kwaliteit van dienstverlening voortdurend te verbeteren en de algehele efficiëntie en effectiviteit van de totale organisatie operaties te versterken.

Het ontwikkelen van de organisatie richt zich op het heden én op de toekomst. Het vraagt om anticiperen op voortdurend wijzigende omstandigheden. Bedrijfsvoering is een integraal onderdeel van de organisatie.

Wat hebben we bereikt?

Een passende en prettige werkomgeving

2025 was het eerste jaar gebruik van het Stadshuis (0, 1 en 2) waarin partners gezamenlijk gebruik maken van ruimten. Dit levert mooie ontwikkelingen op voor onze stad. De gezamenlijke programmering, optimaliseren van afzonderlijke spreekuren naar meer integrale spreekuren, gezamenlijke communicatie en een collectieve mindset om het Stadshuis een fijne en waardevolle ontmoetingsplek te maken. De Bibliotheek viel helaas niet in de prijzen maar desondanks beschikken wij naar onze mening in ons Stadshuis óók over de mooiste bibliotheek van Nederland.

We zien wel dat in de projectfase een aantal effecten van het Stadshuis enigszins onderschat zijn. Zo gaat meubilair soms eerder kapot dan gebruikelijk, is er ongewenst gedrag in het Stadshuis met schades en ongewenste toegang tot afgesloten gedeelten tot gevolg. Zonder dit groter te willen maken dan nodig zien we wel een toename aan lasten als gevolg hiervan. In 2026 gaan we het Meerjareninvesteringsplan (MJIP) opstellen, geleerd hebbend van dit eerste jaar.

In 2025 voerden we met De KOM en de Bibliotheek gesprekken om in 2026 het horecapunt te kunnen openen. Met een maatschappelijke toegevoegde waarde door relaties te leggen tussen de maatschappelijke functie van het theater in de programmering van de bibliotheek. Met inzet van vrijwilligers en op termijn mogelijk ontwikkelplek om re-integratie in een reguliere functie te stimuleren gaat de beoogde plek voor inwoners om laagdrempelig te ontmoeten en iets te eten en te drinken gerealiseerd worden. We gaan werken met een 2-jarige inkoop overeenkomst waarbij De KOM en de Bibliotheek gezamenlijk opdrachtnemer zijn. Wij vullen verliezen in de eerste 2 jaren aan om zo te helpen dit mogelijk te maken. De verwachting is dat na deze 2 jaar de pilot omzet- en kostenneutraal kan draaien.

Wij werken doorlopend aan het verhogen van de slagkracht en kwaliteit van ons werk

In 2025 heeft u de I-visie vastgesteld. Met daarin een aantal thema's die uitgewerkt gaan worden in 2026 in concretere uitvoeringsplannen. Van het 'wat' naar het 'hoe'. Onze digitale wereld vraagt een steeds groter deel van onze tijd en middelen. Uiteraard kijken we hier naar mogelijkheden om

digitale mogelijkheden in te zetten om onze werkprocessen efficiënter én effectiever en dus ook klantvriendelijker te maken. We mogen echter niet vergeten dat de digitale puzzelstukjes die we gaan ontwikkelen én moeten passen binnen de grotere puzzel en beheer en onderhoud vragen om bestendig te kunnen zijn.

En de mogelijkheden om in dit thema te ontwikkelen zijn groter dan onze ontwikkelcapaciteit. Dat vraagt dus dat wij kiezen wat eerst en wat later opgepakt kan worden. In de Kadernota 2026 hebben we om die reden de onderwerpen Datagedreven werken en AI op een lagere prioriteit gezet. In 2025 hebben we ervaren dat de ontwikkelingen rondom AI er nu eenmaal zijn en we ons daartoe hebben te verhouden. Als we dat niet doen, lopen we een groot risico dat AI een eigen ongestructureerd en onveilig leven gaat leiden binnen onze werkprocessen. Daarom hebben wij in 2025 als eerste aanzet een AI-richtlijn gemaakt voor de organisatie, om een basisniveau te borgen. De AI-act legt ons de verplichting op om medewerkers AI bewust en vaardig te maken.

Ook de algehele digivaardigheid van onze organisatie en medewerkers bleek in 2025 een groter aandachtspunt te zijn dan vooraf ingeschat. We zien een grote diversiteit aan vaardigheden van jonge werknemers die digivaardigheid al in de schoolbanken is aangeleerd en oudere werknemers die echt nog een been bij moeten trekken. AI was het maar omdat die diversiteit wel als één organisatie moet samenwerken in het realiseren van de dienstverlening voor onze inwoners en ondernemers. In 2025 hebben wij ervaren dat we onvoldoende zicht hebben op wat dit vraagt. Daarnaast is in 2025 gestart met het opstellen van een bewustwordingsplan op het gebied van informatieveiligheid en privacy. In 2026 wordt dit plan vastgesteld en zorgen wij voor de verdere uitvoering.

Maatschappelijk verantwoorde bedrijfsvoering

In 2025 hebben wij bij nieuwe initiatieven of wijzigingen steeds de uitgangspunten uit het manifest digitaal Nieuwegein gebruikt en de impact beoordeeld op privacy, al dan niet middels een DPIA. We hebben veel aandacht besteedt aan het vooraf bepalen van de beveiligingseisen en maatregelen. In 2026 is het belangrijk ook te gaan onderzoeken hoe bestaande processen en systemen risicogestuurd onder de loep moeten worden genomen. Wij hebben ons inkoopbeleid toegepast en via steviger contract- en leveranciersmanagement binnen onze afdeling support verder fijngeslepen.

We investeren in goed werkgeverschap

We -hebben in 2025 veel vacatures weer weten te vervullen. Door een fijne werkgever te zijn om voor te werken én door het leuke en uitdagende werk dat werken voor Nieuwegein ons brengt. We zien op een aantal beleidsterreinen een voortdurende schaarste op de arbeidsmarkt en nog steeds zien we ook een beweging van dienstverband naar werken als ZZP-er, ondanks de verstevigde aandacht van de belastingdienst rond de wet DBA. Voor dit laatste hebben we een checklist ontwikkeld om goed te beoordelen of en waar we een mogelijk risico als gevolg van die verstevigde aandacht hebben. Zonder daarbij te risicomijdend te willen zijn om te voorkomen dat belangrijke projecten daardoor niet uitgevoerd kunnen worden. We blijven ons inzetten voor een gezonde, inclusieve en aantrekkelijke werkomgeving voor al onze medewerkers. Hieronder volgt een overzicht van de belangrijkste ontwikkelingen en resultaten.

Instroom en uitstroom

In 2025 groeide onze organisatie met 15 fte: het aantal nieuwe medewerkers nam toe (79 fte), wat bijdraagt aan het versterken van onze organisatie en het waarmaken van onze ambities. Tegelijkertijd was er ook uitstroom (64 fte), voornamelijk door natuurlijk verloop zoals pensionering en persoonlijke carrièremogelijkheden. We monitoren de jaarlijkse cijfers van het

A&O fonds en combineren die cijfers met onze eigen waarnemingen en bevindingen om goed in beeld te hebben waarom mensen voor ons komen werken en waarom zij ook weer vertrekken. We zagen dat een aantal inhuurmedewerkers de overstap maakt naar een dienstverband bij de gemeente en we zien ook dat er nog diverse incidentele inkomstenstromen zoals de Cdoke-subsidie en het nationaal programma leefbaarheid en veiligheid leiden tot een toename in onze formatie (maar met in principe incidentele en onzekere dekking).

Ziekteverzuim

Het ziekteverzuimpercentage over 2025 is 6,66%. Dat is licht meer dan in 2024 (6,55%) en het blijft iets hoger in vergelijking met andere gemeenten. Het beheersen en terugdringen van het ziekteverzuim blijft daarom een belangrijk aandachtspunt. We verschuiven hierbij in onze aanpak en inzet naar de preventieve mogelijkheden. In 2025 hebben we een PSA uitgevoerd met als belangrijkste aandachtspunten de werkdruk, werk/privé balans en het herstelvermogen. Deze uitkomsten verwerken wij in het vitaliteitsuitvoeringsprogramma. In 2025 is de aanbesteding van onze arbodienst uitgevoerd en dit heeft geleid tot een nieuwe samenwerkingspartner die beschikt over een heel grote providerboog (ondersteunende inzet van specialisten op allerlei gebieden gericht op verlagen van verzuim, verminderen van arbeidsrisico's, bevorderen van gezondheid etc.).

Arbeidsmarkt

We zien dat we nog steeds een aantrekkelijk werkgever zijn. We zijn gestart om onze zichtbaarheid bij werkzoekenden te vergroten. Er is een fotoshoot geweest voor mooie beelden van het vernieuwde gebouw en van collega's die met plezier werken. Werving en Selectie wordt steeds professioneler. En gezien de instroom werkt dit goed.

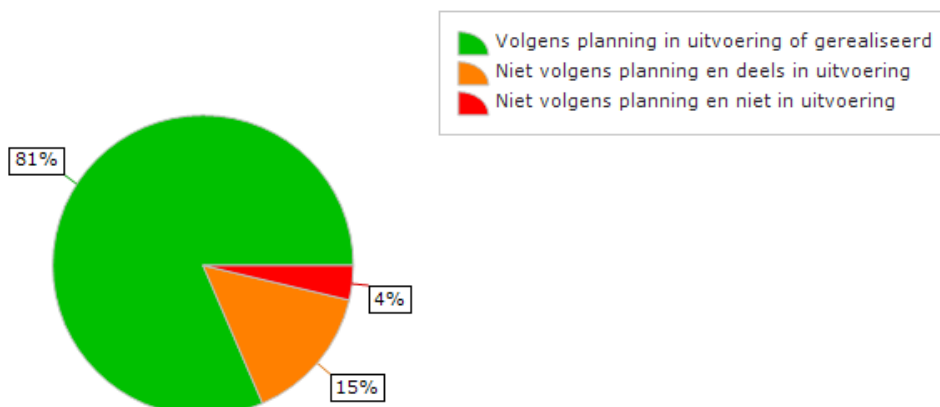
Diversiteit en inclusie

We hebben stappen gezet om functies toegankelijker te maken, tegelijkertijd vraagt volledige integratie in het wervingsbeleid meer tijd en onderzoek. Daar gaan we in 2025 dus mee door. We werkten ook doorlopend aan dit thema door te zorgen dat iedereen zich welkom voelt bij de organisatie.

Weerbare overheid

De samenleving verhardt en de relatie met de gemeente ook. Daarom hebben we extra aandacht gehad voor de veiligheid en weerbaarheid van collega's. Zo hebben we trainingen gegeven voor bewustwording, hen bekendgemaakt met procedures en aanvullende veiligheidsmaatregelen genomen bij de functies die een hoger risico lopen.

Hieronder vindt u het resultaat van het programma.



Thema Bedrijfsvoering

Ambitie 1: Een passende en prettige werkomgeving.

Doelstelling(en):

1. De inrichting en werking van Het Stadshuis sluit optimaal aan bij de behoeften aan gebruik van deze ruimten.

Nr.	Status	Activiteiten
D1-A1	●	Voor de nieuwe werkomgeving maken we een Meerjarig Onderhoudsplan (MJOP) en bijbehorend investeringsplan (MJIP).
D1-A2	●	Op basis van praktijkervaring, toetsen en optimaliseren we de werking van de governance van Het Stadshuis.
D1-A3	●	We monitoren de werking en gebruik van de middelen in Het Stadshuis (begane grond t/m 2e etage) en optimaliseren deze waar nodig.
D1-A4	●	Vanuit het dagelijks gebruik van en de programmering in Het Stadshuis brengen we in beeld welke facilitaire ondersteuning nodig is (beveiliging, schoonmaak, facilitair gastheer, etc.)

Nr.	Toelichting Jaarrekening
D1-A1	Het MJOP en MJIP zijn opgesteld. Dit hebben we niet alleen voor de verdiepingen 0,1,2 van het Stadshuis gerealiseerd, maar ook voor de overige verdiepingen 3,4,5,6. In 2026 maken we het facilitair beheersplan op, waarna we de benodigde investeringen voor de komende jaren kunnen vaststellen.

Ambitie 2: Wij werken met efficiënte processen en systemen.

Doelstelling(en):

1. Onze interne dienstverlening is professioneel, voorspelbaar en modern.
2. De informatie in de organisatie die we moeten bewaren is goed geordend, vindbaar en herbruikbaar. Informatie die niet bewaard dient te worden, wordt tijdig vernietigd.
3. Informatie is goed beveiligd en de organisatie is weerbaar (als het misgaat, wordt dat snel opgemerkt en hersteld).
4. Medewerkers zijn in staat MS Teams en Sharepoint optimaal te gebruiken.

Nr.	Status	Activiteiten
D1-A1	●	We voeren tijdig aanpassingen en updates uit.
D1-A2	●	We ontwerpen en richten het HR- proces van instroom-doorstroom en uitstroom van medewerkers opnieuw in.
D1-A3	●	We maken een centraal overzicht van applicaties, inclusief bijbehorend versienummer van de applicaties, contracteigenaar en contractduur en houden dit vervolgens actueel.
D2-A1	●	We brengen per afdeling in beeld welke informatiestromen en informatiedragers er zijn en brengen, waar dit nog niet afdoende is geregeld, deze informatie gefaseerd onder beheer. Dit beheer, bewaren en tijdig vernietigen, is digitaal en vind primair plaats daar waar deze informatie binnenkomt en/of wordt verwerkt.
D2-A2	●	We dragen zorg voor het tijdig actualiseren van de Dienstverleningsovereenkomst met Het Utrechts Archief.
D2-A3	●	We maken een inhaalslag op de te vernietigen archieven.
D3-A1	●	We maken een cyber- en IT-crisisplan en operationaliseren deze.
D4-A1	●	We optimaliseren de inrichting en het gebruik van MS Teams en SharePoint en passen hier het archiefvernietigingsbeleid toe.

Nr.	Toelichting Jaarrekening
D1-A2	we zijn gestart, maar ronden deze activiteit in 2026 af in verband met het verbinden aan Identity en Acces Management.
D2-A1	In verband met het prioriteren binnen de taken faseren we deze activiteit waardoor deze langer zal duren.

Ambitie 3: Maatschappelijk verantwoorde bedrijfsvoering.

Doelstelling(en):









1. De gemeente werkt bij haar inkoop volgens het Manifest Maatschappelijk Verantwoord Inkopen.
2. We verstevigen het contract- en leveranciersmanagement.

Nr.	Status	Activiteiten
D1-A1		We verwerken waar dit van toepassing is in de inkoop categorieplannen de wijzigingen in het Manifest Maatschappelijk Verantwoord Inkopen.
D2-A1		We voeren een nulmeting uit en we analyseren het adviesrapport om een plan voor de uitrol en versteviging van Contract- en leveranciersmanagement (CLM) in de organisatie te maken.
D2-A1		We ontwikkelen een specifiek plan voor het inrichten van Contract- en leveranciersmanagement (CLM) binnen de afdeling Support generiek, en in het bijzonder geënt op het nieuwe datacenter.

Ambitie 4: Onze medewerkers en onze opgaven zijn goed in balans.

Doelstelling(en):

1. Onze medewerkers zijn gezond en vitaal.
2. Het lukt ons (in overwegende mate) ook in 2025 vacatures te vervullen en (ongewenste) uitstroom te beperken.
3. We vergroten de weerbaarheid van onze collega's.
4. We houden de balans tussen ambities en personele inzet passend.

Nr.	Status	Activiteiten
D1-A1		Wij peilen regelmatig medewerkertevredenheid en -betrokkenheid, gezonde en veilige werkomgeving en welbevinden van onze medewerkers. In 2025 door het uitvoeren van een (arbowetgeving verplicht) Periodiek Arbeid Gezondheidsonderzoek (PAGO) en in verband met de realisatie van Het Stadhuis is een Risico-Inventarisatie en Evaluatie (RI&E) verplicht.
D1-A2		We investeren in programma's die het fysieke en mentale welzijn van medewerkers bevorderen, zoals gezonde werkplekken, sportfaciliteiten en workshops over stressmanagement.
D1-A3		We houden de mogelijkheden die we hebben voor de werk-privé balans in stand, waaronder flexibele werktijden, mogelijkheden voor thuiswerken en andere regelingen die een gezonde werk-privébalans ondersteunen.
D2-A1		We versterken onze werving- en selectieaanpak.
D4-A1		We ontwikkelen ondersteunende middelen zodat medewerkers groeien en weerbaarheid.
D5-A1		We bieden mogelijkheden voor loopbaanontwikkeling, waaronder opleidingen, trainingen, coaching en mentorprogramma's.
D5-A2		We stimuleren continu leren en ontwikkelen, zodat medewerkers hun vaardigheden kunnen blijven verbeteren en zich kunnen aanpassen aan veranderende eisen.
D5-A3		We begeleiden medewerkers indien nodig van werk naar werk.

Nr.	Toelichting Jaarrekening
D2-A1	Het versterken van onze werving- en selectieaanpak zou extra middelen vragen. We hebben ervoor gekozen onze prioriteiten eerst te leggen bij het op orde brengen van een aantal basis processen waardoor er op termijn ruimte gaat ontstaan om hierop te versterken. We blijven uiteraard wel inzetten op het goed kunnen blijven vervullen van onze vacatures en dat lukt ook nog steeds in overwegende mate.
D4-A1	We ontwikkelen deze middelen wel, maar hebben inmiddels ondervonden dat dit -om het goed te kunnen doen- meer middelen vraagt dan nu beschikbaar.

Indicatoren

Prestatie-indicatoren

Type	Amb.	Nr.	Omschrijving	Realisatie 2024	Streefwaarde 2025	Realisatie 2025
P	1	1	Aantal werkprocessen verbeterd	2	2	2

Effectindicatoren

Type	Nr.	Omschrijving	Realisatie 2024	Streefwaarde 2025	Realisatie 2025
E	1	% medewerkers dat tevreden is met de eigen werkomgeving	n nb	75%	n.b.
E	2	Verzuimpercentage	6,6%	<6,5%	6,66
E	3	Vacatures welke zijn ontstaan na 1 januari 2024 en langer open staan dan 90 dagen	n nb	<8	9

Type	Nr.	Verklaring / toelichting
E	1	Geen onderzoeksresultaten bekend.
E	2	wijziging van arbodienst gedurende het jaar vergt altijd wat afstemming en het zich eigen maken van de nieuwe procedures, daarom stemt het min of meer gelijk blijven van het percentage tot tevredenheid
E	3	De arbeidsmarkt wordt steeds krappere. Vaak wordt ingehuurd op de plekken die langdurig open staan.

Financiële toelichting

Product Bedrijfsvoering

<i>(Bedragen x € 1.000)</i>				
Product Bedrijfsvoering				
	Begroting Primitief	Begroting na wijziging	Jaarrekening	Resultaat
Lasten	61.780	63.995	63.259	736
Baten	2.482	2.906	3.549	643
Saldo	-59.298	-61.089	-59.710	1.379

Toelichting

Staf, hogere baten € 653.000

Binnen dit product valt op dat de baten € 653.000 hoger zijn uitgevallen dan begroot. Dit heeft met name te maken met ontvangen ziektegeden en inkomsten uit detacheringen. Hier staan lasten tegenover in de vorm van bijvoorbeeld vervangende inhuur; met die lasten was reeds rekening gehouden in de begroting.

WSW-loonadministratie, lagere lasten € 450.000

Om de stijgende lasten als gevolg van de transformatie van WSW op te vangen is een stelpost in de begroting opgenomen. Daarnaast is in 2025 ook een taakmutatie vanuit de algemene uitkering aan het budget toegevoegd. Beide zijn voor 2025 grotendeels niet noodzakelijk gebleken.

Bedrijfsvoering Financiën en P&O, hogere lasten € 132.000

De hogere kosten bestaan uit diverse oorzaken, zoals hogere kosten voor verzuim en preventie en Arbo gerelateerde zaken (€ 90.000). Daarnaast neemt de complexiteit van de samenleving toe, die andere vaardigheden en handreikingen vraagt, bijvoorbeeld op het gebied van weerbaarheidstrainingen (€ 70.000). Een deel van deze kosten is structureel, de omvang ervan kunnen we nu nog niet bepalen. Indien nodig zullen we bij de Bestuursrapportage 2026 of 2e Technische wijziging 2026 een budgetaanpassing doen.

Daarnaast draagt de gemeenten het risico van gedeeltelijk arbeidsgeschikten (WGA) en de hiermee samenhangende pensioenpremies. De kosten hiervan zijn ca. € 70.000 hoger, als gevolg van toegenomen aanspraken.

Hiertegenover staan lagere lasten voor overige personeel gerelateerde kosten voor personeelsvoorzieningen (€ 58.000) en lagere advieskosten Financiën (€ 40.000).

Project Aanbesteding Financieel pakket en herinrichting processen Personeelsadministratie, lagere lasten € 103.700

De aanbesteding Financieel pakket is medio 2025 opgestart, de herinrichting processen Personeelsadministratie is in het laatste kwartaal opgestart. Beide projecten worden door de afdeling Organisatie, Personeel en Financiën (OPF) uitgevoerd.

Hiervoor zijn in de begroting 2025 incidentele middelen beschikbaar gesteld voor projectbegeleiding, totaal € 175.000.

Doordat niet alle geplande uren projectbegeleiding zijn gerealiseerd, is een deel van de middelen niet besteed. Beide projecten lopen door in 2026, daarom stellen wij voor om de restantmiddelen beschikbaar te houden en over te hevelen.

Support, lagere lasten € 70.000

De afwijking voor Support bestaan uit diverse kleine onderschrijdingen voor Interne Dienstverlening van € 30.000 en Informatisering en Automatisering van € 40.000 die niet nader verklaard hoeven te worden.

Juridische kosten € 26.000 lagere lasten

De juridische kosten (privaat- en bestuursrecht) vallen € 26.000 lagere uit dan begroot. Vooraf is het lastig in te schatten wat de omvang van de juridische kosten zijn.

Overige kleine financiële afwijkingen binnen dit programma zijn vanwege de omvang niet verder toegelicht.

Lasten van Overhead

Onder overhead wordt door het BBV verstaan 'het geheel van functies gericht op de sturing en ondersteuning van de medewerkers in het primaire proces'. Deze lasten worden in de staat van baten en lasten (paragraaf 3.2) afzonderlijk verantwoord om hier beter inzicht in te geven. Het gaat hierbij om de personele kosten die niet direct verbonden zijn aan het primaire proces, maar ook de kosten voor facilitaire zaken, automatisering en huisvesting.

Binnen dit product zijn de totale salarislasten opgenomen en de kosten voor ICT. Hiervan is een gedeelte bestempeld als overhead. Andere overheadkosten zijn inbegrepen in andere onderdelen van het programma Bedrijfsvoering, zoals huisvesting (stadshuis en gemeentewerf). Onderstaande tabel geeft een totaaloverzicht van de overhead.

Berekening overhead:	oorspronkelijke begroting	begroting na wijziging	realisatie overhead	verschil
Personeelslasten overhead	16.437	16.437	14.816	-1.621
Extra inhuur overhead	-	-	1.374	1.374
Personeelszorg	1.097	1.097	1.312	214
Facilitaire zaken	1.271	1.294	1.422	128
Automatisering en informatisering	3.200	2.995	2.413	-583
Huisvesting (stadshuis/gemeentewerf)	3.357	3.401	3.555	154
Kosten overhead 2025	25.362	25.224	24.892	-332

Door openstaande vacatures waren de werkelijke lasten voor personeel in overheadsfuncties lager dan begroot. Voor een deel zijn deze ingevuld door inhuur van derden, die voor deze functies niet wordt begroot. De directe lasten die worden toegerekend aan de overhead zijn hoger uitgevallen. Bij automatisering en informatisering zijn deze lasten fors lager. Dit is een na-ijlend effect van de aanpassing van de definitie van de overhead in 2025. Hierdoor vallen kosten van automatisering die specifiek voor gemeentelijke taken worden gemaakt niet meer onder de overhead. In de begroting was dit nog niet volledig uitgesplitst.

Product Tractie

<i>(Bedragen x € 1.000)</i>				
Product Tractie				
	Begroting Primitief	Begroting na wijziging	Jaarrekening	Resultaat
Lasten	914	824	852	-28
Baten	34	94	119	25
Saldo	-880	-730	-733	-3

Toelichting

Binnen het product Tractie zijn budgetten opgenomen voor de operationele kosten van de voertuigen en de werkplaats. Het product Tractie heeft over 2025 een negatief resultaat van € 3.000. Dit saldo bestaat uit de optelsom van meerdere kleine afwijkingen binnen dit product, die vanwege de omvang niet verder worden toegelicht.

Thema Vastgoed

Ambitie 1: Het gemeentelijk maatschappelijk vastgoed is toekomstbestendig.

Doelstelling(en):

1. Het eigen maatschappelijk vastgoed moet optimaal aansluiten bij wat er zowel nu als in de toekomst op maatschappelijk gebied nodig is voor de stad.


Nr.	Status	Activiteiten
D1-A1		In 2025 wordt de visie op maatschappelijk vastgoed opgesteld.

Nr.	Toelichting Jaarrekening
D1-A1	Het omgevingsprogramma Maatschappelijk Vastgoed is in voorbereiding (concept is gereed). Vaststelling wordt verwacht in Q2 2026.

Ambitie 2: Het gemeentelijk maatschappelijk vastgoed is duurzaam.

Doelstelling(en):

1. Het gemeentelijk maatschappelijk vastgoed is in 2040 energieneutraal.



Nr.	Status	Activiteiten
D1-A1		In 2025 wordt een besluit voorbereid hoe de duurzaamheidsambities (Nieuwegein in 2040 Energieneutraal) voor het maatschappelijk vastgoed kunnen worden gecombineerd met het traject Sluitende Meerjarenbegroting.

Nr.	Toelichting Jaarrekening
D1-A1	Inmiddels is gestart met uitwerken van duurzaamheidsambities voor het Maatschappelijk Vastgoed. De verwachting is dat medio 2026 een voorstel aan de gemeenteraad zal worden voorgelegd.

Ambitie 3: Het gemeentelijk maatschappelijk vastgoed van Nieuwegein is schoon, heel en veilig.

Doelstelling(en):

1. De Meerjarenonderhoudsplannen (MJOP) zijn actueel.
2. De Meerjarenonderhoudsplannen (MJOP) en de beheerplannen worden elke 4 jaar geactualiseerd.

Nr.	Status	Activiteiten
D1-A1		Het maatschappelijk vastgoed van Nieuwegein wordt onderhouden op basis van het MJOP. Voor 2025 wordt een uitvoeringsplan opgesteld.
D2-A1		In 2025 wordt ervaring opgedaan en gemonitord wat het effect is van Het Stadshuis (voorheen Atrium) op het beheer, onderhoud en exploitatie van het Stadshuis (gebouw).

Indicatoren

Prestatie-indicatoren

Type	Amb.	Nr.	Omschrijving	Realisatie 2024	Streef waarde 2025	Realisatie 2025
P	1	1	Verduurzaming autopool	5	15%	

P	1	2	Verduurzaming vastgoed fase 2	25%	- (1)	
---	---	---	-------------------------------	-----	-------	--

1. Zie de activiteit die hierbij hoort (D1-A1). Voor 2025 geven wij geen streefwaarde. Na de kadernota 2026 verwerken wij het nieuwe inzicht.

Financiële toelichting

Product Onderwijsgebouwen

<i>(Bedragen x € 1.000)</i>				
Product Onderwijsgebouwen				
	Begroting Primitief	Begroting na wijziging	Jaarrekening	Resultaat
Lasten	4.681	3.859	5.798	-1.940
Baten	1.275	1.275	7.641	6.366
Saldo	-3.406	-2.584	1.843	4.426

Toelichting

Voor het onderdeel Onderwijsgebouwen zijn in de begroting de budgetten voor de exploitatie van alle schoolgebouwen voor het primair en voortgezet onderwijs opgenomen. Hierin zijn naast de effecten van de bouw nieuwe scholen uit het plan Parels van de wijken, ook inbegrepen de storting in onderhoudsvoorziening en kapitaallasten groot onderhoud. De inkomsten bestaan uit huur van ruimten in scholen voor kinderdagverblijven, de verrekening van nutslasten en doorberekende onderhoudskosten aan de schoolbesturen.

Het product Onderwijs kent een positief saldo van € 4.426.000, en bestaat uit € 1.940.000 hogere lasten en € 6.366.000 hogere baten. De verschillen in lasten worden als volgt verklaard.

Onderwijsgebouwen, hogere lasten € 1.938.000 en hogere baten € 6.170.000

De hogere lasten voor onderwijsgebouwen bestaan uit diverse voor- en nadelen, die als volgt worden toegelicht:

- restant boekwaarde Harmonielaan (Anna van Rijn), het pand aan de Harmonielaan is eind 2025 verkocht aan het ROC Midden Nederland voor € 6.170.000. Dit pand had in totaal nog een restant boekwaarde van € 1.833.300, en is conform de voorwaarden van het Besluit Begroten en Verantwoorden provincies en gemeenten (BBV) ineens afgeschreven. Wij stellen voor om het verschil (€ 4.336.700) toe te voegen aan de reserve Scholen en Maatschappelijk vastgoed om beschikbaar te houden voor de te verwachten kosten van de tijdelijke huisvesting van het programma parels van de Wijken. Zie ook de raadsbrieven 2025-294 en 2026-046.
- hogere onderhoudslasten € 200.000, dit zijn kosten die worden verhaald op de schoolbesturen en op voorhand niet worden begroot. Verrekening hiervan volgt het volgende jaar. In 2025 zijn de inkomsten van 2024 ontvangen, zie de baten. Een deel van de overige kosten zijn voor rekening van de gemeente en worden uit de huurinkomsten Kinderopvang gedekt.
- hogere aanslagen publiekrechtelijke heffingen voor een bedrag van € 73.000, als gevolg van waardestijgingen en stijging van tarieven.

Hogere baten onderwijs, € 196.000

De hogere baten bestaan uit hogere doorbelastingen van voornamelijk onderhoudskosten en energiekosten 2024 van € 167.000, ontvangen schade-uitkeringen aan schoolgebouwen € 90.000 en hogere huur door meer verhuur van leegstaande lokalen € 40.000.

Product Stadshuis

<i>(Bedragen x € 1.000)</i>				
Product Stadshuis				
	Begroting Primitief	Begroting na wijziging	Jaarrekening	Resultaat
Lasten	4.398	4.358	4.502	-145
Baten	1.466	1.409	1.455	46
Saldo	-2.932	-2.949	-3.048	-99

Toelichting

Voor het onderdeel Stadshuis zijn in de begroting de budgetten voor de exploitatie (de eigenaren en gebruikerslasten) van het Stadshuis opgenomen. Hierin is ook begrepen de storting in onderhoudsvoorziening en de kapitaallasten voor het benodigde groot onderhoud. De inkomsten bestaan uit verhuur en servicekosten van diverse partners. De verhuur van commerciële plint is begroot binnen het Grondbedrijf.

Het product Stadshuis kent een nadelig saldo van € 99.000 en bestaat uit € 145.000 hogere lasten en € 46.000 hogere baten. Dit wordt verklaard door het volgende.

Hogere lasten Stadshuis, € 145.000, hogere baten € 46.000

De hogere lasten zijn het gevolg van diverse oorzaken:

- hogere energielasten € 64.000; in de 2e Technische wijziging 2025 is het budget verlaagd op basis van een inschatting van het verloop van de energielasten. De werkelijke kosten zijn hoger dan verwacht.
- hogere lasten schades € 52.000, in verband met schade aan de broninstallatie van de sprinklerinstallatie en door de toegenomen bezoekersaantallen zijn er meer (kleine) gebruiksschades.
- hogere onderhoudskosten € 58.000, ook hierbij geldt dat door de toegenomen bezoekersaantallen en intensievere gebruik van de verdiepingen 0 tot en met 2 de dagelijkse onderhoudskosten toenemen.
- hogere publiekrechtelijke heffingen € 34.000, hiervan heeft ca. € 12.000 betrekking op aanslagen van oude jaren die in 2025 alsnog zijn opgelegd.
- Hogere baten € 58.000, de huurbaten zijn hoger doordat er meer servicekosten in rekening is gebracht dan waarvan aanvankelijk is uitgegaan.

Product Theater

<i>(Bedragen x € 1.000)</i>				
Product Theater				
	Begroting Primitief	Begroting na wijziging	Jaarrekening	Resultaat
Lasten	1.285	1.278	1.284	-7
Baten	1.844	1.844	1.843	0
Saldo	559	566	559	-7

Toelichting

In dit product zijn de budgetten voor de exploitatie en de eigenarenlasten van het theater opgenomen. Hierin is ook begrepen de storting in onderhoudsvoorziening en kapitaallasten groot onderhoud, evenals de huur van DE KOM.

Product Overige accommodaties

<i>(Bedragen x € 1.000)</i>				
Product Overige accommodaties				
	Begroting Primitief	Begroting na wijziging	Jaarrekening	Resultaat
Lasten	2.765	2.680	2.686	-7
Baten	742	708	688	-20
Saldo	-2.023	-1.972	-1.999	-26

Toelichting

Voor het onderdeel Overige accommodaties zijn in de begroting de budgetten voor de exploitatie van de overige gemeentelijke gebouwen, zoals gemeentewerf, museumwerf en buurthuizen e.d. opgenomen. Hierin is ook begrepen de storting in onderhoudsvoorziening en de kapitaallasten voor het benodigde groot onderhoud. De inkomsten bestaan uit verhuur aan diverse partners.

Product Sportaccommodaties

<i>(Bedragen x € 1.000)</i>				
Product Sportaccommodaties				
	Begroting Primitief	Begroting na wijziging	Jaarrekening	Resultaat
Lasten	3.631	4.044	3.883	162
Baten	974	1.191	1.313	122
Saldo	-2.657	-2.853	-2.570	284

Toelichting

Voor het onderdeel Sportaccommodaties zijn in de begroting de budgetten voor de exploitatie van de sportvelden en sportgebouwen opgenomen. Hierin zijn, naast de effecten van de bouw van nieuwe sportvoorzieningen uit het plan Vitale scholen, ook de storting in de onderhoudsvoorziening en de kapitaallasten voor het benodigde groot onderhoud inbegrepen. De inkomsten bestaan uit verhuuropbrengsten aan de diverse sportverenigingen en scholen.

Het product Sportaccommodaties kent een voordelig saldo van € 284.000. Dit wordt verklaard door lagere lasten van € 162.000 en hogere baten van € 122.000.

De lagere lasten sportaccommodaties bestaan uit een samenstelling van gebundelde voor- en nadelen:

- nadelen € 170.000: hogere onderhoudskosten door o.a. keuring en reparatie atletiekbaan, herstellen lekkage hoofdregenberegingsleiding Galecop en overige extra dagelijks onderhoud voor andere locaties.
- lagere kosten Sportpark Parkhout (SPZ) € 298.000: van het incidentele bedrag van € 337.000 (resultaatbestemming jaarrekening 2024 is € 39.000 uitgegeven. Dit is veel lager dan waarvan aanvankelijk werd uitgegaan. Het project is nagenoeg geheel afgesloten, waardoor het restantbudget kan vrijvallen.
- het restantverschil van € 34.000 bestaat uit een samenstel van diverse kleine, niet nader toegelichte voordelen.

De hogere baten van € 122.000 zijn het gevolg van een hogere toerekening SPUK Sport BTW (€ 54.000), hogere inkomsten liggelden (€ 25.000) doordat de baten 2024 en 2025 in het boekjaar zijn verantwoord. Dit geeft een incidenteel voordeel. Tenslotte is vanwege de sluiting van Merwestein meer gebruik van gemeentelijke sportaccommodaties gemaakt (€ 50.000).

Wat heeft het gekost?

<i>(Bedragen x € 1.000)</i>				
Omschrijving thema	Primitieve begroting	Begroting na wijziging	Realisatie	Resultaat
Bedrijfsvoering	62.694	64.818	64.111	707
Vastgoed	16.760	16.218	18.154	-1.936
Totaal lasten	79.454	81.036	82.265	-1.229
Bedrijfsvoering	2.516	3.000	3.668	-668
Vastgoed	6.301	6.426	12.940	-6.514
Totaal baten	8.817	9.426	16.608	-7.182
Saldo van lasten en baten	-70.637	-71.610	-65.657	5.953
Storting in reserves	-	-	-	-
Onttrekking aan reserves	10	10	10	-
Totaal van het programma	-70.627	-71.600	-65.647	5.953

<i>(Bedragen x € 1.000)</i>				
Reservemutaties	Primitieve begroting	Begroting na wijziging	Realisatie	Resultaat
Reserve dekking kapitaallasten Parkhout	10	10	10	0
Saldo	10	10	10	0

Reserve dekking kapitaallasten Parkhout, € 10.000

De afschrijvingslasten van het parkeerterrein Parkhout worden conform begroting gedekt uit de reserve.

2.1.7 Programma Algemene dekkingsmiddelen

Wat is de bedoeling van dit programma?

In dit programma worden de algemene dekkingsmiddelen verantwoord. Dat zijn middelen die de gemeente ontvangt, die vrij besteedbaar zijn. Dat in tegenstelling tot de opbrengsten die begroot worden op de programma's. De gelden die dus al gekoppeld zijn aan bepaalde doelen. In de meeste gevallen moeten die worden besteed aan het doel waarvoor deze zijn ontvangen.

Wat zijn algemene dekkingsmiddelen?

Volgens het besluit begroting en verantwoording (BBV) laten we de algemene dekkingsmiddelen in de gemeentelijke begroting en het jaarverslag apart zien. De algemene dekkingsmiddelen bestaan uit:

Algemene uitkering

Gemeenten ontvangen verschillende geldstromen van het Rijk om hun taken uit te voeren. Een groot deel van dit geld komt uit het Gemeentefonds en wordt uitgekeerd in de vorm van de algemene uitkering. De overige geldstromen van het Rijk (bepaalde uitkeringen) worden verantwoord op de programma's waar deze betrekking op hebben.

Belastingen

Dit zijn de opbrengsten uit de gemeentelijke belastingen en de daarmee samenhangende uitvoeringskosten voor taxaties, heffing en invordering.

Nog te besteden middelen

Dit betreft een aantal stelposten. Dit zijn financiële reserveringen die nog verwerkt moeten worden in de begroting op een later moment of bij de jaarrekening. Eén daarvan is de verplichte stelpost voor onvoorziene uitgaven. Ook voor andere doeleinden zijn stelposten gevormd, zoals kapitaallasten van toekomstige investeringen en bedragen voor prijsstijgingen die nog niet over de budgetten zijn verdeeld.

Treasury

Het onderdeel treasury gaat over de uitgaven en opbrengsten van de financiering van de gemeente. Hier wordt het renteresultaat van de gemeente verantwoord. Daarnaast maken de opbrengsten (dividend) uit het aandelenbezit ook deel uit van dit product.

Reservemutaties

Volgens het BBV laten we de mutaties in de algemene- en bestemmingsreserves apart zien in de begroting. De mutaties in de reserves die horen bij een bepaald programma zijn opgenomen onder dat programma. De algemene reserves en een aantal niet specifiek toewijsbare reserves worden verantwoord binnen dit programma.

Financiële tabellen algemene dekkingsmiddelen

<i>(Bedragen x € 1.000)</i>				
Omschrijving thema	Primitieve begroting	Begroting na wijziging	Realisatie	Resultaat
Algemene dekkingsmiddelen	4.433	7.999	1.343	6.656
Totaal lasten	4.433	7.999	1.343	6.656
Algemene dekkingsmiddelen	168.199	177.396	179.564	-2.168
Totaal baten	168.199	177.396	179.564	-2.168
Saldo van lasten en baten	163.767	169.398	178.221	8.823
Storting in reserves	1.063	9.383	9.383	-
Onttrekking aan reserves	2.858	10.691	10.691	-
Totaal van het programma	165.561	170.705	179.529	8.823

Product Algemene uitkering

<i>(Bedragen x € 1.000)</i>				
Product Algemene uitkering				
	Begroting Primitief	Begroting na wijziging	Jaarrekening	Resultaat
Lasten	0	0	0	0
Baten	141.276	148.172	149.338	1.166
Saldo	141.276	148.172	149.338	1.166

Toelichting

Binnen dit product worden de inkomsten uit de algemene uitkering verantwoord. De baten uit de algemene uitkering zijn in 2025 € 1.166.000 hoger dan geraamd bij de tweede technische wijziging. Dit komt door een aantal oorzaken:

- Via de decembercirculaire 2025 is een bedrag van € 484.000 ontvangen voor aanpassing van het voorterrein van Merwestein uit inbeslagname van vermogen. Daar was in de begroting rekening mee gehouden, maar niet dat dit via de algemene dekkingsmiddelen uitkering zou worden ontvangen. Hetzelfde bedrag is als hogere last toegelicht bij het programma Leefomgeving en veiligheid.
- Actualisering van de scores op de maatstaven over het jaar 2025 leidt per saldo tot een verhoging van de algemene uitkering met € 329.000.
- Daarnaast zijn in de decembercirculaire voor per saldo € 318.000 (aanvullende) middelen beschikbaar gesteld voor een aantal taakmutaties en decentralisatie-uitkeringen. Voor zover deze middelen in 2025 nog niet zijn besteed wordt via de resultaatbestemming een voorstel tot overheveling gedaan. Dit betreft de decentralisatie-uitkeringen voor taken rondom kinderopvang pleegouders (€ 39.000) en aanvullende ondersteuning lokale energiehulp (€ 22.000).
- Een extra bedrag van per saldo € 35.000 is extra ontvangen vanwege het actualiseren en vaststellen van de maatstaven over 2023 en 2024.

Product Belastingen

<i>(Bedragen x € 1.000)</i>				
Product Belastingen				
	Begroting Primitief	Begroting na wijziging	Jaarrekening	Resultaat
Lasten	870	805	809	-4
Baten	25.872	28.213	29.233	1.020
Saldo	25.002	27.408	28.424	1.016

Toelichting

Op dit product worden onder andere de lasten en baten van de gemeentelijke belastingen verwerkt. Een inhoudelijke toelichting op de belastingsoorten treft u aan in de [paragraaf Lokale heffingen](#). Ook inkomsten uit straatparkeren zijn in deze paragraaf opgenomen.

Daarnaast wordt hier de vennootschapsbelasting verantwoord, die de gemeente moet betalen als winst wordt gemaakt op ondernemersactiviteiten, zoals de grondexploitaties. Dit wordt nader toegelicht in de [paragraaf Vennootschapsbelasting 3.4.2](#).

Per saldo is ten opzichte van de gewijzigde begroting een voordeel te zien van € 1.016.000, vrijwel volledig als gevolg van hogere baten. Dit wordt als volgt verklaard:

Straatparkeren (hogere baten, € 229.000)

De inkomsten uit straatparkeren zijn hoger dan geraamd. Bij [paragraaf Parkeren](#) wordt een nadere toelichting gegeven over straatparkeren, garageparkeren en fietsparkeren.

Precariobelasting (hogere baten, € 100.000)

De realisatie is ruim € 250.000 hoger dan de oorspronkelijke begroting en € 100.000 hoger dan de aangepaste begroting. De precariobelasting bestaat uit heffingen die redelijk voorspelbaar zijn (bijvoorbeeld terrassen), maar ook heffingen die een grotere fluctuatie kennen (bijvoorbeeld bouwmaterialen). Een deel van de hogere opbrengst is daardoor incidenteel.

Onroerendezaakbelasting (hogere baten, € 690.000)

Ten opzichte van de aangepaste begroting zijn de OZB-opbrengsten in 2025 € 690.000 hoger. Dit verschil heeft vrijwel volledig betrekking op de opbrengst over oudere belastingjaren (voor 2025) van niet-woningen. In deze post bevinden zich enkele grote objecten (realisatie 2023 en raming 2024/2025) waarvan de hogere WOZ-waarde leidt tot een meeropbrengst. Daarnaast hebben enkele grotere bezwaarrisico's uiteindelijk niet geleid tot verminderingen of zijn in risico verlaagd. Dit heeft in het boekjaar 2025 geleid tot een hogere opbrengst over de oudere belastingjaren.

Zie ook de toelichting met betrekking tot de onroerendezaakbelasting in de [paragraaf Lokale heffingen 2.2.2](#).

Product Nog te besteden middelen

<i>(Bedragen x € 1.000)</i>				
Product Nog te besteden middelen				
	Begroting Primitief	Begroting na wijziging	Jaarrekening	Resultaat
Lasten	2.043	35	0	35
Baten	0	0	0	0
Saldo	-2.043	-35	0	35

Toelichting

Op dit onderdeel worden de aanwezige stelposten verantwoord. De enige resterende stelpost na de tweede technische begrotingswijziging betreft de (verplichte) post onvoorzien. Deze is in 2025 niet aangewend, waardoor het bedrag van € 35.000 nu vrijvalt ten gunste van het saldo.

Product Treasury

<i>(Bedragen x € 1.000)</i>				
Product Treasury				
	Begroting Primitief	Begroting na wijziging	Jaarrekening	Resultaat
Lasten	-439	231	240	-9
Baten	930	890	966	76
Saldo	1.369	659	727	67

Toelichting

Binnen het product Treasury gaat het aan de lastenkant om zowel de werkelijk betaalde rentelasten (bijvoorbeeld bij aangetrokken leningen) als om de doorbelasting van deze rente naar de diverse begrotingsprogramma's ten behoeve van de financiering van investeringen. Dit wordt gesaldeerd weergegeven als de werkelijke rentelasten minus de door te belasten rente aan begrotingsonderdelen.

Aan de batenkant gaat het om ontvangen rente voor middelen die uitgezet zijn bij de schatkist van het Rijk. Daarnaast wordt de rentevergoeding vanuit het grondbedrijf hier ook verantwoord en maken de dividenduitkeringen van ons aandelenkapitaal (BNG, Vitens en Stedin) onderdeel uit van dit product.

Renteresultaat (hogere lasten, € 9.000)

De afwijking betreft een lagere bijstelling van de doorbelaste rente aan investeringen, waarmee het totaal aan netto rentelasten iets hoger uitvalt.

Rentebaten (hogere baten, € 76.000)

De hogere baat wordt grotendeels veroorzaakt door hogere doorbelasting van rente aan het grondbedrijf.

Voor een verdere toelichting op de treasury wordt verwezen naar de paragraaf financiering (2.2.3).

Dividenduitkeringen

Binnen dit product worden ook de dividendopbrengsten verantwoord. Deze bestaan uit dividend van de BNG (€ 171.000) en van Stedin (€ 10.000). Vitens keert geen dividend uit. De bedragen zijn in lijn met de aangepaste begroting.

Product Resultaatbestemming

<i>(Bedragen x € 1.000)</i>				
Product Resultaatbestemming				
	Begroting Primitief	Begroting na wijziging	Jaarrekening	Resultaat
Lasten	1.959	6.928	0	6.928
Baten	0	0	0	0
Saldo	-1.959	-6.928	0	6.928

Toelichting

De begroting 2025 sloot na de vaststelling van de tweede technische wijziging met een overschot van € 6.928.000. Dat is in de begroting verwerkt op dit programma. Dit bedrag is het vertrekpunt voor de bepaling van het resultaat van de jaarrekening en is om die reden opgenomen in de financiële inleiding.

Product Overige algemene dekkingsmiddelen

<i>(Bedragen x € 1.000)</i>				
Product Overige algemene dekkingsmiddelen				
	Begroting Primitief	Begroting na wijziging	Jaarrekening	Resultaat
Lasten	0	0	295	-295
Baten	122	122	26	-95
Saldo	122	122	-268	-390

Toelichting

De toevoeging aan de voorziening voor dubieuze debiteuren bedraagt € 295.000. De toevoeging is noodzakelijk doordat een aantal openstaande posten niet meer verhaald kon worden als gevolg van ontbinding van een onderneming en oninbaarverklaring van een aantal oude afrekeningen.

De baten zijn € 95.000 lager dan begroot. Hier werd rekening gehouden met een bedrag van € 150.000 nog aan te trekken subsidies. Deze zijn in 2025 wel ontvangen, maar het was niet mogelijk om deze subsidies expliciet in te zetten als algemeen dekkingsmiddel en op deze plaats te verantwoorden. De ruimte voor oninvorderbare posten (€ 29.000) is in 2025 niet nodig gebleken. Verder zijn enkele vooruit ontvangen middelen vrijgevallen tot een bedrag van € 26.000.

Reservemutaties Algemene dekkingsmiddelen

<i>(Bedragen x € 1.000)</i>				
Reservemutaties	Primitieve begroting	Begroting na wijziging	Realisatie	Resultaat
Algemene Reserve	0	2.650	2.650	0
Reserve Betere buurten en beheerplannen	-533	-215	-215	0
Reserve Grondbedrijf	69	-3.387	-3.387	0
Reserve kapitaallasten	2.259	2.259	2.259	0
Saldo	1.795	1.308	1.308	0

Toelichting

In de jaarrekening zijn de stortingen in en onttrekkingen aan de reserves geboekt conform de bedragen in de begroting 2025 na wijziging. Hierdoor staat bij alle reserves een resultaat van nul ten opzichte van de begroting.

Stortingen en onttrekkingen op basis van de werkelijke baten en lasten over 2025 vinden plaats bij de [resultaatbestemming \(paragraaf 1.3.2\)](#). Op dit programma betreft dat de reserve Betere buurten en beheerplannen (storting € 30.000 vanwege lagere lasten Betere buurten) en de reserve grondbedrijf Grondbedrijf (€ 4.347.000) vanwege het nadelig resultaat.

2.2 Paragrafen

2.2.1 Inleiding

Het jaarverslag bevat, net als de begroting, de volgende paragrafen: lokale heffingen, financiering, weerstandsvermogen, onderhoud kapitaalgoederen, verbonden partijen, grondbeleid, parkeren, bedrijfsvoering en wet open overheid.

2.2.2 Lokale heffingen

In deze paragraaf geven we een overzicht van de belangrijkste opbrengsten van belastingen en heffingen die we in 2025 in Nieuwegein hebben geheven. Naast een totaaloverzicht van de opbrengsten geven we per belasting en heffing een toelichting op de afwijkingen ten opzichte van de begroting en geven we een beeld van de ontwikkelingen.

Het door ons gevoerde heffingenbeleid is verwoord in het tarievenvoorstel dat u in december 2024 heeft vastgesteld (raadsbesluit 2024-279). Het beleid is gebaseerd op de volgende uitgangspunten: aanpassing van de tarieven aan de verwachte inflatie van 3,25% en bij de heffingen zoveel mogelijk kostendekkendheid. In het kader van het traject Sluitende meerjarenbegroting is daarnaast het tarief voor (on)roerendezaakbelasting verder verhoogd.

In onderstaande tabel zijn de netto lasten en opbrengsten meegenomen: er is rekening gehouden met kwijtschelding. Daarnaast is bij de afvalstoffenheffing en rioolheffing de toevoeging of onttrekking aan de voorziening niet meegenomen en er is rekening gehouden met toegerekende btw en een rekenrente van 0,5%. Sinds de invoering van het btw-compensatiefonds is de btw niet meer rechtstreeks zichtbaar in de begroting, maar wordt deze nog wel als last toegerekend. Daarnaast wordt bij het berekenen van de tarieven een rente gehanteerd van 0,97%, het geraamde gemiddelde rentepercentage in 2025 van onze externe financieringslasten.

(Bedragen x € 1.000)				
Soort heffing	Zichtbaar bij product:	Geraamde opbrengst	Werkelijke opbrengst	Vershil
OZB	Algemene dekkingsmiddelen	25.430	26.121	690
Parkeerbelasting	Algemene dekkingsmiddelen	2.381	2.610	229
Precariobelasting	Algemene dekkingsmiddelen	305	408	103
RZB	Algemene dekkingsmiddelen	12	9	-3
Toeristenbelasting	Algemene dekkingsmiddelen	84	80	-4
Saldo		28.212	29.227	1.015

(Bedragen x € 1.000)					
Soort heffing	Zichtbaar bij product:	Geraamde opbrengst	Werkelijke opbrengst	Werkelijke kosten	Kosten dekkendheid
Afvalstoffenheffing	Leefomgeving en Veiligheid	10.414	10.402	10.781	96%
Begraafrechten	Leefomgeving en Veiligheid	339	392	470	83%
Overige leges	Bestuur en dienstverlening, leefomgeving en veiligheid, wonen en economie	1.817	2.165	3.148	69%
Rioolheffing	Leefomgeving en Veiligheid	6.196	6.129	5.621	109%
Omgevingswetleges (bouwleges)	Wonen en Economie	1.683	1.931	3.108	62%
Saldo		20.448	21.019	23.128	

Voor de 'overige leges' is de kostendekkendheidsberekening ten opzichte van de jaarrekening 2024 verder verfijnd. Er is specifiek gekeken naar toerekening van personele lasten en overhead. Doordat meer kosten toe te rekenen zijn, maar de hoogte van de leges voor reis- en identiteitsdocumenten wettelijk zijn bepaald, daalt het dekkingspercentage voor dit onderdeel naar 69%.

Onroerendezaakbelasting (OZB)

Voor 2025 is voor de OZB-opbrengsten een indexering toegepast van 3,25% plus een extra verhoging in verband met het traject Sluitende meerjarenbegroting: niet-woningen +5% en woningen +10%. De totale opbrengst OZB in 2025 was € 26,1 miljoen. In totaal valt de OZB dit kalenderjaar (actueel belastingjaar en oude belastingjaren) daarmee bijna € 690.000 hoger uit dan de bijgestelde begroting en ruim € 2,3 miljoen hoger dan de oorspronkelijke begroting. Onderstaand is de afwijking ten opzichte van de oorspronkelijke begroting nader geduid.

Uit de specificaties blijkt dat het verschil voor het overgrote deel samenhangt met de meeropbrengsten niet-woningen (bijna € 2,0 miljoen). Hiervan heeft ruim € 1,2 miljoen betrekking op het belastingjaar 2025 en bijna € 0,8 miljoen op de oudere jaren. De meeropbrengst over 2025 hangt samen met de doorwerking van de meeropbrengsten 2024. Daarnaast is de waardeontwikkeling 2025 (inclusief alle ramingen van nog op te leggen en te verminderen posten) 0,5% hoger dan in november 2024 is doorgegeven. In de 'nog op te leggen' posten bevinden zich enkele zeer grote objecten waarvan de hogere WOZ waarde invloed heeft op de meeropbrengst (realisatie 2023 en raming 2024/2025). Enkele grotere bezwaarrisico's hebben uiteindelijk niet geleid tot verminderingen of zijn in risico verlaagd.

De meeropbrengsten bij de woningen (ruim € 0,3 miljoen) hebben volledig betrekking op het belastingjaar 2025 en zijn het gevolg van doorwerking van de meeropbrengst 2024 in combinatie met een hogere waardeontwikkeling dan waarvan bij het opstellen van het tarief was uitgegaan. Voor de oudere belastingjaren zijn er niet of nauwelijks afwijkingen. Alle aanslagen tot en met belastingjaar 2024 zijn opgelegd, waardoor er voor deze jaren dus geen sprake meer is van een post 'nog op te leggen'.

De hogere opbrengsten over 2025 werken grotendeels structureel door in de volgende jaren. Dit geldt met name voor areaaluitbreiding, maar ook waardestijging van de getaxeerde objecten. In de begroting 2026 is hier voor een groot deel al rekening mee gehouden. Het aanvullende effect zal op basis van voortgangsrapportages van de BghU verwerkt worden in één van de planning & control-documenten in 2026.

Roerendezaakbelasting

Voor de roerendezaakbelasting worden dezelfde uitgangspunten gehanteerd als bij de onroerendezaakbelastingen. Roerende zaken in Nieuwegein zijn voornamelijk woonboten. Hiervan zijn er niet veel, waardoor de opbrengst beperkt is (2025: € 9.000).

Precariobelasting

Het tarief is voor 2025 verhoogd met het inflatiepercentage van 3,25%. De realisatie is ruim € 250.000 hoger dan de oorspronkelijke begroting en € 100.000 hoger dan de aangepaste begroting. De precariobelasting bestaat uit heffingen die redelijk voorspelbaar zijn (bijvoorbeeld terrassen), maar ook heffingen die een grotere fluctuatie kennen (bijvoorbeeld bouwmaterialen). Een deel van de hogere opbrengst is daardoor incidenteel.

Parkeerbelasting

Parkeerbelasting wordt alleen geheven voor het straatparkeren. Opbrengsten uit garageparkeren maken géén onderdeel uit van de lokale heffingen. Die parkeergelden zijn privaatrechtelijk geregeld en de opbrengsten hiervan worden verantwoord op het programma Leefbaarheid en Veiligheid (product garageparkeren).

De opbrengst voor straatparkeren is € 229.000 hoger dan begroot. De grootste stijging in opbrengsten wordt verklaard door bezoekers aan het ziekenhuis die in de wijken rond het ziekenhuis parkeren. In de wijk rond het ziekenhuis zijn op 1 juli 2025 de tarieven verhoogd en zijn de parkeertijden uitgebreid om de parkeeroverlast te verminderen.

Voor een verdere toelichting wordt verwezen naar [paragraaf Parkeereexploitatie](#).

Toeristenbelasting

Voor 2025 is een inflatiecorrectie van 3,25% toegepast op het tarief. De definitieve aanslagen worden veelal pas in het jaar erop opgelegd.

Op basis van het aantal overnachtingen in 2024 en het gegeven dat blijkens CBS-gegevens provincie Utrecht het aantal hotelovernachtingen ten opzichte van voorgaand kalenderjaar daalt, is voor belastingjaar 2025 de opbrengst na wijzigingen op € 84.000 geraamd. De realisatie van € 80.000 ligt in lijn met deze aangepaste begroting en laat een klein voordeel zien van € 17.000 ten opzichte van de oorspronkelijke begroting.

Omgevingswetleges

Omdat de werkzaamheden voor de omgevingsvergunningen niet gelijklopen met de legesopbrengsten (toezichttaken lopen de hele bouwfase door) is hiervoor een bestemmingsreserve Omgevingswet ingesteld die de schommelingen tussen lasten en baten kan opvangen. Bij meer

opbrengsten dan kosten wordt gedoteerd aan de reserve, bij minder opbrengsten dan kosten wordt onttrokken aan de reserve.

Het resultaat van de Omgevingswet leges is minder gunstig dan verwacht ten opzichte van de tweede Technische begrotingswijziging 2025. Voor de reserve Omgevingswet was voor 2025 een onttrekking begroot van € 1.1 mln. Bij de resultaatbestemming wordt een extra onttrekking van € 62.000 voorgesteld. De reserve daalt hiermee naar € 2,1 mln.

Afvalstoffenheffing

Voor de afvalstoffenheffing geldt dat we streven naar kostendekkende tarieven. Het was voor 2025 onontkoombaar dat de stijging van de kosten moest worden opgevangen door een stijging van de tarieven. Wel werd deze stijging voor een deel gedempt door een onttrekking uit de voorziening. Wat resteerde was een benodigde tariefverhoging van 7% in 2025.

(Bedragen x € 1.000)					
Overige baten en lasten afvalstoffenheffing	Primitieve Begroting	Begroting na wijziging	Werkelijk	Resultaat	
Lasten:					
Directe uitgaven afvalstoffenheffing	8.829	8.673	8.023	-650	Voordelig
Toerekeningen en indirecte uitgaven	2.588	2.594	2.758	164	Nadelig
<i>Totaal lasten</i>	<i>11.417</i>	<i>11.267</i>	<i>10.781</i>	<i>-486</i>	<i>Voordelig</i>
Baten:					
Afvalstoffenheffing	10.344	10.414	10.402	-13	Nadelig
<i>Totaal baten</i>	<i>10.344</i>	<i>10.414</i>	<i>10.402</i>	<i>-13</i>	<i>Nadelig</i>
<i>Saldo baten en lasten</i>	1.073	853	380	-473	Voordelig
Mutatie voorziening	-1.073	-849	-380	469	Lagere onttrekking
Dekkingspercentage	91%	92%	96%		

Het saldo van de directe lasten en baten is € 650.000 lager dan de aangepaste begroting. Dit verschil bestaat hoofdzakelijk uit de eindafrekening DVO van RMN/AVU (creditnota € 587.000) vanwege lagere verwerkingskosten voor de afvalstromen en lagere onderhouds- en beheerkosten voor ondergrondse containers. Daarnaast is er sprake van lagere kwijtscheldingskosten (€ 15.000), lagere kosten voor incidentele werkzaamheden die geen onderdeel zijn van de deelnemersbijdrage van RMN (€ 40.000) en overige kleinere verschillen die vanwege de geringe omvang niet afzonderlijk worden toegelicht (€ 8.000).

De toegerekende lasten zijn € 164.000 hoger dan de (aangepaste) begroting. De personele inzet ten behoeve van de afvalstoffenheffing (inzet projectadviseur en inzet handhaving) was te laag begroot. Dit werkt ook door in een hogere overhead.

Ten opzichte van de oorspronkelijke begroting is de opbrengst afvalstoffenheffing € 60.000 hoger. Dit is het saldo van een voordeel over 2025 van € 90.000 (hoger aantal objecten) dat gedempt wordt door een nadeel van € 30.000 uit oudere belastingjaren waarbij de ramingen voor op te leggen aanslagen te hoog bleken. Ten opzichte van de aangepaste begroting is het effect nu € 13.000 negatief.

De optelling van de lagere directe lasten (€ 650.000), hogere toerekening voor indirecte uitgaven (€ 164.000) en de lagere inkomsten afvalstoffenheffing (€ 13.000) geeft een positief saldo van afgerond € 473.000. Dit verschil is minder aan de voorziening onttrokken dan in de aangepaste begroting was opgenomen. Daar gaat een bedrag van afgerond €5.000 af, die in de aangepaste begroting nog niet als onttrekking was verwerkt. Voor de afvalstoffenheffing geldt dat we streven naar kostendekkende tarieven. Het dekkingspercentage komt voor 2025 uit op 96%.

Samengevat was er in de oorspronkelijke begroting een onttrekking uit de voorziening berekend van € 1.073.000, was de prognose tussentijds verlaagd naar een onttrekking van € 853.000, maar blijkt bij de jaarafsluiting door de hierboven toegelichte mutaties een onttrekking van € 380.000 voldoende. De stand van de voorziening ultimo 1 januari 2025 was ruim € 2.309.000 miljoen. Na verwerking van de onttrekking van € 380.000 is de stand per 31-12-2025 bijna € 1.930.000. Dit saldo wordt meegenomen in toekomstige tariefberekeningen.

Zie ook de toelichting in [paragraaf product Huisvuil](#).

Rioolheffing

Op de tarieven voor de Rioolheffing is in 2025 een verhoging van 3,75% ten opzichte van vorig jaar toegepast.

(Bedragen x € 1.000)					
Overige baten en lasten rioolheffing	Begroting	Begroting na wijziging	Werkelijk	Resultaat	
Lasten:					
Directe uitgaven rioolheffing	3.043	3.125	2.952	-173	Voordelig
Toerekeningen en indirecte uitgaven	3.059	3.050	2.670	-381	Voordelig
<i>Totaal lasten</i>	<i>6.103</i>	<i>6.175</i>	<i>5.621</i>	<i>-553</i>	<i>Voordelig</i>
Baten:					
Rioolheffing	6.091	6.196	6.129	-66	Nadelig
<i>Totaal baten</i>	<i>6.091</i>	<i>6.196</i>	<i>6.129</i>	<i>-66</i>	<i>Nadelig</i>
Totaal lasten en baten:	12	-21	-508	-487	Voordelig
Mutatie voorziening	-12	-8	508	516	Toevoeging
Dekkingspercentage	100%	100%	109%		

Het saldo van de directe lasten en baten is € 173.000 lager dan de aangepaste begroting. Dit bestaat uit lagere energiekosten (€ 95.000), lagere onderhoudskosten door minder calamiteiten en onderbezetting (€ 110.000) en het saldo van meerdere kleinere verschillen die vanwege de geringe omvang niet afzonderlijk worden toegelicht (hogere lasten € 32.000)

De toegerekende lasten zijn € 381.000 lager dan de (aangepaste) begroting. De personele inzet ten behoeve van de rioolheffing is € 135.000 door een vacature adviseur riolering en minder inzet van een technisch medewerker riolering. Dit werkt ook door in een lagere overhead (lagere lasten € 50.000). De aan de rioolheffing toe te rekenen kosten straatreiniging zijn € 45.000 lager. Door lagere directe kosten is ook de BTW toerekening minder (lagere lasten € 75.000). De uitgestelde vervanging van de kolkenzuiger leidt tot een lagere toerekening van tractiekosten (lagere lasten

€ 50.000) en tot slot geldt een lagere rekenrente dan waar eerder rekening mee was gehouden (lagere lasten € 25.000).

De prognoses bij de afsluiting van het boekjaar 2025 wijzen voor rioolheffing (inclusief oninbaar/vermindering) overall op een nadeel van € 66.000 ten opzichte van de aangepaste begroting (nadeel 2025 € 36.000, nadeel oudere jaren € 30.000). Ten opzichte van de oorspronkelijke begroting is er sprake van een voordeel van bijna € 40.000. Het voordeel over belastingjaar 2025 van € 70.000 wordt gedempt door een nadeel van € 30.000 over oudere jaren.

Het voordeel ten opzichte van de oorspronkelijke begroting hangt samen met niet-woningen (grootverbruik, klein verbruik niet-woningen en rioolheffing incidentele lozingen). Het negatieve saldo over oudere jaren komt door een nadeel op de post bezwaren in belastingjaar 2024. De opbrengst riool particulieren is overall € 22.000 nadelig. Dat is het gevolg van het voordeel voor belastingjaar 2025 (hoger woningaccres dan bij grondslagen begroting 2025 aangenomen) en nadelen op de oudere belastingjaren (te hoge raming 'nog op te leggen').

De optelling van de lagere directe lasten (€ 173.000), de lagere indirecte toerekeningen (€ 381.000) en de lagere opbrengst rioolheffing (€ 66.000) geeft een saldo van afgerond € 487.000. Dit verschil is (extra) gedoteerd aan de egalisatievoorziening. Daar komt een bedrag van € 29.000 bij, die in de aangepaste begroting nog niet als dotatie was verwerkt. De totale extra dotatie ten opzichte van de aangepaste begroting is daarmee € 489.000 + € 29.000 = € 516.000. Voor de rioolheffing geldt dat we streven naar kostendeekkende tarieven. Het dekkingspercentage komt voor 2025 uit op 109%.

De stand van de voorziening ultimo 1 januari 2025 was € 1.887.000. Er is niets onttrokken en € 508.000 aan de voorziening toegevoegd. De stand per 31-12-2025 komt daarmee uit op € 2.395.000. Dit saldo wordt meegenomen in toekomstige tariefberekeningen.

Zie ook de toelichting in [paragraaf product Riolering](#).

Begraafrechten

De opbrengsten van begraafrechten fluctueren jaarlijks. De tarieven zijn voor 2025 met 3,25% verhoogd ten opzichte van 2024. Voor de heffing begraafrechten wordt toegewerkt naar kostendeekkende tarieven.

De inkomsten (€ 392.000) zijn € 53.000 hoger dan de bijgestelde begroting. Bij de 2^{de} Technische Wijziging 2024 hadden we de baten structureel (dus meerjarig) met € 150.000 naar beneden bijgesteld (afname begrafenissen door toename crematies). Deze aanpassing blijkt te hoog te zijn geweest. De baten zijn nu € 53.000 hoger dan de gewijzigde begroting, maar wel € 97.000 lager dan de oorspronkelijke begroting.

De toegerekende lasten bestaan uit directe (personeels-)kosten en de toerekening van overhead- en tractiekosten. Er is geen voorziening voor de egalisatie van kosten en baten. Het saldo tussen baten en lasten komt daardoor rechtstreeks ten gunstig of ten laste van het resultaat. Het dekkingspercentage voor 2025 komt uit op 83%.

	Begraafrechten	Begroting	Aangepaste begroting	Werkelijk	Vershil t.o.v. aangepaste begroting
7.5	Begraafplaatsen en crematoria	293.812	281.312	302.638	21.325
0.4	Overhead	179.688	179.688	157.856	-21.832
	Tractie	15.000	15.000	9.210	-5.790
	Lasten totaal	488.500	476.000	469.704	-6.296
	Opbrengst lijkbezorgingsrechten	488.500	338.500	391.578	53.078
	Saldo	-	137.500	78.126	-59.374
	Kostendekkendheid	100%	71%	83%	

Kwijtschelding

Kwijtschelding is mogelijk voor afvalstoffenheffing, rioolheffing kleinverbruik, OZB en roerendezaakbelastingen. Voor kwijtschelding worden de ruimst mogelijke landelijke normen gehanteerd zoals de VNG of het ministerie die heeft opgesteld. Daarbij wordt zoveel mogelijk gebruik gemaakt van automatische kwijtschelding.

In totaal is in 2025 aan 1.906 huishoudens kwijtschelding verleend voor de afvalstoffen- en rioolheffing, waarvan er 293 nog betrekking hadden op eerdere jaren. In 2025 zijn er 903 kwijtscheldingsverzoeken afgehandeld, waarvan er 611 zijn toegekend (68%). Het aantal ingediende kwijtscheldingsverzoeken was in 2025 8,6% hoger dan in 2024. Bij 1.295 huishoudens is de kwijtschelding automatisch toegekend.

Het totaalbedrag dat in 2025 is kwijtgescholden bedraagt € 880.000 (inclusief prognose kwijtschelding voor nog op te leggen aanslagen).

Vergelijking lokale lasten met de regio

Zoals blijkt uit onderstaand overzicht liggen de lokale lasten in de gemeente Nieuwegein in 2025 voor het totaal van afvalstoffenheffing, rioolrecht en OZB ruim onder het regionale en landelijke gemiddelde. Ook ten opzichte van de omliggende gemeenten zijn de lokale lasten voor dit totaal substantieel lager.

<i>(Bedragen in €)</i>							
Tarief 2025	Afvalstoffenheffing		Rioolrecht		OZB	Totaal lokale lasten	
Gemeente	1-pers.	Meerpers.	1-pers.	Meerpers.		1-pers.	Meerpers.
Nieuwegein	270	388	143	205	358	771	950
IJsselstein	280	540	276	276	341	897	1.156
Houten	201	342	107	181	502	810	1.026
Vijfheerenlanden	386	486	168	168	420	974	1.074
Lopik	280	332	240	327	665	1.185	1.324
Bunnik	260	463	278	278	783	1.321	1.524
Zeist	320	470	194	194	451	966	1.116
De Bilt	208	403	226	226	661	1.096	1.290
Woerden	262	323	315	315	596	1.173	1.234
Baarn	349	541	286	286	541	1.175	1.367
Soest	340	380	237	237	392	969	1.009
Stichtse Vecht	306	464	214	290	501	1.020	1.254
Utrecht	313	477	254	254	548	1.115	1.280
Gemiddeld regio	290	431	226	249	520	1.036	1.200
Gemiddeld landelijk	270	342	228	246	474	957	1.050

Bronnen:

www.waarstaatjegemeente.nl

[COELO - Atlas lokale lasten](#)

2.2.3 Financiering

Inleiding

In deze paragraaf gaan wij in op de uitvoering van de gemeentelijke treasuryfunctie. Deze vindt plaats binnen de kaders die gesteld zijn in de Wet financiering decentrale overheden (Wet Fido) en de Regeling Uitzettingen en derivaten decentrale overheden (Ruddo). In de Wet Fido staat risicobeheersing en transparantie centraal. Risicobeheersing richt zich op renterisico's, kredietrisico's en valutarisico's. De transparantie komt tot uitdrukking in de voorschriften voor een verplicht financieringsstatuut en een financieringsparagraaf in de begroting en in de jaarrekening. De Ruddo gaat in op de wijze van het uitzetten van gelden, in de praktijk het stallen van overtollige middelen bij de schatkist. In deze paragraaf geven wij inzicht in de rentelasten, het renteresultaat, de financieringsbehoefte en de wijze waarop rente aan investeringen, grondexploitaties en taakvelden wordt toegerekend.

Ontwikkelingen

Het afgelopen jaar is de schuldpositie van de gemeente gedaald van € 178,5 mln. naar € 163,5 mln. als gevolg van geplande aflossingen van leningen. Er zijn geen nieuwe leningen aangetrokken. In 2025 bleek er nog voldoende geld beschikbaar bij de schatkist om alle betalingen gedurende het jaar te kunnen doen. De kapitaalmarktrente bleef in 2025 redelijk stabiel op 'normale' waarden van ongeveer 3,6% voor langlopende leningen met een looptijd van 20 jaar.

Ook in 2025 hadden we nog te maken met overschotten in de gemeentelijke cashflow. Deze middelen zijn tijdelijk gestald bij het rijk. Wel naderen we het einde van het positieve saldo. We verwachten in 2026, door de grote verwachte investeringen, een nieuwe langlopende lening aan te trekken.

Leningenportefeuille

De portefeuille telt op 31 december 2025:

- Opgenomen langlopende geldleningen met een totale omvang van € 163,5 mln.;
- Opgenomen kortlopende geldleningen met een totale omvang van € 0 mln.;
- Uitgezette langlopende geldleningen met een totale omvang van € 10,4 mln.;
- Deze bestaan voornamelijk uit startersleningen (€ 10,3 mln.) en leningen aan deelnemingen en maatschappelijke organisaties;
- Uitgezette kortlopende geldleningen met een totale omvang van € 0 mln.;
- het saldo in rekening- courant (schatkist) bedraagt € 3,4 mln.;
- De portefeuille bevat geen derivaten.

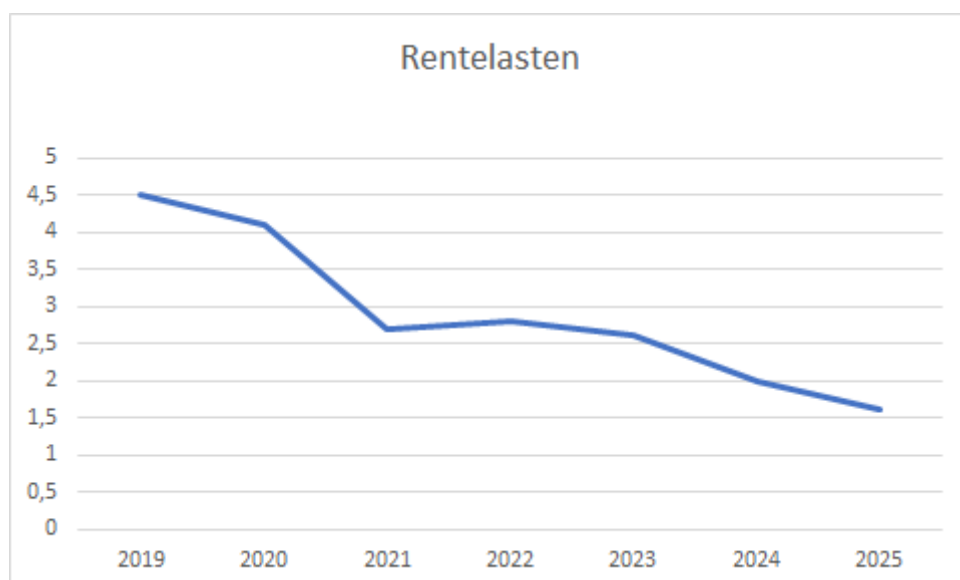
<i>(Bedragen x € 1.000)</i>				
Portefeuille omvang	2025	2024	2023	2022
Opgenomen gelden (O/G)				
Gelden < 1 jaar	0	0	0	0
Gelden > 1 jaar	-163.500	-178.500	-178.500	-171.000
Totaal aan- getrokken	-163.500	-178.500	-178.500	-171.000
Mutatie in portefeuillie O/G		0	7.500	27.500
Uitgezette gelden (U/G)				
Uitgezette gelden lang	10.372	10.129	9.901	4.681
Uitgezette gelden kort	0	0	0	21.600
Saldi in rekening-courant	3.463	22.050	43.492	29.802
Totaal U/G	13.835	32.179	53.393	56.083
Mutatie in portefeuille U/G	-18.344	-21.214	-2.690	47.319
Totaal portefeuille	-149.665	-146.321	-125.107	-114.917
Mutatie in portefeuille totaal	-3.344	-21.214	-10.190	19.819

Schuldpositie

In bovenstaande tabel is te zien dat de schuldpositie (gelden > 1 jaar) vooralsnog stabiliseert en zelfs het afgelopen jaar ligt daalt. Met de geplande investeringen voor de komende jaren zal de schuldpositie naar verwachting de komende jaren verder toenemen.

In onderstaande grafieken wordt een overzicht gegeven van de ontwikkeling van de schuldpositie en de rentelasten in de afgelopen jaren (bedragen x € 1.000.000). De rentelasten dalen nog steeds (door aflossingen op leningen, en het vervangen van leningen met hoge rentes door lagere rentes).

Bedragen miljoenen euro's.



Portefeuilleresultaat

Het portefeuilleresultaat (saldo van te betalen rente en te ontvangen renten) is jaarlijks negatief. Het resultaat is ten opzichte van 2024 verslechterd, dit komt enerzijds door afname van de rentelasten maar dit werd tenietgedaan door de dalende inkomsten van rente uit de schatkist: de

rentelasten over 2025 waren € 1,6 mln., over 2024 was dit nog € 2,0 mln.), daar staat tegen over dat we minder inkomsten hebben van creditrente bij de schatkist (€ 0,4 mln. in 2025 tegenover € 1,1 mln. in 2024).

Het resultaat is in 2025 € 1,2 mln. negatief, een verslechtering ten opzichte van 2024 (€ 0,9 mln. negatief). Dit is onderstaand geïllustreerd.

(Bedragen x € 1.000)				
Rente resultaat portefeuille	2025	2024	2023	2022
Opgenomen gelden (O/G)				
Rente kortlopende geldleningen	0	0	0	8
Rente langlopende leningen	-1.662	-2039	-2.644	-2.845
Totaal rente-uitgaven	-1.662	-2.039	-2.644	-2.837
Kosten portefeuille O/G	0,97%	1,13%	1,54%	1,73%
Uitgezette gelden (U/G)				
Totaal (lang) belegd	10.373	10.129	9.901	4.681
Rente kortlopende leningen	0	0	320	51
Rente schatkist	416	1.099	1.141	14
Rente langlopende leningen	3	5	5	6
Totaal rente-inkomsten	419	1.104	1.466	71
Gesaldeerd totaal portefeuille resultaat	-1.243	-935	-1.178	-2.766

Financieringsbehoefte

In 2025 is het saldo van leningen afgenomen met € 15 mln. euro door het aflossen van twee leningen na afloop van de looptijd.

Rentetoerekening

Bij de verwerking van rente in de begroting hanteren we de richtlijnen zoals opgenomen in de BBV-Notitie rente. Een van de vastgestelde regels betreft de toepassing van de omslagrente. De werkelijke rentelasten worden hier toegerekend aan de taakvelden (denk aan investeringen, grondbedrijf en heffingen) door middel van de omslagrente. Deze omslagrente wordt berekend door de werkelijke rentelasten te delen door de boekwaarde per 1 januari van de vaste activa die integraal zijn gefinancierd.

Deze omslagrente is bij de begroting 2025 bepaald op 0,5%.

De gemeente heeft in 2025 gemiddeld 0,97 % rente betaald over alle aangetrokken geldleningen. Als deze betaalde rente wordt afgezet tegen de totale boekwaarde van de vaste activa (die dus ook deels gefinancierd is uit eigen middelen) komt het afgeronde omslagrentepercentage in 2025 uit op 0,5%.

In Nieuwegein hanteren we alleen totaalfinanciering. We maken géén gebruik van projectfinanciering (waarbij voor specifieke projecten expliciet financiering wordt aangetrokken en de rente daarvan rechtstreeks wordt toegerekend aan het betreffende project). Er wordt geen rente toegerekend aan voorzieningen en reserves.

Onderstaand het renteschema 2025 zoals door de commissie BBV is aanbevolen:

Renteschema BBV				
(bedragen x € 1.000)	2025	2024	2023	2022
De externe rentelasten over de korte en lange financiering	1.662	2.039	2.644	2.837
De externe rentebaten over de korte en lange financiering	-419	-1.103	-1.466	-71
Saldo rentelasten en batens	1.243	936	1.178	2.766
Rente die aan de grondexploitatie moet worden toegerekend	-262	-234	-389	-367
Aan taakvelden toe te rekenen externe rente	981	702	789	3.133
De aan taakvelden toegerekende rente (renteomslag)	1428	1.333	2.478	2.400
Renteresultaat op het taakveld treasury	-447	-631	-1.689	733

Risicoprofiel

Kasgeldlimiet

Ter beheersing van het renterisico op kortlopende schulden is in de Wet Fido de kasgeldlimiet ingesteld. Deze moet voorkomen dat gemeenten te veel kort geld lenen waardoor bij een sterke stijging van de rente de rentelasten ineens explosief zouden toenemen. We hebben in 2025 geen gebruik gemaakt van kasgeldleningen. Daarmee is de deze kasgeldlimiet niet overschreden. Onderstaand is nog een vergelijking met de begroting 2025 opgenomen.

Kasgeldlimiet (bedragen x € 1.000)	Begroting Realisatie		Verschil	Analyse
	2025	2025		
toegestane kasgeldlimiet	5.789	6.392	-604	baten zijn hoger dan begroot
in procenten van de grondslag				
in euro's	400	400		automatische afroming naar de schatkist
vlottende schuld	66.389		66.389	toename van ontvangen voorschotten specifieke uitkeringen
opgenomen gelden < 1 jaar	30.000		30.000	crediteurensaldo
schuld in rek crt	0		0	beperkte afwijking
gestorte gelden door derden < 1 jaar	0		0	toename van ontvangen voorschotten specifieke uitkeringen
overige geldleningen, niet zijnde vaste schulden	0		0	beperkte afwijking
vlottende middelen	50.000		50.000	hogere stand van schatkistsaldo, voorderingen op het Rijk
contanten in kas	0		0	
tegoed in rek crt	400		400	hogere stand van schatkistsaldo
overige uitstaande gelden < 1 jaar	10.000		10.000	voorderingen BTW BCF
totale lasten	272.400			
toets kasgeldlimiet	0	0	-0	geen afwijking
totaal netto vlottende schuld	16.389		16.389	hogere stand van schatkistsaldo, BCF, voorderingen op het Rijk
toegestane kasgeldlimiet	5.789		5.789	geen afwijking
ruimte/ cq overschrijding	5.389		5.389	geen afwijking

Renterisiconorm

Onder renterisico wordt verstaan de mate waarin het saldo van de rentelasten en de rentebaten verandert als gevolg van wijzigingen in het rentepercentage op leningen en uitzettingen. Ter beheersing van het renterisico op langlopende schulden is in de wet Fido de renterisiconorm opgenomen. Deze norm beoogt een zodanige opbouw van de leningenportefeuille dat het renterisico als gevolg van renteaanpassing en herfinanciering van leningen wordt beperkt. Volgens deze norm mag de te herfinancieren schuld in enig jaar niet meer bedragen dan 20% van het begrotingstotaal, zodat voor Nieuwegein voor 2024 de norm ongeveer € 53 miljoen bedraagt. Er is voor € 15 miljoen geherfinancierd, dus daarmee zijn we ruimschoots binnen de norm gebleven.

Renterisiconorm (bedragen x € 1.000)	Begroting 2025	Realisatie 2025	Vershil Analyse
renteherziening op leningen o/g	15.000	15.000	geen afwijking
betaalde aflossingen	-15.000	-15.000	- geen afwijking
renterisico	-	-	
begrotingstotaal	272.400		
het vastgestelde percentage	20%	20%	geen afwijking
renterisico norm	54.480	-	
Ruimte (+) cq overschrijding (-)	54.480	-	geen overschrijding

Kredietrisico

Als gevolg van het verplichte schatkistbankieren mogen overtollige middelen verder uitsluitend bij het rijk of bij andere lagere overheden worden uitgezet. Dat betekent dat ook in de toekomst eventuele kredietrisico's beperkt zullen zijn. De enige uitzondering is nog gemaakt voor uitzettingen ingevolge de publieke taak.

De omvang van de portefeuille beleggingen van de gemeente Nieuwegein is gering, van eerdere jaren resteert nog slechts een drietal kleinere langlopende beleggingen, één bij een verbonden partij en twee uit het oogpunt van maatschappelijk belang. De risico's op deze beleggingen zijn beperkt. Daarnaast staat er ultimo 2025 bijna € 10,2 miljoen aan startersleningen uit. De hoofdsommen hiervan zijn afgedekt via de nationale hypotheek garantie.

Garantie.

Er is in november 2025 een garantstelling afgegeven aan VluchtelingenWerk Nederland voor transitiekosten tot een bedrag van € 14.405,17. Deze garantstelling is van kracht per 1 januari 2026.

2.2.4 Weerstandsvermogen, risicobeheersing en financiële kengetallen

Inleiding

Voor aanvullend inzicht op onze financiële positie is het van belang een beeld te krijgen van de potentiële mee- en tegenvallers (risico's) en van onze mogelijkheden om de tegenvallers op te vangen (= de weerstandscapaciteit). Dit inzicht geeft een beeld van de robuustheid van onze financiële situatie en dat wordt de komende jaren steeds belangrijker. De vorige minister van Binnenlandse Zaken heeft namelijk aangegeven met de provincies in gesprek te zijn over het aanvullen van de norm van structureel en reëel begrotingsevenwicht. Zij denk daarbij dan aan het meer meewegen van de vermogenspositie ten aanzien van de risico's, de wendbaarheid en weerbaarheid van een gemeente, een breder risicomodel en bepaalde financiële kengetallen op het vlak van bijvoorbeeld weerstandsvermogen, schulden of belastingcapaciteit.

Naast het verkrijgen van inzicht in de financiële weerbaarheid proberen wij met het uitvoeren van risicomanagement een voortschrijdend en structureel inzicht te verkrijgen in de risico's die we lopen bij het behalen van de doelstellingen van de organisatie. Om vervolgens gericht maatregelen te nemen om de belangrijkste risico's te verkleinen of zo mogelijk zelfs te voorkomen. In 2023 hebben we daartoe de registratie van onze risico's gewijzigd en deze ondergebracht in de applicatie waarmee onze P&C documenten worden opgesteld. Ook in deze jaarrekening is daar weer gebruik van gemaakt en verder zijn dezelfde uitgangspunten als voorgaande jaren gehanteerd. Dat betekent dat ook dit jaar de risico's die verband houden met fraude en misbruik, of oneigenlijk gebruik zijn toegevoegd aan de risico-inventarisatie. Dat vergroot het zicht op de risico's die we als gemeente lopen en biedt mogelijkheden hier gericht op te sturen en beheersmaatregelen te formuleren. Zeker nu de onderliggende nota onlangs is geactualiseerd.

Voor de beoordeling van ons weerstandsvermogen zijn twee elementen van belang:

- de weerstandscapaciteit: de middelen en mogelijkheden waarover wij (kunnen) beschikken om niet-begrote, onvoorziene kosten (risico's) te dekken;
- de risico's: risico's van materiële betekenis waarvoor geen of onvoldoende maatregelen, in de vorm van bijvoorbeeld een verzekering of voorziening, zijn getroffen.

Tweemaal per jaar, bij de programmabegroting en bij de jaarstukken, actualiseren we onze risico's en beoordelen we in hoeverre ons weerstandsvermogen toereikend is. Dit doen we aan hand van de gestelde kaders uit de vastgestelde nota risicomanagement en weerstandsvermogen ([2022-352 nota risicomanagement](#)). De beschikbare weerstandscapaciteit zoals deze blijkt uit deze jaarrekening zetten we af tegen de geactualiseerde en gekwantificeerde risico-inventarisatie per 1 maart 2026.

In deze paragraaf gaan wij achtereenvolgens in op de beschikbare weerstandscapaciteit en de wijze waarop deze is berekend, de benodigde weerstandscapaciteit en het risicoprofiel waarop dit is gebaseerd en de relatie tussen de benodigde en de beschikbare weerstandscapaciteit. Tot slot gaan we in op een aantal financiële kengetallen.

Beschikbare weerstandscapaciteit

Tot de weerstandscapaciteit van de gemeente worden gerekend:

- De algemene reserves
- De onbenutte belastingcapaciteit OZB
- De begrotingsruimte

Algemene reserves

Onder onze algemene reserves verstaan we de algemene reserve en de reserve Grondbedrijf. De boekwaarde van de algemene reserve per 31 december 2025 bedraagt € 16,5 mln. en de omvang van de reserve grondbedrijf € 39,0 mln.

De onbenutte belastingcapaciteit OZB

De onbenutte belastingcapaciteit is de extra ruimte die we hebben om de belastinginkomsten te maximaliseren. In de nota risicomangement en weerstandsvermogen is vastgelegd dat we hiervoor de ruimte hanteren die er is ten opzichte van de artikel 12 normen voor een redelijk belastingpeil.

De norm (redelijk peil OZB voor 2025), zoals vastgesteld in de meicirculaire 2024, bedraagt voor het jaar 2025 0,1595% van de totale WOZ-waarde. Toepassing van deze norm op de totale WOZ-waarde van Nieuwegein leidt tot een bedrag van € 25,3 mln. Afgezet tegen de werkelijke opbrengst OZB in 2024 ad € 26,1 mln. betekent dat er geen onbenutte belastingcapaciteit OZB beschikbaar is.

Voor de riool- en afvalstoffenheffing geldt dat sprake is van vrijwel kostendekkende tarieven (zie paragraaf lokale heffingen). Dit betekent dat ook daar geen sprake is van onbenutte belastingcapaciteit.

Begrotingsruimte

Met de introductie van de werkwijze voor de middelen voor de stad groeit mee is er een begrotingsstelpost gecreëerd waaruit de kosten voor het laten (mee)groeien van de voorzieningen in de stad kunnen worden betaald. Zolang deze post niet wordt benut is deze beschikbaar voor het opvangen van optredende risico's. Om die reden betrekken we deze met ingang van dit jaar bij de bepaling van het aanwezige weerstandsvermogen. Omdat de stelpost in de 2^e technische wijziging is vrijgevallen en ten gunste van de algemene reserve gebracht houden we hier in deze jaarrekening niet afzonderlijk rekening mee.

Op grond van bovengenoemde uitgangspunten kan de beschikbare weerstandscapaciteit als volgt worden weergegeven:

Beschikbare weerstandscapaciteit (bedragen x € 1.000)	Stand per 31-12-2025
Algemene reserve	16.547
Onbenutte belastingcapaciteit	0
Reserve grondbedrijf	39.098
Begrotingsruimte	0
Totale beschikbare weerstandscapaciteit	55.645

NB: Deze weerstandscapaciteit is berekend aan de hand van de gegevens uit de jaarrekening 2025, de voorgestelde resultaatbestemming voor het jaar 2025 is hier niet in verwerkt. Hierbij is de stand van de algemene reserve ook gecorrigeerd voor overhevelingen naar 2026 waartoe al is besloten via de tweede technische begrotingswijziging.

Benodigde weerstandscapaciteit

Om het weerstandsvermogen te kunnen beoordelen moet de beschikbare weerstandscapaciteit afgezet worden tegen de risico's.

Voor deze jaarrekening zijn de risico's per 1 maart 2026 in kaart gebracht en geactualiseerd. Het totale ingeschatte maximale gevolg op basis van kansberekening van alle geïnventariseerde risico's medio februari 2025 bedraagt afgerond € 75 mln.

Door de maximale gevolgen van de individuele risico's bij elkaar op te tellen ontstaat een te negatief oordeel over het benodigde weerstandsvermogen. Het is immers vrijwel zeker dat niet alle risico's zich tegelijkertijd voor zullen doen. Daarnaast zal niet ieder risico zich daadwerkelijk in de maximale omvang voordoen. Om deze overschatting van risico's te voorkomen is gebruik gemaakt van risicosimulatie (de Monte Carlo methode). In de nota risicomangement en weerstandsvermogen is vastgesteld dat voor de bepaling van de benodigde weerstandscapaciteit wordt uitgegaan van een risicosimulatie waarbij een zekerheidspercentage van 90% wordt gehanteerd. Uit de uitgevoerde risicosimulatie volgt dat met 90% zekerheid een bedrag van € 16,50 mln. voldoende is om alle risico's van de gemeente te kunnen afdekken (de benodigde weerstandscapaciteit). Zoals in de inleiding al aangegeven is dit bedrag gebaseerd op de maximale schadebedragen die zijn ingeschat.

Zoals reeds gemeld hebben we met ingang van deze jaarrekening ook de frauderisico's en risico's misbruik en oneigenlijk gebruik in de registratie opgenomen. Er zijn daarmee gemeentebreed vele risico's in beeld. Dit betreft niet alleen financiële risico's, maar ook bijvoorbeeld juridische, personele en imago-risico's. Hieronder presenteren wij de belangrijkste financiële risico's op dit moment voor de gemeente Nieuwegein.

- Allereerst zijn daar de risico's voor het grondbedrijf. De opbrengsten en kosten zijn van veel en verschillende factoren afhankelijk. In de jaarstukken grondbedrijf zijn de cijfers voor alle grondexploitaties geactualiseerd. Voor deze jaarstukken zijn de risico's in kaart gebracht en dat laat op onderdelen enkele verschuivingen zien ten opzichte van het beeld bij de begroting 2025. In de jaarstukken grondbedrijf 2025 wordt nader op de risico's ingegaan. Belangrijk om daarbij te vermelden is dat de risico's die samenhangen met de netcongestie nog niet in de actualisaties van de grondexploitaties zijn meegenomen, maar wel als risico benoemd. Daarmee wordt dit risico in eerste instantie opgevangen door een beroep op het beschikbare weerstandsvermogen.
- De kosten in met name de Jeugdzorg (en iets mindere mate WMO) zijn de afgelopen jaren harder gestegen dan verwacht, maar lijken in 2025 te stabiliseren. Dat is op zich een positieve ontwikkeling, maar biedt nog geen zekerheid voor de komende jaren. Het risico is daarmee nog steeds aanwezig, maar de kans en impact zijn (licht) naar beneden bijgesteld.
- Daar komt bij dat we in 2025 hebben besloten op sommige terreinen risicovoller te gaan ramen. Dan gaat het om de kosten Jeugdzorg en WMO, maar ook de verwachte tegemoetkoming in de uitkeringen aan bijstandsgerechtigden (BUIG). We hebben in de ramingen de sterke toename van de lasten in voorgaande jaren niet volledig doorvertaald naar 2025.
- Het ziekteverzuimpercentage over 2025 bedroeg 6,7%. Dit is lager dan de jaren daarvoor maar nog steeds aan de hoge kant. Sinds jaren wordt ambtelijk extra capaciteit vrijgemaakt voor beheersing en voorkomen ziekteverzuim.
- Ook op het personeelsvlak blijft de beschikbaarheid van voldoende en voldoende gekwalificeerd personeel een risico. Met de toenemende vergrijzing een vraagstuk dat ook de komende jaren actueel is. Dat raakt zowel het vervullen van de eigen vacatures, voor

tijdelijke inhuur, maar ook de inzet van externe partijen (aannemers). Het mogelijke gevolg betreft vooral vertraging in de realisatie van de gemeentelijke ambities.

- De bijdragen vanuit het Rijk zijn ook nog steeds een onzekere factor en vormen daarmee een risico voor de gemeente. Nu is in 2025 het ravijnjaar met 2 jaar opgeschoven, maar daarmee is de onzekerheid niet van tafel. Voor 2028 en verder zijn we er voorsnog vanuit gegaan dat de lagere tegemoetkoming in de kosten WMO en Jeugd door de nog te nemen (en ontwikkelen) maatregelen worden opgevangen.
- Daar komt nog bij dat de herijking van de verdeelsystematiek gevolgen met zich meebrengt die nadelig voor gemeenten (w.o. Nieuwegein) kunnen uitpakken. Ook dit betreft een risico dat zich mogelijk na 2027 openbaart.
- De risico's op het terrein van ICT, informatiebeveiliging en privacy zijn voor deze jaarrekening nadrukkelijk onder de loep genomen en geactualiseerd. Dit vanwege de toenemende afhankelijkheid, maar ook bedreigingen die wereldwijd plaatsvinden en van alle kanten kunnen komen.

Relatie benodigde en beschikbare weerstandscapaciteit

De benodigde weerstandscapaciteit die uit de risicosimulatie voortvloeit, kan worden afgezet tegen de beschikbare weerstandscapaciteit. De uitkomst van die berekening vormt de ratio voor het weerstandsvermogen.

$$\frac{\text{Beschikbare weerstandscapaciteit}}{\text{Benodigde weerstandscapaciteit}} = \frac{€ 55,50}{€ 16,50} = 3,4$$

(bedragen x € 1.000.000)

De verhouding tussen de benodigde weerstandscapaciteit, gebaseerd op de risico-inventarisatie en de beschikbare weerstandscapaciteit, gebaseerd op de omvang van onze reserves (exclusief de resultaatsbestemming over 2025), is meer dan ruim voldoende. Ten opzichte van de jaarrekening 2024 is de ratio licht gedaald. Dit komt vooral door het licht hogere risicoprofiel vanwege het risicovoller ramen, waar nu rekening mee wordt gehouden, en de verhoging van de risico's m.b.t. netcongestie.

Financiële kengetallen

Sinds 2015 is in het Besluit Begroting en Verantwoording vastgelegd dat over een aantal financiële kengetallen moet worden gerapporteerd. Deze kengetallen zijn bedoeld om inzicht te geven in de financiële weer- en wendbaarheid van de gemeente. Hiermee krijgt de raad gemakkelijker inzicht in de financiële positie van de gemeente en in de baten en lasten. Deze kengetallen vormen een verbinding tussen de verschillende aspecten die de raad in de beoordeling van de financiële positie kan betrekken om daar een verantwoord oordeel over te kunnen geven. De kengetallen leveren daarmee ook een bijdrage aan de kaderstellende en controlerende rol.

Hieronder presenteren wij de kengetallen van Nieuwegein over rekening 2023, begroting 2024 en jaarrekening 2024.

	Jaarrekening 2024	Begroting 2025	Jaarrekening 2025
Netto schuldquote	56	70	51
Netto schuldquote gecorrigeerd voor alle verstrekte leningen	60	60	55
Solvabiliteitsratio	32%	26%	36%
Structurele exploitatieruimte	0,90%	1,47%	2,77%
Kengetal grondexploitatie	6,5	8,1	8,55
Belastingcapaciteit	86%	93%	90%

Hieronder lichten wij de kengetallen toe.

Netto schuldquote:

De netto schuldquote geeft inzicht in het niveau van de schuldenlast (langlopend en kortlopend) minus de vorderingen van de gemeente ten opzichte van de eigen middelen (baten). Het geeft hiermee een indicatie in welke mate de rentelasten en aflossingen op de exploitatie drukken. Onze netto schuldquote laat een dalende trend zien ten opzichte van 2024. In 2025 is er een langlopende lening afgelost, en er was nog geen aanleiding om vreemd vermogen aan te trekken. Ter duiding van het kengetal geeft de VNG aan dat een kengetal boven de 100% een aanleiding voor alertheid is en waarbij 130% geldt als bovengrens. Zie tevens de toelichting in de paragraaf Financiering over leningen.

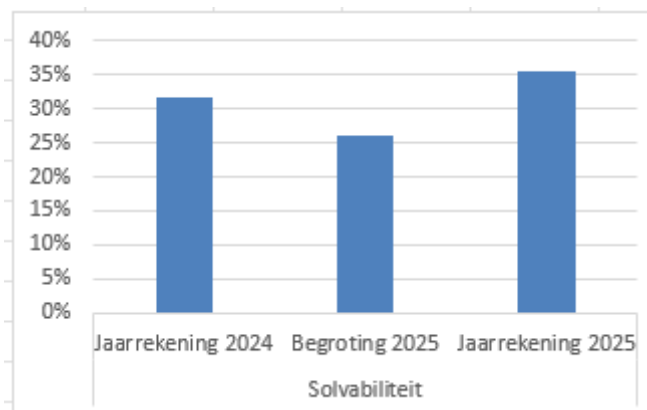


Netto schuldquote min verstrekte leningen:

Zie de definitie hierboven, met de correctie voor doorgeleende bedragen (kapitaalverstrekkingen aan verbonden partijen). Dit kengetal vertoont dezelfde ontwikkeling als de netto schuldquote.

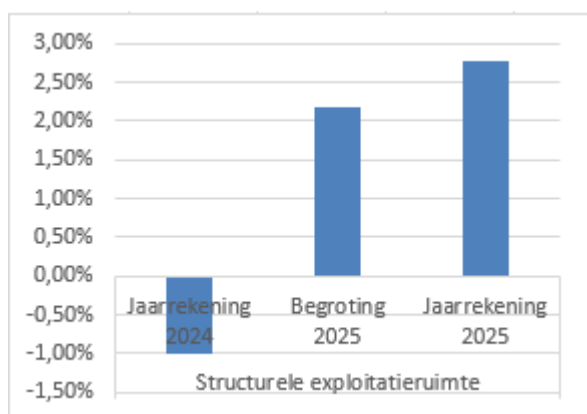
Solvabiliteit:

Onder de solvabiliteitsratio wordt het eigen vermogen als percentage van het totale vermogen verstaan. Als signaalwaarde voor de solvabiliteitsratio geldt een percentage van 20%. Nieuwegein zit daar boven. Ten opzichte van de jaarrekening 2024 zien we een stijgende trend: Ons eigen vermogen is fors toegenomen. Ten opzichte van de begroting 2025 is de solvabiliteit ook toegenomen. Dit wordt ook veroorzaakt door een toename van het eigen vermogen en teruglopen van het leningsaldo, als gevolg van achterblijvende investeringen.



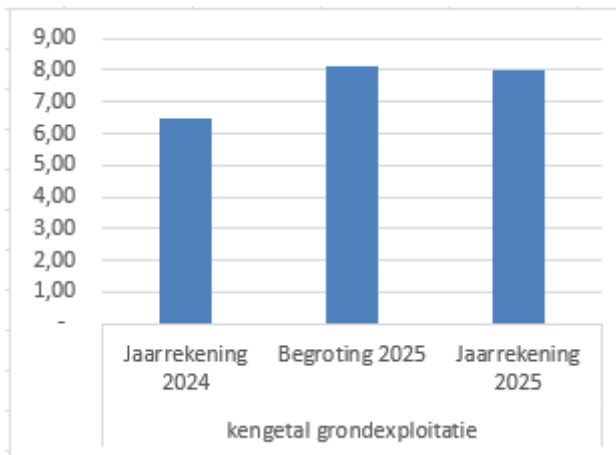
Structurele exploitatieruimte:

Dit kengetal is van belang om te kunnen beoordelen welke structurele ruimte een gemeente heeft om de eigen lasten te dragen. Dit kengetal geeft aan hoe groot de structurele exploitatieruimte is, doordat wordt gekeken naar de structurele baten en structurele lasten en deze worden vergeleken met de totale baten. (structurele saldo/ totale baten). Een positief getal betekent dat incidentele lasten deels uit structurele middelen worden gedekt en dat de structurele baten toereikend zijn om de structurele lasten (waaronder de rente en aflossing van een lening) te dekken. Een negatief getal betekent dat structurele lasten deels uit incidentele baten worden gedekt. In de jaarrekening 2025 zijn de structurele baten hoger dan de structurele lasten, en daarmee een positief effect. Voor een nadere toelichting wordt verwezen naar paragraaf 3.4.3.

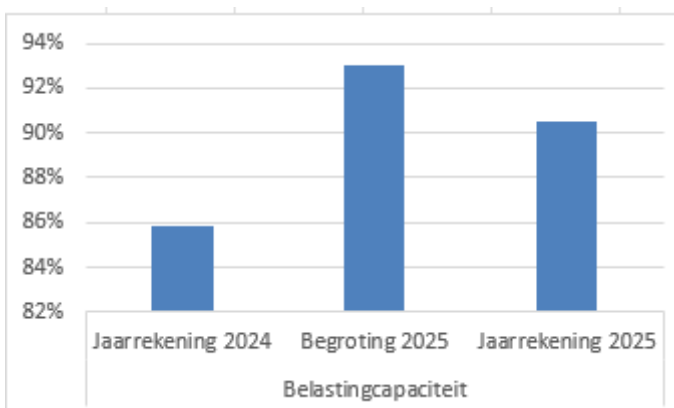


Kengetal grondexploitatie:

Dit kengetal geeft weer hoe de waarde van de grond zich verhoudt tot de totale baten. Hoe lager dit getal des te minder afhankelijk is de gemeente van de resultaten van het grondbedrijf. Ten opzichte van 2024 is sprake van een oplopende trend: we hebben meer geïnvesteerd in het grondbedrijf.

**Belastingcapaciteit:**

De belastingcapaciteit geeft inzicht hoe de belastingdruk in de gemeente zich verhoudt ten opzichte van het landelijke gemiddelde. Het kengetal belastingcapaciteit vergelijkt de woonlasten (OZB, rioolheffing, afvalstoffenheffing) van een gemiddeld gezin in Nieuwegein met landelijke cijfers. Onze woonlasten liggen op 90% van het landelijk gemiddelde. Ten opzichte van het jaar ervoor is dit daarmee gestegen.



2.2.5 Onderhoud kapitaalgoederen

Inleiding

Om een goed beeld te hebben van de meerjarige onderhoudslasten. Per beheerdomein zijn beheerplannen opgesteld voor de periode 2024 tot 2027 met een doorkijk naar de volgende beheerperiode. In de Nota kapitaalgoederen 2024-2027 is een samenvatting opgenomen van ambities, areaal, kwaliteit, beheer- en onderhoudsmaatregelen en financiën die hiervoor beschikbaar en nodig zijn. De nota biedt een integraal toekomstperspectief van onze kapitaalgoederen.

Kwaliteitsniveau/-ambitie

Voor Beheer Openbare Ruimte is het beeldkwaliteitsniveau door de raad bepaald op niveau B. Voor de binnenstad geldt niveau A. Er zijn vier beeldkwaliteitsniveaus: respectievelijk A+/A, B, C en D. Beeldkwaliteit A+ is het hoogste beeldkwaliteitsniveau, waarna het beeldkwaliteitsniveau afloopt tot niveau D. Voor elk beheerdomein worden deze normen gedefinieerd. Voor zwerfvuil geldt bijvoorbeeld dat op niveau B een bepaalde hoeveelheid zwerfafval op een aantal vierkante meters aanwezig mag zijn. Hetzelfde geldt voor onkruid, etc. Deze hoeveelheid verschilt per niveau.

Bij onderhoud is integrale afstemming van vakdisciplines het uitgangspunt. Waar mogelijk maken we werk met werk.

In de synergie van werkzaamheden van Openbaar- en andere domeinen, zoeken we naar kostenbesparingen. Bij werkzaamheden in de openbare ruimte is de algemene doelstelling: We realiseren samen met inwoners en partners een toekomstbestendige openbare ruimte die schoon, heel en veilig is. De openbare ruimte is toegankelijk en aantrekkelijk voor huidige en toekomstige generaties - jong en oud - als omgeving om in te wonen, recreëren en werken. We behouden en versterken de kwaliteit van de openbare ruimte en stellen de gebruiker en of functie centraal.

Overzicht beleidskader

Kapitaalgoederen	Beheerplan + looptijd	Kwaliteitsniveau/ ambitie
Wegen	Beheerplan wegen 2024- 2027	Conform beheerplan. Gemiddeld beeldniveau B (CROW norm)
Civiele kunstwerken	Beheerplan Civiele bouwwerken 2024- 2027	Conform beheerplan. Gemiddeld beeldniveau B (CROW norm)
Weg- en straatmeubilair	Beheerplan Weg- en straatmeubilair 2024 - 2027	Conform beheerplan. Gemiddeld beeldkwaliteit B (CROW norm)
Water (baggeren en beschoeiingen)	Beheerplan baggeren 2024-2027 en beheerplan Civiele bouwwerken 2024-2027.	Conform beheer- en onderhoudsplannen.
Riolering	Gemeentelijk rioleringsplan (GRP) 2024-2027	Wet milieubeheer en Waterwet Robuust en gezond openbaar watersysteem
Spelen en bewegen	Beheerplan Speelvoorzieningen 2024-2027	Aantrekkelijke en uitdagende speelvoorzieningen conform het warenwetbesluit attractie- en speeltoestellen
Openbaar groen	Beheerplan Groen 2024 - 2027	Conform beheerplan. Gemiddeld beeldniveau B-niveau (IBOR en CROW)

<i>(Bedragen x € 1.000)</i>							
Uitputting onderhoudsvoorzieningen	Boekwaarde 31-12-2024	Geraamde storting 2025	Geraamde aanwending 2025	Realisatie storting 2025	Realisatie aanwending 2025	Mutatie 2025	Boekwaarde 31-12-2025
Bruggen, tunnels en viaducten	1.161	550	600	550	463	87	1.248
Sportaccommodaties	495	491	478	491	190	301	796
Overige accommodaties	1.722	490	591	490	687	-197	1.525
Sportvelden	306	43	70	43	92	-49	258
Stadshuis	701	147	10	147	174	-27	673
Theater	363	152	133	152	253	-101	262
Parkeren	1.438	1.089	221	1.089	236	853	2.291
Schoolgebouwen en buurtpleinen	843	209	252	209	78	131	974
Verduurzaming vastgoed	309	62	0	62	0	62	371
	7.339	3.233	2.355	3.233	2.174	1.059	8.398

Toelichting per soort kapitaalgoed

Wegen

In 2025 voerden wij de acties uit die zijn beschreven in de beheerplannen wegen. Dit betreft een aantal kleinschalige en grootschalige werkzaamheden. Denk hierbij aan:

- Buurtgericht onderhoud in diverse buurten
- Diverse klein onderhoud door heel Nieuwegein naar aanleiding van schades.
- Reconstructie van de Taludweg
- Reconstructie van de Hollandhaven
- Reconstructie van een gedeelte van de Handelskade.
- Reconstructie van de Sluyterslaan
- Reconstructie van de Richterslaan
- Reconstructie van het kruispunt Batauweg - Middenweide
- Reconstructie van de Koninginnenlaan (Dorpstraat gedeeltelijk)
- Reconstructie parkeerterrein Walnootgaarde

Civiele kunstwerken

Veel voorkomende werkzaamheden werden in een raamcontract opgepakt. Via deze activiteiten is bijgedragen aan de zorg voor goede en voldoende voorzieningen op het gebied van wegen en kunstwerken, die goed te beheren zijn, alsook aan doelstellingen op het gebied van klimaatadaptatie.

Weg- en straatmeubilair

In 2025 voerden we voornamelijk herstel- en vervangingswerkzaamheden uit op basis van externe meldingen en op basis van onze eigen schouw door onze eigen dienst. Ook hebben we een begin gemaakt met de uitvoering van openstaande acties die uit de gehele inspectie van het areaal naar voren kwamen.

Water (baggeren en beschoeiingen)

We hebben de baggerwerkzaamheden van het planjaar 2024 en 2025 in 2025 uitgevoerd.

In 2025 hebben we middelen ingezet voor het vervangen van beschoeiingen. Hierdoor hebben we het vervangingsniveau behaald, zoals in het beheerplan beschoeiingen 2024-2027 was voorzien.

Riolering

In 2025 voerden wij de acties uit die zijn beschreven in het beheerplan 2024-2027. Er zijn diverse reparaties met verschillende technieken aan het hoofdriool en de kolk- en huis aansluitleidingen uitgevoerd op basis van inspecties, hydraulische berekeningen en calamiteiten. Daarnaast zijn er diverse installaties gerenoveerd waaronder de installaties die zorgen voor de afvoer van afvalwater.

Spelen en bewegen

In 2025 hebben wij onderhoudswerkzaamheden uitgevoerd die zorgen voor goede en voldoende speel-/sportvoorzieningen in de openbare ruimte, waarbij participatie een belangrijke rol speelt.

Openbaar groen

Conform het beheerplan Groen en het omgevingsprogramma natuur in de stad hebben we in 2025 middelen ingezet voor het beheer en onderhoud van het openbaar groen.

Openbare verlichting

Tot en met eind 2024 werd het onderhoud en beheer (inclusief vervangingen van lichtmasten en armaturen) uitgevoerd in de vorm van een 'leaseconstructie'. Vanaf 2025 vindt dit in eigen beheer plaats. In 2025 is verder ingezet op verduurzaming door vervanging van conventionele armaturen door LED-verlichting. Inmiddels zijn 14.000 van de in totaal 15.000 armaturen voorzien van LED-verlichting. LED armaturen hebben een veel langere levensduur, vergen nagenoeg geen onderhoud en zijn energiezuiniger. Bovendien is de lichtkwaliteit beter en neemt hierdoor de veiligheid toe. We zijn ook gestart met het vervangen van alle tunnelarmaturen door LED-verlichting.

Mobiliteit

Afgelopen jaar hebben we gewerkt aan het realiseren van acties uit de Mobiliteitsvisie Nieuwegein 2030 en het bijbehorende Mobiliteitsprogramma Nieuwegein 2030. Hiertoe hebben we de volgende investeringen gedaan: we hebben gewerkt aan het project 'bus halteert op de rijbaan', waarvoor we de perrons hebben verplaatst naar de rijbaan; 21 bushaltes aangepast zodat deze voldoen aan de toegankelijkheidsnormen en we hebben overdekte fietsenstallingen geplaatst bij drukke bushaltes.

Doorfietsroutes

Voor een tweetal doorfietsroutes zijn samenwerkingsovereenkomsten aangegaan met buurgemeenten en de Provincie Utrecht. De Provincie heeft hiervoor ook subsidies beschikbaar gesteld.

- Doorfietsroute IJsselstein – Nieuwegein – Utrecht (4 kanalenroute); voorbereidingen voor de aanleg zijn in volle gang. Op dit moment wordt het voorlopig ontwerp gemaakt. De verwachting is dat in het najaar de uitvoering van de werkzaamheden starten.
- Doorfietsroute Houten – Nieuwegein – Utrecht/Lage Weide; Het definitief ontwerp is gereed. Het bestek zal in het 2^{de} kwartaal 2026 aanbesteed worden.

Maatschappelijk Vastgoed

Het Beheerplan Maatschappelijk Vastgoed is in 2023 geactualiseerd. Vanuit het beheerplan wordt het planmatig onderhoud uitgevoerd. Daarbij wordt uitgegaan van de Meerjarenonderhoudsplannen (MJOP), die integraal deel uitmaken van het Beheerplan. De dekking van het geplande onderhoud vindt plaats vanuit de onderhoudsvoorzieningen en door het activeren van

vervangingsinvesteringen. De jaarlijkse dotaties zijn het gemiddelde bedrag per jaar van de totale onderhoudskosten over 10 jaar van elk gebouw. Voor elk gebouw is een MJOP opgesteld dat passend is bij het vastgestelde conditieniveau (NEN 2767) van dat betreffende pand. Vervangingsinvesteringen worden jaarlijks in het Meerjareninvesteringsplanning (MIP) opgenomen.

In algemene zin geldt dat elk jaar wordt nagegaan of het geplande onderhoud vanuit technisch oogpunt al wel noodzakelijk is. Als dat nog niet het geval is, wordt het onderhoud in het MJOP een of meerdere jaren doorgeschoven. Als het onderhoud wel noodzakelijk blijkt dan wordt het opgenomen in het Onderhoudsplan voor het betreffende jaar. Dit leidt tot fluctuaties in bestedingen.

In lijn met eerdere jaren is met name bij de onderwijshuisvesting minder onderhoud uitgevoerd dan gepland en geraamd. De voornaamste reden is om in het kader van de strategische verkenning naar onderwijshuisvesting in Nieuwegein nu geen investeringen meer te doen die niet strikt noodzakelijk zijn.

Kapitaalgoederen	Beleidskader + looptijd	Kwaliteitsniveau / ambitie
Representatieve en relatief jonge gebouwen: <ul style="list-style-type: none"> • Stadshuis • Theater DE KOM • Brede school De Lotus • Gemeentewerf • Brandweerkazerne 	Nota Kapitaalgoederen 2024 - 2027, onderdeel gemeentelijk maatschappelijk vastgoed MJOP's 2024 t/m 2027	Ten minste conditie 2 cf. NEN2767 (de kwaliteit is goed of beter)
Overige gebouwen	Nota Kapitaalgoederen 2024 - 2027, onderdeel gemeentelijk maatschappelijk vastgoed MJOP's 2024 t/m 2027	Ten minste conditie 3 cf. NEN2767 (de kwaliteit is goed of beter)

2.2.6 Verbonden partijen

Inleiding

Verbonden partijen zijn volgens het BBV privaatrechtelijke of publiekrechtelijke organisaties waarin de gemeente zowel een bestuurlijk als een financieel belang heeft. Onder bestuurlijk belang wordt verstaan zeggenschap, hetzij uit hoofde van vertegenwoordiging in het bestuur hetzij uit hoofde van stemrecht. Financieel belang is een aan de verbonden partij ter beschikking gesteld bedrag dat niet verhaalbaar is indien de verbonden partij failliet gaat of het bedrag waarvoor aansprakelijkheid bestaat indien de verbonden partij haar verplichtingen niet nakomt. Het gemeentelijke beleid met betrekking tot verbonden partijen is vastgelegd in de nota verbonden partijen, die in 2015 door de gemeenteraad is vastgesteld.

In deze paragraaf is een totaaloverzicht van de verbonden partijen opgenomen. Conform het BBV is dit uitgesplitst in 4 categorieën: gemeenschappelijke regelingen, stichtingen en verenigingen, coöperaties en vennootschappen en overige verbonden partijen. Na het totaaloverzicht wordt informatie per verbonden partij getoond.

Samenvattend overzicht van verbonden partijen

Verbonden partij	Programma	Type	Financiële bijdrage	Eigen vermogen 1/1	Eigen vermogen 31/12	Vreemd vermogen 1/1	Vreemd vermogen 31/12	Risico's	Verwacht resultaat
Afval Verwijdering Utrecht (AVU)	Leefomgeving en Veiligheid	Gemeenschappelijke regeling	€ 2.776.909	€ 0	€ 0	€ 20.790.517	€ 17.505.144		€ 0, (concept) jaarrekening 2025.
Belastingensamenwerking gemeenten en hoogheemraadschap Utrecht (BghU)	Bedrijfsvoering	Gemeenschappelijke regeling	€ 1.099.000	€ 969.625	€ 2.370.841	€ 8.866.026	€ 7.083.406		€ 1.493.216, jaarrekening 2025
Coöperatie ParkeerService UA	Leefomgeving en Veiligheid	Coöperatie	€ 1.156.000	€ 2.807.000	€ 2.807.000	€ 7.006.000	€ 7.006.000		Nog niet bekend
GGD regio Utrecht (GGDrU)	VEKOB	Gemeenschappelijke regeling	€ 3.454.942	€ 6.216.567	€ 8.953.301	€ 36.061.866	€ 29.839.356		€ 3.987.000 (inclusief mutaties reserves), € 2.737.000 (exclusief mutaties in reserves).
N.V. Bank Nederlandse Gemeenten (BNG)	Algemene dekkingsmiddelen	Naamloze vennootschap	n.v.t.	€ 4.777 mln.	€ 4.863 mln.	€ 123.164 mln.	€ 110.701 mln.		2025: € 172 mln.
Recreatieschap Stichtse Groenlanden (SGL)	Vrije tijd	Gemeenschappelijke regeling	€ 291.522	€ 3.894.908	€ 3.927.556	€ 7.414.648	€ 6.787.442	Hoog	Jaarrekening 2025: € 104.651
Regionale Uitvoeringsdienst Utrecht (RUD)	Leefomgeving en Veiligheid	Gemeenschappelijke regeling	€ 521.000	€ 2.948.000	€ 3.289.000	€ 8.607.000	€ 4.999.000	Hoog	Het resultaat van de RUD Utrecht over 2025 is € 1.708.000.
Reinigingsbedrijf Midden Nederland (RMN)	Leefomgeving en Veiligheid	Gemeenschappelijke regeling	€ 7.660.260	€ 218.000	€ 0	€ 29.462.000	€ 31.764.000	Hoog	€ 0 (concept) jaarrekening 2025
Stedin	Algemene dekkingsmiddelen	Naamloze vennootschap	N.v.t.	€ 3.370 mln.	€ 3.586 mln.	€ 5.704 mln.	€ 6.489 mln.		€ 278 mln.
Veiligheidsregio Utrecht (VRU)	Leefomgeving en Veiligheid	Gemeenschappelijke regeling	€ 4.382.000	€ 34.600.000	€ 33.892.000	€ 71.157.000	€ 69.738.000	Hoog	Het resultaat 2025 van de VRU is € 2.750.000.
Verbindion (N.V. Sportinrichtingen Nieuwegein)	Vrije tijd	Naamloze vennootschap	€ 1.084.713	€ 10.371.748	€ 10.151.804	€ 9.585.281	€ 19.682.249		Resultaat 2024 € 219.944 negatief. Jaarrekening 2025 naar verwachting in juni 2026 bekend.
Vitens N.V.	Algemene dekkingsmiddelen	Naamloze vennootschap	n.v.t.	713,6 mln.	N.n.b.	1.684,8 mln.	N.n.b.		Het resultaat over 2025 is nog niet bekend.
Werk en Inkomen Lekstroom (WIL)	VEKOB	Gemeenschappelijke regeling	€ 34.375.211	€ 0	€ 0	€ 6.896.000	€ 4.649.000		€ 0
WerkwJSS	VEKOB	Stichting	€ 268.711	€ 164.861	€ nnb	€ 225.750	€ nnb		€ 13.410

Afval Verwijdering Utrecht (AVU)			
Vestigingsplaats	Soest		
Doel	Organisatie en regeling van transport, overslag, be- en verwerking van huishoudelijk afval.		
Openbaar belang	De basistaak van de AVU is het op een verantwoorde manier afvoeren en verwerken van het door 25 Utrechtse gemeenten ingezamelde afval. Deze taak bestaat uit het overslaan van het afval uit de vuilniswaggen in grote transport-vrachtwagens of schepen, waarna het naar de verwerkers gaat.		
Bestuurlijk belang	De gemeente Nieuwegein wordt in het algemeen bestuur vertegenwoordigd door wethouder J. van Engelen.		
Financieel belang	Nieuwegein is een van de 25 deelnemende gemeenten in de verbonden partij. De bijdrage Nieuwegein aan AVU in 2024 bedroeg € 2.776.909. Begroting AVU is onderdeel van de begroting van RMN. Bijdrage AVU is onderdeel van de bijdrage RMN.		
Eigen vermogen	Boekjaar: 2025	Begin: € 0	Eind: € 0
Vreemd vermogen	Boekjaar: 2021	Begin: € 20.790.517	Eind: € 17.505.144
Financieel resultaat voor bestemming	€ 0, (concept) jaarrekening 2025.		
Risico's	<p>Door het ontbreken van reserves en voorzieningen heeft de AVU geen weerstandsvermogen. Alle in enig jaar gemaakte kosten worden aan de deelnemers doorberekend. Als gevolg hiervan kunnen schommelingen optreden in de jaarlijks te betalen bijdragen.</p> <p>De deelnemende gemeenten dragen naar evenredigheid bij voor wat betreft zeggenschap en financiële risico's. Als belangrijkste risico's zijn gedefinieerd:</p> <ul style="list-style-type: none"> * Indien gemeenten taken of delen van taken weghalen kan overcapaciteit aan productiemiddelen en boventaligheid van personeel ontstaan en onderdekking van de algemene kosten. * De complexiteit van Europese aanbestedingen zorgt voor een groot tijdsbeslag op de inkopers en vergt een hoge mate van deskundigheid van de inkopers. Dit brengt risico mee van te lange doorlooptijden en geen optimale vertaling van de behoefte naar het programma van eisen. * Door de groei van de organisatie en de technische snelle ontwikkeling van IT systemen ontstaat het risico dat IT systemen niet goed op elkaar aansluiten en werkzaamheden inefficiënt worden uitgevoerd en de beheerskosten toenemen. * Met name bij het aflopen van contracten maar ook als gevolg van marktontwikkelingen en veranderde hoeveelheden kunnen er schommelingen ontstaan in de kosten per afvalstroom. 		
Ontwikkelingen	<ul style="list-style-type: none"> * Vanaf 2027 treden gemeenten De Ronde Venen en Eemnes uit, omdat zij het beheer van verwerkingscontracten elders beleggen. * I.v.m. toetreding tot HVC zullen de gemeenten Nieuwegein en Utrecht met ingang van 1 januari 2029 de verwerking van de grootste afvalstromen (fijn en grof huishoudelijk restafval en gft) door HVC laten doen. Ook zijn er andere AVU-deelnemers die voor de afvalinzameling overgestapt zijn naar publieke inzamelaars die voor hen ook verwerkingscontracten kunnen verzorgen. De komende twee jaren wordt daarom onderzocht welke toekomstscenario's relevant zijn voor AVU. 		

Belastingssamenwerking gemeenten en hoogheemraadschap Utrecht (BghU)			
Vestigingsplaats	Utrecht		
Doel	Het efficiënt uitvoeren van het heffen van gemeentelijke belastingen, de wet waardering uitvoering onroerende zaken en het beheer en uitvoering van vastgoedinformatie		
Openbaar belang	De (gemeenschappelijke) belangen van de deelnemende gemeenten worden behartigd aangaande het opleggen van de diverse gemeentelijke belastingen en de inning hiervan met inachtneming van hetgeen in of krachtens de regeling nader is bepaald m.b.t. de taken en bevoegdheden van de BghU.		
Bestuurlijk belang	De gemeente Nieuwegein wordt in het Bestuur vertegenwoordigd door wethouder E. Eggengoor.		
Financieel belang	Nieuwegein is een van de 10 deelnemers in de verbonden partij. De bijdrage van Nieuwegein aan BghU in 2025 bedraagt € 1.099.000.		
Eigen vermogen	Boekjaar: 2025	Begin: € 969.625	Eind: € 2.370.841
Vreemd vermogen	Boekjaar: 2025	Begin: € 8.866.026	Eind: € 7.083.406
Financieel resultaat voor bestemming	€ 1.493.216, jaarrekening 2025		
Risico's	BghU heeft niet te maken met noemenswaardige risico's waarvoor geen maatregelen zijn getroffen en die niet opgevangen konden worden binnen de reguliere exploitatie.		
Ontwikkelingen	<ul style="list-style-type: none"> • De BghU heeft een uitdagende periode gekend, waarbij de dienstverlening onder druk stond. Om het verbeterproces en uitvoering van het verbeterplan te ondersteunen was er bijna 2 jaargeleden een stuurgroep opgericht. In de bestuursvergadering van 8 oktober 2025 is de eindrapportage van het verbeterplan opgeleverd, waarmee het verbetertraject is afgerond. In dezelfde vergadering is besloten de stuurgroep op te heffen. • Het Bestuur van BghU wenst de GR BghU om te vormen van een bedrijfsvoeringsorganisatie naar een openbaar lichaam. Dit voorstel is voor zienswijze voorgelegd aan alle gemeenteraden en het algemeen bestuur van het waterschap. • De Waarderingskamer houdt toezicht op de uitvoering van de Wet Waardering onroerende zaken (Wet WOZ). In april 2023 had de waarderingskamer na onderzoek haar oordeel verlaagd van 'voldoende' naar 'moet op onderdelen verbeterd worden'. Dit komt overeen met een aanpassing van drie naar twee sterren. Op 26 augustus 2025 vond weer een Breed Onderzoek plaats. Toen heeft de waarderingskamer haar oordeel niet aangepast. Op 5 februari 2026 heeft de Waarderingskamer het breed onderzoek vervolgd. Na afloop van dit onderzoek heeft de Waarderingskamer het oordeel positief bijgesteld naar weer een voldoende (3 sterren). 		

Coöperatie ParkeerService UA			
Vestigingsplaats	Amersfoort		
Doel	Ondersteunen van gemeenten bij het ontwikkelen, implementeren en uitvoeren van parkeerbeleid.		
Openbaar belang			
Bestuurlijk belang	De gemeente wordt als lid tijdens de ALV vertegenwoordigd door wethouder E. Eggengoor. Daarnaast bestaat er een RvC, bestaande uit vijf onafhankelijke leden. Een directeur-bestuurder verzorgt de dagelijkse leiding.		
Financieel belang	De verwachte bijdrage voor de uitvoeringsovereenkomst in 2025 bedraagt € 1.156.000		
Eigen vermogen	Boekjaar: 2025	Begin: € 2.807.000	Eind: € 2.807.000
Vreemd vermogen	Boekjaar: 2025	Begin: € 7.006.000	Eind: € 7.006.000
Financieel resultaat voor bestemming			
Risico's	Omdat de coöperatie Uitgezonderd Aansprakelijk is (UA), is er onder normale omstandigheden geen extern risico bovenop het reguliere risico van de parkeerexploitatie, waarvoor reeds bij de bepaling van het weerstandsvermogen van de gemeente rekening is gehouden. Hierin zijn ook beheersmaatregelen opgenomen. Bij uitreding van een lid van de coöperatie bestaat het risico dat de indirecte kosten per lid stijgen. Het risico hierop wordt binnen de huidige omstandigheden als zeer klein geschat. Toetreding van nieuwe leden ligt meer in de lijn der verwachting. In dat geval dalen de indirecte kosten. Een beheersmaatregel is niet van toepassing. De beheersmaatregelen voor de andere risico kunnen gezien worden als toereikend. De kans dat deze risico's zich gelijktijdig manifesteren, is nihil.		
Ontwikkelingen			

GGD regio Utrecht (GGDrU)			
Vestigingsplaats	Zeist		
Doel	Het uitvoeren van de in de Wet Publieke gezondheid beschreven taken		
Openbaar belang	De regeling voorziet in de behoefte in de gemeenten aan openbare gezondheidszorg.		
Bestuurlijk belang	De gemeente Nieuwegein wordt in het Algemeen bestuur vertegenwoordigd door wethouder M. Schouten.		
Financieel belang	De bijdrage 2025 bedroeg € 3.454.942,83		
Eigen vermogen	Boekjaar: 2025	Begin: € 6.216.567	Eind: € 8.953.301
Vreemd vermogen	Boekjaar: 2025	Begin: € 36.061.866	Eind: € 29.839.356
Financieel resultaat voor bestemming	€ 3.987.000 (inclusief mutaties reserves), € 2.737.000 (exclusief mutaties in reserves).		
Risico's	Er zijn risico's door de landelijke bezuinigingen op pandemische paraatheid en op het domein seksuele gezondheid bij de GGD. Deze ontwikkelingen kunnen negatieve gevolgen hebben voor de gemeente Nieuwegein. Daarnaast is binnen de financiële kaders nog onduidelijk welke afwegingen worden gemaakt over de inzet van de te verwachten AZWA-middelen.		
Ontwikkelingen	De GGDrU staat onder druk, wat de aanleiding vormt voor de transformatieopdracht op de drie pijlers: een gezonde en veilige leefomgeving, kansrijk opgroeien en langer gezond zelfstandig leven. Landelijk staat de publieke gezondheidszorg eveneens onder druk door bevolkingsgroei, complexere gezondheidsvraagstukken en tekorten aan professionals. Deze maatschappelijke ontwikkelingen vragen om een duurzame, integrale preventieaanpak en een stevige positionering van de GGDrU. Tegelijkertijd dwingt de financiële situatie van het Rijk en de gemeenten tot scherpe bestuurlijke keuzes binnen het takenpakket om stijgende kosten op te vangen.		

N.V. Bank Nederlandse Gemeenten (BNG)			
Vestigingsplaats	Den Haag		
Doel	De Bank Nederlandse Gemeenten is de bank van en voor overheden en instellingen voor het maatschappelijk belang en verstrekt krediet tegen lage tarieven aan of onder garantie van Nederlandse overheden.		
Openbaar belang	Met gespecialiseerde dienstverlening draagt de BNG bij aan het zo laag mogelijk houden van kosten van maatschappelijke voorzieningen voor de burger.		
Bestuurlijk belang	Aandeelhouders van BNG Bank zijn uitsluitend overheden. De helft van de aandelen is in handen van gemeenten, provincies en een hoogheemraadschap. De Nederlandse Staat is houder van de andere helft van de aandelen.		
Financieel belang	De gemeente Nieuwegein bezit 80.184 aandelen (0,14%).		
Eigen vermogen	Boekjaar: 2025	Begin: € 4.777 mln.	Eind: € 4.863 mln.
Vreemd vermogen	Boekjaar: 2025	Begin: € 123.164 mln.	Eind: € 110.701 mln.
Financieel resultaat voor bestemming	2025: € 172 mln.		
Risico's	Dividenduitkering kan jaarlijks fluctueren. Kredietrisico: Aangezien BNG Bank zich richt op het Nederlandse publieke domein, is het concentratierisico voor de bank relatief hoog en inherent aan haar bedrijfsmodel.		
Ontwikkelingen	De volatiliteit op de financiële markten zal naar verwachting groot blijven. Dat maakt het doen van voorspellingen over het verwachte nettoresultaat voor de toekomst niet verantwoord. Daarmee is de hoogte van de winstuitkering voor gemeente voor de komende jaren ook onzeker.		

Recreatieschap Stichtse Groenlanden (SGL)			
Vestigingsplaats	Utrecht		
Doel	Ontwikkeling, beheer en toezicht van regionale recreatieterreinen en routestructuren voor wandelen, fietsen, varen en paardrijden in de gemeenten die deelnemen aan het recreatieschap. Het recreatieschap is opgedeeld in 2 gebieden: SGL-A en SGL-B met ieder een eigen administratie. Nieuwegein maakt deel uit van SGL-A.		
Openbaar belang	Behartigen van de belangen van de deelnemers bij de gemeentelijke regeling en beheren en investeren in natuur en landschap.		
Bestuurlijk belang	De gemeente Nieuwegein wordt vertegenwoordigd in het dagelijks bestuur door wethouder J. van Engelen en in het algemeen bestuur door wethouder E. Eggengoor.		
Financieel belang	De totale bijdrage 2025 is € 291.522		
Eigen vermogen	Boekjaar: 2025	Begin: € 3.894.908	Eind: € 3.927.556
Vreemd vermogen	Boekjaar: 2025	Begin: € 7.414.648	Eind: € 6.787.442
Financieel resultaat voor bestemming	Jaarrekening 2025: € 104.651		
Risico's	Staatsbosbeheer past vanaf 2026 het Terrein Beheer Model (TBM) toe. Dit maakt zichtbaar dat structureel meer middelen nodig zijn voor onderhoud en beheer dan in eerdere jaren waren begroot. Dit leidt tot een structureel tekort van circa € 2 miljoen waarvoor op dit moment geen structurele dekking beschikbaar is. Een deel van het tekort is in 2026 incidenteel gedekt met een taakstellende bezuiniging. Ook voor de begroting 2027 wordt een taakstellende bezuiniging opgenomen.		
Ontwikkelingen	De gemeente IJsselstein heeft vóór 31 december 2025 formeel haar voornemen tot uittreding uit het recreatieschap gemeld. Volgens de regeling kan uittreding plaatsvinden per 31 december van het derde kalenderjaar na deze aankondiging. Het Algemeen Bestuur stelt hiervoor een uittredingsplan op, waarin onder meer de financiële gevolgen en de voorlopige uittreedsom worden uitgewerkt. De uittreding van IJsselstein betekent dat haar deelnemersbijdrage na uittreding vervalt. Dit leidt vanaf 2029 naar verwachting tot een hogere bijdrage van de overblijvende deelnemers.		

Regionale Uitvoeringsdienst Utrecht (RUD)			
Vestigingsplaats	Utrecht		
Doel	Het afhandelen van meldingen, verlenen van vergunningen en toezicht en handhaving op het gebied van milieu, natuur, landschap, water en veiligheid.		
Openbaar belang	Zorgen dat bedrijven het leefmilieu niet onnodig belasten en werken aan een schoon milieu, natuurbehoud en een veilige leefomgeving voor iedereen.		
Bestuurlijk belang	De gemeente Nieuwegein wordt in het algemeen bestuur vertegenwoordigd door wethouder M. Schouten.		
Financieel belang	De bijdrage van de gemeente Nieuwegein aan de RUD in 2025 bedraagt € 521.000		
Eigen vermogen	Boekjaar: 2025	Begin: € 2.948.000	Eind: € 3.289.000
Vreemd vermogen	Boekjaar: 2025	Begin: € 8.607.000	Eind: € 4.999.000
Financieel resultaat voor bestemming	Het resultaat van de RUD Utrecht over 2025 is € 1.708.000.		
Risico's	<ol style="list-style-type: none"> 1. Outputfinanciering: productie achterblijvende vraag 2. Outputfinanciering: onvoldoende productiviteit 3. Outputfinanciering: kengetallen 4. Ziekteverzuim 5. Samenvoeging met de ODRU 6. Ravijnjaar 2026 7. Inflatie 		
Ontwikkelingen	In 2024 lag de ontwikkeling van de RUD met name op de uitvoering van de Omgevingswet (verschuiving basistakenpakket en overgang bodemtaken van provincie naar gemeenten). Daarnaast is het traject om te komen tot één omgevingsdienst in de provincie Utrecht gestart.		

Reinigingsbedrijf Midden Nederland (RMN)			
Vestigingsplaats	Soest		
Doel	Het realiseren van een effectieve, efficiënte en kwalitatief hoogwaardig en klantvriendelijke uitvoering van afvalbeheer.		
Openbaar belang	Het openbaar lichaam heeft tot taak het zorgdragen voor een goede reguliere en milieuverantwoordelijke inzameling van (gescheiden) huishoudelijke afvalstoffen.		
Bestuurlijk belang	De gemeente Nieuwegein wordt in het bestuur vertegenwoordigd door wethouder J. van Engelen.		
Financieel belang	De bijdrage voor 2025 aan RMN bedroeg € 7.660.260		
Eigen vermogen	Boekjaar: 2025	Begin: € 218.000	Eind: € 0
Vreemd vermogen	Boekjaar: 2025	Begin: € 29.462.000	Eind: € 31.764.000
Financieel resultaat voor bestemming	€ 0 (concept) jaarrekening 2025		
Risico's	<p>De deelnemende gemeenten dragen naar evenredigheid bij voor wat betreft zeggenschap en financiële risico's. Als belangrijkste risico's zijn gedefinieerd:</p> <ul style="list-style-type: none"> * Indien gemeenten taken of delen van taken weghalen kan overcapaciteit aan productiemiddelen en boventaligheid van personeel ontstaan en onderdekking van de algemene kosten. * De complexiteit van Europese aanbestedingen zorgt voor een groot tijdsbeslag op de inkopers en vergt een hoge mate van deskundigheid van de inkopers. Dit brengt risico mee van te lange doorlooptijden en geen optimale vertaling van de behoefte naar het programma van eisen. * Door de groei van de organisatie en de technische snelle ontwikkeling van IT systemen ontstaat het risico dat IT systemen niet goed op elkaar aansluiten en werkzaamheden inefficiënt worden uitgevoerd en de beheerskosten toenemen. * Na afloop van de contractduur kunnen als gevolg van marktomstandigheden grote schommelingen ontstaan in de tarieven van de verwerkingsstromen 		
Ontwikkelingen	<ul style="list-style-type: none"> * Gemeente Nieuwegein werkt nauw samen met RMN om de openstaande activiteiten uit het Grondstoffeninzamelplan 2021-2024 te implementeren. * Het verbeterplan Basis op orde is tot uitvoering gebracht. Hiermee zijn veel verbeteringen tot stand gekomen binnen de organisatie RMN. Desalniettemin blijft de ontwikkeling van de organisatie aandacht vragen, om de bedrijfsvoering te versterken. * Gemeente Houten is voornemens per 2027 toe te treden tot RMN. * Waar de voorgaande 2 jaar nog sprake was van preventief toezicht heeft De Provincie naar aanleiding van de jaarrekening 2024 en ontwerpbegroting 2026 laten weten dat zij "repressief" toezicht hanteert. Dat is erg positief en betekent dat de begroting aan alle wet- en regelgeving voldoet en er sprake is van een structureel en reëel sluitende begroting. Dit betekent dat de RMN haar begroting direct kan uitvoeren, zonder aanvullende goedkeuringen. 		

Stedin			
Vestigingsplaats	Rotterdam		
Doel	Stedin is verantwoordelijk voor ontwikkeling, aanleg, beheer, onderhoud en management van energienetten. Stedin is de netbeheerder in het grootste deel van Zuid-Holland, en de provincies Utrecht en Zeeland. Zij zorgt ervoor dat 2,3 mln. huishoudens en zakelijke klanten dagelijks over energie beschikken om te wonen, werken en ondernemen.		
Openbaar belang	Stedin draagt zorg voor het aardgas- en elektriciteitsnetwerk in o.a. de provincie Utrecht. Enkel overheden kunnen aandeelhouder zijn van Stedin. Op dit moment zijn dit Provincie Utrecht, Provincie Zeeland, de Staat der Nederlanden en 61 gemeenten (onder welke 8 Utrechtse) in het verzorgingsgebied van Stedin.		
Bestuurlijk belang	Gemeenten, Provincies en het Rijk zijn aandeelhouder in Stedin.		
Financieel belang	Nieuwegein heeft in 2024 een belang genomen in Stedin van 1.279 aandelen.		
Eigen vermogen	Boekjaar: 2025	Begin: € 3.370 mln.	Eind: € 3.586 mln.
Vreemd vermogen	Boekjaar: 2025	Begin: € 5.704 mln.	Eind: € 6.489 mln.
Financieel resultaat voor bestemming	€ 278 mln.		
Risico's	De investeringen in netcapaciteit zullen in de komende jaren drukken op de financiële ratio's van Stedin. Stedin is financieel gezond gewaardeerd (credit rating A-; stable outlook) en in staat om deze investeringen op te vangen. Bij tegenvallende resultaten kan mogelijk een dividendrisico ontstaan voor de aandeelhouders.		
Ontwikkelingen	Stedin vervult een cruciale rol in de energietransitie en het oplossen van netcongestie. In de komende jaren zijn veel investeringen in netcapaciteit nodig. Dit is van invloed op Stedin in haar hoedanigheden als bedrijf, werkgever, maatschappelijk partner en opdrachtnemer.		

Veiligheidsregio Utrecht (VRU)			
Vestigingsplaats	Utrecht		
Doel	Uitvoeren van taken op het terrein van de risicobeheersing en de voorbereiding op rampen en crises, uitvoeren van brandweezorg (bestrijding en preventie) en uitvoeren van geneeskundige hulpverleningsorganisatie (GHOR).		
Openbaar belang	De (gemeenschappelijke) belangen van de deelnemende gemeenten worden behartigd ter bevordering en waarborging van de voorbereiding op rampen en crises, met inachtneming van hetgeen in of krachtens de regeling nader is bepaald m.b.t. de taken en bevoegdheden van de veiligheidsregio.		
Bestuurlijk belang	De gemeente Nieuwegein wordt in het algemeen bestuur vertegenwoordigd door burgemeester M. van Beukering-Huijbregts. Sinds december 2024 neemt onze burgemeester ook plaats in het DB van de VRU		
Financieel belang	De gemeentelijke bijdrage aan de VRU in 2025 bedraagt € 4.382.000		
Eigen vermogen	Boekjaar: 2025	Begin: € 34.600.000	Eind: € 33.892.000
Vreemd vermogen	Boekjaar: 2025	Begin: € 71.157.000	Eind: € 69.738.000
Financieel resultaat voor bestemming	Het resultaat 2025 van de VRU is € 2.750.000.		
Risico's	<ul style="list-style-type: none"> • Onvoorziene kosten • Omgevingswet / WKB • Vrijwilligheid brandweerpersoneel • Overeenkomst van opdracht voor eigen personeel • Milieurisico's PFAS-aansprakelijkheidsstelling • Vitaalverklaring veiligheidsregio • Indexeringssystematiek 		
Ontwikkelingen	<ul style="list-style-type: none"> • Versterking crisisbeheersing • Financierings- en indexeringssystematiek • Uitwerking afbouwen nadeelcompensatie • Huisvesting VRU 		

Verbindion (N.V. Sportinrichtingen Nieuwegein)			
Vestigingsplaats	Nieuwegein		
Doel	Beheren en exploiteren van sport- en evenementencomplex Merwestein en het uitvoeren van sport- en beweegactiviteiten door buurtsportcoaches		
Openbaar belang	De N.V. Sportinrichtingen Nieuwegein exploiteert het sportcomplex Merwestein en levert daarmee een belangrijke bijdrage aan de uitvoering van het gemeentelijk sportbeleid. De N.V. Sportinrichtingen Nieuwegein heeft op dit moment twee taken, te weten het beheren en exploiteren van sport- en evenementencomplex Merwestein en het uitvoeren van sport- en beweegactiviteiten door buurtsportcoaches.		
Bestuurlijk belang	De gemeente wordt vertegenwoordigd door burgemeester M. van Beukering – Huijbregts, namens aandeelhouder. Wethouder J. van Engelen namens het college (vanuit zijn rol als portefeuillehouder Sport).		
Financieel belang	Omvang DVO 2025 € 1.084.713,16		
Eigen vermogen	Boekjaar: 2024	Begin: € 10.371.748	Eind: € 10.151.804
Vreemd vermogen	Boekjaar: 2024	Begin: € 9.585.281	Eind: € 19.682.249
Financieel resultaat voor bestemming	Resultaat 2024 € 219.944 negatief. Jaarrekening 2025 naar verwachting in juni 2026 bekend.		
Risico's	De gemeente heeft een garantie afgegeven voor de lening van de revitalisatie van Merwestein van € 50. mln. Bij een mogelijke verslechterende exploitatie en financiële positie kan de gemeente worden aangesproken. Wij schatten dit risico als licht.		
Ontwikkelingen	De N.V. Sportinrichtingen Nieuwegein is bezig met de vernieuwing van sport- en evenementencomplex Merwestein. Dit heeft een grote impact de komende jaren. Najaar 2026 wordt de opening van het vernieuwde complex verwacht.		

Vitens N.V.			
Vestigingsplaats	Zwolle		
Doel	Het maken, verkopen en leveren van drinkwater.		
Openbaar belang	Het duurzaam leveren van veilig en betrouwbaar drinkwater, het verantwoord omgaan met natuur en milieu, waarbij Vitens als belangrijkste milieuaspecten noemt het voorkomen van verdroging of vernatting, het gebruik van duurzame energie, een verantwoorde omgang met reststoffen en een ecologisch verantwoord beheer van waterwingebieden.		
Bestuurlijk belang	De gemeenten en provincies in het verzorgingsgebied van Vitens zijn de publieke aandeelhouders.		
Financieel belang	Gemeente Nieuwegein is aandeelhouder. Een jaarlijkse financiële bijdrage aan Vitens is niet aan de orde.		
Eigen vermogen	Boekjaar: 2025	Begin: 713,6 mln.	Eind: N.n.b.
Vreemd vermogen	Boekjaar: 2025	Begin: 1.684,8 mln.	Eind: N.n.b.
Financieel resultaat voor bestemming	Het resultaat over 2025 is nog niet bekend.		
Risico's	Sinds 2020 wordt er geen dividend meer uitgekeerd i.v.m. grootschalige investeringen.		
Ontwikkelingen			

Werk en Inkomen Lekstroom (WIL)			
Vestigingsplaats	Nieuwegein		
Doel	Effectieve uitvoering en het bieden van een kwalitatief hoogwaardige dienstverlening op het gebied van werk, inkomensvoorziening en inkomensondersteuning.		
Openbaar belang	WIL biedt een financieel vangnet voor inwoners van het Lekstroomgebied die niet economisch zelfredzaam zijn. Daarnaast zet WIL zich in voor de re-integratie van inwoners met een uitkering op de arbeidsmarkt en biedt zij inkomensondersteuning (inclusief schuldhulpverlening) aan mensen om armoede, schulden en sociale uitsluiting te bestrijden.		
Bestuurlijk belang	De gemeente Nieuwegein wordt vertegenwoordigd in het dagelijks en algemeen bestuur door wethouder E. Eggengoor. Wethouder G. Bamberg vertegenwoordigt de gemeente Nieuwegein eveneens in het algemeen bestuur.		
Financieel belang	De totale kosten 2024 bedragen € 34.375.211, inclusief BTW.		
Eigen vermogen	Boekjaar: 2022	Begin: € 0	Eind: € 0
Vreemd vermogen	Boekjaar: 2022	Begin: € 6.896.000	Eind: € 4.649.000
Financieel resultaat voor bestemming	€ 0		
Risico's	<p>Bezuiniging parallel aan autonome kostenstijging. In overeenstemming met de Participatiewet en door het gunstige economische klimaat wordt het klantenbestand van WIL steeds complexer: de instroom van mensen met een beperking en/of complexe problematiek stijgt, terwijl de mensen die werkfit zijn reeds aan het werk zijn. Desondanks fluctueert het klantenbestand van Nieuwegein in 2024 binnen een beperkte bandbreedte, met als resultaat dat we goed uitkomen met de Rijksmiddelen voor de BUIG in 2024.</p> <p>Permanent onderzoek kostenreductie. Aangezien de Participatiewet structureel leidt tot een stijging van het aantal klanten en dat daarnaast de huidige inflatie leidt tot autonome kostenstijgingen voor bv. de lonen en de prijs van de uitkeringen, is WIL verzocht om in de komende periode blijvend te onderzoeken waar er mogelijkheden zijn om te bezuinigen, in eerste instantie zonder dat de inwoners hier negatieve gevolgen van ondervinden.</p> <p>Maatregelen om bereik minima te verhogen. Flankerend aan het bovenstaande kijken WIL en de Lekstroomgemeenten naar mogelijkheden om een beter bereik van de minima om de bestaanszekerheid van de inwoners die deze ondersteuning het meeste nodig hebben, te borgen. Een beter bereik van minima kan leiden tot een stijging van de regelingskosten voor Inkomensondersteuning.</p> <p>Stimulering uitstroom naar werk. De instroom in de bijstand betreft steeds vaker mensen met psychische kwetsbaarheid, arbeidsbeperking en/of met complexe problematiek; deze groepen stromen minder snel uit. Om verdere stagnatie in de uitstroom te voorkomen maken we in 2023 -2027 samen met WIL, WerkwIJS en Berenschot een extra slag om deze groep beter te ondersteunen richting (betaald) werk. De opdracht van Berenschot is in december 2024 afgerond.</p>		
Ontwikkelingen	<p>Wetswijziging Participatiewet in Balans Het Rijk erkent dat de strenge regelgeving in de participatiewet er debet aan was dat mensen ten onrechte in de problemen kwamen. Om deze situatie te corrigeren is het wetsvoorstel Participatiewet in Balans aangeboden aan de kamer. Dit voorstel moet leiden tot de bejegening van de klant vanuit vertrouwen en omvat correcties op alle deelterreinen. De wet is nog niet in werking getreden.</p>		

WerkwIJS			
Vestigingsplaats	IJsselstein		
Doel	De stichting Beschut Werk Lekstroom (handelend onder de naam WerkwIJS) heeft ten doel het organiseren van beschutte werkplekken voor personen met een arbeidsbeperking dan wel een achterstand tot de arbeidsmarkt, alsmede al hetgeen met het vorenstaande in de ruimste zin verband houdt of daartoe bevorderlijk kan zijn.		
Openbaar belang	Het bieden van een passende beschutte werkplek aan Wsw-medewerkers en andere inwoners van de gemeente Nieuwegein die vanwege een arbeidsbeperking of andere redenen op beschutte werkplekken zijn aangewezen. WerkwIJS vormt zo het vangnet voor mensen die op geen enkele manier bij een werkgever kunnen worden geplaatst.		
Bestuurlijk belang	De gemeente Nieuwegein wordt vertegenwoordigd in de raad van commissarissen door wethouder E. Eggengoor.		
Financieel belang	WerkwIJS bedrag Beschut € 257.565,00; bedrag Kansis € 11.146,80.		
Eigen vermogen	Boekjaar: 2023	Begin: € 164.861	Eind: € nnb
Vreemd vermogen	Boekjaar: 2023	Begin: € 225.750	Eind: € nnb
Financieel resultaat voor bestemming	€ 13.410		
Risico's	Kostenstijging door hogere loonkosten. Door de huidige opzet van WerkwIJS zijn er vaste kosten voor o.a. locatie, faciliteiten en personeel.		
Ontwikkelingen	De visie van WerkwIJS in de Kadernota 2025 bevat drie elementen: - (door)ontwikkelen tot een breed sociaal leerwerkbedrijf - blijven sturen op financiële resultaten - verkenning toekomstige huisvesting.		

2.2.7 Grondbeleid

In deze paragraaf grondbeleid gaan wij in op het te hanteren grondbeleid, de uitvoering van dit beleid per plangebied en de financiële positie van het Grondbedrijf. Op 27 november 2025 is de Nota Grondbeleid 2026-2030 (raadsnummer 2025-286) vastgesteld. Bij deze jaarrekening gold nog de oude versie van de Nota Grondbeleid welke hieronder nader wordt toegelicht.

A. Grondbeleid

In de Nota Grondbeleid 2020-2024 (raadsnummer 2019-379) zijn achtereenvolgens de context, het situationeel grondbeleid en de financiën & organisatie beschreven. Samengevat kunnen we zeggen dat:

- Het de ambitie is om de kwaliteit van de voorzieningen in de stad op peil te houden en om blijvend een prettige leefomgeving te creëren voor de diverse bevolkingsgroepen in een veranderende wereld. Het realiseren van deze ambitie speelt zich af in een stedelijk bebouwde omgeving. Uitleggebieden zijn immers niet meer voorradig. Galecopperzoom vormt daarop een uitzondering, echter kan deze locatie pas na 2030 gerealiseerd worden;
- Samen met de stad (inwoners, ondernemers) getracht zal moeten worden een ontwikkeling tot stand te brengen waarbij de diverse belangen zorgvuldig zijn afgewogen;
- Het Grondbeleid een middel is om ruimtelijke doelstellingen op het gebied van onder andere volkshuisvesting, lokale economie, natuur en groen, duurzaamheid, infrastructuur en maatschappelijke voorzieningen te verwezenlijken;
- We het principe hanteren van 'situationeel grondbeleid': er zal per situatie maatwerk worden toegepast over het te voeren grondbeleid. Dit is afhankelijk van de geformuleerde doelstellingen, de prioriteit die de gemeente aan een ontwikkeling geeft, de financiële consequenties en de risico's die gelopen worden;
- De Gemeente Nieuwegein altijd een financieel solide grondbeleid gevoerd heeft. Dit heeft ervoor gezorgd dat zij de economische crisis goed heeft doorstaan. Deze succesvolle lijn wordt voortgezet met deze nota grondbeleid. Aangezien het Grondbedrijf in principe zijn eigen broek moet ophouden is een solide reservepositie van belang;
- Het vertrekpunt voor grondprijsbepaling is dat deze marktconform is, objectief bepaald, transparant en geschoond is van subsidies of premies;
- De gemeenteraad de kaders van het te voeren grondbeleid aangeeft. Het college voert het door de gemeenteraad vastgestelde grondbeleid uit. Het Grondbedrijf richt zich op de realisatie en uitvoering van het grondbeleid;

B. Uitvoering grondbeleid

Voor de uitvoering van het grondbeleid per plangebied wordt verwezen naar het programma Wonen en economie.

C. Financiële positie van het Grondbedrijf

De jaarstukken 2025 van het Grondbedrijf geven een uitgebreide uiteenzetting van het financieel resultaat van het Grondbedrijf. Integratie van dit resultaat in de gemeentelijke jaarstukken is zichtbaar in het programma Wonen en economie. Hieronder is die tabel nog verkort weergegeven:

Product	Grondzaken			
	Begroting Primitief	Begroting na wijziging	Jaarrekening	Resultaat
Saldo	0.001	3.210	-1.120	-4.330

Het werkelijk resultaat over 2025 is € 1,120 miljoen negatief. Het verschil van € 4.330.000 ontstaat hoofdzakelijk doordat de winstneming in Het Klooster circa € 3,0 miljoen lager is uitgevallen. In de grondexploitatie van Het Klooster per 1-1-2026 zijn zowel de kosten als opbrengsten met enkele miljoenen toegenomen. Op basis van de percentage of completion-methode (POC) is daardoor een lager percentage van de totale kosten en opbrengsten gerealiseerd waardoor minder winst mag worden genomen dan eerder werd verwacht. Deze winst zal in de verdere toekomst alsnog genomen worden.

Hiernaast is de verliesvoorziening voor Mooi Rijnhuizen toegenomen met € 1,44 miljoen. Dit hangt samen met de herijking van de gebiedsvisie Mooi Rijnhuizen die op 12 september 2024 is vastgesteld. Deze was nog niet (volledig) verwerkt in de gebiedsexploitatie. Middels deze herijking zijn diverse inhoudelijke en ruimtelijke wijzigingen opgenomen die, na verwerking in de exploitatie, leiden tot aangepaste kostenramingen. Verschillende maatregelen, die eerder op een globaal niveau waren geraamd, zijn nu op basis van concretere ontwerpen en actuele inschattingen naar boven bijgesteld.

Werkelijk resultaat 2025

Zoals bovenstaand vermeld is het werkelijk resultaat 2025 € 1,12 miljoen negatief.

Met inachtneming van dit resultaat is er een nieuw beeld van de financiële positie van het Grondbedrijf per 1-1-2026 beschikbaar. Dit beeld is hieronder voor u weergegeven.

<i>(Bedragen x € 1.000.000)</i>	
Financiële positie Grondbedrijf	
Reserve Grondbedrijf per 1-1-2025 na resultaatbestemming	35,71
Begroot jaarresultaat 2025	3,21
Onttrekking tbv Merwedelijn over 2025	-0,08
Toevoeging Circulair water Stadsplein	0,25
Correctie/afrondding	0,00
Reserve voor resultaatbestemming	39,10
Werkelijk resultaat 2025 tov begroot	-4,33
Werkelijk resultaat huur 2025 tbv Merwedelijn	-0,02
Afdracht aan alg. dienst ivm plan- & vat-kosten	0,00
Reserve Grondbedrijf per 1-1-2026 na resultaatbestemming	34,75

Dit negatieve jaarresultaat van € 1,12 miljoen komt door een tussentijdse winstneming op Het Klooster van € 0,36 miljoen en op de locatie Altrecht van € 0,14 miljoen. Deze winstneming (volgens de percentage of completion methode) is voorgeschreven door de commissie BBV.

Naast deze winstnemingen zijn de voorzieningen van de grondexploitaties bijgesteld op basis van de huidige inzichten. Per saldo zijn de voorzieningen met € 2,27 miljoen toegenomen. Het resultaat voor de overige complexen (o.a. snippergroen/ verhuur commerciële ruimte/ erfpachtcomplex) is € 0,38 miljoen. De rente verlieslatende complexen is € -0,21 miljoen.

Resultaatbestemming

Tot en met de tweede technische wijziging is per saldo € 3,39 miljoen in de Reserve Grondbedrijf gestort. Dit op basis van het voorlopige resultaat grondbedrijf (€ 3,21 mln.), de toevoeging circulair water Stadsplein (€ 0,25 mln. teruggave vennootschapsbelasting) en onttrekking t.b.v. de Merwedelijn (-0,08 € mln.). Op basis van het lagere werkelijke resultaat dan begroot (- € 4,33 miljoen) wordt bij resultaatbestemming voorgesteld om dit bedrag aan de reserve te onttrekken.

Na resultaatbestemming bedraagt de totale onttrekking aan de reserve grondbedrijf over 2025 € 0,96 miljoen. De stand van de Reserve Grondbedrijf per 1 januari 2026 wordt € 34,75 miljoen positief. Binnen de Reserve Grondbedrijf wordt een bedrag van € 9,4 miljoen geormerkt ten behoeve van de programmakosten Groot Merwede conform raadsbesluit 2025-282 van 27 november 2025.

De stand van de voorziening voor verlieslatende complexen is per 1-1-2026:

<i>(Bedragen x € 1.000.000)</i>			
Complex	1-1-2025	1-1-2026	Mutatie
23 Lekboulevard	1,90	1,40	-0,50
26 Blokhoeve	5,07	4,15	-0,92
31 Deventerschans	1,26	0,76	-0,50
36 P-terrein tramhalte Wiersdijk	0,79	1,74	0,95
37 City	27,22	27,53	0,31
41 Rijnhuizen Noord	1,70	2,50	0,80
46 Kindcentrum Vreeswijk	0,47	0,35	-0,12
48 Politiebureau	0,13	0,55	0,42
51 Zeepfabriek	0,00	0,40	0,40
Subtotaal	38,54	39,37	0,83
02 Galecopperzoom (MVA)	15,23	15,23	0,00
38 Mooi Rijnhuizen	2,36	3,80	1,44
Totaal	56,13	58,40	2,27

De voorziening wordt bepaald aan de hand van het contante resultaat per complex. Afgelopen jaar laten de voorzieningen van de grondexploitaties een divers beeld zien. In Mooi Rijnhuizen is de benodigde voorziening toegenomen met € 1,44 miljoen als gevolg van de verdere uitwerking van de eerder vastgestelde herijking van de gebiedsvisie. Ook bij andere projecten zijn de kostenramingen opnieuw opgesteld waarbij deze leiden tot een hogere voorziening, zoals bij Wiersdijk (€ 0,95 miljoen toename), Rijnhuizen Noord (€ 0,8 miljoen toename). Bij andere projecten hebben de actualisatie van de kostenramingen ook geleid tot lagere voorzieningen, zoals bij Lekboulevard (€ 0,5 miljoen afname) en Deventerschans (€ 0,5 miljoen afname). In Blokhoeve is de voorziening met € 0,92 miljoen gedaald op basis van de bijgestelde grondopbrengsten uit de second opinion grondopbrengsten. Zie Jaarstukken Grondbedrijf 2025 voor een nadere toelichting op de grondexploitaties.

Conclusie

In 2025 is de woningmarkt enigszins afgekoeld. De stijging van de woningprijzen vlakt langzaam af als gevolg van het relatief hoge prijsniveau en stijgende hypotheekrente. Het aantal woningverkopen steeg in 2025 nog altijd door het hoge aanbod van particuliere huurwoningen en daarbij kochten starters relatief meer woningen. De vraag naar woningbouw blijft onverminderd groot. Het aantal verkochte woningen in de regio Utrecht is in het vierde kwartaal van 2025 gestegen met 11% ten opzichte van hetzelfde kwartaal een jaar eerder. De gemiddelde verkoopprijzen zijn met 4% toegenomen is daarmee de grens van 5 ton gepasseerd. De gemiddelde verkooptijd blijft met circa 3 weken kort.

We hebben als gemeente een grote portefeuille aan lopende grondexploitatieprojecten en blijven dus ook risico's houden. De Reserve Grondbedrijf is afgenomen met € 0,96 miljoen tot € 34,75 miljoen positief na resultaatbestemming.

In de toekomst ligt de nadruk op inbreidingslocaties. Dit zijn complexe binnenstedelijke ontwikkelingen die in de basis minder winstgevend of zelfs verlieslatend zijn. De door de maatschappij en politiek gewenste participatie en verduurzaming in gebiedsontwikkelingen zal een kostprijsverhogend effect hebben op de grondexploitaties. Daarvoor is en blijft een gezonde Reserve Grondbedrijf van belang.

De te verwachte resultaten worden per complex weergegeven in de onderstaande tabel, zowel het nominale resultaat, het resultaat op eindwaarde als het contante resultaat.

<i>(Bedragen x € 1.000.000)</i>					
Complex	Kosten nominaal	Opbrengsten nominaal	Resultaat nominaal	Resultaat eindwaarde	Resultaat contant
Voorraad in exploitatie genomen gronden					
22 Het Klooster	106,49	126,18	19,69	20,92	17,70
23 Lekboulevard	13,04	11,68	-1,36	-1,42	-1,40
26 Blokhoeve	61,57	57,54	-4,03	-4,34	-4,15
31 Deventerschans	1,26	0,50	-0,76	-0,77	-0,76
36 Parkeerterrein tramhalte Wiersdijk	3,02	1,33	-1,69	-1,86	-1,74
37 City	97,97	71,44	-26,52	-27,81	-27,53
41 Rijnhuizen Noord	10,66	8,40	-2,26	-2,38	-2,50
44 Altrecht	0,91	2,87	1,96	1,96	1,96
46 Kindcentrum Vreeswijk	6,07	5,80	-0,27	-0,25	-0,35
48 Politiebureau	2,00	1,45	-0,55	-0,56	-0,55
51 Zeepfabriek	11,67	12,08	0,41	0,73	-0,40
Overlopende passiva					
26b Blok West	0,30	1,98	1,68	1,73	1,68
38 Mooi Rijnhuizen	32,89	28,05	-4,84	-5,96	-3,80
Totaal	347,85	329,32	-18,54	-20,01	-21,84

2.2.8 Parkeexploitatie

Deze paragraaf bevat een toelichting op het resultaat van het Parkeerbedrijf. Het Parkeerbedrijf verzorgt de regie op het betaald parkeren in Nieuwegein. De parkeexploitatie is als onderdeel van de begroting door de raad vastgesteld.

Doel parkeerbeleid

Doel van het betaald parkeren in Nieuwegein wordt samengevat als "de juiste parkeerder op de juiste plek tegen het juiste tarief". Het achterliggende parkeerbeleid draagt bij aan zowel het verbeteren van de leefbaarheid, de ruimtelijke kwaliteit, de gezondheid als de financiën van de gemeente

Coöperatie ParkeerService

Wij zijn lid van de Coöperatie ParkeerService. Meer informatie over de coöperatie staat vermeld bij paragraaf Verbonden partijen (2.2.6).

Financiële positie Parkeerbedrijf

In de parkeexploitatie wordt sinds de start rekening gehouden met een aanloopverlies, veroorzaakt door de grote investeringen in de bouw van de openbare parkeervoorzieningen. Het beheersbaar houden van de baten en de lasten is van belang. Vooralsnog heeft de gemeente €17,2 mln. bijgedragen aan de reserve Parkeren om de negatieve resultaten te kunnen opvangen tot en met 2023.

Voor de begroting 2025 is rekening gehouden met een eenmalige verhoging van het tarief voor kortparkeren in de garages en op straat met 10%. De lasten zijn geïndexeerd conform de kadernota.

De volgende tabel toont de kosten en opbrengsten van het betaald parkeren in 2025.

Parkeexploitatie				
* €1000	jaartal	Begroting 2025	Realisatie 2025	Vershil
<u>inkomsten</u>				
	parkeren overig		240	240
	parkeergarages	5.160	5.259	99
	straatparkeren	2.381	2.610	229
	fietsenstallingen	78	78	0
	totaal parkeexploitatie	7.619	8.187	567
<u>kosten</u>				
	exploitatie en beheer	3.474	3.272	202
	onderhoudsvoorziening	1.089	1.089	0
	kapitaalslasten afschrijvingen	1.518	1.519	-1
	kapitaalslasten rente	269	268	1
	renteopslag	280	252	28
	totaal parkeexploitatie	6.630	6.400	231
<u>saldo baten en lasten</u>				
	totaal parkeexploitatie	989	1.787	798

Baten

De opbrengsten uit het garageparkeren en straatparkeren zijn € 567.000 hoger dan begroot. De grootste stijging in opbrengsten wordt verklaard door bezoekers aan het ziekenhuis die in de wijken

rond het ziekenhuis en in de gemeentelijke garages parkeren. In de wijk rond het ziekenhuis zijn op 1 juli 2025 de tarieven verhoogd en zijn de parkeertijden uitgebreid om de parkeeroverlast te verminderen. Deze maatregelen hebben het gewenste effect gehad. Toch zijn er bezoekers van het ziekenhuis blijven parkeren, wat de opbrengsten heeft verhoogd. Ook in de garages hebben bezoekers voor het ziekenhuis voor hogere opbrengsten gezorgd dan begroot. Daarnaast is het aantal kortparkeerders toegenomen door bezoekers van de nieuw opgeleverde woningen in het centrum van Nieuwegein.

Ook zijn er 8 parkeerplaatsen verkocht door de gemeente, die gezamenlijk € 240.000 hebben opgebracht. Dit bedrag was niet in de begroting meegenomen.

Vanaf 2026 wordt de parkeergarage Antonius ziekenhuis heropend. Hierdoor verwachten wij geen grote afwijkingen ten opzichte van de meerjarenbegroting 2026.

Lasten

De lasten zijn lager uitgevallen dan begroot. Het gaat hier met name om kosten gerelateerd aan onderhoud (€ 80.000 lager dan begroot) en het parkeermanagementsysteem (€ 49.000) welke later in de tijd (2026) is geïmplementeerd.

Ontwikkeling bestemmingsreserve 2025

Voorgesteld wordt om het voordelig resultaat van € 798.000 toe te voegen aan de reserve parkeren.

De gemeente heeft vanuit de algemene reserve tot 2023 € 16,6 mln. bijgedragen aan het betaald parkeren met behulp van toevoegingen aan de reserve parkeren. In 2023 was de reserve uitgeput. In hetzelfde jaar heeft uw raad ervoor gekozen om vanuit de algemene reserve een aanvullende storting in de reserve parkeren te doen van € 0,6 mln. Sinds 2024 is de reserve aangevuld met positieve resultaten mede dankzij de inkomsten van de bezoekers van het Antonius Ziekenhuis. Inclusief het resultaat van 2025 is van het totale aanloopverlies inmiddels € 3.100.000 terugverdiend. Daarmee resteert nog een bedrag van € 14.100.000 als terug te verdienen.

2.2.9 Bedrijfsvoering

In de begroting is naast het programma Bedrijfsvoering, ook een paragraaf Bedrijfsvoering opgenomen. Het programma Bedrijfsvoering gaat in op onze ambities, de paragraaf Bedrijfsvoering is een verplichting in het BBV en richt zich op de (interne) beheersing en controle, toezicht en verantwoording. We benoemen de minimale voorwaarden vanuit de toezichthouders maar ontwikkelen en benoemen hierbij ook onze eigen ambitie.

1. Rechtmatigheidsverantwoording

Met ingang van 2023 verantwoordt het college zich over de rechtmatigheid van baten en lasten en balansmutaties: oftewel de rechtmatigheidsverantwoording. Sinds 2025 is de verantwoordingsgrens bijgesteld van 1% naar 2% van de totale lasten exclusief dotaties aan de reserves (vastgelegd in de financiële beheersverordening (raadsbesluit 2025-304, artikel 9 en verder). In deze paragraaf wordt deze rechtmatigheidsverantwoording nader toegelicht.

Onderdelen van de rechtmatigheidsverantwoording

De volgende aspecten vallen onder de rechtmatigheidsverantwoording van het college:

- Begrotingsrechtmatigheid (overschrijding van de lasten op programmaniveau en investeringskredieten; zie 2.1)
- Voorwaardencriterium (toetsing aan de wet- en regelgeving; zie 2.2)
- Misbruik en oneigenlijk gebruik (is er sprake van fraude of het misbruiken van regelingen; zie 2.3)

Samenvattende conclusie uit de uitgevoerde rechtmatigheidscontroles

Uit de controles is gebleken dat het aantal geconstateerde rechtmatigheidsfouten boven de verantwoordingsgrens van 2% komt. Er zijn geen onduidelijkheden geconstateerd. Hiermee kan het college geen 'goedkeurende' verklaring afgeven. Deze verklaring is opgenomen in paragraaf 3.5 als onderdeel van de jaarrekening. Onderstaand gaan we nader in op de bevindingen.

2.1 Begrotingsrechtmatigheid

Begrotingsonrechtmatigheden: Hiervan is sprake als het College van B&W bij de realisatie van doelen en het realiseren van activiteiten:

- de door de gemeenteraad vastgestelde budgetten voor wat betreft de lasten op programmaniveau of investeringsbudgetten (> 25.000 euro) overschrijdt
- toevoegingen en onttrekkingen aan de reserves doet die niet door de gemeenteraad zijn vastgesteld
- Afwijkingen van baten (lager of hoger) en lagere lasten leiden in beginsel niet tot een begrotingsonrechtmatigheid, tenzij de raad hierover niet op tijd is ingelicht.
- Afwijkingen tussen begroting en jaarrekening kunnen als acceptabel worden beschouwd indien er sprake is van er sprake is van een overschrijding van de lasten en,
 - o Indien direct gerelateerde inkomsten de overschrijding compenseren.
 - o Indien er sprake is van een overschrijding op een open-einde regeling.
 - o Indien er sprake is van overschrijdingen die passen binnen het bestaande beleid die niet eerder konden worden gemeld aan de raad
- Er geldt een verantwoordingsgrens van 2% van de totale lasten exclusief reservemutaties; komt het totaal van geconstateerde rechtmatigheidsafwijkingen (fouten en onduidelijkheden) boven deze 2% grens dan zal dit in de rechtmatigheidsverklaring worden opgenomen. Onduidelijkheden betreft situaties waarbij er (intern) discussie is over de beoordeling van een situatie.
- Er geldt een rapporteringsgrens van € 100.000. Dit houdt in dat alle geconstateerde rechtmatigheidsafwijkingen boven de € 100.000 zullen worden toegelicht in deze paragraaf.
- de raad wordt via een brief in januari geïnformeerd over grote afwijkingen, deze afwijkingen worden daarmee als 'acceptabel' gezien en aldus betrokken in de rechtmatigheidsverantwoording.

De raad heeft deze afspraken vastgelegd in de financiële beheersverordening (2025-304).

Begrotingsrechtmatigheid en kredietoverschrijdingen bewaken we gedurende het jaar. Waar nodig worden, via begrotingswijzigingen (bestuursrapportage en/of technische wijzigingen), wijzigingen aan de raad voorgelegd. Voor de jaarrekening is getoetst in hoeverre er sprake is van een overschrijding van lasten binnen de begroting. Hierbij wordt getoetst op overschrijding van de lasten per begrotingsprogramma en van de overschrijding van de investeringskredieten.

Onderstaand het samenvattende overzicht van de analyse begrotingsrechtmatigheid.

Programma	Totaal	oordeel
Begrotingsrechtmatigheid		onrechtmatig
Overschrijding van de lasten	5.632	5.632
Onderschrijding van de lasten	2.728	31
Overschrijding van de baten	8.887	773
Onderschrijding van de baten	539	-
Overschrijding van de investeringskredieten	204	204
subtotaal begrotingsafwijkingen	17.989	6.639
waarvan acceptabel (art 11 lid 3 financiële beheersverordening)	13.563	
bepaling van de begrotingsonrechtmatigheden		
meegenomen als onrechtmatig: overschrijdingen van de lasten	5.632	
overige onrechtmatige afwijkingen bij baten en lasten	804	
Overschrijding van de investeringskredieten	204	
totaal begrotingsonrechtmatigheid	6.639	
Voorwaardencriterium		
Inkoop en aanbesteding	357	357
M&O criterium		
Participatiewet	0	0
Totaal Onrechtmatigheden	6.997	6.997
Rechtmatigheidsgrens voor fouten (2%)	5.705	

Hiermee is er sprake van een overschrijding van de door de raad vastgestelde grens (2% van de totale lasten) en een niet-goedkeurende rechtmatigheidsverklaring van het college. Hieronder zijn de afwijkingen nader toegelicht. In paragraaf 3.5 is de rechtmatigheidsverklaring opgenomen.

Nadere analyse Begrotingsrechtmatigheid

Met ingang van het boekjaar is de toetsing op begrotingsrechtmatigheid gewijzigd. Voorheen werd er gecontroleerd op overschrijdingen op programmaniveau van de exploitatielasten en de investeringskredieten. Met ingang van 2023 is dat uitgebreid met onderschrijdingen van de lasten, én overschrijdingen van de baten en onderschrijdingen van de baten en lasten.

De commissie BBV heeft in 2024 een wijziging doorgevoerd met de strekking dat afwijkingen van de baten (hoger of lager) alleen onrechtmatig zijn indien de afwijking al bekend was maar niet tijdig is gemeld aan de raad. Overschrijdingen van de lasten zijn altijd onrechtmatig, voor onderschrijdingen van de lasten geldt ook dat als dit bekend was dan kan het als onrechtmatig worden beschouwd.

De toelichting op de afwijkingen wordt hier nader uitgewerkt.

In de kolom 'onrechtmatig' wordt aangegeven welk deel van de afwijking als onrechtmatig wordt beschouwd (alle overschrijdingen van de lasten zijn onrechtmatig, afwijkingen van de baten zijn onrechtmatig als ze bekend waren maar niet tijdig zijn gemeld aan de raad, idem voor lagere lasten).

In de kolom 'acceptabel' staan de bedragen die ofwel zijn toegelicht in de januari-brief ofwel niet eerder bekend waren bij het college.

nr	Programma	overschrijding van de lasten	onrechtmatig	acceptabel	januari-brief	toelichting
1	Bestuur en Dienstverlening	440	440	440	ja	dotatie wethouderspensioenen (open einde), contributie VNG
2	Wonen en Economie	3.418	3.418			Grondbedrijf (3,2 mln.)
3	Leefomgeving en Veiligheid		-			geen overschrijding van de lasten
4	Vrije tijd		-			geen overschrijding van de lasten
5	Versterking eigen kracht, Ondersteuning en Bescherming		-			geen overschrijding van de lasten
6	Bedrijfsvoering	1.514	1.514	1.514	ja	hogere lasten door afschrijving ineens van de de Harmonielaan, gedekt door hogere baten
7	Nog te besteden middelen	260	260	260	nee	Betreft bijstelling van de voorziening dubieuze debiteuren. Dit gebeurt na afloop van het boekjaar.
	totaal	5.632	5.632	2.214		

nr	Programma	onderschrijding van de lasten	onrechtmatig	acceptabel	tijdig gemeld (januari-brief)	toelichting
1	Bestuur en Dienstverlening		-			geen onderschrijding van de lasten
2	Wonen en Economie					geen onderschrijding van de lasten

3	Leefomgeving en Veiligheid	168		168	ja	lagere lasten op product huisvuil (158.000) , grotendeels gecompenseerd door lagere baten. Daarnaast op product openbare verlichting (161.000), product parkeren (202.000). Grotendeels gedekt door hogere baten
4	Vrije tijd	31	31		nee	lagere last op het product toerisme en recreatie inzake flora en fauna onderzoek evenemententerrein.
5	Versterking eigen kracht, Ondersteuning en Bescherming	2.530		2.530		open einde regeling
6	Bedrijfsvoering		-			geen overschrijding van de lasten
7	Nog te besteden middelen	-	-			
	totaal	2.728	31	2.698		

nr	Programma	overschrijding van de baten	onrechtmatig	acceptabel	januari-brief	toelichting
1	Bestuur en Dienstverlening	336		336	ja	dit betreft grotendeels hogere baten op reisdocumenten en rijbewijzen en leges burgerlijke stand, gekoppeld aan hogere lasten.
2	Wonen en Economie	453	453			Isolatieprogramma, realisatiestimulans. Grondzaken juist lagere baten
3	Leefomgeving en Veiligheid	642		642	ja	hogere baten op product kabels en leidingen (106.000) door nieuwe tariefstructuur AVOI. En op het product parkeren (339.000) als gevolg van de incidentele verkoop van parkeerplaatsen
4	Vrije tijd	320	320		nee	hogere baat als gevolg van ontvangen subsidie SPUK Sport (290.000).
5	Versterking eigen kracht, Ondersteuning en Bescherming	-				
6	Bedrijfsvoering	7.136		7.136	ja	betreft de verkoop van de Harmonielaan (Anna van Rijn)
7	Nog te besteden middelen	-	-			
	totaal	8.887	773	8.113		

nr	Programma	onderschrijding van de baten	onrechtmatig	acceptabel	januari-brief	toelichting
1	Bestuur en Dienstverlening	-				geen onderschrijding van de baten
2	Wonen en Economie	-				geen onderschrijding van de baten
3	Leefomgeving en Veiligheid	-				geen onderschrijding van de baten
4	Vrije tijd	-				geen onderschrijding van de baten
5	Versterking eigen kracht, Ondersteuning en Bescherming	443		443		open einde regeling
6	Bedrijfsvoering					
7	Nog te besteden middelen	95		95		
	totaal	539	-	539		

Samengevat	afwijkingen	onrechtmatig	acceptabel
totaal	17.786	6.436	13.563

De overschrijdingen op de investeringskredieten zijn toegelicht bij paragraaf 3.9.

2.2 Voorwaardencriterium

Het Voorwaardencriterium betreft de toetsing of we ons hebben gehouden aan geldende wet- en regelgeving. Dit betreft vooral de toetsing op Europese aanbestedingsregels, maar ook het subsidieproces, participatiewet, treasury en verbonden partijen.

Toetsing op Europese aanbestedingsregels;

Voor wat betreft het voorwaardencriterium is er in twee gevallen sprake van onrechtmatige aanbesteding vastgesteld. Dit is vastgesteld aan de hand van een spend-analyse (controle van alle contracten en opdrachten met een waarde groter dan € 50.000).

Dit betrof een inhuurcontract dat langer doorliep dan gepland. Daarmee is de totale opdrachtwaarde boven de Europese aanbestedingsgrens (€ 221.000) uitgekomen. Hier is een bewuste keuze gemaakt, vanuit continuïteit van de bezetting is besloten deze opdracht te verlengen. Verreweg de meeste inhuur van de gemeente gaat via een DAS (dynamisch aankoop systeem) waarmee de risico's op onrechtmatige inkoop al een aantal jaren laag is.

Daarnaast was er sprake van een opdracht voor levering van straatmaterialen, hierbij is bij de initiële inkoop een inschatting gemaakt van de kosten, die naderhand moest worden bijgesteld. Deze opdracht is inmiddels afgerond.

Subsidieproces

Bij het proces van subsidieverlening is sprake van een 100% controle; Alle subsidies worden gecontroleerd op inhoudelijke en procedurele aspecten: heeft de aanvrager de activiteiten uitgevoerd conform de subsidiebeschikking, en is voldaan aan eisen als een jaarverslag, accountantsverklaring en dergelijke. Uit de controles van het gemeentelijk subsidieproces kwamen geen financiële onrechtmatigheden naar voren.

Participatiewet

Dit is belegd bij de WIL. Bij het opstellen van de jaarrekening was nog niet bekend of er sprake is geweest van onrechtmatigheden.

Treasury

De controle op treasury betreft vooral rechtmatigheidstoetsingen. We hebben te maken met wetgeving als de wet Fido, Schatkistbankieren, Ruddy. Per kwartaal vindt verantwoording plaats over de kasgeldlimiet. Er was geen sprake van een overschrijding. Tevens wordt de renterisiconorm (spreiding van de aflossingen langlopende leningen) bewaakt. Er was geen sprake van onrechtmatigheden.

Fraude

De commissie BBV adviseert daarnaast in de recente notitie Kadernota Rechtmatigheid om geconstateerde fraude uit de eigen organisatie in deze paragraaf toe te lichten. Dit komt jaarlijks terug aan de hand van een frauderisico-inventarisatie. Het aspect fraude is een onderdeel van de belangrijkste financiële processen. Per proces worden beheersmaatregelen genomen om fraude te voorkomen, denk het scheiden van functies in het betalingsproces, bij het aangaan van nieuwe contracten (aanbestedingen) en de link te leggen tussen betalen en de geleverde prestatie. Dit is 'makkelijker' als de betaler ook de prestatie ontvangt. In een aantal processen (waaronder WMO en Jeugd) ligt dat lastiger aangezien de gemeente daar niet de prestatie ontvangt, maar alleen de betaling verricht en de inwoner de prestatie ontvangt. Hier is het risico op fraude daarmee hoger aangezien er geen directe link is tussen de betaler en de ontvanger.

Dat betekent dat er op andere manieren moet worden vastgesteld dat er geen sprake is van (zorg)fraude. Dit doen onder andere via de RBL middels toezichthouders WMO en jeugd. ie het kopje M&O hieronder. Daarnaast zijn er beheersmaatregelen genomen voor interne fraude (uit de eigen organisatie).

In 2025 heeft zich geen fraude uit de eigen organisatie voorgedaan.

Verbonden partijen

De verbonden partijen geven zelf een eigen oordeel over de rechtmatigheid van de baten en lasten en geven daarmee zelf verantwoording af over de rechtmatigheid. In een aantal gevallen werken de verantwoordingen door in het oordeel van het college. Dit betreft verbonden partijen die in mandaat werkzaamheden uitvoeren voor de gemeente en waarbij sprake is van wet-en regelgeving.

Didam Arrest

Sinds het arrest van de hoge raad heeft de gemeente extra aandacht voor de bewaking van risico's op het onrechtmatig gunnen van zaken aan derden (denk aan verkoop van gronden, maar ook aan andere zaken, als verhuur en dergelijke). Met de Aldi zaak hebben we daar als gemeente actief mee te maken gehad. Inmiddels heeft de gemeente procedures en richtlijnen opgesteld om dit risico te minimaliseren. Overheidsorganen dienen ook bij het uitvoeren van privaatrechtelijke overeenkomsten de algemene beginselen van behoorlijk bestuur, waaronder het gelijkheidsbeginsel, in acht te nemen. Uit het gelijkheidsbeginsel vloeit voort dat een overheid bij de uitgifte van een onroerende zaak alle (potentiële) gegadigden voor de uitgifte van de gronden een gelijke kans moet bieden. Daarnaast worden voorgenomen besluiten gepubliceerd op de website officiële bekendmakingen en is er de mogelijkheid voor bezwaar.

Samenvattend

Uit de overige uitgevoerde controles (tariefcontroles, burgerzaken, omgevingsvergunningen, belastingen, SISA) kwamen geen rechtmatigheidsfouten naar voren.

2.3 Misbruik- en oneigenlijk gebruik

Dit betreft situaties waarbij inwoners of organisaties misbruik maken of oneigenlijk gebruik maken van gemeentelijke regelingen, subsidies en dergelijke.

Ter voorkoming van misbruik (onrechtmatig) en oneigenlijk gebruik (niet onrechtmatig maar handelen in strijd met de gedachte van de wet) is er aandacht voor de risicobeheersing binnen het specifieke proces. De belangrijkste processen waar dit speelt zijn de Participatiewet, WMO, jeugd en subsidies. Binnen deze processen is afdoende aandacht voor de toetsing op M&O.

Daarnaast kent de accountant de definitie 'fraude', hiermee worden onrechtmatigheden van eigen personeel bedoeld. De gemeente heeft veel aandacht voor preventie binnen het sociaal domein.

Zorgfraude

De Lekstroomgemeenten werken samen op het gebied van de aanpak van zorgfraude met als doel het voorkomen, opsporen en aanpakken van zorgfraude en beëindigen van onterechte zorguitgaven binnen de Wmo 2015 en Jeugdwet. Sinds 2021 werken we in een pilotvorm samen met de lekstroomgemeenten. We maken hierbij gebruik van de routekaart Toezicht, Handhaving en naleving van de VNG. Bij de afdeling TVL zijn toezichthouders aangesteld. In 2022 is hiervoor handhavingsbeleid vastgesteld. Hier ligt de focus op preventie van onrechtmatigheden en fraude. Signalen van zorgfraude worden ontvangen, verwerkt en opgevolgd door de toezichthouders. Daarnaast voert de RBL op periodieke basis accountmanagement gesprekken met zorgaanbieders.

Participatiewet

Voor wat betreft de Participatiewet steunen we op de werkzaamheden van de WIL. Voor wat betreft WMO en jeugd werken we regionaal samen. De inkoop binnen het sociaal domein vindt vrijwel volledig regionaal plaats. De focus ligt hier vooral op de preventie: Bij een nieuwe aanbesteding kan de expertise van de toezichthouders worden ingezet bij de screening van de integriteit van de zorgaanbieder als onderdeel van het contracteren van nieuwe aanbieders conform een screeningsprotocol. Als onderdeel van aanbestedingen is gewerkt aan een screeningsprotocol, hiermee wordt getoetst of de inschrijvende aanbieder voldoet aan de selectie- en geschiktheidseisen. Tevens is er een controleplan opgesteld waarin is beschreven hoe en wanneer controles of fraudeonderzoeken plaatsvinden. Uit de controles komen geen bevindingen naar voren. Bij de overige processen is er voldoende aandacht in de vastgestelde procedures waarbij we risicogestuurd de impact inschatten.

Jaarlijks hebben we bij de verstrekking vanuit de participatiewet te maken met een aantal terugvorderingen. Dit kan te maken hebben met onvolledige aanleveringen door cliënten waarbij achteraf wordt vastgesteld dat er moet worden teruggevorderd.

3. Toezichtinformatie

De Wet revitalisering generiek toezicht (Wet Rgt) heeft tot doel het interbestuurlijk toezicht van de verschillende bestuurslagen te verbeteren. Het uitgangspunt van de wet is dat het interbestuurlijk toezicht is verschoven van verticaal toezicht naar horizontale verantwoording: van verantwoording van gemeente naar rijk of provincie (verticaal), werken we toe naar een verantwoording van college aan de raad (horizontaal). De gemeenteraad is derhalve primair verantwoordelijk om toezicht te houden op het college omtrent medebewindstaken. Het verticale toezicht, door provincie of rijk, blijft bestaan, maar zal meer op de achtergrond worden uitgevoerd. Voor de provincie is dit vastgelegd in de provinciale verordening systematische toezichtinformatie provincie Utrecht. Voor het rijk ligt dit vast in diverse wetgeving per medebewindstaak.

3.1 Provincie als toezichthouder

Dit betreft de volgende domeinen:

- Financieel toezicht
- Informatie- en archiefbeheer

- Omgevingsrecht (Wabo, RO, Monumenten en Archeologie)
- Huisvesting vergunninghouders
- Regeling periodieke verstrekking systematische toezichtinformatie vve en lea

De provincie hanteert een score aan de hand van kleuren:

- Groen: Adequaats/ Voldoet, betekent voldoende of repressief toezicht in het geval van financieel toezicht
- Geel redelijk adequaat/ voldoet deels, voor verbetering vatbaar
- Rood: niet adequaat/ voldoet niet, onvoldoende (of preventief toezicht in het geval van financieel toezicht)

Thema	Oordeel 2021	Oordeel 2022	Oordeel 2023	Oordeel 2024	Oordeel 2025
Financieel toezicht	Repressief toezicht	Repressief toezicht	Repressief toezicht	Repressief toezicht	Repressief toezicht
Informatie- en Archiefbeheer	Adequaats/ voldoet	Adequaats/ voldoet	Adequaats/ voldoet	voldoet deels	Repressief toezicht
Omgevingsrecht (Uitvoering en handhaving)	Adequaats/ voldoet	Adequaats/ voldoet	Adequaats/ voldoet **	Adequaats/ voldoet deels ***	Adequaats/ voldoet deels ***
Omgevingsrecht Erfgoed				Adequaats/ voldoet ***	Adequaats/ voldoet ***
Huisvesting vergunninghouders	Adequaats (trede 1)	Geel (trede 2)	Groen (trede 1)	Geel (trede 2)	Geel (trede 2)
Voor en vroegschoolse educatieve en lea			nieuw in 2023	nog niet bekend	nog niet bekend
Stadstoezicht					

** Vakgebied Wet algemene bepalingen omgevingsrecht (Wabo) - Vergunningverlening Toezicht en Handhaving (VTH): voldoet deels. Vakgebied Monumenten / Archeologie: voldoet.

*** Vakgebied Wet algemene bepalingen omgevingsrecht (Wabo)/Omgevingswet - Vergunningverlening Toezicht en Handhaving (VTH): voldoet deels. De beoordeling gaat over het jaar 2023 (jaarverslag) en 2024 (uitvoeringsprogramma). In 2024 is het IBT anders gaan beoordelen. Dit wil zeggen dat een gemeente 100 punten kan halen. Vanaf 80 punten voldoet een gemeente. Gemeente Nieuwegein heeft een beoordeling van 72/100 punten. Vakgebied Monumenten / Archeologie: voldoet.

De raad is over deze interbestuurlijke toezichttaken geïnformeerd aan de hand van jaarlijkse verantwoordingen en of brieven.

3.2 Informatieveiligheid en privacy

3.2.1 Informatieveiligheid

3.2.1.1 Wat is het?

Informatieveiligheid is van groot belang voor het vertrouwen van inwoners, ondernemers en samenwerkingspartners. Wij verwerken gevoelige informatie en zijn steeds afhankelijker van digitale systemen. Een verstoring, datalek of misbruik van gegevens kan direct gevolgen hebben voor inwoners en voor onze dienstverlening. Het beschermen van informatie is daarom een kerntaak. Informatieveiligheid gaat over het beschermen van informatie tegen verlies, misbruik en ongevoegde toegang. Het draait om vertrouwelijkheid, integriteit en beschikbaarheid. Zo zorgen wij dat gegevens veilig zijn, kloppen en beschikbaar blijven wanneer dat nodig is.

3.2.1.2 Waarom doen we het?

Wij beschermen de gegevens die aan ons zijn toevertrouwd. Inwoners, ondernemers en partners moeten erop kunnen vertrouwen dat wij hier zorgvuldig mee omgaan. Tegelijk zijn wij sterk afhankelijk van digitale systemen. Als informatie niet beschikbaar is of in verkeerde handen komt, raakt dat direct onze taken en de mensen die van ons afhankelijk zijn. Dit vraagt om blijvende aandacht.

Daarnaast zijn wij wettelijk verplicht om zorgvuldig om te gaan met persoonsgegevens en andere gevoelige informatie. Hiermee geven wij invulling aan onze rol als betrouwbare overheid.

3.2.1.3 Wat betekent dit in de praktijk

De gemeentelijke organisatie is te vergelijken met een kluisruimte, waar inwoners hun waardevolle bezittingen tijdelijk in bewaring geven. Bij de aanvraag van een paspoort levert een inwoner persoonlijke gegevens en documenten aan. Dat zijn kostbare eigendommen die bescherming vragen.

Informatieveiligheid betekent in deze metafoor dat de deur van de kluis alleen opengaat voor bevoegde medewerkers, dat de inhoud niet ongemerkt wordt aangepast en dat de kluis toegankelijk blijft wanneer een inwoner zijn paspoort nodig heeft. Als de sleutel in verkeerde handen komt of documenten verdwijnen, raakt dat direct de inwoner.

Het vraagt dat zorgvuldig wordt omgegaan met toegangsrechten, dat gegevens betrouwbaar blijven en dat systemen beschikbaar zijn wanneer dat nodig is.

3.2.1.4 Sturing op informatieveiligheid

De digitale afhankelijkheid groeit en de eisen aan onze weerbaarheid nemen toe. De Europese NIS2-richtlijn versterkt de zorgplicht en de bestuurlijke verantwoordelijkheid. Dit vraagt om aantoonbare beheersing van risico's en duidelijke verantwoording.

De Baseline Informatiebeveiliging Overheid 2 (BIO2) vormt ons normenkader en vertaalt wet- en regelgeving naar concrete maatregelen.

Voor samenhang en sturing werken wij met vier thema's, techniek, organisatie, mens en fysiek.

3.2.1.5 Hoe meten we dat

Wij meten informatieveiligheid via een samenhangend stelsel van controle en verantwoording. Met ENSIA leggen wij jaarlijks gestructureerd verantwoording af over de naleving van landelijke normen. Interne en onafhankelijke audits toetsen de opzet, het bestaan en de werking van onze maatregelen. Met periodieke kwetsbaarheidsscans brengen wij technische risico's tijdig in beeld. Daarnaast kan de Rekenkamer verdiepend onderzoek doen naar beleid en uitvoering. Zo ontstaat een actueel en controleerbaar beeld van onze digitale weerbaarheid.

Huidige staat informatiebeveiliging

Op basis van de ENSIA-zelfevaluatie 2025 is de naleving per hoofdthema als volgt:

Hoofdthema's	Naleving	Beeld
Techniek	82%	Op orde, versterking loopt
Organisatie	83%	Op orde, borging loopt
Mens	65%	Aandachtspunt, versterking loopt
Fysiek	95%	Stabiel, onderhoud loopt

"Op orde" betekent dat de basismaatregelen zijn ingericht en functioneren. "Aandachtspunt" geeft aan dat versterking noodzakelijk is. "Stabiel" betekent dat de beheersing structureel is geborgd.

De organisatie voldoet grotendeels aan de BIO2-normen. De technische en organisatorische beheersmaatregelen zijn ingericht en functioneren. Het domein Mens blijft het belangrijkste aandachtspunt, met name op het gebied van bewustwording en naleving.

ENSIA-verantwoording

Wij voldoen in 2025 volledig aan de normen voor BRP, Reisdocumenten, BAG, BGT, BRO, SUWI en DigiD.

De DigiD-verantwoording is voorzien van een 3000D-assuranceverklaring, waarmee een onafhankelijke auditor met hoge mate van zekerheid vaststelt dat aan de gestelde eisen wordt voldaan.

Prestatie indicatoren	Rekening 2022	Rekening 2023	Rekening 2024	Rekening 2025
1. Voldaan aan normen landelijke ENSIA stelsel (Suwinet en DigiD audits).	Volledig	Volledig	volledig	Volledig

Het strategisch informatiebeveiligings- en privacybeleid is opgesteld en vormt de basis voor verdere sturing. Het bewustwordingsplan is in voorbereiding en wordt stapsgewijs ingevoerd. Daarnaast zijn de eerste stappen gezet om risicogestuurd werken beter te verankeren in de sturing en besluitvorming. Hiermee versterken wij de beheersing van risico's en verbeteren wij onze digitale weerbaarheid.

3.2.2 Privacy

In 2025 is nieuw privacybeleid ontwikkeld. Dit bestaat uit geactualiseerde beleidsregels en een privacyprotocol met handvatten voor medewerkers bij de verwerking van persoonsgegevens. Het beleid is gericht op een risicogestuurde aanpak en wordt in 2026 vastgesteld.

Een sterke privacy- en beveiligingscultuur vereist niet alleen kennis, maar ook de juiste houding en gedrag van alle medewerkers. Daarom is een bewustwordingsplan in ontwikkeling. Dit plan bevat een leerlijn voor nieuwe en bestaande medewerkers en trainingen over privacy en informatieveiligheid.

De dialoog met privacyambassadeurs is verder versterkt. Zij ondersteunen collega's en vergroten het bewustzijn binnen teams. De Privacy Office organiseert bijeenkomsten en biedt gerichte ondersteuning, zodat zij hun rol effectief kunnen vervullen.

4. Onderzoeken in het kader van artikel 213a gemeentewet

Op grond van artikel 213a van de Gemeentewet onderzoekt het college periodiek de doelmatigheid en doeltreffendheid van het door hem gevoerde bestuur en deelt de resultaten hiervan met de raad. In 2024 is het volgende onderzoek uitgevoerd:

1. Monitor Sociale Kracht

Dit betreft het reguliere onderzoek Sociale kracht. U bent hier over geïnformeerd via een raadsbrief (2025-229).

2. Evaluatie participatiebeleid

De evaluatie van het participatiebeleid –uitgevoerd door Berenschot- laat zien dat Nieuwegein de afgelopen jaren stevige stappen heeft gezet in het versterken van inwonerbetrokkenheid. Participatie wordt steeds professioneler vormgegeven en er is groei zichtbaar in vakmanschap, communicatie en het toepassen van passende participatievormen. Tegelijkertijd biedt de evaluatie kansen om deze

ontwikkeling verder te verdiepen. Zo kan het interne samenspel tussen raad, college en organisatie nog hechter, kan de mate van invloed van inwoners eerder en duidelijker worden benoemd en helpt een structurele organisatorische inbedding om participatie duurzaam te versterken. Door te blijven investeren in vaardigheden, samenwerking en een lerende cultuur kan Nieuwegein de positieve lijn voortzetten en participatie verder toekomstbestendig maken. De evaluatie is in januari 2026 met de raad besproken.

Onderstaand een overzicht van de eerder uitgevoerde en lopende onderzoeken in het kader van artikel 213a Gemeentewet doelmatigheid en doeltreffendheid.

Jaar	Onderwerp	Soort
2018	Evaluatie vertrouwen op de kracht van de stad	doeltreffendheid
2018	Evaluatie P&C cyclus	doeltreffendheid
2018	Evaluatie regelingen voor kinderen in armoede	doeltreffendheid
2019	Verduurzaming vastgoed	doelmatigheid
2019	Inkoopscan gemeentelijke organisatie	doelmatigheid
2020	Treasury	doeltreffendheid
2020	Onderzoek Dimensus: cliënttevredenheid over de dienstverlening van Geynwijs	doeltreffendheid
2021	Onderwijshuisvesting	doeltreffendheid
2021	Cliënttevredenheidsonderzoek WMO en Jeugdhulp	doeltreffendheid
2021	Kostenverhaal ruimtelijke procedures	doelmatigheid
2022	Evaluatie aanpak meldingen openbare ruimte	doeltreffendheid
2022	Monitor sociale kracht	doeltreffendheid
2023	Leefbaarheid en veiligheid	doeltreffendheid
2023	haalbaarheidsonderzoek tijdelijke huisvesting in Rijnhuizen	doeltreffendheid
2024	Subsidieverlening	doeltreffendheid
2025	Monitor Sociale Kracht	doeltreffendheid
2025	Evaluatie participatiebeleid	doeltreffendheid

5. Fiscaal in control

In de paragraaf Bedrijfsvoering (3.8) van de begroting 2025 staat beschreven wat de doelstelling van het gemeentelijk fiscaal beleid is. Gevolgd door de maatregelen om deze doelstelling te realiseren. Daar staat ook dat de gemeente Nieuwegein een TCF (Tax Control Framework) heeft. Al deze punten zijn algemeen geldend, dus niet voor een specifiek jaar. Dezelfde punten staan beschreven in de fiscale beleidsnota, die in 2022 door de Raad is vastgesteld.

Activiteiten 2025

- Alle B&W- en Raadsvoorstellen worden getoetst op fiscale consequenties.
- Verbreding van de kennis in de organisatie op fiscaal terrein en het up-to-date houden van het kennisniveau van de fiscaal medewerkers.
- Voor alle 3 de belastingsoorten zijn er interne controles uitgevoerd (btw, vpb en loonheffing).
- Op basis van een fiscale risicoanalyse zijn er verbetertrajecten uitgevoerd.
- Alle ingenomen standpunten, adviezen en uitgevoerde controles worden centraal gearchiveerd

Loonheffing:

- Iedere organisatie in Nederland die vervoermiddelen voor zakelijk gebruik heeft, moet aantonen dat deze niet privé gebruikt worden. In de gemeentelijke voertuigen zijn blackboxen geïnstalleerd.

De gebruiksovereenkomsten zijn ondertekend door de medewerkers die deze voertuigen gebruiken.

- We zijn verdergegaan met het toetsen op de juiste uitvoering van de werkkostenregeling. De belastingdienst kan vanaf 2025 weer controleren op de wet DBA. Daarom is het proces rondom de inhuur van zzp'ers onder de loep genomen. Voordat de opdracht wordt uitgezet, wordt getoetst of deze uitgevoerd zou mogen worden door een zzp'er. Daarbij wordt de zelfstandigheid van de functie en werkzaamheden beoordeeld: werkinhoudelijke aansturing, inbedding in de organisatie en opereren voor eigen rekening en risico. Daarnaast volgen er jaarlijks ook controles op de feitelijk uitvoering van de opdracht.

Btw:

- Een van de uitgangspunten van het TCF is het continu verbeteren door het analyseren van fouten. Dat heeft o.a. geleid tot het maken van werkinstructies, waardoor de kwaliteit van de primaire vastlegging verbeterd is.

Via de P&C documenten – in de paragraaf bedrijfsvoering - wordt de Raad structureel geïnformeerd over fiscaliteit en het bijbehorende risicoprofiel.

6. Rekenkameronderzoeken

In 2025 zijn door de Rekenkamer de volgende onderzoeken uitgevoerd:

- Informatieveiligheid
- Gemeenschappelijke regelingen
- Evaluatie rekenkamer
- Onderzoek naar de communicatie en informatievoorziening richting inwoners (lopend)

Overige onderzoeken

7. Doorwerking aanbevelingen Accountant

De accountant controleert op twee momenten in het jaar onze gemeente; bij de interimcontrole ligt de nadruk op de interne beheersing van de financieel relevante bedrijfsprocessen (denk aan het betalingsproces, subsidieverlening, investeringen, budgetbewaking en dergelijke). Bij de jaarrekening ligt de focus op een getrouwe weergave van de cijfers. In beide momenten levert de accountant een rapport op met, indien van toepassing, bevindingen en aanbevelingen.

Onderstaand geven we u de belangrijkste bevindingen en onze reactie mee van de interimcontrole (okt 2025) en de jaarrekeningcontrole (mei 2026):

Interimcontrole:

Het aantal openstaande bevindingen is laag.

- Proces Aanbestedingen; openstaande bevinding uit 2024: Reactie gemeente: De aanbeveling van vorig jaar is opgepakt en afgehandeld
- Proces ICT; bevinding uit 2024: controle van instroom/doorstroom/ uitstroom personeel niet volledig. Instroom en uitstroom is opgepakt, maar er blijft extra aandacht nodig voor het gebruikersbeheer bij doorstroom functies Reactie gemeente: Op dit moment wordt er gewerkt aan Identity & Access managementoplossing waarmee dit proces in de toekomst kan worden geborgd.
- Klokkenluidersregeling bevinding uit voorgaande jaren; de klokkenluidersregeling is niet geactualiseerd. Reactie gemeente: Dit wordt zo spoedig mogelijk opgepakt in 2026.
- Prestatielevering aandachtspunt uit voorgaande jaren. Het kunnen aantonen van de prestatielevering bij inkoop en diensten blijft een aandachtspunt. Reactie gemeente: We herkennen dit aandachtspunt, tegelijkertijd is onze inschatting dat het financiële risico beperkt is.

Jaarrekeningcontrole:

In de boardletter, naar aanleiding van de interimcontrole, zijn een aantal aandachtspunten voor de jaarrekeningcontrole opgesteld. Tijdens de jaarrekeningcontrole is gekeken of deze aandachtspunten voldoende zijn opgevolgd.

- Er zijn extra gegevensgerichte controles uitgevoerd, omdat er niet gesteund kan worden op de informatie uit de IT-omgeving. Uit deze detailcontroles zijn geen afwijkingen geconstateerd.
- De prestatieleveringen blijven een aandachtspunt. Een volledige en tijdige onderbouwing is essentieel voor een doelmatige en beheersbare besteding van middelen. Reactie gemeente: de prestatieleveringen waar de grootste risico's liggen, zitten altijd bij de factuur. Het gaat om de facturen waarop een minder groot risico zit, die niet direct beschikbaar zijn, maar altijd kunnen worden aangeleverd.
- Er zijn verder geen nieuwe bevindingen.

8. Doorwerking aanbevelingen FG

De functionaris gegevensbescherming (FG) heeft als taak om te toetsen of de gemeente zich houdt aan de Algemene verordening gegevensbescherming (AVG) en de Wet politiegegevens (Wpg).

De FG heeft in zijn jaarverslag onder andere de volgende aanbevelingen meegegeven:

- Intensiveer de privacy bewustwording door een bewustwordingsplan met verplichte leergangen voor de gehele organisatie;
- Verbeter de aantoonbaarheid van de verantwoording voor Privacy en informatieveiligheid;
- Formuleer een visie/beleid voor Artificial Intelligence (AI) en organiseer bewustwordingstrainingen voor medewerkers die met AI werken;
- Maak een jaarkalender voor regionale Lekstroom projecten waarin persoonsgegevens worden gebruikt en deel die met de andere Lekstroomgemeenten;
- Geef prioriteit aan de realisatie van een specifiek beleidskader voor het sociaal- en veiligheidsdomein;
- Zet in op verdere uitvoering van de verbeterplannen om te voldoen aan de normen uit de Wet politiegegevens (Wpg).

Het jaar 2025 heeft vooral in het teken gestaan van het voorbereiden van een aantal belangrijke producten en ontwikkelingen die al eerder als FG-aanbevelingen waren meegegeven, zoals een concept aangepast Privacybeleid en een concept bewustwordingsplan met verplichte awareness trainingen. Ook is een plan gemaakt voor een adequate aanpak van verplichte risicoanalyses onder de AVG en Wet politiegegevens van gegevensverwerkingen. Verder is een ontwikkeling ingezet om nog meer risico gestuurd te gaan werken. Het ontbreekt hierbij nog wel aan goede registratie en opvolging van mogelijke maatregelen om privacyrisico's tegen te gaan. Hierdoor kan over deze situaties geen goede verantwoording worden afgelegd.

9. Doorwerking aanbevelingen WPG

Met ingang van 2018 is de wet politiegegevens (WPG) ook van toepassing op de werkzaamheden van onze bijzonder opsporingsambtenaren (Boa's) en leerplichtambtenaren. De gemeente dient zich jaarlijks te verantwoorden over de uitvoering van de Wet Politiegegevens, specifiek over de wijze van verwerking van persoonsgegevens. In 2025 is hiervoor een interne controle uitgevoerd over de jaren 2021 tot en met 2024.

Uit deze controle kwamen de volgende conclusies en bevindingen: Het bewustzijn en het streven om op de juiste manier met de politiegegevens om te gaan, is groot. Daarbij wordt sterk geleund op de applicaties die voor de domeinen in gebruik zijn. De werking van deze applicaties alsmede het kunnen vertrouwen op juiste en zorgvuldige verwerking van de gegevens wordt in beide gevallen ondersteund door een zogenaamde TPM-verklaring. Hiermee wordt het risico op fouten en misbruik fors beperkt. Tegelijkertijd constateren wij dat intern niet altijd de onderliggende processen beschreven zijn en dat de interne controle op de juiste werking van de applicaties of het juist handelen van verwerkers ontbreekt of niet aangetoond kan worden. Uit deze bevindingen is onder andere de aanbeveling

gekomen om de procesbeschrijvingen en het register van verwerking te actualiseren. In het voorjaar 2026 wordt wederom een interne controle uitgevoerd over het jaar 2025.

10. Subsidieverwerving

De gemeente vraagt jaarlijks voor een aantal projecten en activiteiten subsidie aan bij Europa, Rijk en provincie. Onderstaand geven we u een overzicht van de in 2025 ontvangen subsidiebeschikkingen, verdeeld in thema's:

Indeling	2025
Gebiedsbudget (inclusief Groot Merwede)	18.667.985
Preventie met gezag	6.323.147
Kansrijke wijk	5.771.000
Regiodeal	3.533.300
bereikbaarheid	2.160.150
Doorstroomlocaties	1.518.152
SPUK Lokale aanpak isolatie	1.087.510
Realisatiestimulans	1.052.000
versnelling woningbouw	634.532
Regeling Huisvesting Aandachtsgroepen	432.000
DUMAVA	265.136
SPV	252.510
Hollandse Waterlinies	96.990
Onderwijsroute	58.095
Cultuur, erfgoed, recreatie en toerisme	49.091
Klimaatbestendige groene gezonde steden dorpen	48.531
Tegemoetkoming proceskosten transitie landelijk gebied Utrecht 2024-2025	6.600
Totaal	41.956.728

De grootste subsidie het afgelopen jaar was vanzelfsprekend de gebiedsbijdrage voor Groot Merwede (€ 18,6 mln. euro), maar ook de jaarlijks terugkerende realisatiestimulans (€ 7.000 euro per betaalbare woning) levert een forse bijdrage (ruim € 1 mln.).

De bestedingen van deze subsidies vindt veelal in de jaren erna plaats. De inhoudelijke verantwoording wat er met deze subsidies is gedaan vindt u in de programmaverantwoording. In de SISA-bijlage (Hoofdstuk 3.8) vindt u de financiële verantwoording van de bestedingen van de specifieke uitkeringen over 2025.

2.2.10 Wet open overheid

De Wet open overheid (Woo) regelt het recht op informatie over alles wat de overheid doet. De Woo verplicht overheidsorganisaties om zowel actief als passief informatie openbaar te maken.

Veel informatie maken wij al openbaar via verschillende platformen. Indien de gezochte informatie daar niet bij staat, is het mogelijk via een webformulier een Woo-verzoek in te dienen. De aanvraag komt uit bij het Woo-loket.

In 2025 hebben we 53 verzoeken op grond van de Woo ontvangen, tegenover 41 in 2024. Opvallend is de toename van het aantal omvangrijke verzoeken: in 21 gevallen betrof het meer dan 300 documenten. Deze ontwikkeling heeft geleid tot een zwaardere belasting van het Woo-loket, mede doordat het anonimiseren van omvangrijke documentsets aanzienlijk tijdsintensief is.

We werken gefaseerd aan de verdere uitvoering van de Wet open overheid. De vereisten van de eerste fase van actieve openbaarmaking zijn behaald en voorbereidingen voor vervolgstappen (verbreden en versnellen van actieve openbaarmaking) zijn in gang gezet.

3 Jaarrekening

3.1 Balans

Activa (x € 1.000)	31-12-2025	31-12-2024
VASTE ACTIVA		
Immateriële vaste activa	4.641	5.141
Kosten van onderzoek en ontwikkeling voor een bepaald actief	258	484
Bijdrage aan activa in eigendom van derden	4.384	4.657
Materiële vaste activa	292.780	277.622
Investeringen met een economisch nut	217.667	212.388
Investeringen met een economisch nut, waarvoor een heffing kan worden geheven	19.956	20.169
Investeringen in de openbare ruimte met een maatschappelijk nut	55.156	45.065
Financiële vaste activa	24.093	23.978
Kapitaalverstrekkingen aan:	12.546	12.546
<i>Deelnemingen</i>	12.282	12.282
<i>Overige verbonden partijen</i>	264	264
Overige langlopende leningen	11.548	11.432
TOTAAL VASTE ACTIVA	321.514	306.742
VLOTTENDE ACTIVA		
Vorraden	24.371	17.763
Onderhanden werk, waaronder bouwgronden in exploitatie	24.371	17.763
Uitzettingen met een rentetypische looptijd korter dan 1 jaar	39.854	58.903
Vorderingen op openbare lichamen	15.385	15.829
Rekening-courantverhouding met het Rijk	3.463	22.050
Rekening-courantverhouding met niet-financiële instellingen	538	519
Overige vorderingen	20.468	20.505
Liquide middelen	577	559
Kassaldi	32	
Banksaldi	545	559
Overlopende activa	6.483	5.844
De van de Europese en Nederlandse overheidslichamen nog te ontvangen voorschotbedragen	6.405	5.570
<i>Het Rijk</i>	6.405	5.570
Overige nog te ontvangen bedragen en de vooruitbetaalde bedragen	78	273
<i>Overige overlopenden activa (niet-overheid)</i>	78	273
TOTAAL VLOTTENDE ACTIVA	71.285	83.068
TOTAAL ACTIVA	392.799	389.810

Recht op verliescompensatie krachtens de Wet op de vennootschapsbelasting 1969		
--	--	--

Passiva (x € 1.000)	31-12-2025	31-12-2024
Eigen vermogen	139.229	123.765
Gerealiseerd resultaat	14.955	9.680
Bestemmingsreserve	63.416	58.587
Algemene reserve	60.857	55.498
Vorzieningen	27.516	25.054
Vorzieningen voor verplichtingen, verliezen en risico's, ter equalisering van kosten en voor middelen van derden waarvan de bestemming gebonden is	20.472	18.213
Vorzieningen Grondbedrijf	7.043	6.841
Vaste schulden met een rentetypische looptijd van 1 jaar of langer	163.609	178.942
Waarborgsommen	109	442
Onderhandse leningen van:	163.500	178.500
<i>Binnenlandse banken en overige financiële instellingen</i>	<i>146.000</i>	<i>156.000</i>
<i>Openbare lichamen</i>	<i>17.500</i>	<i>22.500</i>
	330.353	327.760
Netto vlottende schulden met een rentetypische looptijd korter dan 1 jaar	15.050	22.309
Overige schulden	15.050	22.309
Overlopende passiva	47.396	39.742
Overige vooruitontvangen bedragen die ten bate van volgende begrotingsjaren komen	14.755	9.017
De van de Europese en Nederlandse overheidslichamen ontvangen voorschotbedragen voor uitkeringen	32.642	30.724
<i>Europese overheidslichamen</i>	<i>0</i>	<i>0</i>
<i>Het Rijk</i>	<i>28.125</i>	<i>27.205</i>
<i>Overige Nederlandse overheidslichamen</i>	<i>0</i>	<i>3.519</i>
<i>Vooruit ontvangen bijdragen van provincies</i>	<i>4.461</i>	<i>0</i>
<i>Vooruit ontvangen bijdragen van gemeenten</i>	<i>55</i>	<i>0</i>
	62.446	62.050
TOTAAL PASSIVA	392.799	389.810

Gewaarborgde geldleningen	Zie de toelichting op de balans bij vlottende passiva	
Garantstellingen		

3.2 Overzicht van baten en lasten

Het overzicht van baten en lasten kent een voorgeschreven model op grond van het BBV. In dit overzicht het resultaat per programma gepresenteerd met vervolgens een aantal specifieke posten (algemene dekkingsmiddelen, overhead en vennootschapsbelasting) die samen het saldo van baten en lasten vormen. Daarna worden de reservemutaties per programma aangegeven. Hierin zijn de voorstellen voor reservemutaties uit paragraaf 1.3.2 niet verwerkt, omdat hierover nog geen besluitvorming heeft plaatsgevonden.

Het saldo van baten en lasten en het effect van de reservemutaties leidt tot het gerealiseerde resultaat van de jaarrekening. Dit sluit aan met de in de programmaverantwoording (hoofdstuk 2) vermelde cijfers. In dat hoofdstuk zijn per programma de toelichtingen op de verschillen in de baten en lasten opgenomen.

Bij twee programma's moet er rekening mee worden gehouden dat de presentatie in het voorgeschreven model anders is dan onze programma-indeling. Volgens het BBV wordt de overhead in de staat van baten en lasten afzonderlijk weergegeven. In onze indeling maakt de overhead deel uit van het programma Bedrijfsvoering. Ditzelfde geldt voor het programma Algemene dekkingsmiddelen waar in de programmaverantwoording de opbrengsten van onder andere de algemene uitkering en de heffingen zijn opgenomen. In onderstaande tabel zijn de algemene dekkingsmiddelen en de vennootschapsbelasting apart vermeld.

(Bedragen x € 1.000)

Nr	Omschrijving	Raming begrotingsjaar voor wijziging			Raming begrotingsjaar na wijziging			Realisatie begrotingsjaar		
		Baten	Lasten	Saldo	Baten	Lasten	Saldo	Baten	Lasten	Saldo
1	Bestuur en Dienstverlening	1.596	4.673	-3.077	1.575	5.150	-3.575	1.911	5.589	-3.678
2	Wonen en Economie	33.567	36.204	-2.637	36.422	36.536	-114	36.875	39.955	-3.079
3	Leefomgeving en Veiligheid	25.423	37.687	-12.264	27.312	40.051	-12.739	27.954	39.883	-11.929
4	Vrije tijd	643	9.604	-8.962	615	9.660	-9.045	935	9.629	-8.695
5	Versterking eigen kracht, Ondersteuning en Bescherming	34.072	102.309	-68.238	37.294	109.099	-71.805	36.850	106.570	-69.719
6	Bedrijfsvoering (exclusief overhead)	7.267	52.542	-45.275	7.934	54.320	-46.386	15.069	55.835	-40.765
7	Nog te besteden middelen	122	2.043	-1.922	122	35	87	26	295	-268
	Subtotaal programma's	102.688	245.062	-142.374	111.273	254.852	-143.578	119.621	257.755	-138.134
	Algemene Dekkingsmiddelen:									
	Algemene uitkering	141.276	0	141.276	148.172	0	148.172	149.338	0	149.338
	Belastingen	25.872	765	25.107	28.213	795	27.417	29.233	799	28.434
	Treasury	930	-439	1.369	890	231	659	966	240	727
	Subtotaal Algemene dekkingsmiddelen	168.078	325	167.752	177.275	1.026	176.249	179.538	1.039	178.499
	Overhead	1.550	26.912	-25.362	1.492	26.716	-25.224	1.539	26.431	-24.892
	Vennootschapsbelasting	0	105	-105	0	10	-10	0	10	-10
	Gerealiseerd saldo van baten en lasten	272.316	272.404	-88	290.040	282.604	7.436	300.698	285.234	15.463
	Toevoeging/onttrekking aan reserves:									
2	Wonen en Economie	237	75	162	1.192	1.435	-243	1.192	1.435	-243
3	Leefomgeving en Veiligheid	0	313	-313	0	971	-971	0	971	-971
4	Vrije tijd	0	0	0	46	0	46	46	0	46
5	Versterking eigen kracht, Ondersteuning en Bescherming	540	147	393	954	1.613	-659	954	1.613	-659
6	Bedrijfsvoering	10	0	10	10	0	10	10	0	10
7	Algemene dekkingsmiddelen	2.858	1.063	1.795	10.691	9.383	1.308	10.691	9.383	1.308
	Subtotaal mutaties reserves	3.645	1.598	2.048	12.893	13.401	-509	12.893	13.401	-509
	Gerealiseerd resultaat	275.961	274.002	1.959	302.933	296.005	6.928	313.590	298.636	14.955

3.3 Toelichting op de balans

3.3.1 Grondslagen voor waardering en resultaatbepaling

Inleiding

De jaarrekening is opgesteld met inachtneming van de voorschriften zoals opgenomen in het Besluit begroting en verantwoording provincies en gemeenten (BBV) en de hieronder genoemde gemeentelijke verordeningen en nota's, waarin door de gemeenteraad de uitgangspunten voor het financiële beleid, alsmede de regels voor het financiële beheer en voor de inrichting van de financiële organisatie zijn vastgesteld.

- [Financiële beheersverordening Nieuwegein 2025](#) (raadsbesluit 2025-304)
- Nota "[Investerings- en afschrijvingsbeleid 2024](#)" (raadsbesluit 2024-218)
- Nota "Reserves en voorzieningen 2021-2025" (raadsbesluit 2021-165)
- Nota "Grondbeleid 2020-2024" (raadsbesluit 2019-379)"
- Besluit Financieringsstatuut 2025

Wijzigingen van de afschrijvingstermijnen worden aan de raad voorgelegd en in de P&C documenten in tabelvorm weergegeven.

Algemene grondslagen voor het opstellen van de jaarrekening

De waardering van de activa en passiva en de bepaling van het resultaat vindt plaats op basis van historische kosten. Tenzij bij het desbetreffende balanshoofd anders is vermeld, worden de activa en passiva opgenomen tegen nominale waarden.

De baten en lasten worden toegerekend aan het jaar waarop zij betrekking hebben. Baten en winsten worden slechts genomen voor zover zij op balansdatum zijn gerealiseerd. Verliezen en risico's die hun oorsprong vinden voor het einde van het begrotingsjaar, worden in acht genomen indien zij voor het opmaken van de jaarrekening bekend zijn geworden.

Dividendopbrengsten van deelnemingen worden als bate genomen op het moment waarop het dividend betaalbaar wordt gesteld.

Met betrekking tot de verwerking van de algemene uitkering heeft de commissie BBV een stellige uitspraak gedaan. Deze uitspraak houdt in dat in de jaarrekening de algemene uitkering wordt opgenomen conform de in het jaar laatst gepubliceerde accresmededeling, die doorgaans is opgenomen in de septembercirculaire van het boekjaar. In de jaarrekening 2025 is de algemene uitkering conform de decembercirculaire 2025 verwerkt.

Met betrekking tot de eigen bijdragen die het CAK int en aan de gemeenten afdraagt geldt op basis van de Kadernota rechtmatigheid 2025 van de commissie BBV het volgende. Gemeenten kunnen op basis van de overzichten van het CAK wel de aantallen personen, soort en omvang van de zorgverlening beoordelen op basis van de eigen Wmo-administratie. Probleempunt is dat, vanwege het ontbreken van inkomensgegevens op deze overzichten, de informatie over de eigen bijdrage ontoereikend is om als gemeente de juistheid op persoonsniveau en volledigheid van de eigen bijdragen als geheel te kunnen vaststellen. Door de systematiek te kiezen van het door het CAK laten vaststellen van de eigen bijdragen, heeft de wetgever in feite bepaald dat de verantwoordelijkheid voor de juistheid en de volledigheid van de eigen bijdragen geen

gemeentelijke verantwoordelijkheid is. Dat betekent dat door de gemeenten geen zekerheden over de omvang en de hoogte van de eigen bijdragen kunnen worden verkregen, als gevolg van het niet kunnen vaststellen van de juistheid op persoonsniveau, zoals in het voorgaande is toegelicht. De gemeente zal deze onzekerheid in de jaarstukken moeten noemen, ook al ligt de oorzaak ervan niet bij de gemeente.

In de jaarrekening 2025 wordt het bedrag verantwoord dat in het verantwoordingsjaar van het CAK aan afdrachten van het CAK is ontvangen (= kasstelsel). De reden hiervoor is dat bij het CAK sprake is van achterstanden in het verwerken van de opgelegde en nog op te leggen eigen bijdragen, waardoor geen betrouwbare schatting is te maken van de ultimo 2025 nog op te leggen en door gemeenten te ontvangen eigen bijdragen.

De personeelslasten worden in principe toegerekend aan het boekjaar waarop ze betrekking hebben. Er is sprake van een formeel verbod op het opnemen van voorzieningen c.q. schulden uit hoofde van jaarlijks terugkerende aan arbeidskosten gerelateerde verplichtingen van vergelijkbaar volume. De referentieperiode is dezelfde als die van de meerjarenraming, te weten: vier jaar. Indien sprake is van (eenmalige) schokeffecten (bijvoorbeeld door reorganisaties) dient (waarschijnlijk) wel een verplichting te worden opgenomen.

Medewerkers kunnen op basis van de CAO gemeenten onder andere vanaf 1 januari 2022 bovenwettelijke verlofuren sparen. Met dit 'verlofsparen' kunnen medewerkers passend bij hun levensfase hun bovenwettelijke verlofuren inzetten op een manier die aansluit bij hun persoonlijke levens- en carrièreplanning en het gemeentelijk vitaliteitsbeleid. De uren die zijn gespaard onder het verlofsparen verjaren niet. Conform de door de commissie BBV gepubliceerde 'Nadere toelichting commissie BBV' moeten gemeenten een voorziening vormen voor alle categorieën bovenwettelijke verlofuren die in artikel 6.3 van de CAO gemeenten zijn benoemd.

Diverse personele lasten blijven echter ook in 2025 toegerekend aan de periode waarin de uitbetaling plaatsvindt. Daarbij moet worden gedacht aan componenten zoals de ziektekostenpremie ten behoeve van gepensioneerden en de overlopende vakantiegeldaanpakken.

Balans

Vaste Activa

Immateriële vaste activa

Algemeen

De immateriële vaste activa zijn gewaardeerd tegen de verkrijgings- c.q. vervaardigingsprijs verminderd met de afschrijvingen en waardeverminderingen die naar verwachting duurzaam zijn. Eventuele van derden verkregen specifieke investeringsbijdragen worden in mindering gebracht op het geactiveerde bedrag (artikel 62 lid 2 BBV).

Kosten van onderzoek en ontwikkeling van een bepaald actief

De kosten van onderzoek en ontwikkeling worden in vijf jaar afgeschreven. De afschrijving vangt aan bij ingebruikneming van het hieraan gerelateerde materiële vaste actief.

Bijdragen aan activa in eigendom van derden

Bijdragen aan activa van derden worden geactiveerd als ze individueel €25.000 te boven gaan. De geactiveerde bijdragen zijn gewaardeerd tegen het bedrag van de verstrekte bijdrage, verminderd

met afschrijvingen. De verleende bijdragen worden afgeschreven in de periode waarin het betrokken actief van de derde op basis van de door de gemeente gestelde voorwaarden moet bijdragen aan de publieke taak.

Materiële vaste activa

Algemeen

De materiële activa zijn gewaardeerd op basis van de verkrijgings- of vervaardigingsprijs. De verkrijgingsprijs omvat de inkoopprijs en de bijkomende kosten. De vervaardigingsprijs omvat de aanschafkosten van de gebruikte grond- en hulpstoffen en de overige kosten die rechtstreeks aan de vervaardiging kunnen worden toegerekend, inclusief de direct toe te rekenen salariskosten. In de vervaardigingsprijs kunnen voorts worden opgenomen: een redelijk deel van de indirecte kosten en de rente over het tijdvak dat aan de vervaardiging van het actief kan worden toegerekend; in dat geval vermeldt de toelichting dat deze rente is geactiveerd.

Investeringsactiva met economisch nut

Deze materiële vaste activa zijn gewaardeerd tegen de verkrijgings- of vervaardigingsprijs. Specifieke investeringsbijdragen van derden worden op de desbetreffende investering in mindering gebracht. Bij de waardering is waar nodig rekening gehouden met een (verwachte) duurzame waardevermindering.

Op grondbezit met economisch nut (buiten de openbare ruimte) wordt niet afgeschreven.

Conform de notitie grondbeleid in begroting en jaarstukken (2019) worden gronden die zijn verworven met het oog op gebiedsontwikkeling, maar waarvoor nog geen operationele grondexploitatie is vastgesteld opgenomen onder de materiële vaste activa (artikel 52 lid 1 onderdeel a BBV). Dergelijke gronden worden in de regel aangeduid als 'warme gronden'. Het toerekenen (activeren) van andere kosten is daarbij niet toegestaan.

Investeringsactiva met een economisch nut, waarvoor ter bestrijding van de kosten een heffing kan worden geheven

Wanneer investeringen grotendeels of meer worden gedaan voor riolering, het inzamelen van huishoudelijk afval alsook wanneer voor rechten die op grond van art. 229 lid 1 a en b van de Gemeentewet worden geheven, dan worden deze investeringen op de balans opgenomen in een aparte categorie: de investeringen met economisch nut, waarvoor ter bestrijding van de kosten een heffing kan worden geheven.

Investeringsactiva in de openbare ruimte met uitsluitend maatschappelijk nut

Investeringsactiva in de openbare ruimte met uitsluitend een maatschappelijk nut worden geactiveerd en over de verwachte toekomstige gebruiksduur afgeschreven. Deze investeringen worden opgenomen als activa tegen verkrijgings- of vervaardigingsprijs en geleidelijk in waarde verminderd over de periode waarin ze worden gebruikt.

Financiële vaste activa

Kapitaalverstrekkingen aan gemeenschappelijke regelingen en overige verbonden partijen, (overige) leningen u/g en (overige) uitzettingen zijn – tenzij hierna anders is vermeld – opgenomen tegen nominale waarde. Zo nodig is een voorziening voor verwachte oninbaarheid in mindering gebracht.

Participaties in het aandelenkapitaal van NV's en BV's (kapitaalverstrekkingen aan deelnemingen in de zin van het BBV) zijn gewaardeerd tegen de verkrijgingsprijs van de aandelen. Indien de waarde van de aandelen onverhoopt structureel mocht dalen tot onder de verkrijgingsprijs zal afwaardering plaatsvinden.

Van een deelneming is krachtens artikel 1 lid d BBV sprake als de gemeente participeert in het aandelenkapitaal van een NV of BV.

VLOTTENDE ACTIVA

Vorraden

Onderhanden werk, waaronder gronden in exploitatie

De als onderhanden werken opgenomen bouwgronden in exploitatie zijn gewaardeerd tegen de vervaardigingsprijs dan wel de lagere marktwaarde. De vervaardigingsprijs omvat de kosten die rechtstreeks aan de vervaardiging kunnen worden toegerekend (zoals grondaankopen en kosten van bouw- en woonrijp maken), evenals een redelijk te achten aandeel in de rentekosten en de administratie- en beheerskosten.

Voor winstneming geldt de 'percentage of completion'-methode: de baten en lasten – en het daaruit vloeiende resultaat – worden toegerekend aan de periode waarin deze zijn gerealiseerd. Bij meerjarige projecten betekent dit dat de (verwachte) winst niet pas aan het eind van het project als gerealiseerd moet worden beschouwd, maar gedurende de looptijd van het project tot stand komt en ook als zodanig moet worden verantwoord. Het verantwoorden van tussentijdse winst is daarmee geen keuze, maar een verplichting, die voortvloeit uit het realisatiebeginsel. Bij het bepalen van de tussentijdse winst is het wel noodzakelijk de nodige voorzichtigheid te betrachten. Indien aan de volgende voorwaarden is voldaan, bestaat er voldoende zekerheid en dient er winst te worden genomen:

1. Het resultaat op de grondexploitatie kan betrouwbaar worden ingeschat.
2. De grond (of het deelperceel) moet zijn verkocht.
3. De kosten zijn gerealiseerd (winst wordt naar rato van de realisatie gerealiseerd).

Zolang daarvan geen sprake is, worden de verkregen verkoopopbrengsten ten volle op de vervaardigingskosten in mindering gebracht. Indien er sprake is van winst, wordt deze berekend op basis van de eindwaarde van het project, conform de notitie 'Grondbeleid in begroting en jaarstukken (2019)' van de commissie BBV. Als de berekening van de tussentijdse winstneming volgens de 'percentage of completion'-methode leidt tot de conclusie dat in eerdere jaren te veel winst is genomen, neemt de gemeente de eerder te veel genomen winst terug. Subsidiebaten en de daarbij behorende subsidiabele kosten bij grondexploitaties maken geen deel uit van de tussentijdse winstneming en worden verantwoord op het moment dat de subsidie volgens de subsidievoorwaarden is gerealiseerd.

Uitzettingen met een rentetypische looptijd korter dan een jaar

De vorderingen zijn gewaardeerd tegen nominale waarde. Voor verwachte oninbaarheid is een voorziening in mindering gebracht. De voorziening wordt statisch bepaald op basis van de geschatte inningskansen.

Liquide middelen en overlopende posten

Deze activa zijn tegen nominale waarde opgenomen.

Vaste passiva

Eigen Vermogen

Reserves

De vorming van reserves is gebaseerd op artikel 43 van het BBV. Er zijn twee soorten reserves:

- de algemene reserve
- de bestemmingsreserves

Voor het instellen van een bestemmingsreserve worden de volgende criteria gehanteerd:

- voor een concreet, door de raad vast te stellen doel;
- het instellen van een reserve vindt plaats bij raadsbesluit;
- in het raadsbesluit zal, voor zover van toepassing, aangegeven moeten worden:
 - Het doel waarvoor de reserve wordt gevormd;
 - De gewenste of noodzakelijke, minimale en/of maximale omvang;
 - De omvang en de wijze van stortingen en onttrekkingen (structureel of incidenteel), inclusief onderbouwing daarvan, bijvoorbeeld op basis van meerjarenplanning;
 - De looptijd van de reserve
- bij het vormen van een reserve wordt een ondergrens van € 100.000 gehanteerd.
- voor alle reserves wordt een portefeuillehouder aangewezen.

Toevoegingen in de reserves worden conform de begroting verwerkt. Verminderingen worden conform de begroting verwerkt tenzij de werkelijke uitgaven behorend bij de vermindering lager is. Op de balans wordt het saldo van de rekening baten en lasten apart van de reserves onder het eigen

vermogen tot uitdrukking gebracht. De feitelijke bestemming van het jaarresultaat vindt pas plaats, nadat de raad heeft beslist over een voorstel tot bestemming ervan.

Vreemd Vermogen

Voorzieningen

Voorzieningen zijn gewaardeerd op het nominale bedrag van de betrokken verplichting c.q. het voorzienbare verlies. De onderhoudsregalisatievoorzieningen stelen op een meerjarenraming van het uit te voeren groot onderhoud aan (een deel van) de gemeentelijke kapitaalgoederen, waarbij rekening is gehouden met de kwaliteitseisen die hiervoor zijn geformuleerd. In de paragraaf 'Onderhoud kapitaalgoederen' die is opgenomen in het jaarverslag is het beleid ter zake nader uiteengezet.

Indien er sprake is van achterstallig onderhoud moet er een voorziening worden gevormd. Het is niet langer toegestaan om bij onvoldoende middelen een termijn van vier jaar te hanteren voor het vormen van de voorziening. De reden hiervoor is het effect op de financiële kengetallen.

In geval van achterstallig onderhoud, waarbij sprake is van kapitaalvernietiging en/of onveilige situaties, wordt er op basis van artikel 44, lid 1a BBV een voorziening gevormd.

Er kan in geen van de voorkomende gevallen sprake zijn van een negatieve voorziening. Een onverwacht bij het opmaken van de jaarrekening gesignaleerde negatieve stand moet via een

eenmalige last worden gedekt. Een tijdens het opmaken van de begroting gesignaleerde verwachte negatieve stand moet via het aanpassen van toekomstige stortingen worden gedekt.

Voorziening wethouders

Voor (oud) wethouders is een voorziening gevormd conform de richtlijnen van de BBV. Deze is gevormd op basis van de pensioenverplichting ten behoeve van de wethouders en gewaardeerd tegen het verwachte benodigde vermogen wanneer de wettelijke verplichting overgedragen moet worden aan het ABP (per 1-1-2028).

Vaste Schulden

Vaste schulden worden gewaardeerd tegen de nominale waarde, verminderd met gedane aflossingen. De vaste schulden hebben een rentetypische looptijd van één jaar of langer.

Vlottende passiva

De vlottende passiva zijn gewaardeerd tegen de nominale waarde.

Borg- en garantstellingen

Voor zover leningen door de gemeente zijn gewaarborgd, is buiten de balanstelling het totaalbedrag van de geborgde schuldrestanten per einde boekjaar opgenomen. Overigens is in de toelichting op de balans nadere informatie opgenomen.

Tabel afschrijvingstermijnen

In de [bijlage afschrijvingstermijnen](#) wordt voor elke soort investeringen (zoals genoemd in het BBV) per onderwerp de afschrijvingstermijn aangegeven die daarvoor binnen de gemeente Nieuwegein wordt gehanteerd. Alle activa worden lineair afgeschreven, afschrijving start in het nieuwe boekjaar na ingebruikname.

Normenkader rechtmatigheid

De raad heeft op 16 december 2025 het normenkader rechtmatigheid vastgesteld. Dit normenkader bevat een overzicht van wetten, regelingen en verordeningen die de basis vormen voor de rechtmatigheidstoetsing van het college. Bij rechtmatigheid in het kader van de jaarrekening moet worden vastgesteld of baten, lasten en balansmutaties rechtmatig tot stand zijn gekomen. Hierbij wordt getoetst op de naleving aan relevante wet- en regelgeving waar sprake is van financiële beheershandelingen (er dient dus sprake te zijn van financiële transacties of handelingen). Om een oordeel te kunnen geven omtrent de rechtmatigheid dient het college de beschikking te hebben over een overzicht van regelgeving; het door de raad vast te stellen normenkader.

De basis voor het normenkader ligt in het Besluit Begroting en Verantwoording (BBV). In het BBV, en specifiek in de kadernota Rechtmatigheid is nader uitgewerkt waar de rechtmatigheidscontrole aan moet voldoen.

Rechtmatigheidsverantwoording

De raad heeft in de financiële beheersverordening (2025-304) de verantwoordingsgrens voor toetsing op rechtmatigheid vastgesteld op 2% en de rapporteringsgrens op € 100.000. Het college legt hierover verantwoording af in de jaarrekening. Een nadere toelichting op deze verantwoording is opgenomen in de [paragraaf Bedrijfsvoering](#).

3.3.2 Toelichting op de balans per 31 december 2025

ACTIVA

Vaste activa

Immateriële activa

De post immateriële vaste activa wordt onderscheiden in:

(Bedragen x € 1.000)

Immateriële vaste activa	Boekwaarde 31-12-2025	Boekwaarde 31-12-2024
Kosten van onderzoek en ontwikkeling voor een bepaald actief	258	484
Bijdrage aan activa in eigendom van derden	4.384	4.657
Totaal	4.641	5.141

Het hierna opgenomen overzicht geeft het verloop weer van de immateriële vaste activa gedurende het jaar:

(Bedragen x € 1.000)

Immateriële vaste activa	Boekwaarde 31-12-2024	Investerings	Des-investerings	Afschrijvingen	Bijdrage van derden	Afwaarding	Boekwaarde 31-12-2025
Bijdrage aan activa in eigendom van derden	4.657	-83	0	191	0	0	4.384
Kosten van onderzoek en ontwikkeling voor een bepaald actief	484	-228	0	0	-2	0	258
Totaal	5.141	-311	0	191	-2	0	4.641

De in het boekjaar gedane investeringen zijn in het hierna opgenomen overzicht vermeld:

Investerings	Beschikbaar gesteld krediet	Werkelijk besteed 2025	Cumulatief besteed t/m 2025
Vorbereidingskrediet Kauwenhof	363	85	258
Totaal	363	85	258

Materiële activa

De materiële vaste activa bestaan uit de volgende onderdelen:

(Bedragen x € 1.000)

Materiële vaste activa	Boekwaarde 31-12-2025	Boekwaarde 31-12-2024
Investerings in de openbare ruimte met een maatschappelijk nut	55.156	45.065
Investerings met een economisch nut	217.667	212.388
Investerings met een economisch nut, waarvoor een heffing kan worden geheven	19.956	20.169
Totaal	292.780	277.622

Investerings met een economisch nut

De investeringen met een economisch nut kunnen als volgt worden onderverdeeld:

(Bedragen x € 1.000)

	Boekwaarde 31-12-2025	Boekwaarde 31-12-2024
Materiële vaste activa		
Investerings met een economisch nut	217.667	212.388
Totaal	217.667	212.388

Het hierna opgenomen overzicht geeft het verloop weer van de boekwaarde van de overige investeringen met een economisch nut:

(Bedragen x 1000)

	Boekwaarde 31-12-2024	Inves- teringen	Des-inves- teringen	Afschrij- vingen	Bijdrage van derden	Afwaar- deringen	Boekwaarde 31-12-2025
Materiële vaste activa							
Bedrijfsgebouwen	137.236	11.772	1.833	5.008	632	0	141.534
Gronden en terreinen	30.863	289	0	73	0	0	31.079
Machines, apparaten en installaties	21.843	4.381	0	2.611	97	0	23.516
Overige materiële vaste activa	17.645	244	0	1.778	12	0	16.100
Strategische gronden en terreinen	3.216	0	0	0	0	0	3.216
Vervoermiddelen	1.585	877	3	237	0	0	2.222
Totaal	212.388	17.563	1.836	9.706	741	0	217.667

Onder 'Bijdragen van derden' zijn de bedragen van derden opgenomen die direct gerelateerd zijn aan de investering. Onder 'Afwaarderingen' zijn de afwaarderingen wegens duurzame waardeverminderingen vermeld.

De grootste in het boekjaar gedane investeringen zijn in onderstaand overzicht vermeld:

Investerings in het boekjaar	Beschikbaar gesteld krediet	Werkelijk besteed 2025	Cumulatief besteed t/m 2025
Huisvesting scouting Vreeswijk (2022)	1.099.372	119.091	176.697
Theater zonnepanelen - Berap 2025	136.000	123.979	123.979
SPZ en MHCN Deel 2 (Restantkrediet 2025)	466.436	135.348	135.348
MEC Gebouw inventaris deel 2 2025	108.309	136.300	136.300
Anna van Rijn Onderwijs-MIP 2024	30.201.000	140.435	174.225
Walstroombeheer - MIP 2025	143.000	142.427	142.427
VRI - 202 - MIP 2024	185.000	159.888	159.888
Theater Zuidgevel Folie (2e TW 2024)	110.000	160.172	160.172
ICT middelen en projectkosten - MIP 2025	274.000	171.818	171.818
MFA Rijnhuizen Onderwijs - MIP 2025	12.624.900	217.490	217.490
Aanpassing Atrium Casco (Restant 2025)	91.360	247.272	247.272
ICT workspace 2025 - MIP 2025	274.000	250.055	250.055
VRI 602 MIP 2019	342.207	256.507	353.714
Datacenter-MIP 2024	746.000	279.915	729.180
Hospice Grond (2025)	135.600	289.000	289.000
Investerings Hekwerken - MIP 2023	374.800	374.800	374.800
A2 Combizuiger- MIP 2021	407.040	407.040	407.040
V3 - Veegmachine (BURAP 2025)	466.366	410.985	410.985
V6-Veegmachine groot - MIP 2025	460.000	413.467	413.467
Hospice Casco (rbs 2023-17) - MIP 2025	2.100.400	1.460.173	1.460.173

Investerings in het boekjaar	Beschikbaar gesteld krediet	Werkelijk besteed 2025	Cumulatief besteed t/m 2025
Vervanging Geitenstal Natuurkwartier (2019)	768.200	745.364	752.907
MFA Sportzaal Doorslag Groenling Installat. (2019)	1.197.900	631.850	631.850
MFA Sportzaal Doorslag Groenling Gebouw (2018)	2.944.801	1.465.474	1.490.626
MFA Doorslag Groenling Installaties (2019)	3.034.600	3.021.587	3.080.719
MFA Doorslag Groenling Gebouw (2018)	6.937.700	4.423.099	7.143.985
Totaal	65.628.991	16.183.535	19.634.115

Investerings met een economisch nut, waarvoor ter bestrijding van de kosten een heffing kan worden geheven

De investeringen met een economisch nut, waarvoor ter bestrijding van de kosten een heffing kan worden geheven kunnen als volgt worden onderverdeeld:

(Bedragen x € 1.000)

Materiële vaste activa	Boekwaarde 31-12-2025	Boekwaarde 31-12-2024
Investerings met een economisch nut, waarvoor een heffing kan worden geheven	19.956	20.169
Totaal	19.956	20.169

Het hierna opgenomen overzicht geeft het verloop weer van de boekwaarde van de overige investeringen met een economisch nut:

(Bedragen x € 1.000)

Materiële vaste activa	Boekwaarde 31-12-2024	Investerings	Des-investerings	Afschrijvingen	Bijdrage van derden	Afwaarderings 31-12-2025	Boekwaarde 31-12-2025
Bedrijfsgebouwen met tarief	31	0	0	3	0	0	28
Grond-, weg- en waterbouwkundige werken met tarief	20.138	481	0	690	0	0	19.929
Totaal	20.169	481	0	694	0	0	19.956

Onder 'Bijdragen van derden' zijn de bedragen van derden opgenomen die direct gerelateerd zijn aan de investering. Onder 'Afwaarderingen' zijn de afwaarderingen wegens duurzame waardeverminderingen vermeld.

De grootste in het boekjaar gedane investeringen zijn in onderstaand overzicht vermeld:

Investerings in het boekjaar	Beschikbaar gesteld krediet	Werkelijk besteed 2025	Cumulatief besteed t/m 2025
Diverse rioolvervangingen (50 jaar) - MIP 2024	39	39	39
Diverse rioolvervangingen (20 jaar) - MIP 2024	340	237	339
Hemelwaterafvoer (20 jaar) - MIP 2024	115	99	99
Diverse rioolvervangingen (50 jaar) - MIP 2025	82	63	63
Investering grondwaterafvoer - MIP 2025	115	25	25
Totaal	692	463	565

Investerings in de openbare ruimte met een maatschappelijk nut

De investeringen met een economisch nut, waarvoor ter bestrijding van de kosten een heffing kan worden geheven kunnen als volgt worden onderverdeeld:

(Bedragen x € 1.000)

Materiële vaste activa	Boekwaarde 31-12-2025	Boekwaarde 31-12-2024
Investerings in de openbare ruimte met een maatschappelijk nut	55.156	45.065
Totaal	55.156	45.065

Het hierna opgenomen overzicht geeft het verloop weer van de boekwaarde van de overige investeringen met een economisch nut:

(Bedragen x € 1.000)

	Boekwaarde 31-12-2024	Inves- teringen	Des- inves- teringen	Afschrij- vingen	Bijdrage van derden	Afwaar-Boekwaarde deringen 31-12-2025	
Materiële vaste activa							
Grond-, weg- en waterbouwkundige werken met een maatschappelijk nut	38.119	10.057	0	1.426	1.432	0	45.317
Machines, apparaten en installaties met een maatschappelijk nut	0	154	0	0	0	0	154
Overige materiële vaste activa met maatschappelijk nut	6.946	3.234	0	232	264	0	9.684
Totaal	45.065	13.445	0	1.658	1.696	0	55.156

Onder 'Bijdragen van derden' zijn de bedragen van derden opgenomen die direct gerelateerd zijn aan de investering. Onder 'Afwaarderingen' zijn de afwaarderingen wegens duurzame waardeverminderingen vermeld.

De grootste in het boekjaar gedane investeringen zijn in onderstaand overzicht vermeld:

Investeringen in het boekjaar	Beschikbaar gesteld krediet	Werkelijk besteed 2025	Cumulatief besteed t/m 2025
Civieltechnische bouwwerken houten - MIP 2023	345	106	265
Speelvoorzieningen - MIP 2023	533	116	320
Straatmeubilair - MIP 2025	153	126	126
VRI-roadblock Utrechtsestraatweg (2TW 2025)	143	154	154
Vergroening Stadsbalkon - 2e TW 2025	700	172	172
Opwaardering geluidscherm Zandveldseweg (2022)	740	197	678
Civieltechnische bouwwerken (bruggen) MIP 2019	2.031	199	1.961
Klimaatadaptatie 2024 - 2026	860	232	279
Speelvoorzieningen - MIP 2024	718	237	309
OVL vervanging Cityplaza - MIP 2024	274	245	291
Beschoeiing - MIP 2025	318	322	322
Verkeersmaatregelen MFA Doorslag/Groenling (2021)	387	387	387
BB Muntenbuurt - Groen 2025	1.090	391	391
Vervanging groen - MIP 2025	923	484	484
BB Kerkveld - Wegen (Berap 2025)	3.425	569	569
MFA Doorslag Groenling Infrastructuur (2019)	775	610	720
Vervangingsinvesteringen wegen - MIP 2025	1.137	683	683
BB Muntenbuurt wegen 2025	2.331	707	707
Openbare verlichting-vervanging armatur - MIP 2025	698	709	709
Vervanging groen - MIP 2024	828	824	824
Levensduurverlengende investering wegen - MIP 2024	3.513	991	3.385
Vervangingsinvesteringen wegen - MIP 2024	2.045	1.227	1.690
Levensduurverlengende investering wegen - MIP 2025	3.699	1.942	1.942
Totaal	27.665	11.630	17.367

Kredietwijziging

Het uitgangspunt van gemeente Nieuwegein is dat beschikbaar gestelde kredieten na maximaal twee boekjaren worden afgesloten. Als projecten zijn vertraagd door bijvoorbeeld inspraak, juridische procedures of personeelstekort, kan twee jaar te krap zijn. Het is mogelijk om een krediet langer open te laten staan als de noodzaak daartoe voldoende is beargumenteerd.

Financiële activa

Het verloop van de financiële vaste activa gedurende het jaar wordt in onderstaand overzicht weergegeven:

(Bedragen x € 1.000)

Financiële vaste activa	Boek- waarde 31-12-2024	Inves- teringen	Des- inves- teringen	Aflos- singen	Afwaar- deringen	Boekwaarde 31-12-2025
Kapitaalverstrekkingen aan:						
Deelnemingen	12.282					12.282
Overige verbonden partijen	264					264
Overige langlopende leningen						
Bijstandsvorderingen lang	1.303				203	1.100
Overige langlopende geldleningen u/g	146			104		42
Waarborgsommen		75				75
Startersleningen	9.983	2.233	851	1.035		10.330
Totaal	23.978	2.308	851	1.139	203	24.093

Kapitaalverstrekkingen

Deelnemingen

Ultimo 2025 bedraagt de totale boekwaarde van de deelnemingen van de gemeente Nieuwegein € 12,282 miljoen.

De gemeente is 100% aandeelhouder van Verbindion. Daarnaast is de gemeente in 2024 aandeelhouder geworden van Stedin voor een bedrag van € 1 miljoen (raadsbesluit 2024-049).

Overige verbonden partijen

Ultimo 2025 bedraagt het totaal aan uitstaand aandelenkapitaal van de gemeente Nieuwegein € 264.000. Hiervan heeft € 201.000 betrekking op aandelen in de BNG en € 63.000 op aandelen in Vitens.

Overige langlopende leningen

De overige langlopende leningen bestaan uit:

1. Bijstandsvorderingen en vorderingen BBZ samen € 1,6 mln.
2. De gemeente Nieuwegein heeft in het verleden een aantal overige langlopende leningen verstrekt aan Hospice en Movactor. De aan Hospice verstrekte lening is in 2005 volledig afgelost. Per ultimo 2025 bedraagt het totaal van de nog uitstaande overige langlopende leningen € 42.000.
3. *Waarborgsommen*
De gemeente heeft een waarborgsom van € 75.000 betaald in verband met de overdracht van alle rechten en verplichtingen uit een huurovereenkomst tussen MOvactor B.V. en Stichting De Baten en Zorggoed Galecop B.V. In het kader van deze overdracht is tevens de door MOvactor B.V. betaalde waarborgsom overgenomen door de gemeente Nieuwegein. Deze overdracht heeft plaatsgevonden in 2021. Hoewel de overeenkomst reeds in 2021 is ondertekend, is deze overdracht destijds boekhoudkundig niet juist verwerkt in de administratie. In het huidige boekjaar is deze omissie hersteld en administratief gecorrigeerd.

4. Bij de SVN zijn een aantal leningen vanuit de gemeente Nieuwegein ondergebracht. Dit betreft de startersleningen, de blijversleningen, de duurzaamheidsleningen en de verzilveringen, voor in totaal 10,330 miljoen.

Vlottende activa

Voorraden

De in de balans opgenomen voorraden worden uitgesplitst naar de volgende categorieën:

(Bedragen x € 1.000)

Voorraden	Boekwaarde 31-12-2025	Boekwaarde 31-12-2024
Onderhanden werk, waaronder bouwgronden in exploitatie	24.371	17.763
Totaal	24.371	17.763

Van de bouwgronden in exploitatie is het verloop gedurende het boekjaar als volgt:

Bouwgronden in exploitatie	Bedragen x € 1.000							Verantwoord onder:		
	Boekwaarde 31-12-2024	Inves- teringen / kosten	Opbreng- sten	Mutatie voor- ziening	Winst- name	Totaal mutaties	Boekwaarde 31-12-2025	Voor- raden	Voor- ziening grond- bedrijf	Over- lopende passiva
Nagenoeg voltooide complexen										
Subtotaal Nagenoeg voltooide complexen	0						0			
Het Klooster	12.037	454	2.664		360	-1.850	10.187	10.187		
Subtotaal Het Klooster	12.037	454	2.664	0	360	-1.850	10.187	10.187	0	0
Lekboulevard	4.507	143	3.367			-3.224	1.283	1.283		
Lekboulevard voorziening	-1.900			500		500	-1.400	-1.283	-117	
Subtotaal Lekboulevard	2.607	143	3.367	500	0	-2.724	-117	0	-117	0
Blokhoeve	2.859	120				120	2.979	2.979		
Blokhoeve voorziening	-5.068			921		921	-4.147	-2.979	-1.168	
Subtotaal blokhoeve	-2.209	120	0	921	0	1.041	-1.168	0	-1.168	0
Deventerschans	1.089	52	498			-446	643	643		
Deventerschans voorziening	-1.260			500		500	-760	-643	-117	
Subtotaal deventerschans	-171	52	498	500	0	54	-117	0	-117	0
Wiersdijk	600	81				81	681	681		
Wiersdijk voorziening	-790			-945		-945	-1.735	-681	-1.054	
Subtotaal Wiersdijk	-190	81	0	-945	0	-864	-1.054	0	-1.054	0
City	25.309	7.820	-239			8.059	33.368	33.368		
City voorziening	-27.220			-310		-310	-27.530	-27.530	0	
Subtotaal City	-1.911	7.820	-239	-310	0	7.749	5.838	5.838	0	0
Mooi Rijnhuizen voorziening	-2.360			-1.440		-1.440	-3.800		-3.800	
Subtotaal Mooi Rijnhuizen	-2.360	0	0	-1.440	0	-1.440	-3.800	0	-3.800	0
Rijnhuizen-Noord	4.373	433				433	4.806	4.806		
Rijnhuizen-Noord Voorziening	-1.700			-800		-800	-2.500	-2.500	0	
Subtotaal Rijnhuizen-Noord	2.673	433	0	-800	0	-367	2.306	2.306	0	0
Altrecht	-2.610	-44			140	96	-2.514	-2.514		

Bedragen x € 1.000								Verantwoord onder:		
Bouwgronden in exploitatie	Boekwaarde 31-12-2024	Investerings- kosten	Opbreng- sten	Mutatie voor- ziening	Winst- name	Totaal mutaties	Boekwaarde 31-12-2025	Voor- raden	Voor- ziening grond- bedrijf	Over- lopende passiva
Subtotaal Altrecht	-2.610	-44	0	0	140	96	-2.514	-2.514	0	0
Kindcentrum	2.014	35				35	2.049	2.049		
Kindcentrum voorziening	-474			124		124	-350	-350	0	
Subtotaal Kindcentrum	1.540	35	0	124	0	159	1.699	1.699	0	0
Mondriaanlaan	1.343	328		-1.131		-803	540			
Mondriaanlaan voorziening	-540					0	-540			
Subtotaal Mondriaanlaan	803	328	0	-1.131	0	-803	0	0	0	0
Politiebureau	245	969	1.451			-482	-237	-237		
Politiebureau voorziening	-130			-420		-420	-550	237	-787	
Subtotaal Politiebureau	115	969	1.451	-420	0	-902	-787	0	-787	0
Zeepfabriek	598	6.657				6.657	7.255	7.255		
Zeepfabriek voorziening	0			-400			-400	-400		
Subtotaal Zeepfabriek	598	6.657	0	0	0	6.657	7.255	6.855	0	0
Totaal Onderhanden werk	10.922	17.048	7.741	-3.001	500	6.806	17.728	24.371	-7.043	0

Bouwgronden in exploitatie (x € 1.000)	Geraamde Nog te maken kosten	Geraamde Nog te kopen	Geraamde ver- wachte opbrengst	Voorcal. res.	Voor- ziening	Eind- balans
Lekboulevard (voorziening)						117
Zeepfabriek					400	-400
					400	-283
Altrecht locatie	-554			-1.960		-2.514
Altrecht locatie	-554			-1.960		-2.514
City	-42.981		48.819	27.530		33.368
City (voorziening)					27.530	-27.530
Binnenstad	-42.981		48.819	27.530	27.530	5.838
Blokhoeve	-9.430		8.262	4.147		2.979
Blokhoeve (voorziening)					4.147	-2.979
Blokhoeve	-9.430		8.262	4.147	4.147	
Devensterschans (voorziening)					760	-643
Deventerschans	-117			760		643
Deventerschans	-117			760	760	
Vreeswijk	-3.380		5.078		350	1.699
Kindcentrum Vreeswijk	-3.380		5.078		350	1.699
Het Klooster	-7.419	-21	35.327	-17.700		10.187
Klooster	-7.419	-21	35.327	-17.700		10.187

Bouwgronden in exploitatie (x € 1.000)	Geraamde Nog te maken kosten	Geraamde Nog te kopen	Geraamde ver- wachte opbrengst	Voorcal. res.	Voor- ziening	Eind- balans
Lekboulevard	-1.626		1.509	1.400		1.283
Lekboulevard (voorziening)					1.400	-1.400
Lekboulevard	-1.626		1.509	1.400	1.400	-117
Mondriaanlaan						
Mondriaanlaan (voorziening)						
Mondriaanlaan						
Mooi Rijnhuizen (voorziening)					2.360	
Mooi Rijnhuizen					2.360	
Politiebureau	-787			550		-237
Politiebureau (voorziening)					550	237
Politiebureau	-787			550	550	
Rijnhuizen-Noord	-5.922		8.229	2.500		4.807
Rijnhuizen-Noord (voorziening)					2.500	-2.500
Rijnhuizen Noord	-5.922		8.229	2.500	2.500	2.307
Wiersdijk	-2.213		1.158	1.735		681
Wiersdijk (voorziening)					1.735	-681
Parkeerterrein Wiersdijk	-2.213		1.158	1.735	1.735	
Zeepfabriek	-5.224		12.079	400		7.255
Zeepfabriek	-5.224		12.079	400		7.255
Totaal onderhanden werk	-79.651	-21	120.461	19.362	41.732	24.371

Uitzettingen met een rentetypische looptijd korter dan 1 jaar

De in de balans opgenomen uitzettingen met een looptijd van 1 jaar of minder kunnen als volgt worden gespecificeerd:

(Bedragen x € 1.000)

Uitzettingen met een rentetypische looptijd korter dan 1 jaar	Boekwaarde 31-12-2025	Voorziening oninbaarheid	Balanswaarde 31-12-2025	Balanswaarde 31-12-2024
Vorderingen op openbare lichamen	15.385	0	15.385	15.829
Verstreckte kasleningen aan openbare lichamen (art.1a Wet Fido)	0	0	0	0
Rekening-courantverhouding met het Rijk	3.463	0	3.463	22.050
Rekening-courantverhouding met niet- financiële instellingen	538	0	538	519
Overige vorderingen (niet-overheid)	21.211	-743	20.468	20.505
Totaal	40.596	-743	39.854	58.903

Rekening courant met het Rijk / vorderingen op het Rijk

	Kwartaal 1	Kwartaal 2	Kwartaal 3	Kwartaal 4
Kwartaalcijfer op dagbasis buiten 's Rijks schatkist aangehouden middelen	400	374	403	407
Drempelbedrag verslagjaar 2025	10.000	10.000	10.000	10.000
Ruimte onder het drempelbedrag	9.600	9.626	9.597	9.593
Overschrijding van het drempelbedrag	n.v.t.	n.v.t.	n.v.t.	n.v.t.

Overige vorderingen (incl. debiteuren)

De overige vorderingen bestaan onder andere uit vorderingen op debiteuren (€ 9,1 mln.), belastingdebiteuren (€ 5,9 mln.) en bijstandsdebiteuren kortlopend (€ 0,761 mln.). Daarnaast bevat deze ook de post nog te ontvangen bedragen en vooruitbetaalde bedragen (€ 6 mln.). Binnen de voorziening dubieuze debiteuren is per categorie debiteuren een reservering voorzien voor het gedeelte van de voorziening waarvoor de kans groot is dat deze niet ontvangen gaat worden. De totale omvang van de voorziening is € 1,1 mln.

Liquide middelen

Het saldo van de liquide middelen bestaat uit de volgende componenten:

(Bedragen x € 1.000)		
Liquide middelen	Boekwaarde 31-12-2025	Boekwaarde 31-12-2024
Banksaldi	545	559
Kassaldi	32	0
Totaal	577	559

Ontwikkeling EMU-saldo

Het EMU-saldo geeft het saldo van de inkomende en uitgaande geldstromen die daadwerkelijk in het kalenderjaar 2025 hebben plaatsgevonden. Dit is de wijze waarop de landen in de Eurozone hun EMU-saldo berekenen en waarover begrotingsafspraken zijn gemaakt (3%-norm). In het bestuurlijk overleg tussen onder meer het ministerie van Binnenlandse Zaken en de VNG (Vereniging van Nederlandse Gemeenten) is afgesproken dat het Rijk en de lokale overheden gezamenlijk werken aan het beheersen van het EMU-tekort.

Het EMU-saldo heeft een vergelijkbare functie als het kasstroomoverzicht in het bedrijfsleven. Het is wel van belang om het EMU-saldo in de juiste context te zien. Gemeenten maken voor hun boekhouding gebruik van een stelsel van baten en lasten. Hierdoor zegt het EMU-saldo van één jaar relatief weinig, omdat de uitgaven voor investeringen bijvoorbeeld in één jaar leiden tot een uitgave, maar in de exploitatie via de kapitaallasten leiden tot meerjarige lasten. Ook gaan in dit saldo toevoegingen aan voorzieningen ten laste van het resultaat, maar wordt de feitelijke uitgave pas gedaan bij besteding van de voorziening.

<i>(Bedragen x € 1.000)</i>						
Omschrijving	Begroting 2023	Realisatie 2023	Begroting 2024	Realisatie 2024	Begroting 2025	Realisatie 2025
Exploitatie vóór toevoeging aan c.q. onttrekking uit reserves (zie BBV, artikel 17c)	1.823	7.953	2.382	10.398	7.437	15.760
-/- Mutatie (im)materiële vaste activa	43.446	16.461	49.009	22.895	23.543	14.658
+/+ Mutatie voorzieningen	-970	-6.473	-250	606	-160	2.259
-/- Mutatie voorraden (incl. bouwgronden in exploitatie)	3.682	2.803	2.297	5.753	1.925	6.810
-/- Verwachte boekwinst bij verkoop effecten en verwachte boekwinst bij verkoop (im)materiële vaste activa	-	-	-	-	-	4.485
Berekend EMU-saldo	-46.275	-17.784	-49.174	-17.644	-18.191	-7.934

In het verslagjaar 2025 bedraagt het EMU-saldo van de gemeente Nieuwegein € -7,9 miljoen. Dit betekent dat de uitgaven van de gemeente, volgens de definitie van het Europees Systeem van Rekeningen (ESR), hoger waren dan de inkomsten.

De voornaamste oorzaken van dit negatieve EMU-saldo zijn een toename van de immateriële en materiële vaste activa - als gevolg van gedane investeringen - en een stijging van de voorraden. Daarnaast is in november 2025 het schoolgebouw aan Harmonielaan 1 verkocht aan Stichting ROC Midden Nederland. De verkoopprijs bedroeg €6,1 miljoen, waaruit een nettoresultaat van €4,4 miljoen is gerealiseerd.

Overlopende activa

Het saldo van de liquide middelen bestaat uit de volgende componenten:

<i>(Bedragen x € 1.000)</i>		
Overlopende activa	Boekwaarde 31-12-2025	Boekwaarde 31-12-2024
De van de Europese en Nederlandse overheidslichamen nog te ontvangen voorschotbedragen	6.405	5.570
Overige nog te ontvangen bedragen en de vooruitbetaalde bedragen	78	273
Totaal	6.483	5.844

De onder de overlopende activa opgenomen vorderingen verantwoord onder het faciliterend grondbedrijf kunnen worden verhaald op derden dit betreft verhaalbare kosten.

De in de balans opgenomen voorschotbedragen die nog van het EU, het Rijk en de provincie(s) moeten worden ontvangen en die zijn ontstaan door voorfinanciering op uitkeringen met een specifiek bestedingsdoel kunnen als volgt worden gespecificeerd:

(Bedragen x € 1.000)	Saldo 31-12-2024	Toevoegingen	Ontvangen bedragen	Saldo 31-12-2025
Rijk:				
• SPUK ontheemden Oekraïne	5.055	3.411	5.055	3.411
• SPUK toeslagenproblematiek	181	506	181	506
• SPUK Kota	5	4	5	4
• SPUK Flexwoningen	19	5		24
• SPUK BTW sport	310		310	
• SPUK gebiedsbudget Rijnhuizen		703		703
• Huisvesting kwetsbare groepen		523		523
• Regiodeal Muntenbuurt 2025		93		93
• Realisatiestimulans Woningen		1.029		1.029
• Realisatiestimulans Woningen capaciteitsondersteuning		117		117
Overig nog te ontvangen bedragen				
• Blok West Faciliterend	273		273	
• Ontvangen rente SKB		78		78
Totaal	5.844	6.465	5.824	6.483

Verliescompensatie vennootschapsbelasting

De effecten van afspraken uit het vooroverleg over GREX City zijn nog niet in alle aanslagen vennootschapsbelasting verwerkt. Zie voor een verdere uitleg hierop, [paragraaf 3.4.2. Vennootschapsbelasting](#). Het is nog niet mogelijk een betrouwbare inschatting te maken van het recht op verliescompensatie krachtens de Wet op de vennootschapsbelasting 1969.

PASSIVA**Vaste passiva****Eigen Vermogen**

Het in de balans opgenomen eigen vermogen bestaat uit de volgende posten:

(Bedragen x € 1.000)

Eigen vermogen	Boekwaarde 31-12-2025	Boekwaarde 31-12-2024
Algemene reserve	60.857	55.498
Bestemmingsreserve	63.416	58.587
Gerealiseerd resultaat	14.955	9.680
Totaal	139.229	123.765

Het verloop gedurende het boekjaar is hieronder per reserve weergegeven:

(Bedragen x € 1.000)

Eigen vermogen	Boekwaarde 31-12-2024	Toevoeging	Onttrekking	Boekwaarde 31-12-2025
Algemene reserve	21.494	8.127	7.862	21.759
Algemene reserve grondbedrijf	34.004	5.163	69	39.098
Bestemmingsreserve	58.587	9.813	4.984	63.416
Totaal	114.084	23.104	12.915	124.274

Algemene reserve

Het verloop van de algemene reserve gedurende het boekjaar is hieronder weergegeven:

(Bedragen x €
1.000)

	Boekwaarde 31-12-2024	Toevoeging	Onttrekking	Bestemming resultaat vorig boekjaar	Boekwaarde 31-12-2025
Algemene reserve	21.494	6.760	7.863	1.368	21.759
Totaal	21.494	6.760	7.863	1.368	21.759

Onder "Bestemming resultaat" zijn de toevoegingen of onttrekkingen vermeld uit hoofde van de bestemming van het resultaat van het voorgaande boekjaar.

Naam	Algemene reserve
Doel	De algemene reserve dient ter afdekking van het risico van onvoorziene financiële tegenvallers en nadelige begrotingsaldi. Om die reden dient zij volledig vrij besteedbaar te zijn (geen inkomensfunctie). Als onderdeel van de weerstandscapaciteit dient de algemene reserve vrij aanwendbaar te zijn voor het opvangen van jaarrekeningtekorten en het afdekken van risico's in algemene zin waarvoor geen bestemmingsreserves zijn gevormd.
Wijzigingen en ontwikkelingen in begrotingsja(a)r(en)	Geen
Toevoeging	Begroting, jaarrekening

Reserve grondbedrijf

Het verloop van de reserve grondbedrijf gedurende het boekjaar is hieronder weergegeven:

(Bedragen x €
1.000)

	Boekwaarde 31-12-2024	Toevoeging	Onttrekking	Bestemming resultaat vorig boekjaar	Boekwaarde 31-12-2025
Reserve grondbedrijf	34.004	3.455	69	1.708	39.098
Totaal	34.004	3.455	69	1.708	39.098

Onder "Bestemming resultaat" zijn de toevoegingen of onttrekkingen vermeld uit hoofde van de bestemming van het resultaat van het voorgaande boekjaar.

Naam	Algemene reserve Grondbedrijf
Doel	De reserve grondbedrijf maakt het mogelijk om de risico's van het grondbeleid op te vangen binnen deze reserve, zonder een beroep te doen op de overige middelen uit de begroting. Om die reden dient zij volledig vrij besteedbaar te zijn (geen inkomensfunctie).
Wijzigingen en ontwikkelingen in begrotingsja(a)r(en)	Geen
Toevoeging	Begroting, uitgaven en inkomsten grondexploitaties.

Bestemmingsreserves

Het verloop gedurende het boekjaar is hieronder per bestemmingsreserve weergegeven:

(Bedragen x € 1.000)

	Boekwaarde 31-12-2024	Toevoeging	Onttrekking	Bestemming resultaat vorig boekjaar	Vermindering ter dekking van kapitaallasten	Boekwaarde 31-12-2025
Reserve dekking kapitaallasten	25.370				2.259	23.111
Reserve kunst en cultuur binnenstad	359					359
Reserve ISV gelden	107		70			37
Reserve maatregelen luchtkwaliteit	16					16
Reserve parkeren	881	971		446		2.298
Reserve startersleningen	118		7	29		140
Reserve Cultuurvisie	47		46			1
Reserve scholen en maatschappelijk vastgoed	774					774
Reserve uitvoering programma Woonwijs	478		150			328
Reserve Opvang verhoogde instroom statushouders	1.635	147	12			1.770
Reserve Omgevingswet	2.922		1.115	397		2.204
Reserve dekking kapitaallasten Parkhout	212				10	202
Reserve Opvang Vluchtelingen	5.016	1.466		2.424		8.906
Reserve bijdrage Merwedelijk en ontwikkelingen Groot Merwede	2.146	75		1.375		3.596
Reserve Bestrijding Energiearmoede	1.090		792	160		458
Reserve Verevening sociale woningbouw	1.000					1.000
Reserve Betere buurten en beheerplannen	15.747	715	500	-22		15.940
Reserve Transitie warmte en energie	671			249		920
Reserve Kapitaallasten Verduurzaming Vastgoed	0	660				660
Reserve Kapitaallasten Vergroening Stadsbalkon	0	700				700
Totaal	58.589	4.734	2.692	5.058	2.269	63.420

Onder "Bestemming resultaat" zijn de toevoegingen of onttrekkingen vermeld uit hoofde van de bestemming van het resultaat van het voorgaande boekjaar.

Naam	Reserve dekking kapitaallasten
Doel	Deze reserve is ingesteld met het doel de structurele lasten die voortvloeien uit investeringen (kapitaallasten) te dekken voor de looptijd van de betreffende investering. Dit geldt voor een aantal investeringen die vooraf zijn aangegeven. Met ingang van 2017 kunnen, conform de notitie materiële vaste activa van de Commissie BBV alleen afschrijvingslasten worden onttrokken aan deze reserve.
Wijzigingen en ontwikkelingen in begrotingsja(a)r(en)	Geen.
Voeding	Er is geen voeding meer.

Naam	Reserve kunst en cultuur binnenstad
Doel	Deze reserve is geormerkt om invulling te geven aan Motie 120 'Kunst verrijkt de Binnenstad'.
Wijzigingen en ontwikkelingen in begrotingsja(a)r(en)	Geen
Voeding	Er is geen voeding meer.

Naam	Reserve ISV gelden
Doel	De reserve Investeringsbudget Stedelijke Vernieuwing (ISV) is ingesteld voor projecten met een duurzaam maatschappelijk karakter.
Wijzigingen en ontwikkelingen in begrotingsja(a)r(en)	Na de onttrekking in 2025 resteert er nog een klein bedrag in deze reserve. Via het raadsvoorstel bij deze jaarrekening wordt voorgesteld om deze reserve op te heffen.
Voeding	Er is geen voeding meer.

Naam	Reserve maatregelen luchtkwaliteit
Doel	Ter verbetering van de luchtkwaliteit binnen Nieuwegein, is er een actieplan luchtkwaliteit opgesteld. Daarin staan maatregelen genoemd die de luchtkwaliteit moeten verbeteren (kapitaallasten walstroomvoorziening).
Wijzigingen en ontwikkelingen in begrotingsja(a)r(en)	Na de onttrekking in 2025 resteert er nog een klein bedrag in deze reserve. Via het raadsvoorstel bij deze jaarrekening wordt voorgesteld om deze reserve op te heffen.
Voeding	Reguliere begroting.

Naam	Reserve parkeren
Doel	De reserve is ingesteld om de aanloopverliezen van de parkeerexploitatie af te dekken.
Wijzigingen en ontwikkelingen in begrotingsja(a)r(en)	Met ingang van 2026 wordt het jaarlijks resultaat (positief of negatief) niet meer verrekend met deze bestemmingsreserve, maar ten gunste/laste gebracht van het begrotingsresultaat. De huidige reserve wordt voorlopig in stand gehouden om tegenvallers op dit gebied op te kunnen vangen.
Voeding	Er is geen voeding meer.

Naam	Reserve startersleningen
Doel	Sinds 2009 wordt door de gemeente Nieuwegein (met enkele onderbrekingen) de starterslening aangeboden aan de inwoners van Nieuwegein in de leeftijd van 18 tot 30 jaar. Met deze startersleningen maken we wonen in Nieuwegein mogelijk voor starters die in Nieuwegein willen blijven wonen.
Wijzigingen en ontwikkelingen in begrotingsja(a)r(en)	Geen.
Voeding	Reguliere begroting.

Naam	Reserve cultuurvisie
Doel	Deze reserve is ingesteld op 24 september 2015 door het vaststellen van de visie op Cultuur en Maatschappij 2015 - 2020.

Wijzigingen en ontwikkelingen in begrotingsja(a)r(en)	Na de onttrekking in 2025 resteert er nog een klein bedrag in deze reserve. Via het raadsvoorstel bij deze jaarrekening wordt voorgesteld om deze reserve op te heffen.
Voeding	Geen reguliere stortingen.

Naam	Reserve scholen en maatschappelijk vastgoed
Doel	Bij de jaarrekening 2014 is besloten de voorziening IHPO (Integraal Huisvestingsprogramma Onderwijs) om te zetten in een bestemmingsreserve Scholen en maatschappelijk vastgoed omdat het onderhoud van de buitenkant van de scholen niet langer een gemeentelijke taak is.
Wijzigingen en ontwikkelingen in begrotingsja(a)r(en)	Geen
Voeding	Reguliere begroting.

Naam	Reserve uitvoering programma Woonwvjs
Doel	In 2016 is besloten om vanuit de ontvangen ISV-gelden en vanuit de reserve Urgentieprogramma 1600 woningen in totaal € 800.000,- toe te voegen aan de Reserve Woonwvjs. De reserve wordt ingezet om impulsen aan de woningmarkt te geven.
Wijzigingen en ontwikkelingen in begrotingsja(a)r(en)	Geen
Voeding	Reguliere begroting.

Naam	Reserve opvang verhoogde instroom statushouders
Doel	Het doel is om kosten voor statushouders en inburgering te dekken.
Wijzigingen en ontwikkelingen in begrotingsja(a)r(en)	Geen
Voeding	Reguliere begroting.

Naam	Reserve Omgevingswet
Doel	De reserve is ingesteld om de baten en lasten te matchen met de daadwerkelijke inzet en inkomsten uit leges voor omgevingsvergunningen.
Wijzigingen en ontwikkelingen in begrotingsja(a)r(en)	Geen
Voeding	Reguliere begroting.

Naam	Reserve Dekking Kapitaallasten Sportpark Parkhout
Doel	Als gevolg van het per 1 januari 2017 gewijzigde "Besluit begroting en verantwoording provincies en gemeenten (BBV)" is het niet mogelijk om de door het grondbedrijf begrote bijdrage uit de GREX van Wiersdijk in mindering te brengen op de investering. Wel is het mogelijk om deze bijdrage om te zetten in een reserve waaruit jaarlijks de afschrijvingslasten worden gedekt. Daarom zal de nog beschikbare bijdrage ad € 212.000 uit de GREX van Wiersdijk gestort worden in een te vormen reserve "dekking kapitaallasten Parkhout". Hieruit kunnen gedurende 20 jaar afschrijvingslasten van € 10.000 worden gedekt voor de kapitaallasten van het nog aan te leggen parkeerterrein.
Wijzigingen en ontwikkelingen in begrotingsja(a)r(en)	Geen.
Voeding	Bijdrage GREX Wiersdijk

Naam	Reserve opvang vluchtelingen
Doel	Ten behoeve van kosten die samenhangen met de opvang van vluchtelingen
Wijzigingen en ontwikkelingen in begrotingsja(a)r(en)	Geen.

Voeding	Ontvangen (rijks)middelen
---------	---------------------------

Naam	Reserve bijdrage Merwedelij n en ontwikkelingen Groot Merwede
Doel	Doel van deze reserve is om een bedrag te sparen voor de Nieuwegeinse bijdrage in een regionaal bod aan het Rijk, ter hoogte van € 15 miljoen ter cofinanciering van de Merwedelij n.
Wijzigingen en ontwikkelingen in begrotingsja(a)r(en)	Geen.
Voeding	50% van een voordelig jaarresultaat en tijdelijke inkomsten verhuur Galecopperzoom.

Naam	Reserve bestrijding energiearmoede
Doel	Het doel is om kosten voor bestrijding van energiearmoede te dekken.
Wijzigingen en ontwikkelingen in begrotingsja(a)r(en)	Geen.
Voeding	Niet bestede middelen uit de exploitatie energiearmoede

Naam	Reserve verevening sociale woningbouw
Doel	De reserve is ingesteld om meer sociale woningbouw te realiseren middels opdrachten of bijdragen aan de reserve bij woningbouwprojecten die afwijken van de vastgestelde beleidsregels.
Wijzigingen en ontwikkelingen in begrotingsja(a)r(en)	Geen.
Voeding	Eenmalige voeding van € 1.000.000 in 2023, daarna middels stortingen bij woningbouwprojecten.

Naam	Reserve Betere Buurten en beheerplannen
Doel	Dekking van een deel van de kapitaallasten van investeringen voor Betere buurten en de uitvoering van de beheerplannen openbaar domein.
Wijzigingen en ontwikkelingen in begrotingsja(a)r(en)	Geen.
Voeding	Storting vanuit de begroting

Naam	Reserve transitie warmte en energie
Doel	Bestemd voor ontvangen middelen en bijbehorende kosten die relatie hebben met de energie- en warmtetransitie
Wijzigingen en ontwikkelingen in begrotingsja(a)r(en)	Geen.
Voeding	Ontvangen (rijks)middelen

Naam	Reserve kapitaallasten verduurzaming vastgoed
Doel	Ten behoeve van dekking kapitaallasten voortkomend uit investeringen rondom de verduurzaming van vastgoed.
Wijzigingen en ontwikkelingen in begrotingsja(a)r(en)	Nieuw gevormde reserve. Deze wordt in komende jaren benut om kapitaallasten voortkomen uit investeringen te dekken.
Voeding	Geen.

Naam	Reserve kapitaallasten vergroening stadsbalkon
Doel	Ter dekking van kapitaallasten die samenhangen met investeringen Vergroening Stadsbalkon
Wijzigingen en ontwikkelingen in begrotingsja(a)r(en)	Nieuw gevormde reserve. Deze dient als dekking van de kapitaallasten voortkomend uit investeringen voor vergroening van het stadsbalkon.
Voeding	Geen

Voorzeningen

De post voorzieningen bestaat uit de volgende posten:

(Bedragen x € 1.000)

Voorzeningen	Boekwaarde 31-12-2025	Boekwaarde 31-12-2024
Voorzeningen voor verplichtingen, verliezen en risico's, ter egaliserings van kosten en voor middelen van derden waarvan de bestemming gebonden is	20.472	18.213
Voorzeningen Grondbedrijf	7.043	6.841
Totaal	27.516	25.054

De specificatie van de voorzieningen ziet er als volgt uit:

Bedragen x € 1.000	Boekwaarde 31-12-2024	Toevoeging	Onttrekking	Aanwending	Boekwaarde 31-12-2025
Voor verplichtingen, verliezen en risico's (BBV art. 44-1a en 44-1b)					
Voorziening wethouderspensionen	5.282	916	2	237	5.959
Voorziening verlofsparen	1.258	356			1.614
Totaal	6.540	1.272	2	237	7.573
Ter egaliserings van kosten (BBV art. 44-1c)					
Voorziening onderhoud sportaccomodaties	495	491		169	817
Voorziening onderhoud overige accommodaties	1.722	490		685	1.527
Voorziening onderhoud civieltechnische werken	1.161	550		463	1.248
Voorziening groot onderhoud sportvelden	306	43		76	273
Voorziening groot onderhoud stadshuis	701	147		174	674
Voorziening groot onderhoud theater	363	152		253	262
Voorziening onderhoud parkeergarages binnenstad	1.438	1.089		236	2.291
Voorziening onderhoud schoolgebouwen en buurtpleinen	843	209		78	974
Voorziening Verduurzaming Vastgoed	309	62			371
Totaal	7.338	3.233		2.134	8.437
Voor middelen van derden waardoor de bestemming gebonden is (BBV art. 44-2)					
Voorziening rioolrechten	1.887	520	12		2.395
Voorziening afvalstoffen	2.309		380		1.929
Voorziening Premie Reparatie WW	139				139
Totaal	4.335	520	392		4.463
Grondbedrijf					
Voorziening grondbedrijf	6.841	3.208		3.006	7.043
Totaal	6.841	3.208		3.006	7.043
Totaal	25.054	8.233	394	5.377	27.516

In de kolom 'vrijval' zijn de bedragen opgenomen die ten gunste van de rekening van baten en lasten zijn vrijgevallen. Alle aanwendingen van de voorzieningen zijn rechtstreeks ten laste van de voorziening gebracht.

Onderstaand worden de voorzieningen inhoudelijk toegelicht.

Naam	Voorziening wethouderspensionen
Doel	Deze voorziening is ingesteld voor het beperken van de financiële risico's van waardeoverdracht, ouderdomspensioen en nabestaandenpensioen van de pensionen voor gewezen wethouders. Jaarlijks wordt berekend wat de stand van de voorziening moet zijn.
Wijzigingen en ontwikkelingen in begrotingsja(a)r(en)	In het kader van het nieuwe pensioenstelsel en overgang van deze voorziening naar het Algemeen Burgerlijk Pensioenfonds (ABP) per 1-1-2028 is het noodzakelijk om de voorziening op te hogen naar het niveau van de verwachte overdrachtswaarde. Dit leidt tot een grote incidentele storting in dit boekjaar. De omvang van de voorziening wordt jaarlijks herzien. Als gevolg van bijvoorbeeld veranderende rentestanden is het ook mogelijk dat een deel van de voorziening vrij komt te vallen.
Voeding	Reguliere begroting.

Naam	Voorziening verlofsparen
Doel	Medewerkers kunnen vanaf 1 januari 2022 bovenwettelijke vakantie-uren sparen. Met dit verlofsparen kunnen medewerkers passend bij hun levensfase bovenwettelijke vakantie-uren inzetten op een manier die aansluit bij hun persoonlijke levens- en carrièreplanning. De voorziening is ingesteld voor gespaarde bovenwettelijke vakantie-uren die in de toekomst tot uitbetaling of vervroegde uitdiensttreding kunnen leiden. Jaarlijks wordt berekend wat de stand van de voorziening moet zijn.
Wijzigingen en ontwikkelingen in begrotingsja(a)r(en)	Geen
Voeding	Reguliere begroting

Naam	Voorziening groot onderhoud sportvelden
Doel	De cultuurtechnische werkzaamheden op de sportparken onderscheiden zich in dagelijks-, groot- en najaarsonderhoud en renovaties/vervangingen. Deze voorziening is bedoeld om planmatig noodzakelijke vervangingen op de gemeentelijke sportparken uit te kunnen voeren zoals veldrenovaties, verhardingen (klinker, asfalt en tegel), hekwerken, beregeningspompen, beregeningsleidingen en overige inrichtingen (doelen, hoekvlaggen en afvalbakken). De onderbouwing voor dit planmatige onderhoud vormt het meerjarig onderhoudsplan.
Wijzigingen en ontwikkelingen in begrotingsja(a)r(en)	Geen.
Voeding	Reguliere begroting, vaststelling beheerplannen.

Naam	Voorziening groot onderhoud stadshuis
Doel	Deze voorziening is ingesteld voor het gelijkmatig verdelen van de onderhoudskosten van het stadshuis.
Wijzigingen en ontwikkelingen in begrotingsja(a)r(en)	Geen.
Voeding	Reguliere begroting, vaststelling beheerplannen.

Naam	Voorziening groot onderhoud theater
Doel	Deze voorziening is ingesteld voor het gelijkmatig verdelen van de onderhoudskosten van het theater.
Wijzigingen en ontwikkelingen in begrotingsja(a)r(en)	Geen.
Voeding	Reguliere begroting, vaststelling beheerplannen.

Naam	Voorziening onderhoud civieltechnische werken
Doel	De voorziening is ingesteld voor het gelijkmatig verdelen van de onderhoudskosten civiele kunstwerken.

Wijzigingen en ontwikkelingen in begrotingsja(a)r(en)	Geen.
Voeding	Reguliere begroting, vaststelling beheerplannen.

Naam	Voorziening groot onderhoud overige accommodaties
Doel	Het gelijkmatig verdelen van de onderhoudskosten van de overige gemeentelijke accommodaties, zoals de gemeentewerf, steunposten, gebouwen natuurkwartier, Museumwerf, buurthuizen, gebouwen voor kinderopvang.
Wijzigingen en ontwikkelingen in begrotingsja(a)r(en)	Geen.
Voeding	Reguliere begroting, vaststelling beheerplannen.

Naam	Voorziening onderhoud parkeergarages binnenstad
Doel	Het gelijkmatig verdelen van de onderhoudsposten van de verschillende parkeergarages in de Binnenstad. De basis hiervoor vormt het meerjarig onderhoudsplan dat is opgesteld voor de periode 2012 - 2051. De dotatie aan de voorziening is gebaseerd op het onderhoud in de eerste 20 jaren. Hiervoor is gekozen omdat er daarna zeer groot onderhoud plaatsvindt en de onderhoudsbegroting voor de jaren daarna, als gevolg van nieuwe technische inzichten, waarschijnlijk behoorlijk wijzigt.
Wijzigingen en ontwikkelingen in begrotingsja(a)r(en)	Geen.
Voeding	Regulier begroting, beheerplannen.

Naam	Voorziening onderhoud schoolgebouwen en buurtpleinen
Doel	Deze voorziening is ingesteld voor het gelijkmatig verdelen van de onderhoudskosten van het onderhoud schoolgebouwen en buurtpleinen.
Wijzigingen en ontwikkelingen in begrotingsja(a)r(en)	Geen.
Voeding	Reguliere begroting, vaststelling beheerplannen.

Naam	Voorziening onderhoud sportaccommodaties
Doel	Deze voorziening is bedoeld om bovenmatige schommelingen in de jaarlijkse onderhoudskosten van de sportaccommodaties voor binnensport op te vangen. Door het instellen van deze voorziening is de jaarlijkse storting van een bedrag in deze voorziening vanuit het programma Vrije tijd
Wijzigingen en ontwikkelingen in begrotingsja(a)r(en)	Geen.
Voeding	Reguliere begroting, vaststelling beheerplannen.

Naam	Voorziening onderhoud wegen
Doel	De voorziening is ingesteld voor het gelijkmatig verdelen van de onderhoudskosten wegen.
Wijzigingen en ontwikkelingen in begrotingsja(a)r(en)	Geen
Voeding	Reguliere begroting (tot en met 2023)

Naam	Voorziening verduurzaming vastgoed
Doel	De voorziening is ingesteld voor het verduurzamen gemeentelijk vastgoed. In dit raadsbesluit is opgenomen dat er vanuit de vastgoedexploitatie budget voor vervanging van LED verlichting om te komen tot besparingen op de energierekening.
Wijzigingen en ontwikkelingen in begrotingsja(a)r(en)	Geen.
Voeding	Reguliere begroting, beheerplannen.

Naam	Voorziening afvalstoffen
Doel	Deze voorziening is ingesteld ter voorkoming van jaarlijkse schommelingen in de tarieven afvalstoffenheffing.
Wijzigingen en ontwikkelingen in begrotingsja(a)r(en)	Geen.
Voeding	Reguliere begroting, jaarrekening.

Naam	Voorziening rioolrechten
Doel	Deze voorziening is ingesteld ter voorkoming van jaarlijkse schommelingen in de tarieven rioolheffing.
Wijzigingen en ontwikkelingen in begrotingsja(a)r(en)	Geen.
Voeding	Reguliere begroting, jaarrekening.

Naam	Voorziening premie reparatie WW
Doel	De opbouw en de maximale duur van de WW-uitkering zijn per 1 januari 2016 verkort door wijzigingen in de Wet werk en zekerheid. In de Cao Gemeenten 2016 –2017 is afgesproken om deze versoberingen van de WW te repareren. Deze reparatie krijgt vorm door het invoeren van een WW reparatie-uitkering. Gereserveerde gelden voor dit doel worden in de voorziening gedoteerd.
Wijzigingen en ontwikkelingen in begrotingsja(a)r(en)	Geen.
Voeding	Reguliere begroting, jaarrekening.

Vaste schulden met een rentetypische looptijd langer dan 1 jaar

De onderverdeling van de in de balans opgenomen schulden met een looptijd langer dan 1 jaar is als volgt:

(Bedragen x € 1.000)

Vaste schulden met een rentetypische looptijd van 1 jaar of langer	Boekwaarde 31-12-2025	Boekwaarde 31-12-2024
Onderhandse leningen van:	163.500	178.500
<i>Binnenlandse banken en overige financiële instellingen</i>	146.000	156.000
<i>Openbare lichamen</i>	17.500	22.500
Waarborgsommen	109	442
Totaal	163.609	178.942

De totale rentelast voor het jaar 2025 met betrekking tot de vaste schulden met een looptijd langer dan 1 jaar bedraagt circa € 1,6 miljoen.

In het hierna opgenomen overzicht wordt het verloop in het boekjaar weergegeven van de vaste schulden met een rentetypische looptijd langer dan 1 jaar.

(Bedragen x € 1.000)

Vaste schulden met een rentetypische looptijd van 1 jaar of langer	Boekwaarde 31-12-2024	Vermeerdering	Aflossingen	Boekwaarde 31-12-2025
Onderhandse leningen van:	178.500	10	15.010	163.500
<i>Binnenlandse banken en overige financiële instellingen</i>	156.000	10	10.010	146.000
<i>Openbare lichamen</i>	22.500	0	5.000	17.500
Waarborgsommen	442	417	750	109
Totaal	178.942	427	15.760	163.609

Vlottende passiva

Netto vlottende schulden met een rentetypische looptijd korter dan 1 jaar

De in de balans opgenomen netto vlottende schulden kunnen als volgt worden gespecificeerd:

(Bedragen x € 1.000)

	Boekwaarde 31-12-2025	Boekwaarde 31-12-2024
Overige schulden		
Overige schulden	15.050	22.309
Totaal	15.050	22.309

Overlopende passiva

De specificatie van de post overlopende passiva is als volgt:

(Bedragen x € 1.000)

	Boekwaarde 31-12-2025	Boekwaarde 31-12-2024
Overlopende passiva		
De van de Europese en Nederlandse overheidslichamen ontvangen voorschotbedragen voor uitkeringen	32.642	30.724
<i>Europese overheidslichamen</i>	0	0
<i>Het Rijk</i>	28.125	27.205
<i>Overige Nederlandse overheidslichamen</i>	0	3.519
<i>Vooruit ontvangen bijdragen van gemeenten</i>	55	0
<i>Vooruit ontvangen bijdragen van provincies</i>	4.461	0
Overige vooruitontvangen bedragen die ten bate van volgende begrotingsjaren komen	14.755	9.017
<i>Overige overlopende passiva (niet-overheid)</i>	14.755	9.017
Totaal	47.396	39.742

(Bedragen x € 1.000)

Overlopende passiva	Boek waarde 31-12- 2024	Vermeer- deringen	Vermin- deringen	vrij- gevallen bedragen of terug- betalingen	Boek waarde 31-12- 2025
C94 Middelen Energie en duurzaamheid (1e tranche)	632		409		223
C94 Middelen Energie en duurzaamheid (2e tranche)	1.582				1.582
DUMAVA Scouting Krediet Fort Vreeswijk		186			186
Huisvesting aandachtsgroepen Uddelersch (RHA 2025)		108			108
Huisvesting aandachtsgroepen Wattbaan (RHA 2025)		324			324
J94-Nat. Isolatie Programma(NIP)-Tranche 2025		1.088			1.088
Klimaatadaptatie	314				314
Maatr huisv. kwetsbare groepen	488	488		488	488
Onderwijsachterstandenbeleid 2019 - 2022	1.041	2.483	1.972		1.552
Onderwijshuisvesting Oekraïense leerlingen	46				46
Onderwijsroute Inburgering	149	73			222
Region. meldpunt coörd.leerp.		83			83
Rijkssubsidie Preventie met Gezag	2.060	1.568	1.764		1.864
Rijkssubsidie Woningbouwimpuls Mooi Rijnhuizen	1.850				1.850
SPUK - Informatiepunt Digitale Overheid		63	63		-
SPUK duurzame en circulaire Infrastructuur (E115)	331				331
SPUK intelligente verkeersregelinstanties	231				231

<i>(Bedragen x € 1.000)</i>					
Overlopende passiva	Boek waarde 31-12- 2024	Vermeer- deringen	Vermin- deringen	vrij- gevallen bedragen of terug- betalingen	Boek waarde 31-12- 2025
SPUK Kansrijke wijk - Centrale As	2.742	2.415	1.838		3.320
SPUK meerkosten energie openbare zwembaden		396		396	-
SPUK Startbouwimpuls t/m 2028	1.874		1.874		-
SPUK verkeersveiligheidsmaatregelen 2025-2030 E120		253			253
SPUK Voorschoolse educatie aan ontheemde peuters	45				45
SPUKBR0235 Versterking Sport en Bewegen c.a.	281	1.157	1.059		378
TR SPUK sport	429	1.002	904		527
Versterking cliëntondersteuning SPUK	50				50
Vooruit ontvangen middelen Energiearmoede	131		131		-0
Vooruitont. midd. Nat. Prog.Onderwijs	250		250		-
Vooruitontvangen middelen SISA F28 Klimaatenergie		2.172	1.971		201
Vooruitontvangen middelen Wet Inburgering 2022	824	1.364	898	278	1.014
WOKT - Bushaltes op de rijbaan	860				860
WOKT - Fietsbrug aan de zuidoostzijde van City	671				671
WOKT - Fietsbrug over het Merwedekanaal	989				989
WOKT - Fietspad langs trambaan in City	418				418
WOKT - Fietsstraat Mendes da Costalaan en Sweelin.	516		8		508
WOKT - Kruising Plettenburgerlaan-Martinbaan-Perki	258				258
WOKT - Verbeteren oversteekbaarheid Noordstedeweg	344				344
Woningbouwimplus City	7.800				7.800
Het Rijk	27.205	15.222	13.141	1.161	28.125
75 Jaar Bevrijding	20		20		-
Aanleg busstrook kruising Plettenburgerbaan-Zuid		190	14		176
Bouw openbare fietsenstalling Station City		140			140
Doorfietsroute Houten-Nieuwegein-Utrecht	81	40	35		86
Fietspaden Buizerdlaan		335	15		319
Fietsstraat Nedereindseweg – Kerkveld		470			470
Fietsstraat Nedereindseweg - Oost		730			730
Flexpool 4 woningversnelling 10-2022 tm 09-2023		4		4	-
Flexpool 5 versnelde woningbouw 2023/2024					-
Flexpool 6 versnelde woningbouw 2024/2025		588	588		-
Flexpool 7 versnelde woningbouw 2025/2026		571	169		402
Groen Groeit Mee		7			7
High-Five' mobiliteit- scholen Galecop		21	10		10
Inrichting openbare fietsenstalling station City		74			74
Ontvangen subsidie snelfietsroute de 4 kanalen	804		74		730
Project Groen doet Goed	26			26	-
Project Richterslaan – Mendes da Costalaan	131				131
Subs.Mobiliteit 'Fietsstraat Laan van Rijnhuizen'	430				430
Subs.restauratie bergplaatsen Fort Jutphaas		87	5		83

<i>(Bedragen x € 1.000)</i>					
Overlopende passiva	Boek waarde 31-12- 2024	Vermeer- deringen	Vermin- deringen	vrij- gevallen bedragen of terug- betalingen	Boek waarde 31-12- 2025
Subsidie bus Halteert op rijbaan – tranche 2	381		99		282
Toegankelijk maken bushaltes Nieuwegein	209		164		45
Toiletvoorziening fietsenstalling station City		8			8
Verkabeling hoogspanningsleiding 02-21 tm 06-27	297				297
Voet- en fietsveer VREVIA		44	40		4
Voucher isolatiemaatregelen gemeente Nieuwegein	36				36
VRI: Optimalisatie fietsoversteek Binnenwal	6		6		-
Provincies	2.421	3.309	1.239	30	4.461
Inburg.oudkomers educatie	9			9	-
Regio Deal Vitale wijken	1.089		1.089		-
Reservering Taalmeter-Aanvullende middelen Utrecht		20			20
Vooruitontvangen middelen Preventie radicalisering		35			35
Gemeente	1.098	55	1.089	9	55
Loonheffing AD	3.299	17.156	16.967		3.488
Milieusubs.en vergoedingen	26	-		26	-
Mooi Rijnhuizen Faciliterend Grondbedrijf	4.706	4.146			8.852
Blok West Faciliterend Grondbedrijf		1.582			1.582
Nog te betalen rente	841	643	841		643
Ontwikkeling Natuurkwartier (vooruitontv middelen)	5	-		5	-
Te betalen loonheffing (WSW)	53	503	503		54
Zwerfafval afvalfonds	87	49			136
Overige overlopende passiva	9.017	24.079	18.310	31	14.755
Totaal	39.741	42.666	33.779	1.232	47.396

Waarborgen en garanties

Het in de balans opgenomen bedrag voor verstrekte waarborgen en garanties kan als volgt naar de aard van de geldlening worden gespecificeerd.

<i>(Bedragen x € 1.000)</i>					
Soort	Aard / omschrijving	Oorspronkelijk bedrag	% borgstelling	Boekwaarde 31-12-2025	Boekwaarde 31-12-2024
Gemeente als achtervang woningbouw corporaties	Stichting Woonin	871.391	100%	246.335	222.546
Gemeente als achtervang woningbouw corporaties	Stichting portaal	738.814	100%	44.215	39.635
Gemeente als achtervang woningbouw corporaties	Jutphaas wonen	111.249	100%	91.234	82.386
Totaal achtervang woningbouw	3 stichtingen	1.721.453	100%	381.783	344.568
Overige Nieuwegeinse instellingen	Diverse sportinstellingen	1.018	100%	161	187
Overige Instellingen	Stichting Achmea Dutch Health Care Property Fund	103	100%	103	103
Overige Nieuwegeinse instellingen	Tennisvereniging Rijnhuysen	380	50%	355	367
Overige Nieuwegeinse instellingen	Verbindion	50.000	100%	50.000	50.000
Overige Nieuwegeinse instellingen	VluchtelingenWerk	14	100%	14	0
Totaal overig		51.516		50.634	50.657
Totaal gegarandeerde leningen en borgstellingen		1.772.969		432.417	395.225

Garantstelling

- In november 2025 is een garantstelling afgegeven aan VluchtelingenWerk Nederland voor transitiekosten tot een bedrag van € 14.405,17. Deze garantstelling treedt in werking per 1 januari 2026.
- In 2024 heeft de gemeente een garantie verleend aan de Tennisvereniging Rijnhuysen voor een bedrag van € 190.000.
- De gemeente heeft een gemeentegarantie van € 50 miljoen verstrekt aan N.V. Sportinrichtingen (Verbindion). Met deze garantie wordt het mogelijk gemaakt het Sport- en Evenementencomplex Merwestein te revitaliseren tegen gunstige financieringsvoorwaarden.
- De garantie aan Stichting Achmea betreft een borgstelling ten behoeve van een aangegane huurovereenkomst.

3.3.3 Niet uit de balans blijvende verplichtingen

Onderstaand treft u de financiële verplichtingen aan voor zover die betrekking hebben op toekomstige jaren en niet op dit moment zijn opgenomen in een balanspost (zie artikel 53 BBV).

Hospice en logeerhuis

De gemeente is voornemens om een langlopende lening te verstrekken met een looptijd van 20 jaar. Dit zal waarschijnlijk in 2026 plaatsvinden.

Langlopende verplichtingen

Wethouderspensioenen

Het merendeel van de verplichtingen uit wethouderspensioenen is opgenomen in een voorziening en daarmee opgenomen op de balans. Voor een aantal oud-wethouders is dit niet het geval, deze lasten verlopen via de reguliere exploitatie.

Meerjarige inkoopcontracten

De totale lopende contractwaarde uit hoofde van in 2025 aangegane Europese aanbestedingen met een looptijd na 2025 bedraagt ruim 10 miljoen euro. Dit betreft in totaal 8 contracten.

3.4 Toelichting op het overzicht van baten en lasten

De toelichting op de baten en lasten zijn opgenomen in het jaarverslag, specifiek de programmaverantwoording bij de 3e W-vraag waar een analyse is opgenomen binnen de diverse thema's en bij de paragrafen 'wat heeft het gekost'.

3.4.1 Analyse begrotingsrechtmatigheid

Voor een analyse van de begrotingsrechtmatigheid wordt verwezen naar de [paragraaf Bedrijfsvoering](#).

3.4.2 Vennootschapsbelasting (VPB)

Sinds 1 januari 2016 is de wet modernisering vennootschapsbelastingplicht voor overheidsondernemingen van kracht. Wanneer een overheid (zoals de Gemeente Nieuwegein) een zelfde activiteit uitvoert als het bedrijfsleven, had de overheid voor die tijd een voordeel omdat ze géén vennootschapsbelasting (vpb) behoefde te betalen. Om te bepalen welke gemeentelijke activiteiten vennootschapsbelastingplichtig zijn, hanteert de fiscus 3 criteria:

- Deelname aan het economisch verkeer, d.w.z. kan de activiteit ook door een niet-overheid worden uitgevoerd.
- Structureel creëren van een overschot, d.w.z. meerdere jaren winst maken.
- Organisatie van arbeid en kapitaal, d.w.z. mensen en machines/gebouwen.

Op basis van deze criteria is in 2016 vastgesteld dat de gemeente Nieuwegein VPB-plichtig is met haar actieve grondbeleid.

Bedragen x € 1.000	Primitieve begroting	Begroting na wijziging	Rekening	Resultaat
Vennootschapsbelasting		10	10	

In de jaarrekening is € 9.500 opgenomen aan vpb-last op basis van de voorlopige aanslag 2025. Er is nog een fors bedrag aan verliescompensatie vanuit eerdere jaren. Daar valt de fiscale winst in 2025 tegen weg.

De effecten van afspraken uit het vooroverleg over GREX City zijn nog niet in alle vpb-aanslagen verwerkt. Daardoor is het nog niet mogelijk een betrouwbare inschatting te maken van het recht op verliescompensatie krachtens de Wet op de vennootschapsbelasting 1969.

Ontwikkelingen in de jurisprudentie etc.

In eerdere jaarrekeningen is gemeld dat de belastingdienst een ander standpunt heeft dan de gemeentes over de vpb-plicht van reclame-objecten in de openbare ruimte. Er zijn 4 gemeentes in Nederland die hierover een juridische procedure zijn begonnen. Het duurt nog enkele jaren, voordat een en ander is uitgediscussieerd. Voor de gemeente Nieuwegein is dit minder relevant geworden, omdat het fiscale verlies over de actieve grondexploitaties groter is dan de fiscale winst uit reclame.

3.4.3 Overzicht incidentele baten en lasten/onvoorzien

Een overzicht van incidentele baten en lasten is een verplicht onderdeel van de toelichting op de jaarrekening. Het gaat hierbij om baten of lasten die vallen buiten de structurele/reguliere activiteiten van de gemeente en die zich maximaal drie jaar achter elkaar voordoen.

Hieronder vermelden wij de incidentele baten en lasten die zich in 2025 hebben voorgedaan voor bedragen groter dan € 25.000 en de reservemutaties. Voor een nadere toelichting op deze bedragen verwijzen wij u ook naar de betreffende programma's.

(Bedragen x € 1.000)	
Structureel saldo jaarrekening 2025	Bedrag
Saldo baten en lasten rekening 2025	15.464
Toevoegingen en onttrekkingen aan reserves	-509
Saldo rekening na reservemutaties	14.955
Waarvan incidentele baten en lasten (saldo)	-6.612
Structureel saldo jaarrekening 2025	8.343

Zoals te zien in bovenstaande tabel sluit de jaarrekening 2025 met een structureel overschot (€ 8,3 mln.).

Dit saldo komt tot stand door het rekeningsaldo (€ 15,0 mln.) te corrigeren voor het saldo van de incidentele baten en lasten (€ 6,6 mln.). Doordat de incidentele baten groter zijn dan de incidentele lasten is een deel van het totale rekeningsaldo incidenteel van aard. Het restant is daarmee aan te merken als het structurele jaarrekeningsaldo 2025. Dit geeft aan dat de structurele lasten in 2025 meer dan volledig gedekt konden worden door structurele inkomsten.

De structurele ontwikkelingen uit deze jaarrekening worden nog nader geanalyseerd en betrokken bij volgende P&C documenten.

Programma / product	Onderwerp	incidentele lasten	incidentele baten	Toelichting
Programma Bestuur en Dienstverlening				
Bestuur	Toevoeging voorziening wethouderspansioenen	878		Incidenteel nadeel als gevolg van een hogere noodzakelijke toevoeging aan de voorziening wethouderspansioenen
Bestuur	Pilot burgerberaad	50		Incidentele uitgaven voor burgerberaad
Bestuur	Fractiekosten	-40		Incidentele onderbesteding fractiekosten
Bestuur	Ideeënmarkt	77		Besteding van middelen voor deze raadsperiode
Dienstverlening	Verkiezingen	174		Kosten voor ingelaste verkiezingen
Dienstverlening	Reisdocumenten en rijbewijzen	202	308	Hogere baten en lasten samenhangend met de 'paspoortpiek' en het incidenteel hoger aantal naturalisaties
Programma Wonen en Economie				
Grondzaken	Onderhanden werk grondexploitaties	31.760	30.639	Baten en lasten van grondexploitaties zijn voor de gemeente incidenteel
Milieu en klimaatadaptatie	Subsidie Klimaat en energiebeleid (CDOKE)	1971	1971	Inzet middelen voor klimaat- en energiebeleid vanuit ontvangen middelen van het Rijk (CDOKE)

Programma / product	Onderwerp	incidentele lasten	incidentele baten	Toelichting
Milieu en klimaatadaptatie	Subsidie Nationaal Isolatie Programma	410	410	Inzet middelen voor de regeling Nationaal Isolatieprogramma (Rijkssubsidie)
Milieu en klimaatadaptatie	Milieu en klimaat	25		Incidentele subsidieverstrekingen t.b.v. duurzaamheid aan ondernemers
Milieu en klimaatadaptatie	Handhaving milieu en bouwen	-137		Incidentele lagere bijdragen aan omgevingsdienst en voor handhavingskosten.
Ruimtelijke Ontwikkeling Wonen	Planontwikkeling	95	21	Overschrijdingen door afhandeling van opgelegde WVG
Ruimtelijke Ontwikkeling Wonen	Planontwikkeling		1.052	Rijksmiddelen realisatiestimulans
Ruimtelijke Ontwikkeling Wonen	Betere Buurten	-30		Incidenteel lagere programmakosten
Ruimtelijke Ontwikkeling Wonen	Uitvoering regiodeal	375	375	Incidentele lasten en baten voor uitvoering regiodeal
Ruimtelijke Ontwikkeling Wonen	Implementatie omgevingswet	282		Incidentele lasten voor implementatie van de omgevingswet
Ruimtelijke Ontwikkeling Wonen	Woonbeleid	-53		Uitstel wet versterking regie volkshuisvesting
Programma Leefomgeving en Veiligheid				
Huisvuil	Onttrekking voorziening huisvuil		380	Aanwending van de voorziening afvalstoffenheffing ter egalisatie van de kosten
Huisvuil	Losstaande werkzaamheden	-40		Lagere incidentele lasten voor o.a. inzet tijdens jaarwisseling en communicatiemiddelen
Openbaar groen	Kwaliteitsimpuls groen in de stad	500		Incidentele uitgaven vanuit middelen voor deze raadsperiode
Openbaar groen	inspectiekosten bomen	55		Meerkosten snoeien en beplanting en bestrijding eikenprocessierups
Openbaar groen	Claim meerkosten	367		Kosten als gevolg van een claim over meerwerk in een eerder jaar
Openbaar groen	Subsidie restauratiefonds		85	Incidenteel ontvangen subsidie die alsnog is toegekend.
Openbare verlichting	Openbare verlichting	-50		Deel van de minderkosten is incidenteel van aard
Parkeren	Verkoop parkeerplaatsen en parkeren Antonius Ziekenhuis	-129	1.368	Hogere opbrengsten door verkoop van parkeerplaatsen en meer parkeerders rondom het ziekenhuis. Incidenteel lagere onderhoudslasten
Riolering	Toevoeging voorziening riolering	510		Toevoeging aan voorziening
Riolering	Lagere lasten riolering	-250		Onder andere lagere onderhoudskosten, minder energielasten en kleinere personele inzet. Allen incidenteel van aard
Schoon	Straatreiniging	-125		Lagere lasten straatreiniging City door bouwwerkzaamheden
Schoon	Uitkering zwerfafval		251	Incidentele vergoeding voor opruimen van zwerfafval van bepaalde kunststofproducten.
Mobiliteit	Mobiliteitsprogramma 2030	35		Besteding incidentele middelen
Wegen	Wegen algemeen	-108		Lagere kosten door minder onderhoudslasten en incidentele kostenbesparingen
Veiligheid	Voorplein Merwestein	483		Rijksbijdrage voor het voorplein Merwestein via de algemene uitkering

Programma / product	Onderwerp	incidentele lasten	incidentele baten	Toelichting
Veiligheid	Stadstoezicht	-37	112	Opgelegde dwangsom en incidenteel lagere lasten
Veiligheid	Programma 'Preventie met gezag'	1.726	1.726	Incidentele lasten en baten voor uitvoering van activiteiten subsidieregeling Preventie met gezag
Veiligheid	Ondermijning bedrijventerreinen	30		Besteding van incidenteel beschikbare middelen
Veiligheid	Jongerenwerkers	80		Besteding incidentele middelen jongerenwerk
Veiligheid	Integrale veiligheid	-50		Incidenteel lagere lasten door weinig handhavinglasten
Programma Vrije tijd				
Sport	Lasten en baten GALA	49	49	Incidentele lasten en baten op basis van brede SPUK Gala m.b.t. product sport
Sport	Merwestein	66		Saldo van lagere DVO door verbouwing en correctie op btw aangifte
Sport	SPUK Sport		143	Correctie op subsidie eerdere jaren
Toerisme en recreatie	Evenementenbeleid	-53		Vertraging realisatie evenemententerrein
Programma Versterking eigen kracht ondersteuning en Bescherming				
Gezondheid	Lasten en baten GALA	665	665	Incidentele lasten en baten op basis van brede SPUK Gala m.b.t. product gezondheid
Gezondheid	Programma Leefbaarheid en veiligheid	2.046	1.837	Uitgaven Kansrijke wijk (SPUK) en incidentele raadmiddelen
Gezondheid	Bijdrage GGDrU	-170		Incidenteel lagere bijdrage dan begroot
Onderwijs	Deltaplan laaggeletterdheid	276		Besteding middelen beschikbaar voor deze raadsperiode
Onderwijs	Tijdelijke onderwijshuisvesting	60		Exploitatielasten tijdelijke huisvesting
Welzijn en deelname	Opvang Oekraïners en vluchtelingen	2297	3410	Kosten m.b.t. opvang Oekraïners en vluchtelingen en de ontvangen vergoedingen
Welzijn en deelname	COA opvanglocaties	554	85	Kosten voor opvanglocaties
Welzijn en deelname	subsidies welzijn	-115		Lagere subsidielasten door andere benutting budgetten en minder aanvraag
Welzijn en deelname	Uitvoering programma Woonwijs	-172		Incidentele onderbesteding
Welzijn en deelname	lokaal werkteam	150		Incidentele kosten lokaal werkteam
Armoedebeleid	Energiearmoede	287	287	Aanpak energiearmoede i.r.t. SPUK Isolatieprogramma
Armoedebeleid	Jongerenperspectieffonds	50		Besteding van incidenteel beschikbare middelen
Armoedebeleid	Stadsgeldbeheer	145		Besteding van incidenteel beschikbare middelen
Inkomensvangnet	Toeslagenaffaire	85		Besteding van incidenteel beschikbare middelen
Maatwerkvoorziening 18-	innovatiefonds jeugd	100		Besteding van incidenteel beschikbare middelen
Maatwerkvoorziening 18+	Maatwerk beschermd wonen	702	1584	Middelen vanuit het regioplan t/m 2028. Meer beschikbaar gesteld dan uitgegeven.
Programma Bedrijfsvoering				
Bedrijfsvoering	Salarisadministratie	71		Incidentele kosten voor projecten rondom verbeteringen personeels- en salarisadministratie en aanbesteding nieuw financieel pakket

Programma / product	Onderwerp	incidentele lasten	incidentele baten	Toelichting
Bedrijfsvoering	PAGO	38		Incidenteel hogere lasten voor personeel - gedeeltelijk vanuit incidentele middelen
Bedrijfsvoering	Staf		653	Hogere ziektegeden
Onderwijsgebouwen	Harmonielaan	1833	6170	Verkoop pand aan ROC en afschrijving restant boekwaarde
Vastgoed	Verhuur stadshuis		-58	Gedeeltelijke leegstand, latere verhuur gedurende jaar en dus lagere inkomsten
Sportaccommodaties	Sportaccommodaties	39	80	Inzet incidentele middelen relateerd aan sportpark Parkhout. Meer gebruik sportaccommodaties door sluiting sporthal Merwestein
Programma Algemene dekkingsmiddelen				
Algemene uitkering	Ontvangen bijdragen voor nieuwe beleidsterreinen		-181	Afrekening BTW-compensatiefonds 2024 boven het plafond
Algemene uitkering	Compensatie tekorten jeugdzorg 2023 en 2024		2.522	Het Rijk heeft compensatie gegeven voor de tekorten op het gebied van jeugdzorg in de jaren 2023 en 2024.
Algemene uitkering	Verrekeningen voorgaande jaren		-682	Verrekeningen eerdere boekjaren algemene uitkering
Algemene uitkering	Taakmutaties		703	Incidentele baten vanuit de algemene uitkering
Belastingen	Hogere opbrengst precariorechten		100	Incidenteel hogere inkomsten vanuit bouwmaterialen
Belastingen	Straatparkeren		765	Hogere baten straatparkeren, o.a. door werkzaamheden en parkeergarage Antonius Ziekenhuis
Belastingen	Onroerende zaakbelasting		690	Incidentele inkomsten als gevolg van opbrengsten uit eerdere jaren en lagere bezwaarrisico's
Treasury	Schatkistbankieren		143	Renteinkomsten vanuit gestalde middelen
Nog te besteden middelen	Vrijval stelposten	-35		Incidenteel voordeel als gevolg van vrijval stelpost onvoorzien
Overige algemene dekkingsmiddelen	Vrijval vooruitontvangen middelen en toevoeging voorziening dub. Debiteuren	295	26	Vrijval van middelen die op de balans stonden, maar reeds zijn verantwoord en niet meer terugbetaald hoeven worden. En de toevoeging aan de voorziening dubieuze debiteuren
Totaal incidentele lasten en baten exploitatie		48.299	57.689	
Reservemutaties				
Reserves	Onttrekking en storting algemene reserve	5.212	7.862	Incidentele storting vanwege overhevelingen naar volgend jaar bij 2e technische wijziging. Incidentele onttrekking vanwege overhevelingen vanuit vorig boekjaar
Reserves	Mutaties reserve Grondbedrijf	3.455	69	Incidentele storting in reserve grondbedrijf conform gewijzigde begroting en onttrekking tbv Groot Merwede
Reserves	Reserve ISV		70	Incidentele onttrekking reserve ISV conform gewijzigde begroting
Reserves	Reserve Startersleningen		7	Incidentele onttrekking reserve Startersleningen conform begroting. Verrekening met werkelijke baten en lasten vindt plaats bij resultaatbestemming

Programma / product	Onderwerp	incidentele lasten	incidentele baten	Toelichting
Reserves	Reserve Parkeren	971		Incidentele storting en onttrekking reserve Parkeren conform gewijzigde begroting. Verrekening met werkelijke lasten vindt plaats bij resultaatbestemming
Reserves	Reserve Cultuurvisie		46	Incidentele reservemutatie
Reserves	Onttrekking reserve woonwajs		150	Incidentele reservemutatie
Reserves	Reserve opvang statushouders	147	12	Incidentele reservemutatie
Reserves	Reserve Omgevingswet		1.115	Incidentele storting en onttrekking op basis van begroting. Werkelijke verrekening met baten en lasten vindt plaats bij resultaatbestemming
Reserves	Reserve opvang Vluchtelingen	1.466		Incidentele reservemutatie
Reserves	Storting en onttrekking reserve Energiearmoede		792	Indicentele storting en onttrekking op basis van hiervoor beschikbare en ontvangen (rijks)middelen en werkelijke besteding
Reserves	Storting en onttrekking reserve Betere buurten en beheerplannen	716	501	Incidentele storting en onttrekking reserve Betere buurten conform gewijzigde begroting 2023
Reserves	Reserve bijdrage Merwedelijk en ontwikkelingen Groot Merwede	75	0	Incidentele storting conform besluit rekeningresultaat 2024 en inkomsten pauzelandchap
Reserves	Storting reserve dekking kapitaallasten verduurzaming vastgoed	660	0	Incidentele storting in nieuw gevormde reserve
Reserves	Storting reserve dekking kapitaallasten stadsbalkon	700	0	Incidentele storting in nieuw gevormde reserve
Totaal incidentele reservemutaties		13.402	10.624	
Saldo incidentele baten en lasten		-6.612		

3.4.4 Informatie over de Wet Normering bezoldiging van Topfunctionarissen publieke en semipublieke sector

WNT-verantwoording 2025 gemeente Nieuwegein

De WNT is van toepassing op **gemeente Nieuwegein**. Het voor **gemeente Nieuwegein** toepasselijke bezoldigingsmaximum is in 2025 € 246.000.

1. Bezoldiging topfunctionarissen

1a. Leidinggevende topfunctionarissen met dienstbetrekking en leidinggevende topfunctionarissen zonder dienstbetrekking vanaf de 13^e maand van de functievervulling

Leidinggevende topfunctionarissen met dienstbetrekking en leidinggevende topfunctionarissen zonder dienstbetrekking vanaf de 13^e maand van de functievervulling inclusief degenen die op grond van hun voormalige functie nog 4 jaar als topfunctionaris worden aangemerkt³

<i>(Bedragen in €)</i>		
Gegevens 2025	P.J.M Liebregts	J. Karens
Functiegegevens	Gemeente-secretaris	griffier
Aanvang en einde functievervulling in 2025	01/01/2025 – 31/12-2025	01/01/2025 – 31/12-2025
Omvang dienstverband (als deeltijdfactor in fte)	100%	100%
Dienstbetrekking?	Ja	ja
Bezoldiging		
Beloning plus belastbare onkostenvergoedingen	152.291	116.518
Beloningen betaalbaar op termijn	23.228	18.548
Subtotaal	175.519	135.066
Individueel toepasselijke bezoldigingsmaximum	246.000	246.000
Onverschuldigd betaald en nog niet terugontvangen bedrag	0	0
Bezoldiging	175.519	135.066
Het bedrag van de overschrijding en de reden waarom de overschrijding al dan niet is toegestaan	0	0
Toelichting op de vordering wegens onverschuldigde betaling	N.v.t.	N.v.t.

<i>(Bedragen in €)</i>		
Gegevens 2024	P.J.M Liebregts	J. Karens
Functiegegevens	Gemeente-secretaris	griffier
Aanvang en einde functievervulling in 2024	01/01/2024 – 31/12-2024	01/01/2024 – 31/12-2024
Omvang dienstverband (als deeltijdfactor in fte)	100%	100%
Dienstbetrekking?	Ja	ja
Bezoldiging		
Beloning plus belastbare onkostenvergoedingen	147.632	110.024
Beloningen betaalbaar op termijn	23.321	18.403
Subtotaal	170.953	128.427
Individueel toepasselijke bezoldigingsmaximum	233.000	233.000
Onverschuldigd betaald en nog niet terugontvangen bedrag	0	0
Bezoldiging	170.953	128.427
Het bedrag van de overschrijding en de reden waarom de overschrijding al dan niet is toegestaan	0	0
Toelichting op de vordering wegens onverschuldigde betaling	N.v.t.	N.v.t.

3.5 Rechtmatigheidsverantwoording

Verantwoordelijkheid college van burgemeester en wethouders

De baten en lasten alsmede de balansmutaties moeten getrouw in de jaarrekening worden opgenomen. Uit het getrouw opnemen van de baten en lasten alsmede de balansmutaties, blijken een drietal rechtmatigheidscriteria niet expliciet. Dit betreffen het begrotings-, voorwaarden-, en misbruik- en oneigenlijk gebruik criterium.

In deze rechtmatigheidsverantwoording licht het college van burgemeester en wethouders toe in hoeverre bij de in de jaarrekening verantwoorde baten en lasten, alsmede de balansmutaties het begrotings-, voorwaarden-, en misbruik- en oneigenlijk gebruik criterium zijn nageleefd. Dit houdt in dat de verantwoorde baten en lasten, alsmede de balansmutaties in overeenstemming zijn met door de raad vastgestelde kaders zoals de begroting en gemeentelijke verordeningen en met bepalingen in de relevante wet- en regelgeving. Bij de waarderingsgrondslagen in de jaarrekening is het door de raad op 12 december 2025 vastgestelde normenkader van de relevante wet- en regelgeving verder toegelicht.

Deze verantwoording hanteert een grensbedrag omdat alleen de van belang zijnde aspecten in de verantwoording hoeven te worden betrokken. Deze grens is door de raad bepaald en bedraagt 2% van de totale lasten exclusief toevoegingen aan de reserves en is daarmee vastgesteld op € 5,7 mln. De grondslag voor deze verantwoording is de Kadernota Rechtmatigheid 2025 van de Commissie BBV van september 2025.

Bevinding

Het college stelt vast dat de omvang van de in deze jaarrekening verantwoorde baten en lasten alsmede de balansmutaties die niet rechtmatig tot stand zijn gekomen bedrag € 7,0 mln. bedraagt. Dit is hoger dan de daarvoor gestelde grens van € 5,7 mln.

Van de niet-rechtmatig tot stand gekomen verantwoorde baten en lasten alsmede de balansmutaties is volgens het college overigens een bedrag van € 13,5 mln. van de in totaal € 17,9 mln. gemelde afwijkingen van de begroting acceptabel op basis van door de gemeenteraad vastgestelde afspraken.

In de paragraaf bedrijfsvoering is op basis van de Kadernota rechtmatigheid van de commissie BBV en op basis van de afspraken met de raad aanvullende informatie opgenomen over de financiële rechtmatigheid. In deze paragraaf heeft het college ook beschreven welke actie hij onderneemt om vermelde afwijkingen in de toekomst te voorkomen.

3.6 Gebeurtenissen na balansdatum

- Er is een geschil met Wereldhave over de opbrengsten van de parkeereexploitatie.
- De gemeente heeft in 2026 een garantstelling afgegeven aan HVC voor een bedrag van 11 mln. euro

3.7 Bijlage taakvelden

Op grond van het BBV wordt in de jaarrekening een overzicht opgenomen van de begroting, begroting na wijziging en de realisatie, ingedeeld naar de wettelijk voorgeschreven taakvelden.

Een groot verschil met de indeling naar programma's, zoals opgenomen in het [overzicht van baten en lasten](#), is dat in het overzicht van de taakvelden de directe uren moeten worden toegerekend aan de taakvelden waaraan deze uren besteed zijn. Bij de programma's doen wij dat niet en worden alle uren verantwoord in het programma Bedrijfsvoering. Om een goed overzicht van de overhead te kunnen geven, zijn ook de direct aan taakvelden toe te rekenen kosten van overhead verdeeld over de betreffende taakvelden.

De stand van de primitieve begroting in onderstaande tabel is in lijn met de begroting 2025 gepresenteerd. De verdeling over de taakvelden in deze begroting bleek echter niet aan te sluiten bij de berekening van de overhead in het overzicht van baten en lasten (paragraaf 3.2). In onderstaande tabel is bij de kolommen begroting na wijziging en de realisatie wel gebruik gemaakt van de correcte verdeling. Deze aanpassingen hebben geen effect op het totaal van de lasten en baten en het saldo.

(Bedragen x € 1.000)		Primitieve begroting			Begroting na wijziging			Realisatie		
		Baten	Lasten	Saldo	Baten	Lasten	Saldo	Baten	Lasten	Saldo
0. Bestuur en ondersteuning										
0.1	Bestuur	-	3.869	-3.869	-	4.129	-4.129	12	4.404	-4.392
0.2	Burgerzaken	1.491	3.769	-2.279	1.470	3.348	-1.878	1.781	3.481	-1.700
0.3	Beheer overige gebouwen en gronden	-	-	-	-	-	-	-	-	-
0.4	Overhead	2.938	17.348	-14.409	2.943	28.167	-25.224	3.710	28.602	-24.892
0.5	Treasury	930	-387	1.317	890	273	617	966	282	685
0.61	OZB woningen	17.688	-	17.688	18.590	-	18.590	18.996	-	18.996
0.62	OZB niet-woningen	6.107	-	6.107	6.840	-	6.840	7.124	-	7.124
0.63	Parkeerbelasting	1.731	-	1.731	2.381	-	2.381	2.610	-	2.610
0.64	Belastingen overig	1.224	1.831	-607	1.416	1.894	-478	1.522	1.898	-376

(Bedragen x € 1.000)		Primitieve begroting			Begroting na wijziging			Realisatie		
		Baten	Lasten	Saldo	Baten	Lasten	Saldo	Baten	Lasten	Saldo
0.7	Algemene uitkering en overige uitkeringen gemeentefonds	141.276	13	141.263	148.172	11	148.161	149.338	10	149.328
0.8	Overige baten en lasten	122	2.043	-1.922	122	35	87	26	295	-268
0.9	Vennootschapsbelasting (VpB)	-	118	-118	-	20	-20	-	20	-20
0.10	Mutatie reserves	3.645	1.598	2.048	12.893	13.401	-509	12.893	13.401	-509
0.11	Resultaat van de rekening van baten en lasten	-	1.959	-1.959	-	6.928	-6.928	-	-	-
	0. Bestuur en ondersteuning	177.152	32.160	144.992	195.717	58.207	137.510	198.978	52.392	146.586
	1. Veiligheid									
1.1	Crisisbeheersing en brandweer	180	4.955	-4.775	380	4.785	-4.405	384	4.769	-4.385
1.2	Openbare orde en veiligheid	2.103	6.061	-3.957	2.567	5.680	-3.114	2.561	5.892	-3.331
	1. Veiligheid	2.283	11.015	-8.732	2.947	10.465	-7.519	2.944	10.661	-7.716
	2. Verkeer, vervoer en waterstaat									
2.1	Verkeer en vervoer	769	12.861	-12.092	804	11.352	-10.548	1.175	10.885	-9.710
2.2	Parkeren	4.323	5.582	-1.260	5.238	6.463	-1.225	5.577	6.259	-682
2.3	Recreatieve havens	29	49	-21	29	49	-21	59	96	-37
2.4	Economische havens en waterwegen	-	86	-86	-	76	-76	-	91	-91
2.5	Openbaar vervoer	42	167	-126	42	156	-114	40	160	-120
	2. Verkeer, vervoer en waterstaat	5.162	18.746	-13.584	6.113	18.097	-11.984	6.851	17.491	-10.641
	3. Economie									
3.1	Economische ontwikkeling	-	378	-378	-	306	-306	-	302	-302
3.2	Fysieke bedrijfsinfrastructuur	5.731	6.084	-353	3.531	634	2.897	2.664	2.614	50
3.3	Bedrijfsloket en bedrijfsregelingen	14	314	-301	19	242	-224	32	290	-258
3.4	Economische promotie	64	252	-188	84	311	-227	80	288	-208
	3. Economie	5.809	7.029	-1.220	3.634	1.495	2.139	2.776	3.493	-718

(Bedragen x € 1.000)		Primitieve begroting			Begroting na wijziging			Realisatie		
		Baten	Lasten	Saldo	Baten	Lasten	Saldo	Baten	Lasten	Saldo
4. Onderwijs										
4.1	Openbaar basisonderwijs	-	55	-55	-	55	-55	-	78	-78
4.2	Onderwijshuisvesting	1.275	5.266	-3.991	1.275	4.409	-3.134	7.641	6.339	1.302
4.3	Onderwijsbeleid en leerlingenzaken	4.618	8.198	-3.579	5.003	8.397	-3.393	4.742	7.962	-3.220
	4. Onderwijs	5.893	13.518	-7.625	6.278	12.860	-6.582	12.383	14.380	-1.997
5. Sport, cultuur en recreatie										
5.1	Sportbeleid en activering	420	1.008	-588	434	946	-511	418	924	-506
5.2	Sportaccommodaties	1.114	5.396	-4.282	1.261	5.782	-4.521	1.676	5.638	-3.963
5.3	Cultuurpresentatie, cultuurproductie en cultuurparticipatie	1.844	5.424	-3.580	1.844	5.352	-3.508	1.843	5.326	-3.482
5.4	Musea	-	535	-535	-	481	-481	-	478	-478
5.5	Cultureel erfgoed	114	288	-174	114	275	-161	106	276	-170
5.6	Media	63	2.459	-2.395	63	2.451	-2.388	63	2.452	-2.388
5.7	Openbaar groen en (openlucht) recreatie	75	9.408	-9.333	183	9.693	-9.510	193	9.648	-9.455
	5. Sport, cultuur en recreatie	3.630	24.518	-20.888	3.900	24.981	-21.081	4.300	24.743	-20.442
6. Sociaal domein										
6.1	Samenkracht en burgerparticipatie	5.443	14.231	-8.788	7.042	14.027	-6.985	6.123	13.275	-7.152
6.21	Toegang en eerstelijnsvoorzieningen WMO	-	-	-	-	-	-	-	-	-
6.22	Toegang en eerstelijnsvoorzieningen Jeugd	-	-	-	-	-	-	-	-	-
6.23	Toegang en eerstelijnsvoorzieningen Integraal	-	8.343	-8.343	-	6.948	-6.948	-	6.983	-6.983
6.3	Inkomensregelingen	22.564	39.378	-16.814	23.881	39.596	-15.714	23.844	38.503	-14.659
6.4	WSW en beschermt werk	-	3.758	-3.758	379	4.258	-3.878	343	3.803	-3.461
6.5	Arbeidsparticipatie	113	2.355	-2.242	113	2.260	-2.147	-	2.105	-2.105
6.60	Hulpmiddelen en diensten (WMO)	11	3.484	-3.473	116	3.852	-3.736	125	4.095	-3.970

(Bedragen x € 1.000)		Primitieve begroting			Begroting na wijziging			Realisatie		
		Baten	Lasten	Saldo	Baten	Lasten	Saldo	Baten	Lasten	Saldo
6.711	Huishoudelijke hulp (WMO)	401	6.175	-5.774	401	6.755	-6.354	540	6.498	-5.958
6.712	Begeleiding (WMO)	-	4.399	-4.399	-	4.489	-4.489	-	4.076	-4.076
6.713	Dagbesteding (WMO)	-	1.883	-1.883	-	1.980	-1.980	-	1.673	-1.673
6.714	Overige maatwerkarrangementen (WMO)	996	1.103	-107	-	98	-98	-	97	-97
6.751	Jeugdhulp ambulans lokaal	-	-	-	-	-	-	-	-	-
6.752	Jeugdhulp ambulans regionaal	-	14.589	-14.589	-	16.881	-16.881	-	13.664	-13.664
6.753	Jeugdhulp ambulans landelijk	-	-	-	-	-	-	-	-	-
6.761	Jeugdhulp met verblijf lokaal	-	-	-	-	-	-	-	-	-
6.762	Jeugdhulp met verblijf regionaal	-	6.154	-6.154	-	7.182	-7.182	-	11.933	-11.933
6.763	Jeugdhulp met verblijf landelijk	-	656	-656	-	780	-780	-	1.003	-1.003
6.791	PGB WMO	-	-	-	-	476	-476	-	331	-331
6.792	PGB Jeugd	-	313	-313	-	301	-301	-	284	-284
6.811	Beschermd wonen (WMO)	-	-	-	844	844	-	1.584	702	882
6.812	Maatschappelijke- en vrouwenopvang (WMO)	-	-	-	-	22	-22	-	21	-21
6.821	Jeugdbescherming	-	3.254	-3.254	-	3.731	-3.731	-	2.893	-2.893
6.822	Jeugdreclassering	-	-	-	-	-	-	-	-	-
6.91	Coördinatie en beleid WMO	-	-	-	-	-	-	-	-	-
6.92	Coördinatie en beleid Jeugd	-	-	-	-	-	-	-	-	-
	6. Sociaal domein	29.527	110.074	-80.547	32.775	114.478	-81.703	32.559	111.939	-79.381

(Bedragen x € 1.000)		Primitieve begroting			Begroting na wijziging			Realisatie		
		Baten	Lasten	Saldo	Baten	Lasten	Saldo	Baten	Lasten	Saldo
7. Volksgezondheid en milieu										
7.1	Volksgezondheid	368	4.153	-3.786	385	4.064	-3.679	372	3.866	-3.494
7.2	Riolering	6.189	5.016	1.173	6.294	4.887	1.407	6.286	5.146	1.140
7.3	Afval	11.517	9.366	2.151	11.639	9.229	2.410	11.536	9.083	2.453
7.4	Milieubeheer	350	4.523	-4.173	98	3.589	-3.492	151	3.390	-3.239
7.5	Begraafplaatsen en crematoria	489	756	-268	339	661	-323	392	682	-290
	7. Volksgezondheid en milieu	18.913	23.814	-4.902	18.755	22.431	-3.677	18.737	22.167	-3.430
8. Volkshuisvesting, ruimtelijke ordening en stedelijke vernieuwing										
8.1	Ruimtelijke ordening	280	3.834	-3.555	628	3.523	-2.895	1.660	3.475	-1.815
8.2	Grondexploitatie (niet bedrijventerreinen)	23.571	23.945	-374	28.186	28.512	-326	27.975	29.740	-1.765
8.3	Wonen en bouwen	3.741	7.306	-3.565	4.001	7.885	-3.884	4.427	8.154	-3.727
	8. Volkshuisvesting, ruimtelijke ordening en stedelijke vernieuwing	27.592	35.086	-7.494	32.815	39.919	-7.105	34.062	41.369	-7.307
Totaal taakvelden		275.961	275.961	0	302.933	302.933	0	313.590	298.635	14.955

3.8 SISA bijlage



Ministerie van Binnenlandse Zaken en
Koninkrijksrelaties



SISA bijlage verantwoordingsinformatie 2025 op grond van artikel 3 van de Regeling informatieverstrekking sisa - d.d. 07-01-2026							
Verstrekker	Uitkeringscode	Specifieke uitkering Juridische grondslag Ontvanger	Indicator	Indicator	Indicator	Indicator	
JenV	A17	Regeling specifieke uitkering voorkomen georganiseerde en ondermijnende jeugdcriminaliteit Gemeenten	Besteding (jaar T) Aard controle R Indicator: A17/01 € 1.783.882	Cumulatieve besteding (t/m jaar T) Aard controle n.v.t. Indicator: A17/02 € 3.701.861	Project afgerond in jaar T (Ja/Nee) Aard controle n.v.t. Indicator: A17/03 Nee	Eventuele toelichting als bij de vorige indicator "nee" is ingevuld Aard controle n.v.t. Indicator: A17/04 nvt	
FIN	B2	Regeling specifieke uitkering gemeentelijke hulp gedupeerden toeslagenproblematiek Gemeenten	Aantal uitgewerkte plannen van aanpak in (jaar T) Aard controle D2 Indicator: B2/01 38	Cumulatief aantal uitgewerkte plannen van aanpak (t/m jaar T) Aard controle n.v.t. Indicator: B2/02 64	Normbedragen voor a, b, d en f (ja/nee) Nee: reeks 1 / Ja: reeks 2 Aard controle n.v.t. Indicator: B2/03 Ja	Normbedragen voor e (ja/nee) Nee: reeks 1/ Ja: reeks 2 Aard controle n.v.t. Indicator: B2/04 Ja	Eindverantwoordings (Ja/Nee) Aard controle n.v.t. Indicator: B2/05 Nee
			Reeks 1 Besteding (jaar T) werkelijke kosten van onderdeel a, b, d en f (artikel 3) Keuze werkelijke kosten Aard controle R Indicator: B2/06 €223.547	Reeks 1 Cumulatieve besteding (t/m jaar T) werkelijke kosten van onderdelen a, b, d en f (artikel 3) Keuze werkelijke kosten Aard controle n.v.t. Indicator: B2/07 € 300.735	Reeks 1 Besteding (jaar T) werkelijke kosten van onderdeel e (artikel 3) Keuze werkelijke kosten Aard controle R Indicator: B2/10 €139.574	Reeks 1 Cumulatieve besteding (t/m jaar T) werkelijke kosten van onderdeel e (artikel 3) Keuze werkelijke kosten Aard controle R Indicator: B2/11 €233.566	Reeks 1 Besteding (jaar T) werkelijke kosten van onderdeel e met betrekking tot de kindregeling (artikel 3) Werkelijke kosten Aard controle R Indicator: B2/12 €0
			Reeks 1 Besteding (jaar T) werkelijke kosten van onderdeel c (artikel 3) Werkelijke kosten Aard controle R Indicator: B2/08 €223.547	Reeks 1 Cumulatieve besteding (t/m jaar T) werkelijke kosten van onderdeel c (artikel 3) Werkelijke kosten Aard controle R Indicator: B2/09 € 300.735	Reeks 1 Besteding (jaar T) werkelijke kosten van onderdeel e (artikel 3) Keuze werkelijke kosten Aard controle R Indicator: B2/10 €139.574	Reeks 1 Cumulatieve besteding (t/m jaar T) werkelijke kosten van onderdeel e (artikel 3) Keuze werkelijke kosten Aard controle R Indicator: B2/11 €233.566	Reeks 1 Besteding (jaar T) werkelijke kosten van onderdeel e met betrekking tot de kindregeling (artikel 3) Werkelijke kosten Aard controle R Indicator: B2/12 €0
			Reeks 2 Normbedrag onderdeel a x aantal (potentieel) gedupeerden (jaar T) (artikel 3) Keuze normbedragen Aard controle R Indicator: B2/14 €12.060	Reeks 2 Normbedrag onderdeel a x aantal (potentieel) gedupeerde cumulatief (t/m jaar T) (artikel 3) Keuze normbedragen Aard controle R Indicator: B2/15 €85.042	Reeks 2 Normbedrag onderdeel b x aantal plannen van aanpak (jaar T) (artikel 3) Keuze normbedragen Aard controle R Indicator: B2/16 €139.574	Reeks 2 Normbedrag onderdeel b x aantal plannen van aanpak cumulatief (t/m jaar T) (artikel 3) Keuze normbedragen Aard controle R Indicator: B2/17 €233.566	Reeks 2 Normbedrag onderdeel d x aantal PVA's (jaar T) (artikel 3) Keuze normbedragen Aard controle R Indicator: B2/18 €0
			Reeks 2 Normbedrag onderdeel a x aantal (potentieel) gedupeerden (jaar T) (artikel 3) Keuze normbedragen Aard controle R Indicator: B2/14 €12.060	Reeks 2 Normbedrag onderdeel a x aantal (potentieel) gedupeerde cumulatief (t/m jaar T) (artikel 3) Keuze normbedragen Aard controle R Indicator: B2/15 €85.042	Reeks 2 Normbedrag onderdeel b x aantal plannen van aanpak (jaar T) (artikel 3) Keuze normbedragen Aard controle R Indicator: B2/16 €139.574	Reeks 2 Normbedrag onderdeel b x aantal plannen van aanpak cumulatief (t/m jaar T) (artikel 3) Keuze normbedragen Aard controle R Indicator: B2/17 €233.566	Reeks 2 Normbedrag onderdeel d x aantal nazorgetrajecten en/of PVA's cumulatief (t/m jaar T) (artikel 3) Keuze normbedragen Aard controle R Indicator: B2/19 €23.962
			Reeks 2 Normbedrag onderdeel a x aantal (potentieel) gedupeerden (jaar T) (artikel 3) Keuze normbedragen Aard controle R Indicator: B2/14 €12.060	Reeks 2 Normbedrag onderdeel a x aantal (potentieel) gedupeerde cumulatief (t/m jaar T) (artikel 3) Keuze normbedragen Aard controle R Indicator: B2/15 €85.042	Reeks 2 Normbedrag onderdeel b x aantal plannen van aanpak (jaar T) (artikel 3) Keuze normbedragen Aard controle R Indicator: B2/16 €139.574	Reeks 2 Normbedrag onderdeel b x aantal plannen van aanpak cumulatief (t/m jaar T) (artikel 3) Keuze normbedragen Aard controle R Indicator: B2/17 €233.566	Totaal €0
			Reeks 2 Normbedrag onderdeel a x aantal (potentieel) gedupeerden (jaar T) (artikel 3) Keuze normbedragen Aard controle R Indicator: B2/14 €12.060	Reeks 2 Normbedrag onderdeel a x aantal (potentieel) gedupeerde cumulatief (t/m jaar T) (artikel 3) Keuze normbedragen Aard controle R Indicator: B2/15 €85.042	Reeks 2 Normbedrag onderdeel b x aantal plannen van aanpak (jaar T) (artikel 3) Keuze normbedragen Aard controle R Indicator: B2/16 €139.574	Reeks 2 Normbedrag onderdeel b x aantal plannen van aanpak cumulatief (t/m jaar T) (artikel 3) Keuze normbedragen Aard controle R Indicator: B2/17 €233.566	€0
			Reeks 2 Normbedrag onderdeel a x aantal (potentieel) gedupeerden (jaar T) (artikel 3) Keuze normbedragen Aard controle R Indicator: B2/14 €12.060	Reeks 2 Normbedrag onderdeel a x aantal (potentieel) gedupeerde cumulatief (t/m jaar T) (artikel 3) Keuze normbedragen Aard controle R Indicator: B2/15 €85.042	Reeks 2 Normbedrag onderdeel b x aantal plannen van aanpak (jaar T) (artikel 3) Keuze normbedragen Aard controle R Indicator: B2/16 €139.574	Reeks 2 Normbedrag onderdeel b x aantal plannen van aanpak cumulatief (t/m jaar T) (artikel 3) Keuze normbedragen Aard controle R Indicator: B2/17 €233.566	€23.962

			Normbedrag onderdeel e (afhankelijk van aantal (potentieel) gedupeerden, indien nog niet eerder opgegeven (jaar T) (artikel 3)) Keuze normbedragen Aard controle R Indicator: B2/20	Normbedrag onderdeel e (afhankelijk van aantal (potentieel) gedupeerden) cumulatief (t/m jaar T) (artikel 3)) Keuze normbedragen Aard controle R Indicator: B2/21	Normbedrag onderdeel f x aantal driegesprekken (jaar T) (artikel 3) Keuze normbedragen Aard controle R Indicator: B2/22	Normbedrag onderdeel f x aantal driegesprekken cumulatief (t/m jaar T) (artikel 3) Keuze normbedragen Aard controle R Indicator: B2/23	Totale verantwoording (jaar T) voor de SPUK B2 regeling Aard controle n.v.t. Indicator: B2/24	
			€127.073	€370.553	€0	€0	€502.254	
BZK	C62	Specifieke uitkering aan gemeenten voor de bekostiging van de kwijtschelding van gemeentelijke belastingen van gedupeerden door de toeslagenaffaire	Gederfde opbrengsten (jaar T) die voortvloeien uit het kwijtschelden van gemeentelijke belastingen Aard controle R Indicator: C62/01	Eindverantwoording (Ja/Nee) Aard controle n.v.t. Indicator: C62/02				
			€0	Nee				
BZK	C92	Regeling specifieke uitkering Informatiepunten Digitale Overheid	Besteding (jaar T) Aard controle R Indicator: C92/01	Bedrag doorgeschoven naar t+1 Aard controle R Indicator: C92/02	Aantal informatiepunten dat de gemeente financiert Aard controle n.v.t. Indicator: C92/03	Aantal vragen dat in het afgelopen jaar bij de Informatiepunten in de gemeente behandeld is Aard controle n.v.t. Indicator: C92/04	Aantal gebruikte leermiddelen Aard controle n.v.t. Indicator: C92/05	
			€63.310	€0	8	1.638	454	
OCW	D8	Onderwijsachterstandenbeleid 2023-2026 (OAB) Gemeenten	Besteding (jaar T) aan voorzieningen voor voorschoolse educatie die voldoen aan de wettelijke kwaliteitseisen (conform artikel 159, eerste lid WPO) Aard controle R Indicator: D8/01	Besteding (jaar T) aan overige activiteiten (naast VVE) voor leerlingen met een grote achterstand in de Nederlandse taal (conform artikel 158 WPO) Aard controle R Indicator: D8/02	Besteding (jaar T) aan afspraken over voor- en vroegschoolse educatie met bevoegde gezagsorganen van scholen, houders van kindcentra en peuterspeelzalen (conform artikel 160 WPO) Aard controle R Indicator: D8/03	Correctie besteding (jaar T-1) Aard controle R Indicator: D8/04 Let op bij correctie verder verwerken bij indicator 05	Opgebouwde reserve ultimo (jaar T-1) Aard controle R Indicator: D8/05	Opgebouwde reserve ultimo (jaar T) Aard controle R Indicator: D8/06
			€1.187.550	€845.798	€94.849	€138.278	€1.041.735	€1.552.019
			Hieronder per regel één gemeente(code) selecteren en in de kolommen ernaast de verantwoordingsinformatie voor die gemeente invullen Aard controle n.v.t. Indicator: D8/07	Aan andere gemeenten (in jaar T) overgeboekte middelen (lasten) uit de specifieke uitkering onderwijsachterstandenbeleid Bedrag Aard controle R Indicator: D8/08	Hieronder per regel één gemeente(code) selecteren en in de kolommen ernaast de verantwoordingsinformatie voor die gemeente invullen Aard controle n.v.t. Indicator: D8/09	Van andere gemeenten (in jaar T) overgeboekte middelen (baten) uit de specifieke uitkering onderwijsachterstandenbeleid Bedrag Aard controle R Indicator: D8/10		
			€0	€0	€0	€0		
OCW	D14	Regeling specifieke uitkering inhalen COVID-19 gerelateerde onderwijsvertragingen	Besteding (jaar T) maatregelen artikel 3, lid 2, a t/m e samen opgeteld	Besteding (jaar T) voor tijdelijke extra huur van bestaande huisvesting indien deze extra huisvesting nodig is voor de uitvoering van maatregelen die scholen of gemeenten in het kader van het Nationaal Programma Onderwijs nemen	Besteding (jaar T) voor ambtelijke capaciteit van de gemeente of inkoop van expertise voor de uitvoering van het Nationaal Programma Onderwijs			

			Aard controle R Indicator: D14/01	Aard controle R Indicator: D14/02	Aard controle R Indicator: D14/03			
			€ 169.583	€ 0	€ 80.859			
			Correctie besteding (jaar T-1)	Opgebouwde reserve ultimo (jaar T-1)	Opgebouwde reserve (jaar T)	Eindverantwoording (Ja/Nee)		
			Aard controle R Indicator: D14/04	Aard controle R Indicator: D14/05	Aard controle R Indicator: D14/06	Aard controle n.v.t. Indicator: D14/07		
			€ 0	€ 250.242	€ 0	Ja		
			Hieronder per regel één gemeente(code) selecteren en in de kolommen ernaast de verantwoordingsinformatie voor die gemeente invullen	Aan andere gemeenten (in jaar T) overgeboekte middelen (lasten) uit de specifieke uitkering gemeenten t.b.v. het Nationaal Programma Onderwijs	Hieronder per regel één gemeente(code) selecteren en in de kolommen ernaast de verantwoordingsinformatie voor die gemeente invullen	Van andere gemeenten (in jaar T) overgeboekte middelen (baten) uit de specifieke uitkering gemeenten t.b.v. het Nationaal Programma Onderwijs		
			Aard controle n.v.t. Indicator: D14/08	Aard controle R Indicator: D14/09	Aard controle n.v.t. Indicator: D14/10	Aard controle R Indicator: D14/11		
			1	€ 0	€ 0			
lenW	E44B	Tijdelijke impulsregeling klimaatadaptatie 2021-2027 (Sisa tussen medeoverheden)	Hieronder per regel één CBS(code) uit (jaar T) selecteren en in de kolommen ernaast de verantwoordingsinformatie voor die medeoverheid invullen	Beschikingsnummer	Besteding (jaar T) ten laste van de verstrekker	Cumulatieve besteding (t/m jaar T) ten laste van de verstrekker	Besteding ten laste van cofinanciering (jaar T)	Besteding cofinanciering cumulatief (t/m jaar T)
			Aard controle n.v.t. Indicator: E44B/01	Aard controle n.v.t. Indicator: E44B/02	Aard controle R Indicator: E44B/03	Aard controle n.v.t. Indicator: E44B/04	Aard controle R Indicator: E44B/05	Aard controle n.v.t. Indicator: E44B/06
			1 080344 Gemeente Utrecht	IENW/BSK-2022/220292	€ 0	€ 0	€ 0	€ 0
			Kopie CBS(code)	Kopie beschikingsnummer	Eindverantwoording (Ja/Nee)			
			Aard controle n.v.t. Indicator: E44B/07	Aard controle n.v.t. Indicator: E44B/08	Aard controle n.v.t. Indicator: E44B/09			
			1 080344 Gemeente Utrecht	IENW/BSK-2022/220292	Nee			
			Kopie CBS(code)	Kopie beschikingsnummer	Naam/nummer maatregel	Maatregel afgerond in (jaar T)? (Ja/Nee) - per maatregel		
			Aard controle n.v.t. Indicator: E44B/10	Aard controle n.v.t. Indicator: E44B/11	Aard controle n.v.t. Indicator: E44B/12	Aard controle n.v.t. Indicator: E44B/13		
			1 080344 Gemeente Utrecht	IENW/BSK-2022/220292	waterberging onder stationsgebied	Nee		
			2		grasbetonstenen parkeerplaatsen	Nee		
			3		bomen in box	Nee		
			4		Ondergrondse Waterberging met natuurlijke zuivering	Nee		
			5		Vergroenen Stadsplein	Nee		
			6		waterberging openbaar gebied	Nee		
lenW	E81	Regeling specifieke uitkering OV-ambassadeurprojecten 2022	Besteding (jaar T-1)	Besteding (jaar T)	Cumulatieve besteding (t/m jaar T)	Project afgerond in (jaar T)? (Ja/Nee)		
			Aard controle R Indicator: E81/01	Aard controle R Indicator: E81/02	Aard controle n.v.t. Indicator: E81/03	Aard controle n.v.t. Indicator: E81/04		
			€ 24.794	€ 0	€ 24.794	Ja		
lenW	E85	Tijdelijke regeling specifieke uitkeringen intelligente verkeersregelinstallaties	Aantal geïnstalleerde intelligente verkeersinstallaties in (jaar T)	Cumulatief aantal geïnstalleerde intelligente verkeersinstallaties (t/m jaar T)	Totale besteding aan het project (jaar T)	Cumulatieve besteding aan het project (t/m jaar T)	Eindverantwoording (Ja/Nee)	
			Aard controle R	Aard controle n.v.t.	Aard controle R	Aard controle n.v.t.	Aard controle n.v.t.	

			Indicator: E85/01	Indicator: E85/02	Indicator: E85/03	Indicator: E85/04	Indicator: E85/05	
			5	5	€ 49.587	€ 49.587	Nee	
IenW	E104	Specifieke uitkering woningbouw op korte termijn door bovenplafse infrastructuur	Beschikingsnummer Cumulatieve totale besteding (t/m jaar T-1) Geldt alleen voor SiSa 2023 of SiSa 2024 Aard controle n.v.t. Indicator: E104/01	Cumulatieve totale besteding (t/m jaar T) Aard controle R Indicator: E104/02	Totale besteding (jaar T) Aard controle R Indicator: E104/03	Cumulatieve totale besteding (t/m jaar T) Aard controle n.v.t. Indicator: E104/04	Cumulatieve aantal woningen bouw gestart (t/m jaar T) Aard controle n.v.t. Indicator: E104/05	Cumulatieve aantal betaalbare woningen bouw gestart (t/m jaar T) Aard controle n.v.t. Indicator: E104/06
			1 IENW/BSK-2023/365564	1.380.972	€ 0	€ 1.479.991	2.002	1.017
			Kopie beschikingsnummer Aard controle n.v.t. Indicator: E104/07	Cumulatieve aantal woningen opgeleverd (t/m jaar T) Aard controle n.v.t. Indicator: E104/08	Cumulatieve aantal betaalbare woningen opgeleverd (t/m jaar T) Aard controle n.v.t. Indicator: E104/09	Eindverantwoording (Ja/Nee) Aard controle n.v.t. Indicator: E104/10		
			1 IENW/BSK-2023/365564	2771	1.811	Nee		
			Naam infrastructurele voorziening Cumulatieve totale besteding (t/m jaar T-1) per infrastructurele voorziening Geldt alleen voor SiSa 2023 of SiSa 2024 Aard controle n.v.t. Indicator: E104/11	Cumulatieve totale besteding (t/m jaar T) per infrastructurele voorziening Aard controle R Indicator: E104/12	Totale besteding (jaar T) per infrastructurele voorziening Aard controle R Indicator: E104/13	Cumulatieve totale besteding (t/m jaar T) per infrastructurele voorziening Aard controle n.v.t. Indicator: E104/14	Infrastructurele voorziening afgerond? (Ja/Nee) Aard controle n.v.t. Indicator: E104/15	
			1 fietspad langs trambaan in City, incl. aanpassing Kolfstedetunnel, aansluitend op de fietsroutes Utrecht, IJsselstein en Houten.	€ 80.430	€ 0	€ 80.430		
			2 Nieuwe fietsbrug aan de zuidoostzijde van City over de Doorslag	€ 0	€ 0	€ 0	Nee	
			3 Fietsstraat Mendes da Costalaan en vervolgroute tot aan Sweelinklaan, i.c.m. verbetering oversteekbaarheid Richterslaan-Mendes da Costalaan	€ 0	€ 0	€ 0	Nee	
			4 Verminderen barrièrewerking en verbeteren oversteekbaarheid voor fietsers Noordstedeweg	€ 0	€ 0	€ 0	Nee	
			5 Fietsbrug over het Merwedekanaal (betreft meerkosten) aansluitend p rode looper / fietsstraat als cruciale schakel in het fietsnetwerk: Ongeveer ten hoogte van Langelaan	€ 0	€ 0	€ 0	Nee	
			6 Verlagen barrièrewerking kruising Flettenburgerlaan Martinbaan-Perkinsbaan	€ 0	€ 0	€ 0	Nee	

			I.4 Besluit bijstandverlening zelfstandigen 2004 (levensonderhoud) (Bbz 2004) Aard controle R Indicator: G2/07	I.4 Besluit bijstandverlening zelfstandigen 2004 (levensonderhoud) (Bbz 2004) Aard controle R Indicator: G2/08	I.6 Wet werk en inkomen kunstenaars (WWIK) Aard controle R Indicator: G2/09	I.7 Participatiewet (PW) Aard controle R Indicator: G2/10	I.7 Participatiewet (PW) Aard controle R Indicator: G2/11	Participatiewet (PW) Aard controle R Indicator: G2/12
			€ 0	€ 0	€ 0	€ 0	€ 0	€ 0
		Mutaties (dotaties en vrijval) voorziening dubieuze debiteuren als gevolg van kwijt te schelden schulden gebundelde uitkering Participatiewet (jaar T) i.v.m. de hersteloperatie kinderopvangtoeslagaffaire Gemeente Participatiewet (PW) Aard controle D2 Indicator: G2/13	Volledig zelfstandige uitvoering (Ja/Nee) Aard controle n.v.t. Indicator: G2/14					
			€ 0	Nee				
SZW	G2A	Gebundelde uitkering op grond van artikel 69 Participatiewet totaal 2024 Gemeenten die uitvoering in (jaar T-1) geheel of gedeeltelijk hebben uitbesteed aan een Openbaar lichaam o.g.v. Wgr verantwoord hier het totaal (jaar T-1) (Dus: deel Openbaar lichaam uit SiSa (jaar T-1) regeling G2B + deel gemeente uit (jaar T-1) regeling G2A)	Hieronder per regel één gemeente(code) uit (jaar T-1) selecteren en in de kolommen ernaast de verantwoordingsinformatie voor die gemeente invullen Aard controle n.v.t. Indicator: G2A/01	Besteding (jaar T-1) algemene bijstand Inclusief geldstroom naar openbaar lichaam I.1 Participatiewet (PW) Aard controle R Indicator: G2A/02	Baten (jaar T-1) algemene bijstand (exclusief Rijk) Inclusief geldstroom naar openbaar lichaam I.1 Participatiewet (PW) Aard controle R Indicator: G2A/03	Besteding (jaar T-1) IOAW Inclusief geldstroom naar openbaar lichaam I.2 Wet inkomensvoorziening oudere en gedeeltelijk arbeidsongeschikte werkloze werknemers (IOAW) Aard controle R Indicator: G2A/04	Baten (jaar T-1) IOAW (exclusief Rijk) Inclusief geldstroom naar openbaar lichaam I.2 Wet inkomensvoorziening oudere en gedeeltelijk arbeidsongeschikte werkloze werknemers (IOAW) Aard controle R Indicator: G2A/05	Besteding (jaar T-1) IOAZ Inclusief geldstroom naar openbaar lichaam I.3 Wet inkomensvoorziening oudere en gedeeltelijk arbeidsongeschikte gewezen zelfstandigen (IOAZ) Aard controle R Indicator: G2A/06
			1 080356 Gemeente Nieuwegein	€ 20.489.207	€ 283.947	€ 550.688	€ 13.235	€ 35.020
			Hieronder verschijnt de gemeente(code) conform de keuzes gemaakt bij indicator G2A/01 In de kolommen hiernaast de verantwoordingsinformatie voor die gemeente invullen Aard controle n.v.t. Indicator: G2A/07	Baten (jaar T-1) IOAZ (exclusief Rijk) Inclusief geldstroom naar openbaar lichaam I.3 Wet inkomensvoorziening oudere en gedeeltelijk arbeidsongeschikte gewezen zelfstandigen (IOAZ) Aard controle R Indicator: G2A/08	Besteding (jaar T-1) Bbz 2004 levensonderhoud zelfstandigen (exclusief Rijk) Inclusief geldstroom naar openbaar lichaam I.4 Besluit bijstandverlening zelfstandigen 2004 (levensonderhoud) (Bbz 2004) Aard controle R Indicator: G2A/09	Baten (jaar T-1) Bbz 2004 levensonderhoud zelfstandigen (exclusief Rijk) Inclusief geldstroom naar openbaar lichaam I.4 Besluit bijstandverlening zelfstandigen 2004 (levensonderhoud) (Bbz 2004) Aard controle R Indicator: G2A/10	Baten (jaar T-1) WWIK (exclusief Rijk) Inclusief geldstroom naar openbaar lichaam I.6 Wet werk en inkomen kunstenaars (WWIK) Aard controle R Indicator: G2A/11	Besteding (jaar T-1) Loonkostensubsidie o.g.v. art. 10d Participatiewet Inclusief geldstroom naar openbaar lichaam I.7 Participatiewet (PW) Aard controle R Indicator: G2A/12
			1 080356 Gemeente Nieuwegein	€ 0	€ 161.485	€ 11.732	€ 0	€ 923.735
		Hieronder verschijnt de gemeente(code) conform de keuzes gemaakt bij indicator G2A/01 In de kolommen hiernaast de verantwoordingsinformatie voor die gemeente invullen Aard controle n.v.t. Indicator: G2A/13	Baten (jaar T-1) Loonkostensubsidie o.g.v. art. 10d Participatiewet (excl. Rijk) Inclusief geldstroom naar openbaar lichaam I.7 Participatiewet (PW) Aard controle R Indicator: G2A/14	Gederfde baten die voortvloeien uit kwijtschelden schulden gebundelde uitkering Participatiewet in jaar T-1 i.v.m. de hersteloperatie kinderopvangtoeslagaffaire Inclusief geldstroom naar openbaar lichaam Participatiewet (PW) Aard controle R Indicator: G2A/15	Mutaties (dotaties en vrijval) voorziening dubieuze debiteuren als gevolg van kwijt te schelden schulden gebundelde uitkering Participatiewet (jaar T-1) i.v.m. de hersteloperatie kinderopvangtoeslagaffaire Inclusief geldstroom naar openbaar lichaam Participatiewet (PW) Aard controle D2 Indicator: G2A/16			
		1 080356 Gemeente Nieuwegein	€ 0	€ 0	€ 0			

SZW	G3	Besluit bijstandverlening zelfstandigen 2004 (uitsluitend kapitaalverstrekking)_gemeentedeel 2025 Besluit bijstandverlening zelfstandigen (Bbz) 2004 Alle gemeenten verantwoord voor hier het gemeentedeel over (jaar T), ongeacht of de gemeente in (jaar T) geen, enkele of alle taken heeft uitbesteed aan een Openbaar lichaam opgericht op grond van de Wgr.	Besteding (jaar T) kapitaalverstrekking Gemeente <i>Aard controle R Indicator: G3/01</i>	Baten (jaar T) vanwege vanaf 1 januari 2020 verstrekt kapitaal (exclusief Rijk) Gemeente <i>Aard controle R Indicator: G3/02</i>	Baten vanwege vóór 1 januari 2020 verstrekt kapitaal (exclusief Rijk) Gemeente <i>Aard controle R Indicator: G3/03</i>	Besteding (jaar T) Bob Gemeente <i>Aard controle R Indicator: G3/04</i>	Baten (jaar T) Bob (exclusief Rijk) Gemeente <i>Aard controle R Indicator: G3/05</i>	Besteding (jaar T) onderzoekskosten artikel 52, eerste lid, onderdeel b, Bbz 2004 (Bob) Gemeente <i>Aard controle R Indicator: G3/06</i>
			€ 0 BBZ vóór 2020 – levensonderhoud (exclusief BOB) Gederfde baten die voortvloeien uit kwijtschelden schulden levensonderhoud BBZ in (jaar T) (exclusief BOB) i.v.m. de hersteloperatie kinderopvangtoeslagaffaire Gemeente <i>Aard controle R Indicator: G3/07</i>	€ 0 BBZ vóór 2020 – kapitaalverstrekking (exclusief BOB) Gederfde baten die voortvloeien uit kwijtschelden van achterstallige betalingen kapitaalverstrekkingen BBZ in (jaar T) (exclusief BOB) i.v.m. de hersteloperatie kinderopvangtoeslagaffaire Gemeente <i>Aard controle R Indicator: G3/08</i>	€ 0 BBZ vóór 2020 – levensonderhoud en kapitaalverstrekkingen (BOB) Gederfde baten die voortvloeien uit kwijtschelden schulden levensonderhoud BBZ en achterstallige betalingen kapitaalverstrekkingen BOB in (jaar T) i.v.m. de hersteloperatie kinderopvangtoeslagaffaire Gemeente <i>Aard controle R Indicator: G3/09</i>	€ 0 BBZ vanaf 2020 – kapitaalverstrekking Gederfde baten die voortvloeien uit kwijtschelden van achterstallige betalingen kapitaalverstrekkingen BBZ in (jaar T) i.v.m. de hersteloperatie kinderopvangtoeslagaffaire Gemeente <i>Aard controle R Indicator: G3/10</i>	€ 0 Volledig zelfstandige uitvoering (Ja/Nee) Gemeente <i>Aard controle n.v.l. Indicator: G3/11</i>	€ 0
			€ 0	€ 0	€ 0	Nee	€ 0	
SZW	G3A	Besluit bijstandverlening zelfstandigen 2004 (uitsluitend kapitaalverstrekking)_totaal 2024 Besluit bijstandverlening zelfstandigen (Bbz) 2004 Gemeenten die uitvoering in (jaar T-1) geheel of gedeeltelijk hebben uitbesteed aan een Openbaar lichaam o.g.v. Wgr verantwoord voor hier het totaal (jaar T-1). (Dus: deel Openbaar lichaam uit SiSa (jaar T-1) regeling G3B + deel gemeente uit (jaar T-1) regeling G3)	Hieronder per regel één gemeente(code) uit (jaar T-1) selecteren en in de kolommen ernaast de verantwoordingsinformatie voor die gemeente invullen <i>Aard controle n.v.l. Indicator: G3A/01</i>	Besteding (jaar T-1) kapitaalverstrekking Inclusief geldstroom naar openbaar lichaam <i>Aard controle R Indicator: G3A/02</i>	Baten (jaar T-1) vanwege vanaf 1 januari 2020 verstrekt kapitaal (exclusief Rijk) Inclusief geldstroom naar openbaar lichaam <i>Aard controle R Indicator: G3A/03</i>	Baten (jaar T-1) vanwege vóór 1 januari 2020 verstrekt kapitaal (exclusief Rijk) Inclusief geldstroom naar openbaar lichaam <i>Aard controle R Indicator: G3A/04</i>	Besteding (jaar T-1) Bob Inclusief geldstroom naar openbaar lichaam <i>Aard controle R Indicator: G3A/05</i>	Baten (jaar T-1) Bob (exclusief Rijk) Inclusief geldstroom naar openbaar lichaam <i>Aard controle R Indicator: G3A/06</i>
			000356 Gemeente Nieuwegein Hieronder verschijnt de gemeente(code) conform de keuzes gemaakt bij G3A/01	€ 0 Besteding (jaar T-1) onderzoekskosten artikel 52, eerste lid, onderdeel b, Bbz 2004 (Bob)	€ 22.244 BBZ vóór 2020 – levensonderhoud (exclusief BOB)	€ 12.009 BBZ vóór 2020 – kapitaalverstrekking (exclusief BOB)	€ 0 BBZ vóór 2020 – levensonderhoud en kapitaalverstrekkingen (BOB)	€ 0 BBZ vanaf 2020 – kapitaalverstrekking

			In de kolommen hiernaast de verantwoordingsinformatie voor die gemeente invullen	Inclusief geldstroom naar openbaar lichaam	Gederfde baten die voortvloeien uit kwijtschelden schulden levensonderhoud BBZ in jaar T- 1 (exclusief BOB) i.v.m. de hersteloperatie kinderopvangtoeslagaffaire	Gederfde baten die voortvloeien uit kwijtschelden van achterstallige betalingen kapitaalverstrekkingen BBZ in jaar T-1 (exclusief BOB) i.v.m. de hersteloperatie kinderopvangtoeslagaffaire	Gederfde baten die voortvloeien uit kwijtschelden schulden levensonderhoud BBZ en achterstallige betalingen kapitaalverstrekkingen BOB in jaar T-1 i.v.m. de hersteloperatie kinderopvangtoeslagaffaire	Gederfde baten die voortvloeien uit kwijtschelden van achterstallige betalingen kapitaalverstrekkingen BBZ in jaar T-1 i.v.m. de hersteloperatie kinderopvangtoeslagaffaire		
			<i>Aard controle n.v.t.</i> <i>Indicator: G3A/07</i>	<i>Aard controle R</i> <i>Indicator: G3A/08</i>	<i>Aard controle R</i> <i>Indicator: G3A/09</i>	<i>Aard controle R</i> <i>Indicator: G3A/10</i>	<i>Aard controle R</i> <i>Indicator: G3A/11</i>	<i>Aard controle R</i> <i>Indicator: G3A/12</i>		
			1 080356 Gemeente Nieuwegein	€ 0	€ 0	€ 0	€ 0	€ 0		
SZW	G4	Tijdelijke overbruggingsregeling zelfstandig ondernemers (Tozo)_gemeentedeel 2025 Alle gemeenten verantwoorden hier het gemeentedeel over Tozo (jaar T), ongeacht of de gemeente in (jaar T) geen, enkele of alle taken heeft uitbesteed aan een Openbaar lichaam opgericht op grond van de Wgr	Welke regeling betreft het?	Besteding (jaar T) levensonderhoud Gemeente	Besteding (jaar T) kapitaalverstrekking Gemeente	Baten (jaar T) levensonderhoud Gemeente	Baten (jaar T) kapitaalverstrekking (aflossing) Gemeente	Baten (jaar T) kapitaalverstrekking (overig) Gemeente		
			<i>Aard controle n.v.t.</i> <i>Indicator: G4/01</i>	<i>Aard controle R</i> <i>Indicator: G4/02</i>	<i>Aard controle R</i> <i>Indicator: G4/03</i>	<i>Aard controle R</i> <i>Indicator: G4/04</i>	<i>Aard controle R</i> <i>Indicator: G4/05</i>	<i>Aard controle R</i> <i>Indicator: G4/06</i>		
			1 Tozo 1 (1 mrt tot 1 juni 2020)	€ 0	€ 0	€ 0	€ 0	€ 0		
			2 Tozo 2 (1 juni tot 1 oktober 2020)	€ 0	€ 0	€ 0	€ 0	€ 0		
			3 Tozo 3 (1 oktober 2020 tot 1 april 2021)	€ 0	€ 0	€ 0	€ 0	€ 0		
			4 Tozo 4 (geldend van 1 april 2021 tot 1 juli 2021)	€ 0	€ 0	€ 0	€ 0	€ 0		
			5 Tozo 5 (geldend van 1 juli tot 1 oktober 2021)	€ 0	€ 0	€ 0	€ 0	€ 0		
			6 Totaal	€ 0	€ 0	€ 0	€ 0	€ 0		
			Kopie regeling	Aantal besluiten levensonderhoud (jaar T) Gemeente	Aantal besluiten kapitaalverstrekking (jaar T) Gemeente	Volledig zelfstandige uitvoering (Ja/Nee) Gemeente	<i>Aard controle n.v.t.</i> <i>Indicator: G4/07</i>	<i>Aard controle R</i> <i>Indicator: G4/08</i>	<i>Aard controle R</i> <i>Indicator: G4/09</i>	<i>Aard controle n.v.t.</i> <i>Indicator: G4/10</i>
			1 Tozo 1 (1 mrt tot 1 juni 2020)	0	0	Nee				
			2 Tozo 2 (1 juni tot 1 oktober 2020)	0	0	Nee				
			3 Tozo 3 (1 oktober 2020 tot 1 april 2021)	0	0	Nee				
			4 Tozo 4 (geldend van 1 april 2021 tot 1 juli 2021)	0	0	Nee				
			5 Tozo 5 (geldend van 1 juli tot 1 oktober 2021)	0	0	Nee				
			6 Totaal	0	0	N.v.t.				
Kopie regeling	Besteding (jaar T) kapitaalverstrekking Tozo buitenland (gemeente Maastricht)	Baten (jaar T) kapitaalverstrekking Tozo buitenland (gemeente Maastricht), aflossing	Baten (jaar T) kapitaalverstrekking Tozo buitenland (gemeente Maastricht), overig	Uitvoeringskosten (jaar T) uitvoering Tozo buitenland (gemeente Maastricht)	<i>Aard controle n.v.t.</i> <i>Indicator: G4/11</i>	<i>Aard controle R</i> <i>Indicator: G4/12</i>	<i>Aard controle R</i> <i>Indicator: G4/13</i>	<i>Aard controle R</i> <i>Indicator: G4/14</i>	<i>Aard controle R</i> <i>Indicator: G4/15</i>	
1 Tozo 1 (1 mrt tot 1 juni 2020)	€ 0	€ 0	€ 0	€ 0						
2 Tozo 2 (1 juni tot 1 oktober 2020)	€ 0	€ 0	€ 0	€ 0						
3 Tozo 3 (1 oktober 2020 tot 1 april 2021)	€ 0	€ 0	€ 0	€ 0						
4 Tozo 4 (geldend van 1 april 2021 tot 1 juli 2021)	€ 0	€ 0	€ 0	€ 0						

			5 Tozo 5 (geldend van 1 juli tot 1 oktober 2021)	€ 0	€ 0	€ 0	€ 0
			6 Totaal	€ 0	€ 0	€ 0	€ 0
			Kopie regeling	Levensonderhoud - Gederfde baten die voortvloeien uit kwijtschelden schulden levensonderhoud Tozo in jaar T i.v.m. de hersteloperatie kinderopvangtoeslagaffaire	Levensonderhoud- Mutaties (dotaties en vrijval) voorziening dubieuze debiteuren (jaar T) als gevolg van kwijt te schelden schulden levensonderhoud Tozo i.v.m. de hersteloperatie kinderopvangtoeslagaffaire	Kapitaalverstrekkingen - Gederfde baten die voortvloeien uit kwijtschelden van achterstallige betalingen op kapitaalverstrekkingen Tozo in jaar T i.v.m. de hersteloperatie kinderopvangtoeslagaffaire	
			Aard controle n.v.t. Indicator: G4/16	Gemeente Aard controle R Indicator: G4/17	Gemeente Aard controle D2 Indicator: G4/18	Gemeente Aard controle R Indicator: G4/19	
			1 Tozo 1 (1 mrt tot 1 juni 2020)		€ 0	€ 0	
			2 Tozo 2 (1 juni tot 1 oktober 2020)		€ 0	€ 0	€ 0
			3 Tozo 3 (1 oktober 2020 tot 1 april 2021)		€ 0	€ 0	€ 0
			4 Tozo 4 (geldend van 1 april 2021 tot 1 juli 2021)		€ 0	€ 0	€ 0
			5 Tozo 5 (geldend van 1 juli tot 1 oktober 2021)		€ 0	€ 0	€ 0
			6 Totaal	0	0	0	
SZW	G4A	Tijdelijke overbruggingsregeling zelfstandig ondernemers (Tozo)_totaal 2024	Welke regeling betreft het?	Besteding (jaar T-1) levensonderhoud	Besteding (jaar T-1) kapitaalverstrekking	Baten (jaar T-1) levensonderhoud	Baten (jaar T-1) kapitaalverstrekking (aflossing)
		Gemeenten die uitvoering in (jaar T-1) geheel of gedeeltelijk hebben uitbesteed aan een Openbaar lichaam o.g.v. Wgr verantwoord hier het totaal (jaar T-1). Dit totaal (jaar T-1) regeling G4B + (jaar T-1) regeling G4 blijkt uit de vaststellingsbeschikking die uw gemeente van het Ministerie van SZW over 2023 heeft ontvangen. De gegevens uit die beschikking neemt u hier op.	Inclusief geldstroom naar openbaar lichaam	Inclusief geldstroom naar openbaar lichaam	Inclusief geldstroom naar openbaar lichaam	Inclusief geldstroom naar openbaar lichaam	Inclusief geldstroom naar openbaar lichaam
			Aard controle n.v.t. Indicator: G4A/01	Aard controle R Indicator: G4A/02	Aard controle R Indicator: G4A/03	Aard controle R Indicator: G4A/04	Aard controle R Indicator: G4A/05
			1 Tozo 1 (1 maart 2020 tot 1 juni 2020)	€ 0	€ 0	€ 18.904	€ 46.481
			2 Tozo 2 (1 juni 2020 tot 1 oktober 2020)	€ 0	€ 0	€ 5.465	€ 4.858
			3 Tozo 3 (1 oktober 2020 tot 1 april 2021)	€ 0	€ 0	€ 6.921	€ 6.441
			4 Tozo 4 (1 april 2021 tot 1 juli 2021)	€ 0	€ 0	€ 2.992	€ 0
			5 Tozo 5 (1 juli 2021 tot 1 oktober 2021)	€ 0	€ 0	€ 1.931	€ 0
			Kopie regeling	Baten (jaar T-1) kapitaalverstrekking (overig)	Aantal besluiten levensonderhoud (jaar T)	Aantal besluiten kapitaalverstrekking (jaar T-1)	
			Aard controle n.v.t. Indicator: G4A/06	Inclusief geldstroom naar openbaar lichaam Aard controle R Indicator: G4A/07	Inclusief geldstroom naar openbaar lichaam Aard controle R Indicator: G4A/08	Inclusief geldstroom naar openbaar lichaam Aard controle R Indicator: G4A/09	
			1 Tozo 1 (1 maart 2020 tot 1 juni 2020)	€ 0	0	0	
			2 Tozo 2 (1 juni 2020 tot 1 oktober 2020)	€ 0	0	0	
			3 Tozo 3 (1 oktober 2020 tot 1 april 2021)	€ 0	0	0	

			4 Tozo 4 (1 april 2021 tot 1 juli 2021)	€ 0	0	0
			5 Tozo 5 (1 juli 2021 tot 1 oktober 2021)	€ 0	0	0
			Kopie regeling	Levensonderhoud - Gederfde baten die voortvloeien uit kwijtschelden schulden levensonderhoud Tozo in jaar T - 1 i.v.m. de hersteloperatie kinderopvangtoeslagaffaire	Levensonderhoud- Mutaties (dotaties en vrijval) voorziening dubieuze debiteuren (jaar T-1) als gevolg van kwijt te schelden schulden levensonderhoud Tozo i.v.m. de hersteloperatie kinderopvangtoeslagaffaire	Kapitaalverstrekkingen - Gederfde baten die voortvloeien uit kwijtschelden van achterstallige betalingen op kapitaalverstrekkingen Tozo in jaar T -1 i.v.m. de hersteloperatie kinderopvangtoeslagaffaire
				Inclusief geldstroom naar openbaar lichaam	Inclusief geldstroom naar openbaar lichaam	Inclusief geldstroom naar openbaar lichaam
				<i>Aard controle n.v.t. Indicator: G4A/10</i>	<i>Aard controle R Indicator: G4A/11</i>	<i>Aard controle R Indicator: G4A/13</i>
			1 Tozo 1 (1 maart 2020 tot 1 juni 2020)	€ 0	€ 0	€ 0
			2 Tozo 2 (1 juni 2020 tot 1 oktober 2020)	€ 0	€ 0	€ 0
			3 Tozo 3 (1 oktober 2020 tot 1 april 2021)	€ 0	€ 0	€ 0
			4 Tozo 4 (1 april 2021 tot 1 juli 2021)	€ 0	€ 0	€ 0
			5 Tozo 5 (1 juli 2021 tot 1 oktober 2021)	€ 0	€ 0	€ 0
SZW	G10	Wet inburgering 2021_ gemeentedeel 2025	Besteding (jaar T)	Baten (jaar T) (exclusief Rijk)	Volledig zelfstandige uitvoering (Ja/Nee)	
		Alle gemeenten verantwoord voor hier het gemeentedeel over Wet inburgering 2021 (jaar T), ongeacht of de gemeente in (jaar T) geen, enkele of alle taken heeft uitbesteed aan een Openbaar lichaam opgericht op grond van de Wgr	Gemeente	Gemeente	Gemeente	
			<i>Aard controle R Indicator: G10/01</i>	<i>Aard controle R Indicator: G10/02</i>	<i>Aard controle n.v.t. Indicator: G10/03</i>	
			€ 897.829	€ 0	Ja	
SZW	G12	Kwijtschelden publieke schulden SZW-domein hersteloperatie kinderopvangtoeslagaffaire_ gemeentedeel 2025	Gederfde baten die voortvloeien uit kwijtschelden schulden Bijzondere bijstand in (jaar T) i.v.m. de hersteloperatie kinderopvangtoeslagaffaire	Gederfde baten die voortvloeien uit kwijtschelden schulden Wet Inburgering van 13 september 2012 in (jaar T) i.v.m. de hersteloperatie kinderopvangtoeslagaffaire	Volledig zelfstandige uitvoering (Ja/Nee)	
		Alle gemeenten verantwoord voor hier het gemeentedeel (jaar T), ongeacht of de gemeente in (jaar T) geen, enkele of alle taken heeft uitbesteed aan een Openbaar lichaam opgericht op grond van de Wgr	Gemeente	Gemeente	Gemeente	
			<i>Aard controle R Indicator: G12/01</i>	<i>Aard controle R Indicator: G12/02</i>	<i>Aard controle n.v.t. Indicator: G12/03</i>	
			€ 0	€ 0	Nee	
SZW	G12A	Kwijtschelden publieke schulden SZW-domein hersteloperatie kinderopvangtoeslagaffaire_ totalen 2024	Hieronder per regel één gemeente(code) uit (jaar T-1) selecteren en in de kolommen ernaast de verantwoordingsinformatie voor die gemeente invullen	Gederfde baten die voortvloeien uit kwijtschelden schulden Bijzondere bijstand in jaar T-1 i.v.m. de hersteloperatie kinderopvangtoeslagaffaire	Gederfde baten die voortvloeien uit kwijtschelden schulden Wet Inburgering van 13 september 2012 in jaar T-1 i.v.m. de hersteloperatie kinderopvangtoeslagaffaire	
		Gemeenten die uitvoering in (jaar T-1) geheel of gedeeltelijk hebben uitbesteed aan een Openbaar lichaam o.g.v. Wgr verantwoord voor hier het totaal (jaar T-1). (Dus: deel Openbaar lichaam uit SiSa (jaar T-1) regeling G12B + deel gemeente uit (jaar T-1) regeling G12)	Inclusief geldstroom naar openbaar lichaam	Inclusief geldstroom naar openbaar lichaam	Inclusief geldstroom naar openbaar lichaam	

			Aard controle n.v.t. Indicator: G12A/01	Aard controle R Indicator: G12A/02	Aard controle R Indicator: G12A/03			
SZW	G13	Onderwijsroute_deel gemeente 2025 Alle gemeenten verantwoord hier het gemeentedeel (jaar T), ongeacht of de gemeente in (jaar T) geen, enkele of alle taken heeft uitbesteed aan een Openbaar lichaam opgericht op grond van de Wgr	000356 Gemeente Nieuwegein Bestedingen onderwijsroute (jaar T) Gemeente Aard controle R Indicator: G13/01	€ 0 Baten onderwijsroute (jaar T) (exclusief Rijk) Gemeente Aard controle R Indicator: G13/02	€ 0 Bestedingen overige voorzieningen (jaar T) Gemeente Aard controle R Indicator: G13/03	Baten overige voorzieningen (jaar T) (exclusief Rijk) Gemeente Aard controle R Indicator: G13/04	Volledig zelfstandige uitvoering (Ja/Nee) Aard controle n.v.t. Indicator: G13/05	
VWS	H4	Regeling specifieke uitkering stimulering sport 2024-2025 Gemeenten	€ 0 Ontvangen Rijksbijdrage (jaar T) Aard controle n.v.t. Indicator: H4/01	€ 0 Totale werkelijke berekende uitkering Aard controle n.v.t. Indicator: H4/02	€ 0	€ 0	Ja	
			1001500 Werkelijke besteding voor de activiteiten inclusief btw x 18% (jaar T) Onroerende zaken Aard controle R Indicator: H4/03	€ 759.932 Werkelijke besteding voor de activiteiten inclusief btw x 18% (jaar T) Roerende zaken Aard controle R Indicator: H4/04	Werkelijke besteding voor de activiteiten inclusief btw x 18% (jaar T) Dienstverlening door derden Aard controle R Indicator: H4/05	Toelichting Aard controle n.v.t. Indicator: H4/06		
VWS	H21	Specifieke uitkering cliëntondersteuning	€ 490.665 Gerealiseerde activiteit Inzet projectleiding en/of Onderzoek lokale versterking functie (in jaar T) (Ja/Nee) Aard controle n.v.t. Indicator: H21/01	€ 70.980 Toelichting - indien bij H21/01 indicator Nee is ingevuld is een toelichting verplicht Aard controle n.v.t. Indicator: H21/02	€ 199.187 Besteding (jaar T) Aard controle R Indicator: H21/03	Cumulatieve besteding (t/m jaar T) Aard controle R Indicator: H21/04	Eindverantwoording (Ja/Nee) Aard controle n.v.t. Indicator: H21/05	
VWS	H30	Specifieke uitkering versterking voor sport en bewegen, gezondheidsbevordering, cultuurparticipatie en de sociale basis 2023-2026	Nee Totaalbedrag (jaar T) toegekend Aard controle n.v.t. Indicator: H30/01	€ 97.357 Reservering 2025 voor 2026 (maximaal 10% van toegekende budget 2025 kan worden meegenomen naar 2026) Aard controle R Indicator: H30/02	€ 1.059.298 Besteding ten laste van Rijksmiddelen (jaar T) Aard controle R Indicator: H30/03	€ 358 Cumulatieve besteding ten laste van Rijksmiddelen (t/m jaar T) Aard controle R Indicator: H30/04	€ 358 Voldaan aan afspraken in akkoorden (Ja/ Nee/ n.v.t.)? Aard controle n.v.t. Indicator: H30/05	Toelichting Aard controle n.v.t. Indicator: H30/06
			€ 1.156.655 Meegewerkt aan de monitoring (Ja/Nee/ n.v.t.)? Aard controle n.v.t. Indicator: H30/07	€ 97.357 Eindverantwoording (Ja/Nee) Aard controle n.v.t. Indicator: H30/08	€ 1.059.298	€ 3.039.601	Ja	
VWS	H35B	Specifieke uitkering IZA-doelen 2023-2026 (SiSa tussen medeoverheden)	Ja Hieronder per regel één code selecteren en in de kolommen emast de verantwoordingsinformatie voor die medeoverheid invullen Aard controle n.v.t. Indicator: H35B/01	Nee Besteding (jaar T) Aard controle R Indicator: H35B/02				

		1	090353 Gemeente IJsselstein	€ 194.635					
VRO	J9	Specifieke uitkering woningbouwimpuls Tranche 1 t/m 7 Gemeenten	Projectnaam/nummer	Aantal woningen waarvan bouw is gestart in (jaar T) komt overeen met fasering uit de projectaanvraag (Ja/Nee) - bij Nee is indicator 15 verplicht	Afgesproken datum van start bouw van de eerste woning uit de projectaanvraag binnen 3 jaar na toekenning gehaald? (Ja/Nee)	Aantal woningen waarvan de bouw gestart is cumulatief (t/m jaar T)	Aantal betaalbare woningen waarvan de bouw gestart is cumulatief (t/m jaar T)	Aantal gerealiseerde woningen (t/m jaar T)	
			Aard controle n.v.t. Indicator: J9/01	Aard controle n.v.t. Indicator: J9/02	Aard controle D1 Indicator: J9/03	Aard controle n.v.t. Indicator: J9/04	Aard controle n.v.t. Indicator: J9/05	Aard controle n.v.t. Indicator: J9/06	
			1 2020-000052787	Ja	Ja	2.068	1.245	1.642	
			3 2023-0000355954	Nee	Ja	230	177	0	
			Kopie projectnaam/nummer	Uitvoering WBI-maatregelen verloopt conform fasering projectaanvraag (Ja/Nee) - bij Nee is indicator 15 verplicht	Besteding (jaar T)	Cumulatieve besteding (t/m jaar T)	Opbrengsten (jaar T)	Cumulatieve opbrengsten (t/m jaar T)	
			Aard controle n.v.t. Indicator: J9/07	Aard controle n.v.t. Indicator: J9/08	Aard controle R Indicator: J9/09	Aard controle n.v.t. Indicator: J9/10	Aard controle R Indicator: J9/11	Aard controle n.v.t. Indicator: J9/12	
			1 2020-000052787	Ja	€ 1.429.138	€ 7.294.701	€ 6.576.129	€ 16.446.841	
			3 2023-0000355954	Ja	€ 2.771.910	€ 35.799.824	€ 239.040	€ 2.327.760	
			Kopie projectnaam/nummer	Prijscategorieën woningen komen overeen met projectaanvraag (Ja/Nee) - bij Nee is indicator 15 verplicht	Toelichting afwijking(en)	Eindverantwoording/ project afgerond (ja/nee)			
			Aard controle n.v.t. Indicator: J9/13	Aard controle n.v.t. Indicator: J9/14	Aard controle n.v.t. Indicator: J9/15	Aard controle n.v.t. Indicator: J9/16			
1 2020-000052787	Ja		Nee						
2 2023-0000355954	Ja		Nee						
VRO	J15B	Regiodeals 6e tranche SiSa tussen medeoverheden	Hieronder per regel één code selecteren en in de kolommen ernaast de verantwoordingsinformatie voor die medeoverheid invullen	Kenmerk/ beschikingsnummer	Naam actielijn/ programmalijn/ pijler	Besteding van de Rijksbijdrage per actielijn/ programmalijn/ pijler (jaar T)	Besteding regionale financiering (jaar T) per actielijn/ programmalijn/ pijler.		
			Aard controle n.v.t. Indicator: J15B/01	Aard controle n.v.t. Indicator: J15B/02	Aard controle n.v.t. Indicator: J15B/03	Aard controle R Indicator: J15B/04	Aard controle R Indicator: J15B/05		
			1 060344 Gemeente Utrecht	2025000044360	Nieuwegein Centrale AS	€ 0	€ 0		
			Hieronder verschijnt de code conform de keuzes gemaakt bij indicator C06B/01	Totale cumulatieve besteding van de Rijksbijdrage per actielijn/ programmalijn/ pijler (t/m jaar T)	Totale cumulatieve besteding regionale financiering (t/m jaar T) per actielijn/ programmalijn/ pijler.	Toelichting			
			Aard controle n.v.t. Indicator: J15B/06	Aard controle R Indicator: J15B/07	Aard controle R Indicator: J15B/08	Aard controle n.v.t. Indicator: J15B/09			
1 060344 Gemeente Utrecht	€ 0	€ 0							
Totale compensabele BTW (t/m jaar T) deel rijksbijdrage	Eindverantwoording (Ja/Nee)								
Aard controle R Indicator: J15B/10	Aard controle n.v.t. Indicator: J15B/11								
€ 0	Nee								

VRO	J17	Realisatiestimulans	Aantal betaalbare woningen bouw gestart (jaar T), waarvoor nog geen rijksbijdrage is verstrekt, als bedoeld in artikel 2.1. van de regeling.	Geprognoteerde aantal betaalbare woningen bouw gestart (jaar T+1), waarvoor nog geen rijksbijdrage is verstrekt, als bedoeld in artikel 2.1. van de regeling.	Correcte aantal betaalbare woningen bouw gestart (jaar T-1), waarvoor nog geen rijksbijdrage is verstrekt, als bedoeld in artikel 2.1. van de regeling.			
			Aard controle D1 Indicator: J17/01	Aard controle n.v.t. Indicator: J17/02	Aard controle D1 Indicator: J17/03			
			146	110	0			
			Aantal betaalbare woningen bouw gestart in jaar T in het NPLV-gebied, waarvoor nog geen rijksbijdrage is verstrekt, als bedoeld in artikel 2.1. van de regeling.	Bestedingen (jaar T) ten behoeve van activiteiten ter verbetering van bovenplanse openbare ruimte en collectieve maatschappelijke voorzieningen in de NPLV-gebieden, als bedoeld in artikel 3.1 van de regeling (excl. Compensabele Btw).	Bestedingen (jaar T) aan compensabele btw ten behoeve van activiteiten ter verbetering van bovenplanse openbare ruimte en collectieve maatschappelijke voorzieningen in de NPLV-gebieden, als bedoeld in artikel 3.1 van de regeling.	Bestedingen (jaar T) ten behoeve van de financiering van capaciteitsondersteuning voor de uitvoering van de woningbouwopgave in de NPLV-gebieden, als bedoeld in artikel 3.5 van de regeling (excl. Compensabele Btw).	Bestedingen (jaar T) aan compensabele btw ten behoeve van de financiering van capaciteitsondersteuning voor de uitvoering van de woningbouwopgave in de NPLV-gebieden, als bedoeld in artikel 3.5 van de regeling.	
			Aard controle n.v.t. Indicator: J17/04	Aard controle R Indicator: J17/05	Aard controle R Indicator: J17/06	Aard controle R Indicator: J17/07	Aard controle R Indicator: J17/08	
			€ 0	€ 0	€ 0	€ 117.238	€ 24.620	
VRO	J31	Regeling vaststelling regels verstrekken eenmalige specifieke uitkering aan gemeenten huisvesting kwetsbare doelgroepen Gemeenten	Besteding (jaar T)	Cumulatieve besteding (t/m jaar T)	Besteding (jaar T) aan projecten die niet zijn opgenomen in de toezegging	Eventuele toelichting op niet volgens plan/aanvraag uitgevoerde projecten Verplicht als bij indicator 03 een bedrag is ingevuld	Eindverantwoording (Ja/Nee)	
			Aard controle R Indicator: J31/01	Aard controle n.v.t. Indicator: J31/02	Aard controle n.v.t. Indicator: J31/03	Aard controle n.v.t. Indicator: J31/04	Aard controle n.v.t. Indicator: J31/05	
			€ 0	€ 194.386	€ 0	in afstemming met het ministerie (22 april 2026) ronden we deze subsidie af.	Ja	
VRO	J55	Aanpak energiearmoede	Het aantal huishoudens in huurwoningen aan wie energiebesparende voorzieningen zijn verstrekt die kunnen leiden tot vermindering van energiegebruik/de energierekening	Besteding (jaar T) van de onder indicator 01 gemoeide kosten	Cumulatieve besteding (t/m jaar T) van de onder indicator 01 gemoeide kosten	Het aantal huishoudens in koopwoningen aan wie energiebesparende voorzieningen zijn verstrekt die kunnen leiden tot vermindering van energiegebruik/de energierekening	Besteding (jaar T) van de onder indicator 04 gemoeide kosten	Cumulatieve besteding (t/m jaar T) van de onder indicator 04 gemoeide kosten
			Aard controle n.v.t. Indicator: J55/01	Aard controle R Indicator: J55/02	Aard controle n.v.t. Indicator: J55/03	Aard controle n.v.t. Indicator: J55/04	Aard controle R Indicator: J55/05	Aard controle n.v.t. Indicator: J55/06
			0	€ 0	€ 1.161.473	348	€ 130.905	€ 286.269
			Het aantal huishoudens dat ondersteuning—bijvoorbeeld via advies aan huis— heeft gekregen in de vorm van advies over vermindering van het energiegebruik voor zijn specifieke woningen waar de bewoner direct zijn/haar energieverbruik mee heeft kunnen verminderen.	Besteding (jaar T) van de onder indicator 07 gemoeide kosten	Cumulatieve besteding (t/m jaar T) van de onder indicator 07 gemoeide kosten			
			Aard controle n.v.t. Indicator: J55/07	Aard controle R Indicator: J55/08	Aard controle n.v.t. Indicator: J55/09			
			0	€ 0	€ 203.026			

			Het aantal kleine gasbesparende maatregelen (w.o. radiatorfolie en tochtstrips)	Het aantal kleine elektriciteitsbesparende maatregelen (w.o. LED-lampen)	Het aantal grote(re) gasbesparende maatregelen (w.o. dakisolatie, vloerisolatie, spouwmuurisolatie etc.)	Het aantal grote(re) elektriciteitsbesparende maatregelen (w.o. vervangen koelkasten, wasmachines etc.)	Het aantal gegeven adviezen met directe verlaging energieverbruik/energierekening tot gevolg.	Het aantal overige energierekening verlagende maatregelen
			Aard controle n.v.t. Indicator: J55/10	Aard controle n.v.t. Indicator: J55/11	Aard controle n.v.t. Indicator: J55/12	Aard controle n.v.t. Indicator: J55/13	Aard controle n.v.t. Indicator: J55/14	Aard controle n.v.t. Indicator: J55/15
			0	0	348	0	0	0
VRO	J75B	Regiodeals 3e tranche SiSa tussen medeoverheden	Hieronder per regel één code selecteren en in de kolommen ernaast de verantwoordingsinformatie voor die medeoverheid invullen Aard controle n.v.t. Indicator: J75B/01	Kenmerk/ beschikingsnummer Aard controle n.v.t. Indicator: J75B/02	Betreft pijler Een pijler per regel Aard controle n.v.t. Indicator: J75B/03	Besteding per pijler (jaar T) ten laste van Rijksmiddelen Aard controle R Indicator: J75B/04	Cofinanciering per pijler (jaar T) Aard controle R Indicator: J75B/05	
			060344 Gemeente Utrecht	DGNVLG/20208578	Batau	€ 2.334.018	€ 1.171.883	
			Hieronder verschijnt de code conform de keuzes gemaakt bij indicator J75B/01 In de kolommen hiernaast de verantwoordingsinformatie voor die medeoverheid invullen Aard controle n.v.t. Indicator: J75B/06	Totale cumulatieve besteding per pijler (t/m jaar T) ten laste van Rijksmiddelen Aard controle R Indicator: J75B/07	Totale cumulatieve cofinanciering per pijler (t/m jaar T) Aard controle R Indicator: J75B/08	Toelichting Aard controle n.v.t. Indicator: J75B/09		
			060344 Gemeente Utrecht	€ 6.450.083	€ 3.295.602			
			Totale cumulatieve uitvoeringskosten (t/m jaar T) ten laste van Rijksmiddelen Aard controle n.v.t. Indicator: J75B/10	Totale compensabele BTW (t/m jaar T) Aard controle R Indicator: J75B/11	Eindverantwoording (Ja/Nee) Aard controle n.v.t. Indicator: J75B/12			
			€ 4.345	€ 219.588	Ja			

in deze eindverantwoording is een aantal correcties doorgevoerd; bij de post bestedingen per pijler laten we alle bestedingen excl BTW maar inclusief cofinanciering zien. Bij de post Cofinanciering alleen het deel cofinanciering, bij de post compensabele BTW hebben we een correctie doorgevoerd; hier laten we alleen de BTW zien over de bestedingen per pijler, dus niet over het deel Cofinanciering. Het project is in 2025 vrijwel afgerond, in 2026 worden ter afronding nog beperkte kosten gemaakt voor inrichting van de openbare ruimte. Aangezien de totale subsidieabele kosten ruimschoots zijn gemaakt ronden we deze subsidieverantwoording af.

			Indicator: J105/07	Indicator: J105/08	Indicator: J105/09	Indicator: J105/10	Indicator: J105/11	Indicator: J105/12	
			1 Central Park (Coltbaan 2)	€ 1.287.000	Ja		153	Ja	
			2 Havenkwartier (De Beeckhof)	€ 488.918	Ja		39	Ja	
			3 De Boomgaard	€ 564.000	Ja		48	Ja	
			4 Rhijn	€ 1.249.000	Ja		81	Ja	
			5 Middenblok	€ 625.000	Ja		28	Ja	
			Kopie projectnummer	Eindverantwoording (Ja/Nee)					
			Aard controle n.v.t. Indicator: J105/13	Aard controle n.v.t. Indicator: J105/14					
			1 Central Park (Coltbaan 2)	Nee					
			2 Havenkwartier (De Beeckhof)	Nee					
			3 De Boomgaard	Nee					
			4 Rhijn	Nee					
			5 Middenblok	Nee					
VRO	J106	Tijdelijke regeling specifieke uitkering gebiedsbudget	Beschikkingnummer	Totale besteding (jaar T)	Cumulatieve totale besteding (t/m jaar T)	Automatisch berekend			
			Aard controle n.v.t. Indicator: J106/01			Aard controle n.v.t. Indicator: J106/02			
			1 2026-0000077834	€ 563.244	€ 1.405.521				
			2 2025-0000535170	€ 0	€ 0				
			Cumulatieve aantal woningen bouw gestart (t/m jaar T)	Cumulatieve aantal betaalbare woningen bouw gestart (t/m jaar T)	Cumulatieve aantal woningen opgeleverd (t/m jaar T)	Cumulatieve aantal betaalbare woningen opgeleverd (t/m jaar T)	Eindverantwoording (Ja/Nee)		
			Aard controle D1 Indicator: J106/04		Aard controle D1 Indicator: J106/05		Aard controle n.v.t. Indicator: J106/08		
			1 2 068	1.245	1.642	1.100	Nee		
			2 0	0	0	0	Nee		
			Kopie beschikkingnummer	Naam gebiedsmaatregel	Besteding (jaar T) per gebiedsmaatregel	Cumulatieve besteding (t/m jaar T) per gebiedsmaatregel	Gebiedsmaatregel afgerond (Ja/Nee)		
			Aard controle n.v.t. Indicator: J106/09			Aard controle n.v.t. Indicator: J106/10		Aard controle n.v.t. Indicator: J106/12	
			1 2026-0000077834	Damwanden en waterberging	€ 563.244	€ 1.405.521	Nee		
			2 2025-0000535170	Herinrichting verbinding Herenstraat-Kruyderlaan, Zeepfabriek City	€ 0	€ 0	Nee		
			3 2025-0000535170	Verbinding Zeepfabriek Merwestein	€ 0	€ 0	Nee		
			4 2025-0000535170	Verplaatsen sportvelden Galecop	€ 0	€ 0	Nee		
VRO	J107	Meerjarige stimuleringsregeling flex- en transformatiewoningen 2023	Beschikkingnummer	Besteding (jaar T)	Cumulatieve besteding (t/m jaar T)	Cumulatief aantal volledig gerealiseerde woonruimten (t/m jaar T)	Cumulatief aantal gerealiseerde woonruimten voor statushouders en/of Oekraïense ontheemden (t/m jaar T)	Eindverantwoording (Ja/Nee)	
			Aard controle n.v.t. Indicator: J107/01			Aard controle n.v.t. Indicator: J107/02		Aard controle n.v.t. Indicator: J107/05	
			1 SFT2023-03657440	€ 3.808	€ 24.191	0	0	Nee	
VRO	J209	Meerjarige regeling voor huisvesting aandachtsgroepen	Beschikkingnummer	Projectnaam	Besteding (jaar T) per project	Cumulatieve bestedingen (t/m jaar T) - per project	Cumulatieve opbrengsten (t/m jaar T) - per project	Aantal woonruimten waarvan de werkzaamheden zijn gestart in (jaar T)	
			Aard controle n.v.t. Indicator: J209/01			Aard controle n.v.t. Indicator: J209/02		Aard controle n.v.t. Indicator: J209/05	
			Aard controle n.v.t. Indicator: J209/01			Aard controle n.v.t. Indicator: J209/02		Aard controle n.v.t. Indicator: J209/06	

			1 RHA25-AAND-03872283	Uddelerschans		€ 0	€ 0	€ 0	€ 0
			2 RHA25-AAND-03877468	Wattbaan		€ 0	€ 0	€ 0	€ 0
			Kopie Projectnaam	Aantal volledig gerealiseerde woonruimten (t/m jaar T)	De uitvoering loopt volgens de planning (ja/nee)	Zelfstandige uitvoering (ja/nee)	Eindverantwoording (Ja/Nee)		
			Aard controle n.v.t. Indicator: J209/07	Aard controle n.v.t. Indicator: J209/08	Aard controle n.v.t. Indicator: J209/09	Aard controle R. Indicator: J209/10	Aard controle n.v.t. Indicator: J209/11		
			1 Uddelerschans	0	Ja	Ja	Nee		
			2 Wattbaan	0	Ja	Ja	Nee		
KGG	K28	Tijdelijke regeling capaciteit decentrale overheden voor klimaat- en energiebeleid	Besteding apparaatskosten (jaar T) : salarissen en sociale lasten voor ambtelijk personeel	Besteding apparaatskosten (jaar T): kosten voor ingeleend personeel	Besteding apparaatskosten (jaar T): overige goederen en diensten	Cumulatieve bestedingen (t/m jaar T) apparaatskosten	Besteding (jaar T) overige kosten gerelateerd aan apparaatskosten	Cumulatieve bestedingen (t/m jaar T) overige kosten gerelateerd aan apparaatskosten	
			Aard controle R Indicator: K28/01	Aard controle R Indicator: K28/02	Aard controle R Indicator: K28/03	Aard controle n.v.t. Indicator: K28/04	Aard controle R Indicator: K28/05	Aard controle n.v.t. Indicator: K28/06	
			€ 1.260.287	€ 85.146	€ 559.427	€ 4.170.202	€ 85.819	€ 291.213	
			Eindverantwoording (Ja/Nee)						
			Aard controle n.v.t. Indicator: K28/07						
			Nee						
AenM	M6	Bekostigingsregeling huisvesting vergunninghouders in doorstroomlocaties	Berekening totaal cumulatief te ontvangen normbedrag per dag per geplaatste vergunninghouder in een doorstroomlocatie (jaar T-1)	Berekening totaal cumulatief te ontvangen aanvullende vergoeding per dag per in de doorstroomlocatie geplaatste vergunninghouder die gekoppeld is aan een andere deelnemende gemeente in de regio (jaar T-1)	Besteding (jaar T-1) t.b.v. de transitie				
			Geldt alleen voor SiSa 2025	Geldt alleen voor SiSa 2025	Geldt alleen voor SiSa 2025				
			Aard controle R Indicator: M6/01	Aard controle R Indicator: M6/02	Aard controle R Indicator: M6/03				
			€ 0	€ 0	€ 0				
			Berekening totaal cumulatief te ontvangen normbedrag per dag per geplaatste vergunninghouder in een doorstroomlocatie (jaar T)	Berekening totaal cumulatief te ontvangen aanvullende vergoeding per dag per in de doorstroomlocatie geplaatste vergunninghouder die gekoppeld is aan een andere deelnemende gemeente in de regio (jaar T)	Besteding (jaar T) t.b.v. de transitie	Berekening totale besteding (jaar T)	Cumulatieve besteding (t/m jaar T)		
			Aard controle R Indicator: M6/04	Aard controle R Indicator: M6/05	Aard controle R Indicator: M6/06	Aard controle n.v.t. Indicator: M6/07	Aard controle n.v.t. Indicator: M6/08		
			€ 0	€ 0	€ 0	€ 0	€ 0		
AenM	M16	Bekostigingsregeling opvang ontheemden Oekraïne	Vul in totaal te ontvangen normbedrag per gerealiseerde gemeentelijke plek per dag (GOO) (jaar T)	Vul in verschil bij hogere werkelijke bestedingen ten opzichte van de uitkomst van M16/01 (jaar T) - uitzonderingsbepaling (GOO)	Vul in vrijwillige teruggave bij lagere werkelijke bestedingen ten opzichte van de uitkomst onder M16/01 (jaar T) - uitzonderingsbepaling (GOO)	Besteding (jaar T) tbv de transitie - uitgezonderd uitvoeringskosten	Besteding (jaar T) van uitvoering ten behoeve van de transitie	Besteding (jaar T) uitgekeerde verstrekkingen (GOO en POO)	
			Aard controle R Indicator: M16/01	Aard controle R Indicator: M16/02	Aard controle n.v.t. Indicator: M16/03	Aard controle R Indicator: M16/04	Aard controle R Indicator: M16/05	Aard controle R Indicator: M16/06	
			€ 3.533.200			€ 0	€ 0	€ 83.465	

	Totaal bedrag vorderingen (/ onrechtmatig uitgekeerde) verstrekkingen GOO en POO (jaar T) <i>Aard controle R Indicator: M16/07</i>	Totaal te ontvangen nomdbedrag uitvoeringskosten per geregistreerde persoon waaraan in een maand een verstrekking is gedaan (POO) (jaar T) <i>Aard controle R Indicator: M16/08</i>	Totaal bedrag ontvangen eigen bijdrage van ontheemden GOO (jaar T) <i>Aard controle R Indicator: M16/09</i>	Periode vanaf wanneer de eigen bijdrage is ingevoerd <i>Aard controle D2 Indicator: M16/10</i>	Periode vanaf wanneer de verhoging eigen bijdrage is ingevoerd <i>Aard controle D2 Indicator: M16/11</i>
	€ 0	€ 8.208	€ 193.912	1-1-2025	1-10-2025
Berekening totale besteding (jaar T) Som indicatoren 01/02/04/05/06/07/08 vermindert met 09 <i>Aard controle n.v.t. Indicator: M16/12</i>		Cumulatieve besteding (t/m jaar T) <i>Aard controle n.v.t. Indicator: M16/13</i>			
€ 3.410.981		€ 21.887.882			

3.9 Bijlage investeringen

In het boekjaar 2025 hebben zich bij enkele kredieten overschrijdingen voorgedaan. In onderstaande tabel worden de overschrijdingen per investering weergegeven, inclusief een toelichting per afzonderlijk geval.

Kredieten met overschrijdingen	Krediet	Totale uitgaven	Overschrijding	Toelichting
Leefomgeving en Veiligheid	1.610.207	1.671.680	-61.473	
VRI 602 MIP 2019	342.207	353.714	-11.507	Extra inzet van verkeerregelaars en -maatregelen noodzakelijk vanwege de bouwwerkzaamheden aan Merwestein.
OVL vervanging Cityplaza - MIP 2024	274.000	290.535	-16.535	Er waren hier speciale maatwerkbeugels nodig om de nieuwe armaturen te kunnen bevestigen.
Straatmeubilair - MIP 2024	153.400	164.450	-11.050	Krediet straatmeubilair MIP 2024 heeft een tekort van € 11.000. Krediet straatmeubilair MIP 2025 heeft een restant budget van € 26.000. Beide kredieten worden gereed gemeld. Per saldo een restant van € 15.000 positief.
Openbare verlichting-vervanging armatur - MIP 2025	697.600	708.597	-10.997	Er waren extra armaturen nodig die bij de planvorming (opstellen investeringsplan) voor dit jaar niet waren voorzien.
VRI-roadblock Utrechtsestraatweg (2TW 2025)	143.000	154.385	-11.385	Project is nog niet financieel afgerond. Bijdrage vanuit Provincie moet nog vastgesteld worden. Eindafrekening krediet volgt in 2026.
Bedrijfsvoering	245.600	449.172	-203.572	
Hospice Grond (2025)	135.600	289.000	-153.400	De opbrengsten van de verkoop van de grond en het pand aan de stichting worden geëffectueerd na realisatie van het geheel.
Theater Zuidgevel Folie (2e TW 2024)	110.000	160.172	-50.172	De kosten zijn hoger, omdat niet alleen de zuidgevel voorzien is van folie, maar ook een gedeelte van de oostgevel (vanwege zicht vanuit de woontorens langs de Doorslagzone) en een deel van de westgevel boven het dak van de theatergarage.
	1.855.807	2.120.852	-265.045	

In het kader van de periodieke beoordeling van de investeringsportefeuille zijn bij de Begroting 2026-2029 en de tweede technische begrotingswijziging van 2025 inschattingen gemaakt van de actieve investeringskredieten die naar verwachting in 2025 zouden worden opgeleverd, dan wel waarvan de uitvoering naar verwachting nog in 2026 zal plaatsvinden.

Bij de jaarafsluiting zijn de meeste investeringen die in 2025 opgeleverd zouden worden ook gerealiseerd. Echter blijkt ook dat:

- enkele kredieten niet in 2025 worden afgerond. Hiervan wordt voorgesteld deze door te schuiven naar het jaar 2026;
- enkele kredieten eerder zijn afgerond dan verwacht of definitief komen te vervallen.

Deze zijn in onderstaande tabellen nader gespecificeerd.

Kredieten	Krediet	Totale uitgaven	Restant krediet per 31-12-2025	Eerder gerapporteerde status	Nieuwe status
Verv. houten gevels F.Vreeswijk Gebouw F -MIP 2021	62.900	35.075	27.825	Gereed	Overzetten
Vorbereidingskrediet Kauwenhof	363.000	257.560	105.440	Gereed	Overzetten
Stadshuis/Vloerafwerking kunsthars-MIP 2024	295.100	235.740	59.360	Gereed	Overzetten
P7-Begraafplaats Nimos MI Track - MIP 2024	58.000	-	58.000	Gereed	Overzetten
VRI - Ombouwen IVRI software	188.400	3.400	185.000	Gereed	Overzetten
VRI - 202 - MIP 2024	185.000	159.888	25.112	Gereed	Overzetten
Vlonders Passantenhaven vervanging - MIP 2025	233.400	92.502	140.898	Gereed	Overzetten
Museumwerf isolatie - Berap 2025	129.000	71.240	57.760	Gereed	Overzetten
Museumwerf Zonnepanelen - Berap 2025	43.000	8.227	34.773	Gereed	Overzetten
Museumwerf verduurzaming - Berap 2025	38.000	22.026	15.974	Gereed	Overzetten
Leslokaal & IJsselhoeve Zonnepanelen - Berap 2025	45.000	6.231	38.769	Gereed	Overzetten
VRI-roadblock Utrechtsestraatweg- 2 TW 2025	143.000	154.385	-11.385	Gereed	Overzetten
Digitalisering informatiebeheer - MIP 2025	274.000	-	274.000	Gereed	Vervallen
	2.057.800	1.046.275	1.011.525		

Kredieten	Krediet	Totale uitgaven	Restant krediet per 31-12-2025	Eerder gerapporteerde status	Nieuwe status
Civieltechnische bouwwerken houten - MIP 2023	345.200	265.016	80.184	Overzetten	Gereed
Civieltechnische bouw security/camera - MIP 2024	137.000	125.375	11.625	Overzetten	Gereed
Diverse rioolvervangingen (20 jaar) - MIP 2024	339.800	339.296	504	Overzetten	Gereed
Vervangen opst. dierenweides 2021-2025 - MIP 2024	32.500	34.293	-1.793	Overzetten	Gereed
Vervanging groen - MIP 2024	827.800	823.822	3.978	Overzetten	Gereed
Diverse rioolvervangingen (50 jaar) - MIP 2025	82.200	62.835	19.365	Overzetten	Gereed
Bebording - MIP 2025	65.800	65.719	81	Overzetten	Gereed
Straatmeubilair - MIP 2025	153.400	126.415	26.985	Overzetten	Gereed
Civieltechnische bouw keerconstructies - MIP 2024	35.100	-	35.100	Overzetten	Vervallen
Poolauto toezicht OD - Kadernota 2025	30.000	-	30.000	Overzetten	Vervallen
Civieltechnische bouw (geluidschermen) - MIP 2024	115.000	-	115.000	Overzetten	Vervallen
Civieltechnische bouwwerken (geluidsch) - MIP 2025	34.000	-	34.000	Overzetten	Vervallen
Civieltechn.bouw licht belaste brug - MIP 2025	96.400	-	96.400	Overzetten	Vervallen
Civieltechnische bouw keerconstructies - MIP 2025	126.000	-	126.000	Overzetten	Vervallen
Fort Vreeswijk geb G(erv.verwarmingsins) - MIP 2025	77.600	-	77.600	Overzetten	Vervallen
	2.497.800	1.842.772	655.028		

Tot slot is hieronder een totaaloverzicht gepresenteerd van de lopende investeringskredieten die beschikbaar zijn gesteld en waarvan de uitvoering start of doorgaat in 2026 en latere jaren.

Kredieten	Krediet	Totale uitgaven	Restant krediet per 31-12-2025
Sportzaal Vreeswijk	2.509.600	-	2.509.600
<i>Sportzaal Vreeswijk Gebouw (2018)</i>	1.642.980	-	1.642.980
<i>Sportzaal Vreeswijk Grond (2018)</i>	119.000	-	119.000
<i>Sportzaal Vreeswijk Installaties (2020)</i>	692.620	-	692.620
<i>Sportzaal Vreeswijk Inventaris (2020)</i>	55.000	-	55.000
MFA Vreeswijk	4.940.700	226.660	4.714.040
<i>MFA Vreeswijk Gebouw (2018)</i>	3.265.320	226.660	3.038.660
<i>MFA Vreeswijk Grond (2019)</i>	380.000	-	380.000
<i>MFA Vreeswijk Installaties (2019)</i>	1.295.380	-	1.295.380
Kindcentrum Fokkesteeg Onderwijs en Gymzaal	16.767.000	306	16.766.694
<i>Kindcentrum Fokkesteeg Onderwijs (2TW 2025)</i>	13.733.000	306	13.732.694
<i>Kindcentrum Fokkesteeg Sport (2TW 2025)</i>	3.034.000	-	3.034.000
Rijnhuizen Onderwijs en Gymzaal	13.877.700	217.490	13.660.210
<i>MFA Rijnhuizen Onderwijs - MIP 2025</i>	12.624.900	217.490	12.407.410
<i>MFA Rijnhuizen Gymzaal - MIP 2025</i>	1.252.800	-	1.252.800
Anna van Rijn Onderwijs en Gymzaal	36.674.000	174.225	36.499.775
<i>Anna van Rijn Onderwijs-MIP 2024</i>	30.201.000	174.225	30.026.775
<i>Anna van Rijn Gymzaal-MIP 2024</i>	6.473.000	-	6.473.000
Batau Zuid Onderwijs en Gymzaal	15.706.000	163	15.705.837
<i>MFA Batau Zuid Onderwijs-MIP 2024</i>	13.362.000	163	13.361.837
<i>MFA Batau Zuid Gymzaal-MIP 2024</i>	2.344.000	-	2.344.000
Huisvesting scouting Vreeswijk	1.800.000	217.882	1.582.118
<i>Huisvesting scouting Vreeswijk (2022)</i>	1.099.372	176.697	922.675
<i>Huisvesting scouting Vreeswijk installaties (2024)</i>	585.568	41.185	544.383
<i>Huisvesting scouting Vreeswijk Zonnepanelen (2024)</i>	115.060	-	115.060
MFA Batau Noord Onderwijs-MIP 2024	14.255.000	382	14.254.618
Vervanging kunstwanden (stadshuis) - MIP 2020	165.800	-	165.800
Regio Deal Muntenbuurt (Betere Buurten) 2020	1.589.679	932.895	656.784
Kerkveld (Betere Buurten) 2020	1.528.500	210.714	1.317.786
Verv. houten gevels F.Vreeswijk Gebouw F -MIP 2021	62.900	35.075	27.825
Ondergrondse fietsenstal. tramhalte City -MIP2021	2.145.000	7.102	2.137.898
Fietsroute Ijsselstein-nieuwegein-utrecht -MIP2021	1.554.315	196.016	1.358.299
VRI 108 - MIP 2021	204.177	2.445	201.732
ZS-V1 (zoutstrooier-veegmachine) - MIP 2021	31.000	-	31.000
Aanschaf etagerekken - MIP 2021	258.800	-	258.800
Verbouw Voorhuis Natuurkwartier gebouw 2022	39.800	3.500	36.300

Kredieten	Krediet	Totale uitgaven	Restant krediet per 31-12-2025
Verbouw Voorhuis Natuurkwartier installaties 2022	92.800	8.100	84.700
Fort Vreeswijk aanpassingen gebouw - MIP 2022	94.300	2.560	91.740
Dakveiligheidsvoorzieningen Gem. vastgoed- MIP2022	131.500	16.893	114.607
VRI 104 vervanging - MIP 2022	100.000	-	100.000
VRI 105 vervanging - MIP 2022	120.000	-	120.000
Gebouwendriften (betere buurten) - MIP 2022	3.800.000	59.716	3.740.284
Speelvoorzieningen - MIP 2023	532.700	319.858	212.842
ZS A2 - MIP 2023	40.000	-	40.000
ZS O6 - MIP 2023	35.000	-	35.000
ZS O3 - MIP 2023	35.000	-	35.000
ZS P4 - MIP 2023	35.000	-	35.000
Stadshuis: Installaties vervangen GBS - MIP 2023	442.500	226.764	215.736
Vastgoedinformatiesysteem - MIP 2023	197.000	-	197.000
Verv. Citroën Berlingo schoonmaak MIP - 2023	45.000	-	45.000
Vervanging kademuur Vreeswijk-MIP 2023	1.000.000	9.693	990.307
Vorbereidingskrediet Kauwenhof	363.000	257.560	105.440
Beheerplan/Investerings Hekwerken-MIP 2024	233.000	-	233.000
Stadshuis/Integrale Veiligheid Inventaris- MIP 2024	24.000	-	24.000
Stadshuis/Vloerafwerking kunsthars-MIP 2024	295.100	235.740	59.360
Stadshuis/Verv. naregelkringen veldap 6e-MIP 2024	109.000	15.471	93.529
Stadshuis/Verv. naregelkringen veldap BG-MIP 2024	48.000	7.742	40.258
Stadshuis/Centrale regelkast cv/lb-inst-MIP 2024	51.000	8.063	42.937
Verbouwing Buurthuis-Doorslag-MIP 2024	318.000	-	318.000
Civieltechnische bouw beweegbare bruggen -MIP 2024	190.000	-	190.000
Civieltechnische bouw licht belaste brug -MIP 2024	555.000	175.123	379.877
Hemelwaterafvoer (20 jaar) - MIP 2024	115.100	98.969	16.131
KB2 - Kinderboerderij - MIP 2024	90.000	-	90.000
Doorfietsroute IJsselst.-Utrecht meerkst-MIP 2024	1.553.000	-	1.553.000
P7-Begraafplaats Nimos MI Track - MIP 2024	58.000	-	58.000
Speelvoorzieningen - MIP 2024	717.900	309.002	408.898
Theater/Verv. meettechniek 1e omloopwiel-MIP 2024	58.000	-	58.000
Theater/Verv. Regelelektronica/driver-MIP 2024	40.000	-	40.000
Vervangingsinvesteringen wegen - MIP 2024	2.044.700	1.690.371	354.329
VRI 603/608 - MIP 2024	196.752	5.070	191.682
VRI 106 vervanging - MIP 2024	136.285	3.145	133.140
VRI - Ombouwen IVRI software	188.400	3.400	185.000
VRI - 202 - MIP 2024	185.000	159.888	25.112
VRI - 508 - MIP 2024	170.000	-	170.000
Betere buurt 2024 Zuilenstein fase 1 - MIP 2024	2.877.000	13.412	2.863.589
Realisatie Evenemententerrein Park Oudegein (2024)	1.244.000	-	1.244.000
Brandmelding en inbraak alarminstallaties (2024)	135.900	56.474	79.426
Toegangscontrole Stadshuis (2024)	61.400	-	61.400

Kredieten	Krediet	Totale uitgaven	Restant krediet per 31-12-2025
Lantaarnpalen Herenstraat (Berap 2024)	115.000	-	115.000
Ontwikkelkrediet Verduurzaming Vastgoed (2TW 2024)	113.258	-	113.258
Klimaatadaptatie 2024 - 2026	860.000	278.899	581.101
Aanpassen Brandweerpost Noord - KADERNOTA 2025	300.000	23.498	276.502
Civieltechnische bouwwerken (tunnels) - MIP 2025	199.500	-	199.500
Civieltechnische bouw beweegbare bruggen -MIP 2025	486.600	-	486.600
Vervanging groen - MIP 2025	922.800	483.902	438.898
Vervangen opst. dierenweides 2021-2025 - MIP 2025	35.100	15.147	19.953
Diverse rioolvervangingen (20 jaar) - MIP 2025	339.800	16.693	323.107
ICT middelen en projectkosten - MIP 2025	274.000	171.818	102.182
Investerings hemelwaterafvoer(50 jaar) - MIP 2025	261.944	-	261.944
Investerings hemelwaterafvoer(20 jaar) - MIP 2025	334.300	-	334.300
Investering grondwaterafvoer - MIP 2025	115.100	24.802	90.298
Invoeren en ontwikkelen IAM-systeem - MIP 2025	109.600	-	109.600
Speelvoorzieningen -MIP 2025	772.700	94.085	678.615
S8-Prullenbakken/veegdienst - MIP 2025	60.000	-	60.000
S9-Prullenbakken/veegdienst - MIP 2025	55.000	-	55.000
SN-Bomenploeg - MIP 2025	45.000	-	45.000
Vervangingsinvesteringen wegen - MIP 2025	1.137.100	682.514	454.586
Levensduurverlengende investering wegen - MIP 2025	3.699.000	1.941.687	1.757.313
Bewegwijzering - MIP 2025	115.100	62.092	53.008
BAG software 2025 - MIP 2025	208.200	-	208.200
Verv.vloerbedekking Post Nevelgaarde - MIP 2025	31.000	-	31.000
Vlonders Passantenhaven vervanging - MIP 2025	233.400	92.502	140.898
Theater/Ver.Groot onderhoud Beheerplan -MIP 2025	702.900	72.286	630.614
Stadshuis Zonwering - MIP 2025	272.500	27.874	244.626
Anna van Rijn Tijdelijke huisvesting - MIP 2025	4.120.000	9.710	4.110.290
Hospice installatie (rbs 2023-17) - MIP 2025	427.000	-	427.000
Hospice Casco (rbs 2023-17) - MIP 2025	2.100.400	1.460.173	640.227
Verv.module straatparkeren naar 4G - MIP 2025	70.000	2.412	67.588
Verv.parkeermanagementsys. parkeergar. - MIP 2025	696.300	4.824	691.476
Poolauto toezicht OD - Kadernota 2025	30.000	-	30.000
Doorfietsroute Ht-Ngein-Ut Lage Weide-Kadernota 24	93.000	-	93.000
Fietspad Buizerdlaan/Wijkerslootweg - KDN 2025	440.000	-	440.000
Kruising Plettenburgerbaan/Martinbaan - KDN 2025	1.770.500	-	1.770.500
Inrichting buitenruimte MEC 1 TW 2025	190.000	5.050	184.950
BB Muntenbuurt wegen 2025	2.331.199	707.025	1.624.174
BB Muntenbuurt - Groen 2025	1.089.770	391.129	698.641
BB Muntenbuurt - Spelen 2025	82.807	3.894	78.913
BB Muntenbuurt - Openbare Verlichting 2025	134.253	31.425	102.828
BB Muntenbuurt - Straatmeubilair 2025	73.991	29.742	44.249
Vervanging walstroomkasten (woon)schepen 1 TW 2025	106.860	37.980	68.880

Kredieten	Krediet	Totale uitgaven	Restant krediet per 31-12-2025
SPZ en MHCN Deel 2 (Restantkrediet 2025)	466.436	135.348	331.088
Riolering Doorslag N-O (BURAP 2025)	3.507.200	281	3.506.920
BB Kerkveld - Wegen (Berap 2025)	3.425.000	568.849	2.856.151
BB Kerkveld - Groen (Berap 2025)	725.000	41.398	683.602
BB Kerkveld - Openbare Verlichting (Berap 2025)	30.000	29.625	375
BB Kerkveld - Spelen (Berap 2025)	20.000	-	20.000
Hospice Grond (2025)	135.600	289.000	-153.400
Museumwerf isolatie - Berap 2025	129.000	71.240	57.760
Museumwerf Zonnepanelen - Berap 2025	43.000	8.227	34.773
Museumwerf verduurzaming - Berap 2025	38.000	22.026	15.974
Verduurzamen Warsenhoeck en kinderboer-Berap 2025	205.000	1.757	203.243
Leslokaal & IJsselhoeve Zonnepanelen-Berap 2025	45.000	6.231	38.769
Stadshuis CO2 regeling 4e verd. - Berap 2025	30.000	5.188	24.812
Upgraden groen tussengebied Wiersdijk (BERAP 2025)	696.000	-	696.000
Theater CO2 regeling-(BERAP 2025)	34.000	-	34.000
VRI-roadblock Utrechtsestraatweg (2TW 2025)	143.000	154.385	-11.385
Vergroening Stadsbalkon - 2e TW 2025	700.000	172.071	527.930
Herinrichting voorplein Merwestein - Berap 2025 *	-	-483.750	483.750
Bus haltert op rijbaan – tranche 2! **	1.800.000	1.345.371	454.629
Toegankelijk maken bushaltes Nieuwegein! (2025) **	232.047	164.032	68.015
Aanpassingen Plettenburgerbaan-Bushalte Merweste! **	215.000	14.455	200.545
	168.795.526	13.600.907	155.194.619

* Gemeentelijke aandeel bedraagt € 483.750. Vanuit het ministerie van Justitie en Veiligheid is een bijdrage toegezegd ten behoeve van het maatschappelijk herbestemmen van ontnomen crimineel vermogen.

** Voor deze projecten is voor het volledige bedrag een subsidie ontvangen van de provincie. Op deze kredieten wordt na afronding niet afgeschreven; kapitaallasten zijn niet van toepassing.

3.10 Bijlage afschrijvingstermijnen

Indeling	Activum	Afschrijvings termijn in jaren
Immateriële vaste activa		
	Bijdrage aan activa in eigendom van derden	40
	Kosten verbonden aan geldleningen	5
	Kosten van onderzoek	5
Materiële vaste activa		
Woonruimten en bedrijfsgebouwen:	Gronden en terreinen	N.v.t.
	Nieuwbouw gebouwen (theater)	50
	Nieuwbouw gebouwen (casco, bij onderwijs en sport volledige investering)	40
	Bouwkundige aanpassingen en verbouwingen	20
	Noodlokalen onderwijs	8
Grond-, weg- en waterbouwkundige werken:	Reconstructie rioleringen, bergbezinkbassins	40
	Reconstructie rioleringen (afhankelijk van locatie)	50
	Reconstructie drainage	25
	Overige reconstructies rioleringen	20
	Bruggen	40
	Houten bruggen en vlonders	25
	Beschoeiingen	25
	Overige grond-, weg- en waterbouwkundige werken	20
Wegen:	Wegen – aanleg en vervanging	40
	Wegen – levensduur verlengend	20
	Fiets- en voetpaden - betonuitvoering	40
	Fiets- en voetpaden - levensduur verlengend	20
	Openbare verlichting - lichtmasten	40
	Openbare verlichting - armaturen	20
Vervoermiddelen:	Voertuigen	10
	Hoogwerker	10
	Kleine vervoermiddelen	8
	Fietsen	5
Machines, apparaten en installaties:	Verkeersregelinstanties	20
	Heftrucks	15
	Luchtbehandeling en klimaatinstallaties	15
	Overige installaties	15
	Laadpalen	15
	Apparatuur, bekabeling, installatie parkeerregulering	10
	Materiaal boomonderhoud (o.a. versnipperaar)	10

Indeling	Activum	Afschrijvings termijn in jaren
	Luchtbevochtigers en overige nieuwe installaties (nieuwe techniek)	10
	Geluids- en opnameapparatuur	8
	Sneeuwplougen, rijdende wegafzettingen	8
	Maai- en veegmachines	6
	Telecommunicatieapparatuur	5
	WKO (Warmtekoude-opslag)	25-35
Overige materiële vaste activa:	Hardware automatisering	5
	Software: specifieke applicaties, diverse materialen, kleding en uitrusting	5
	Software (anders dan specifieke applicaties)	4
	Aanleg en uitbreiding sportparken	50
	Onderlaag kunstgrasvelden	40
	Vervanging sportvloeren	25
	Reconstructie sportvelden, kunstgrasvelden, sportinventaris, eerste inrichting	15
	Toplaag kunstgrasvelden	10
	Zonnepanelen	25
	Batterijen opslag energie	15
	Onderwijs/onderwijsleerpakket	15
	Inventaris en meubilair	10-15
	Kunstwerken zonder cultuur-historische waarde	25
	Straatmeubilair, bewegwijzering en bebording	25
	Cocons afvalinzameling hoogbouw	25
	Beheerssystemen rioolgemalen	25
	Speelvoorzieningen	20
Openbaar groen	(Her)inrichting openbaar groen	40
	(Vervanging) bomen	25
	<i>Waaronder:</i>	
	Bosplantsoen	50
	Sierheesters	30
	Hagen	30
	Rozen	20
	Vaste planten	20
	Gazon/recreatief gras	40
	Bermen en ruw gras	50
	Boom 3e grootte	30
	Boom 2e grootte	50
	Boom 1e grootte	70
	Bos	n.v.t.

4 Overige gegevens

4.1 Landelijke basisset indicatoren

Basisset indicatoren	Nederland	Nieuwegein	Eenheid
Formatie	10,2 (2024)	8,9 (2025)	Fte per 1.000 inwoners
Bezetting	10,2 (2024)	8,9 (2025)	Fte per 1.000 inwoners
Apparaatskosten	Niet bekend	843 (2025)	Kosten per inwoner
Externe inhuur	17,5% (2024)	19,5% (2025)	% ten opzichte van de loonsom
Overhead	Niet bekend	9% (2025)	% van totale lasten
Verwijzingen Halt	10 (2025)	7 (2025)	Aantal per 1.000 inwoners van 12-18 jaar
Winkeldiefstallen	2,1 (2025)	3,3 (2025)	Aantal per 1.000 inwoners
Geweldsmisdrijven	4,6 (2025)	4,9 (2025)	Aantal per 1.000 inwoners
Diefstallen uit woning	1,2 (2025)	1,6 (2025)	Aantal per 1.000 inwoners
Vernielingen en beschadigingen (in de openbare ruimte)	5,7 (2025)	7,1 (2025)	Aantal per 1.000 inwoners
Funcziemenging	54,5% (2024)	62,3 (2024)	% bedrijfsvestigingen t.o.v. woningen
Vestigingen (van bedrijven)	191,4 (2024)	188,7 (2024)	Aantal per 1.000 inwoners in leeftijd van 15-64 jaar
Absoluut verzuim	6,7 (2024)	5,5 (2024)	Aantal per 1.000 inwoners van 5-18 jaar
Relatief verzuim	28 (2024)	33 (2024)	Aantal per 1.000 inwoners van 5-18 jaar
Vroegtijdige schoolverlaters zonder startkwalificatie	2,3 (2024)	2,6 (2024)	% deelnemers aan het VO en MBO onderwijs 12-23 jaar
Niet sporters	42,5% (2024)	44,5% (2024)	% bevolking 19 jaar en ouder
Banen	850,2 (2024)	1.226 (2024)	Aantal per 1.000 inwoners in leeftijd van 15-64 jaar
Jongeren met een delict voor de rechter	1% (2023)	1% (2023)	% jongeren van 12-21 jaar
Kinderen in uitkeringsgezinnen	6% (2024)	5% (2024)	% kinderen tot 18 jaar
Netto arbeidsparticipatie	73,2% (2025)	73,7% (2025)	% van de werkzame beroepsbevolking ten opzichte van de beroepsbevolking

Basisset indicatoren	Nederland	Nieuwegein	Eenheid
Werkloze jongeren	2,0 (2024)	2,0 (2024)	Personen per 1.000 inwoners 16-22 jaar
Personen met een bijstandsuitkering	242,6 (2025)	281,2 (2025)	Personen per 10.000 inwoners 18 jaar en ouder
Lopende reïntegratievoorzieningen	203,1 (2024)	247,9 (2024)	Aantal per 10.000 inwoners van 15-64 jaar
Jongeren (tot 18 jaar) met jeugdhulp	14,0 (2024)	14,5 (2024)	Het percentage jongeren tot 18 jaar met jeugdhulp ten opzichte van alle jongeren tot 18 jaar
Jongeren (tot 18 jaar) met jeugdbescherming	1,0 (2024)	1,2 (2024)	% jongeren tot 18 jaar
Jongeren (12-23 jaar) met jeugdreclassering	0,4 (2024)	0,3 (2024)	Het percentage jongeren (12-23 jaar) met een jeugdreclasseringsmaatregel ten opzichte van alle jongeren (12-23 jaar)
Cliënten met een maatwerkarrangement WMO	660 (2025)	500 (2025)	Aantal per 10.000 inwoners in betreffende bevolkingsgroep
Omvang huishoudelijk restafval	148 (2024)	207 (2024)	Kg per inwoner
Hernieuwbare elektriciteit	32,5% (2022)	25,6% (2022)	%
Gemiddelde WOZ waarde	398 (2025)	386 (2025)	x €1.000
Nieuw gebouwde woningen	8,4 (2024)	18,3 (2024)	Aantal per 1.000 woningen
Demografische druk	70,7 (2025)	71,4 (2025)	De som van het aantal personen van 0 tot 20 jaar en 65 jaar of ouder in verhouding tot personen van 20 tot 65 jaar (per honderd)
Gemeentelijke woonlasten eenpersoonshuishouden	957 (2025)	771 (2025)	Het gemiddelde totaalbedrag in euro's per jaar dat een eenpersoonshuishouden betaalt aan woonlasten
Gemeentelijke woonlasten meerpersoonshuishouden	1.050 (2025)	950 (2025)	Het gemiddelde totaalbedrag in euro's per jaar dat een meerpersoonshuishouden betaalt aan woonlasten

4.2 Kerngegevens

	Begroting 2025	Rekening 2025
Bestuurlijk		
Aantal raadsleden	33	33
Aantal wethouders	4	4
Commissieleden (niet-raadsleden)	16	16
Financieel (x € 1.000)		
Totale programmabaten	272.315	300.698
Totale programmalasten	272.404	285.234
Reservemutaties:		
• onttrekkingen	3.645	12.893
• stortingen	1.598	13.401
Resultaat	1.959	14.955
Sociaal		
Aantal inwoners	67.280	68.254
Aantal bijstandsgerechtigden (BUIG)	1.233	1.227
Totaal aantal leerlingen:	10.171	9.557
• openbaar basisonderwijs	1.293	1.202
• bijzonder basisonderwijs	3.533	3.640
• voortgezet onderwijs	5.125	4.497
• speciaal basisonderwijs	220	218
Totaal aantal scholen:	24	24
• scholen basisonderwijs	20	20
• scholen voortgezet onderwijs	3	3
• scholen speciaal basisonderwijs	1	1
• scholen voortgezet onderwijs LWOO	0	0
Fysiek		
Aantal woonruimten	32.473	32.153
Aantal 'niet-woningen' conform OZB	3.722	3.759
Oppervlakte gemeente in hectare (incl water)	2.565	2.565
Aantal arbeidsplaatsen (fulltimers en parttimers)	52.000	niet beschikbaar
Aantal bedrijfsvestigingen	7.600	niet beschikbaar
Aantal m2 kantoren	310.000	* 300.000
• waarvan beschikbaar (m2)	25.000	* 25.000

* indicatieve cijfers, geen recente data beschikbaar vanuit de provincie

4.3 Kerngegevens Groen

Categorie	2022	2023	2024	2025	Eenheid
Bos	461.502	461.352	464.729	453.028	M2
Bosplantsoen	420.578	423.166	369.561	355.243	M2
Sierheesters	284.919	280.727	281.547	279.662	M2
Hagen	33.577	32.834	32.813	34.638	M2
Vaste planten	25.950	25.579	24.789	23.068	M2
Rozen	2.533	2.573	4.011	4.107	M2
Boomspiegels			2.367	2.334	M2
Gazon			3.315	3.130	M2
Grafveld	7.796	7.780	7.780	7.780	M2
Recreatief gras	1.131.816	1.129.357	267.750	294.386	M2
10 x maaien			846.922	742.299	M2
Ruw gras	1.886.531	1.911.183	1.994.434	2.047.444	M2
Sloten	723.975	722.145	715.986	729.075	M2
Drijvende eilanden			175	175	M2
Zelfbeheer	117.285	115.695	114.873	111.661	M2
Verhuurd	29.030	29.030	29.030	29.030	M2
Totaal M2	5.125.492	5.141.421	5.160.082	5.117.061	M2
Bomen	34.552	34.423	34.918	35.125	stuks

4.4 Controleverklaring accountant