Raadsmededeling openbaar

Nummer	:	40-2022
Datum	:	21 februari 2022
B&W datum	:	-
Beh. Ambtenaar	:	J. van Eldik
Portefeuillehouder	:	mr. A.B. Stapelkamp
Onderwerp	:	corona

Aanleiding:
Het aantal coronabesmettingen is hoog, veel mensen zitten thuis in isolatie of quarantaine. Ondanks de hoge besmettingscijfers, blijft het aantal ziekenhuisopnames stabiel. Daarom is besloten dat Nederland weer open kan, in drie stappen. Per 15 februari vervalt het advies om thuis niet meer dan vier mensen te ontvangen. Ook het advies om zoveel mogelijk thuis te werken wijzigt in: werk maximaal de helft van de werktijd op kantoor. Per vrijdag 18 februari kunnen alle locaties weer open tot 01.00 uur. Het coronatoegangsbewijs (3G) blijft nog tot 25 februari gelden op alle locaties waar die nu al getoond moet worden. Het isolatieadvies na een positieve test wordt ingekort naar 5 dagen, mits iemand 24 uur geen klachten meer heeft.
De laatste stap volgt vrijdag 25 februari. Dan gelden weer de normale openingstijden en nemen we afscheid van:
- het coronatoegangsbewijs (3G) op locaties waar minder dan 500 mensen binnen zijn;
- de verplichte 1,5 meter afstand;
- het dragen van een mondkapje bij verplaatsing in de horeca, in het onderwijs of in de winkel;
- een maximaal aantal bezoekers en een vaste zitplaats in bijvoorbeeld de horeca.

Op plekken binnen waar meer dan 500 mensen bij elkaar komen zonder vaste zitplaats, bijvoorbeeld in de nachthoreca of op festivals, moet iedereen een negatieve testuitslag laten zien (1G). Dit geldt niet voor doorstroomlocaties zoals beurzen en congressen.

Op 15 maart beoordeelt het kabinet onder andere de nog geldende mondkapjesplicht in het OV, het verplichte testen voor toegang (1G) en het thuiswerkadvies.

Inhoud mededeling:

Activiteiten en evenementen
Evenementen waren lang niet toegestaan. De eerste aanvragen zijn al wel weer binnen.

Zelftesten en mondkapjes voor minima
Sinds begin dit jaar worden door gemeente Aalten zelftesten en mondkapjes beschikbaar gesteld voor inwoners met de laagste inkomens. De verspreiding vindt plaats via de locaties van Figulus Welzijn in Aalten, Dinxperlo en Bredevoort. Recent zijn voor deze doelgroep ook vanuit het ministerie zelftesten en mondkapjes beschikbaar gesteld. Uiteraard hebben wij die ook besteld.
Indien op dat moment nodig of gewenst, dan zijn straks ook voor de vrijwilligers op de stembureaus zelftesten en mondkapjes beschikbaar.

‘Worst case scenario zorg’ nog in werking
Het in werking zetten van de (nood)plannen ‘Worst case scenario zorg’ bij gemeenten in de veiligheidsregio (ingevoerd per 14 december 2021) is nog actueel. De enorme aantallen besmettingen en bijbehorende isolatie en quarantaines zorgt voor hoge uitval in de thuiszorg, verzorg- en verpleeghuizen en bij de huisartsen. De druk is daar hoog. Toch is er tot op heden in onze gemeente geen beroep gedaan op ondersteuning van de vrijwilligers. De vrijwilligers ontvingen van ons een bedankje omdat ze al die tijd al klaar staan om in te springen waar nodig.

Door de hoge ziekteverzuimpercentages is de kans aanwezig dat er alsnog een personeelstekort optreedt. Daarom blijft dit deel van het noodplan, zoals eerder besloten, actief tot 1 april 2022.

Besmettingscijfers (situatie 21-02-2022, Bron: GGD NOG)
Omikron zorgt nog altijd voor een zeer snelle verspreiding en hoge aantallen besmettingen. Er waren uitschieters tot 150 besmettingen op één dag. De piek lijkt in week 6 te zijn bereikt, inmiddels is weer een daling zichtbaar. Het is natuurlijk afwachten wat de effecten zijn van de verdere versoepelingen.

Aantal positief per 100.000 inwoners

Jaar week	2022							2021					
Gemeente	7	6	5	4	3	2	1	52	51	50	49	48	47
Aalten	2.485,3	3.521,4	2.654,9	2.105,5	1.781,0	711,7	387,2	324,5	280,2	365,0	519,9	597,3	907,1
Totaal	**2.485,3**	**3.521,4**	**2.654,9**	**2.105,5**	**1.781,0**	**711,7**	**387,2**	**324,5**	**280,2**	**365,0**	**519,9**	**597,3**	**907,1**

Onderstaande grafiek laat duidelijk zien dat omikron voor een minder ernstig ziekteverloop verantwoordelijk is; de piek in het aantal besmettingen wordt met een beperkt en stabiel aantal ziekenhuisopnames gevolgd (helaas afgelopen week wel weer drie opnames).

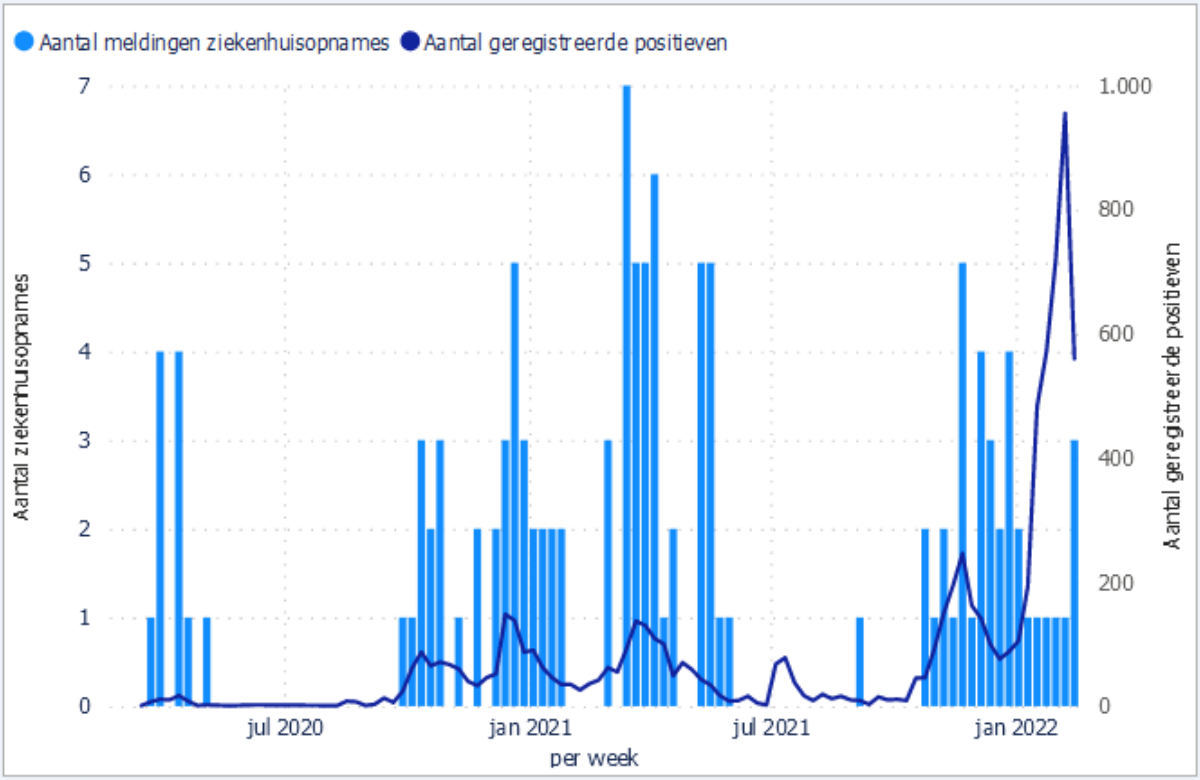

Vaccinatie (stand 13-02-2022, Bron: RIVM)
De vaccinatiegraad in gemeente Aalten ligt voor zowel de inwoners van 18 en ouder als 12 jaar en ouder op 89% volledig gevaccineerd en 90% eerste prik.
Sinds 18 januari 2022 kunnen ook kinderen vanaf 5 jaar gevaccineerd worden tegen het coronavirus met het Pfizer-vaccin. Percentages zijn niet beschikbaar.

Zie voor een nadere toelichting cijferverantwoording RIVM:
https://coronadashboard.rijksoverheid.nl/verantwoording#vaccinatie

Boosterprikken
Na de grootschalige acties om het 'boosteren' te versnellen, is de GGD NOG er nu toe overgegaan om op locatie, dichtbij inwoners, zonder afspraak vaccinaties aan te bieden. Gemeente Aalten is de eerste gemeente in de regio waar een eerste tijdelijke locatie werd ingericht, bij de Hofnar. Op 14, 15 en 16 februari hebben hier 124 mensen hun booster, en 9 mensen een eerste of tweede prik gehaald. Er is nog een tweede prikactie van de GGD NOG in gemeente Aalten gepland, in maart.

Duidelijk is zichtbaar dat ‘nut en noodzaak’ van vaccinatie en de booster minder worden gevoeld, nu de maatregelen zo langzamerhand allemaal verdwijnen.

Aantal boosterprikken per 100.000 inwoners cumulatief

Jaar week desc	2022							2021						
Gemeente	7	6	5	4	3	2	1	52	51	50	49	48	47	46
Aalten	54.074	53.532	52.965	51.921	50.855	48.772	40.782	26.803	16.394	7.588	4.012	2.039	324	26
Totaal	**54.074**	**53.532**	**52.965**	**51.921**	**50.855**	**48.772**	**40.782**	**26.803**	**16.394**	**7.588**	**4.012**	**2.039**	**324**	**26**

Interne organisatie
Voor de interne organisatie volgen we het advies van de Rijksoverheid. Dit betekent dat medewerkers per 21 februari de helft van hun werktijd op kantoor werken (‘code oranje’). Uit een inventarisatie blijkt dat de meeste medewerkers dit ook voor de toekomst een prima verdeling vinden. Een groepje studenten werkt een plan uit hoe dit precies in te vullen, welke (extra) maatregelen en hulpmiddelen daarbij nodig zijn, en welk effect dit heeft op huisvesting.

Communicatie
Als gebruikelijk zijn wijzigingen in het coronabeleid met inwoners gedeeld via Aalten Actueel en onze social mediakanalen en worden er nieuwsbrieven verzonden aan o.a. (sport)verenigingen en culturele instellingen. Voor de tijdelijke priklocatie bij de Hofnar is campagnematig aandacht gevraagd.

De volgende stukken zijn voor u bijgevoegd:

Situatieschets COVID-19 regio Noord- en Oost-Gelderland van 15 februari 2022 (GGD NOG)
(of via de link: https://www.ggdnog.nl/media/2939/20220215-situatieschets-covid-19-ggd-nog.pdf)

GGD Noord- en Oost-Gelderland

Situatieschets COVID-19 regio Noord- en Oost-Gelderland

15 Februari 2022

Aantal besmettingen[1]

Totaal sinds maart 2020

247.447

Afgelopen week

33.772

Vorige week: 26.427

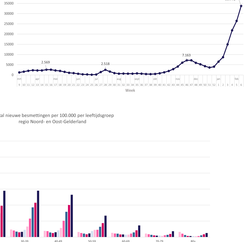



Aantal nieuwe besmettingen per gemeente[1]



Aantal nieuwe besmettingen per 100.000 inwoners per week* in de regio NOG

4.062

Vorige week: 3.179

*** berekend over de laatste week**

Ziekenhuisopnames[2]

Aantal nieuwe ziekenhuisopnames per week* in de regio NOG

51

Vorige week: 55

*** betreft ziekenhuisopnames geregistreerd in de laatste week**

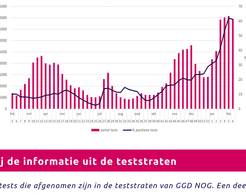

Toelichting bij de cijfers over de besmettingen en ziekenhuisopnames

- GGD NOG registreerde afgelopen week **33.772 besmettingen**. Dit is opnieuw een **forse toename ten opzichte van vorige week (+28%).** De stijging is sterker dan een week eerder.
- De meeste besmettingen zagen we de afgelopen week bij tieners in de leeftijd van **13-18 jaar** (10.062 per 100.000), bij **volwassenen in de leeftijd van 30-39 jaar** (5.799 per 100.000) en bij **jongvolwassenen in de leeftijd van 19-29 jaar** (5.789 per 100.000).
- In de leeftijdsgroepen vanaf 60 jaar is het aantal besmettingen (per 100.000) veel minder hoog. Toch zien we ook in de oudere leeftijdsgroepen het aantal besmettingen stijgen.
- In de **jongste leeftijdsgroep (0-12 jaar)** lijkt het aantal besmettingen zich te stabiliseren.
- In alle gemeenten is het aantal besmettingen toegenomen ten opzichte van een week eerder. De meeste besmettingen zagen we afgelopen week in de gemeenten **Harderwijk, Elburg, Oldebroek, Epe en Nunspeet.**
- Afgelopen week zijn 51 inwoners uit regio NOG opgenomen in het ziekenhuis. We zien een **lichte afname in het aantal ziekenhuisopnames** ten opzichte van vorige week.
- De regio NOG zit wat betreft het **besmettingscijfer boven het landelijk gemiddelde** en staat op de **8e plek** op de ranglijst van de 25 veiligheidsregio's in Nederland. Ook onze buurregio's Gelderland-Midden, IJsselland, Flevoland en Twente registreerden afgelopen week een groot aantal besmettingen (boven het landelijk gemiddelde).

Informatie uit de teststraten van GGD NOG

Afgelopen week getest door GGD NOG[3]

39.476

Vorige week: 40.785

Totaal sinds 1 juni 2020: 1.093.499

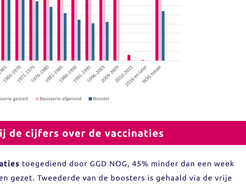

Toelichting bij de informatie uit de teststraten

Bovengenoemde cijfers gaan over de tests die afgenomen zijn in de teststraten van GGD NOG. Een deel van deze tests is afgenomen bij inwoners van buiten onze regio.

- In de afgelopen week zijn **39.476** tests afgenomen door GGD NOG. Dit waren er iets minder dan een week eerder.
- Ruim 90% van de tests werd afgelopen week afgenomen bij inwoners tussen 4 en 59 jaar oud.
- Het **percentage positieve testen lag afgelopen week op 61,1%**. Hiermee is dit percentage voor het eerst in langere tijd niet meer gestegen.
- De **doorlooptijden** in de teststraten zijn afgelopen week opnieuw afgenomen. Dit geldt zowel voor de periode tussen maken van de testafspraak en de test, als voor de periode tussen de test en de uitslag. Als iemand belt voor een afspraak kan hij/zij vaak dezelfde dag terecht.

Vaccinaties







Toelichting bij de cijfers over de vaccinaties

- Afgelopen week zijn **4.719 vaccinaties** toegediend door GGD NOG, 45% minder dan een week eerder. Er zijn 4.137 boosterprikken gezet. Tweederde van de boosters is gehaald via de vrije inloopmogelijkheid.
- **77% van alle inwoners van de regio (0 jaar en ouder) is tenminste 1x gevaccineerd** en 76% heeft de basisserie afgerond.
- Inmiddels heeft **54%** van alle inwoners van de regio NOG (0 jaar en ouder) **een boosterprik** ontvangen. Dat is 66% van alle 18+ers.
- Er zijn grote verschillen in vaccinatiegraad tussen de gemeenten in de regio. De gemeente Nunspeet heeft de laagste vaccinatiegraad en de gemeente Bronckhorst de hoogste. Dit geldt zowel voor de basisserie als voor de boostervaccinatie. In de gemeente Nunspeet heeft 41% van de inwoners (0 jaar en ouder) een boosterprik ontvangen tegenover 62% van de inwoners in de gemeente Bronckhorst.
- Ook zijn er grote verschillen in vaccinatiegraad tussen de verschillende geboortcohorten. Ouderen zijn vaker gevaccineerd en geboosterd dan jongeren. Het percentage dat een boosterprik gehaald heeft, is het hoogst bij mensen die geboren zijn tussen 1941 en 1950, namelijk 86%. De boostergraad is het laagst bij mensen die geboren zijn tussen 1991 en 1995, namelijk 41%.
- Omdat er nu minder mensen een vaccinatie komen halen, gaan de vaste vaccinatielocaties vanaf volgende week **op de zondagen sluiten**. Dit betekent dat zondag 20 februari de laatste zondag is dat de vaccinatielocaties open zijn. De openingstijden zijn vanaf volgende week: maandag t/m zaterdag van 08.00 – 19.30 uur. Voor meer info: zie website.
- Op 14 februari is GGD Noord- en Oost-Gelderland gestart met **een nieuwe vaccinatietour** door de regio. De komende maanden kan iedereen op tijdelijke locaties in de eigen gemeente terecht voor een vaccinatie. De vaccinatietour gaat langs de 18 gemeenten zonder vaste vaccinatielocatie en blijft overal 3 dagen. Op deze manier wil de GGD iedereen in de regio bereiken voor een eerste, tweede of boostervaccinatie. Nog twijfels over vaccineren? De artsen van GGD Noord- en Oost-Gelderland gaan graag het gesprek aan zodat iedereen die nog twijfelt een goedgeïnformeerde eigen keuze kan maken. Voor meer info: zie website.

***Tenzij anders vermeld zijn de bronnen van de cijfers uit deze situatieschets:** HPZone, CoronIT GGD NOG, CIMS COVID-vaccinatie Informatie- en Monitoringsysteem.*

1 Dit betreft, alle nieuwe besmettingen bij inwoners van de regio NOG gemeld in de periode van 7 tot en met 13 februari die in een GGD-teststraat of elders (bijvoorbeeld in een ziekenhuis, een zorginstelling of een commerciële teststraat) zijn getest én waarvan de positieve uitslagen zijn gemeld aan GGD NOG.

2 Betreft het aantal COVID-19-patiënten uit de regio NOG dat in het ziekenhuis is opgenomen (geregistreerd in de periode van 7 tot en met 13 Februari) (Bron: Stichting NICE).

3 Betreft de afgenomen tests in de teststraten van GGD NOG in de periode van 7 tot en met 13 februari

4 Cijfers over de toegediende vaccinaties door GGD NOG in de periode van 7 tot en met 13 februari (CoronIT).

5 Cijfers over vaccinatiegraad: Data GGDGHOR Nederland uit CoronIT (datum extractie: 11-2-2022), aangevuld met gegevens uit CIMS (COVID-vaccinatie Informatie- en Monitoringsysteem)

Deze situatieschets COVID-19 is een uitgave van GGD Noord- en Oost-Gelderland. Alle informatie in deze situatieschets is onder voorbehoud van druk- en typefouten. Voor reacties en vragen: onderzoek@ggdnog.nl