



Jaarrekening
2025
En door

Inhoudsopgave

Balans met toelichting	193
Grondslagen voor waardering en resultaatbepaling	195
Toelichting op de balans per 31 december 2025	203
Vaste activa	203
Vlottende activa	209
Vaste passiva	213
Vlottende passiva	220
Niet in de balans opgenomen rechten en verplichtingen	222
Overzicht van baten en lasten in de jaarrekening met toelichting	225
Programma 1 Samen aan de slag voor het klimaat in Moerdijk	226
Programma 2 Prettig en veilig wonen en leven in Moerdijk	228
Programma 3 Economie als versneller voor een vitaal Moerdijk	231
Programma 4 Ondersteuning voor mensen die het nodig hebben	234
Programma 5 Partnerschap in een veranderende samenleving	237
Overige onderdelen	240
Overzicht structurele toevoegingen en onttrekkingen aan de reserves	242
Overzicht incidentele baten en lasten	243
WNT-verantwoording 2025	245
Rechtmatigheidsverantwoording	246
SISA	247
Overzicht lasten en baten per taakveld	263
Investeringsoverzicht	265
Overige gegevens	272

Balans met toelichting*(bedragen x € 1.000,-)*

ACTIVA	31-12-2024	31-12-2025
<u>Vaste activa</u>		
Immateriële vaste activa	1.054	66
Bijdrage aan activa in eigendom van derden	168	28
Kosten van onderzoek en ontwikkeling	886	39
Materiële vaste activa	144.507	161.541
Investerings met een economisch nut	72.505	82.737
Investerings met een economisch nut, waarvoor ter bestrijding van de kosten een heffing kan worden geheven	26.588	25.647
Investerings in de openbare ruimte met een maatschappelijk nut	45.414	53.157
Financiële vaste activa	18.510	19.961
Kapitaalverstrekkingen aan:		
- Deelnemingen	237	237
Overige langlopende leningen	17.659	19.110
Overige uitzettingen met een rentetypische looptijd langer dan één jaar	615	615
Totaal vaste activa	164.071	181.568
<u>Vlottende activa</u>		
Voorraden	6.291	10.015
Onderhanden werk, waaronder bouwgronden in exploitatie	3.473	8.384
Gereed product en handelsgoederen	2.818	1.631
Uitzettingen met een rentetypische looptijd korter dan één jaar	23.571	28.399
Vorderingen op openbare lichamen	13.959	15.292
Uitzettingen in 's Rijks schatkist met een rentetypische looptijd korter dan één jaar	5.232	7.460
Rekening-courant verhoudingen met niet-financiële instellingen	3.813	3.742
Overige vorderingen	568	1.904
Liquide middelen	406	270
Kassaldi	4	3
Banksaldi	402	267
Overlopende activa	3.260	10.717
De van de Europese en Nederlandse overheidslichamen nog te ontvangen voorschotbedragen die ontstaan door voorfinanciering op uitkeringen met een specifiek bestedingsdoel uitgesplitst naar de nog te ontvangen bedragen van:		
- Het Rijk	741	1.803
- Overige Nederlandse overheidslichamen	0	0
Overige nog te ontvangen bedragen, en de vooruitbetaalde bedragen die ten laste van volgende begrotingsjaren komen	2.519	8.914
Totaal vlottende activa	33.529	49.401
Totaal generaal	197.600	230.969
Bedrag waarvan het recht op verliescompensatie krachtens de Wet op de vennootschapsbelasting 1969 bestaat	0	0

<i>(bedragen x € 1.000,-)</i>			
PASSIVA		31-12-2024	31-12-2025
<u>Vaste passiva</u>			
<i>Eigen vermogen</i>		95.331	100.088
Algemene reserve	33.005		35.743
Bestemmingsreserves	58.179		59.209
Gerealiseerde resultaat	4.147		5.136
<i>Voorzieningen</i>		37.413	35.128
Voorzieningen voor verplichtingen, verliezen en risico's	5.723		5.306
Voorzieningen ter egalisering van kosten	7.966		9.571
Voorzieningen voor bijdragen aan toekomstige vervangingsinvesteringen waarvoor een heffing wordt geheven	11.386		10.168
Voorzieningen voor middelen van derden waarvan de bestemming gebonden is	12.339		10.083
<i>Vaste schulden met een rentetypische looptijd van één jaar of langer</i>		17.977	45.880
Onderhandse leningen van:			
- Binnenlandse banken en overige financiële instellingen	4.889		34.601
- Openbare lichamen	7.891		6.400
- Buitenlandse instellingen, fondsen, banken, bedrijven en overige sectoren	5.100		4.800
Waarborgsommen	97		79
Totaal vaste passiva		150.721	181.096
<u>Vlottende passiva</u>			
<i>Netto-vlottende schulden met een rentetypische looptijd korter dan één jaar</i>		12.503	14.748
Overige schulden	12.503		14.748
<i>Overlopende passiva</i>		34.376	35.125
Verplichtingen die in het begrotingsjaar zijn opgebouwd en die in een volgend begrotingsjaar tot betaling komen met uitzondering van jaarlijks terugkerende arbeidskosten gerelateerde verplichtingen van vergelijkbaar volume	8.203		7.275
De van de Europese en Nederlandse overheidslichamen ontvangen voorschotbedragen voor uitkeringen met een specifiek bestedingsdoel die dienen ter dekking van lasten van volgende begrotingsjaren uitgesplitst naar de ontvangen bedragen van:			
- Het Rijk	23.108		25.814
- Overige Nederlandse overheidslichamen	1.696		1.732
Overige vooruit ontvangen bedragen die ten bate van volgende begrotingsjaren komen.	1.369		304
Totaal vlottende passiva		46.879	49.873
Totaal generaal		197.600	230.969
Garantstellingen		178.185	164.908

Grondslagen voor waardering en resultaatbepaling

Algemene grondslagen voor waardering en resultaatbepaling

De jaarrekening is opgesteld met inachtneming van de voorschriften zoals opgenomen in het Besluit begroting en verantwoording provincies en gemeenten (BBV) en de verordening ex artikel 212 Gemeentewet, waarin door de gemeenteraad op d.d. 13 maart 2025 de uitgangspunten voor het financiële beleid, alsmede de regels voor het financiële beheer en voor de inrichting van de financiële organisatie zijn vastgesteld.

De in de onderhavige jaarrekening gehanteerde grondslagen voor waardering en resultaatbepaling zijn gebaseerd op de veronderstelling van continuïteit van de gemeente.

Algemene grondslagen voor het opstellen van de jaarrekening

Waardering van passiva en activa alsmede de bepaling van het resultaat vinden in principe plaats op basis van historische kosten. Activa en passiva zijn opgenomen tegen nominale waarde, tenzij in deze grondslagen anders is vermeld. Baten en lasten worden toegerekend aan het jaar waarop zij betrekking hebben, onverschillig of zij tot inkomsten of uitgaven in dat jaar hebben geleid. Baten en lasten, waaronder ook begrepen de heffing van de vennootschapsbelasting, worden daarbij verantwoord tot hun brutobedrag. Verliezen en risico's die hun oorsprong vinden voor het einde van het begrotingsjaar worden genomen als zij voor het opmaken van de jaarrekening bekend zijn geworden.

Personeelslasten worden in principe toegerekend aan het boekjaar waarop ze betrekking hebben. Als gevolg van het formele verbod op het opnemen van voorzieningen c.q. schulden uit hoofde van jaarlijks terugkerende arbeid gerelateerde verplichtingen van vergelijkbaar volume, worden sommige personele lasten verantwoord in het jaar dat uitbetaling plaats vindt. Voor arbeidskosten gerelateerde verplichtingen van een jaarlijks vergelijkbaar volume wordt dan ook geen voorziening getroffen of op andere wijze een verplichting opgenomen.

De algemene uitkering is opgenomen conform de best mogelijke schatting gebaseerd op basis van de laatst beschikbare informatie. Ten aanzien van de component aangaande de accresmededeling wordt deze opgenomen conform de in verslagjaar t laatst gepubliceerde accresmededeling. Doorgaans is deze accresmededeling opgenomen in de septembercirculaire. De gevolgen van het bijgestelde accres zoals opgenomen in de meicirculaire van het verslagjaar t+1 worden verantwoord in de jaarrekening van het op het verslagjaar volgend boekjaar.

Dividenden zijn verantwoord in het jaar waarin het besluit tot toekenning van het dividend door de Algemene vergadering van de vennootschap is genomen.

De waarderingsgrondslagen per balansonderdeel worden in het vervolg van deze jaarrekening toegelicht.

Algemene grondslagen voor de rechtmatigheidsverantwoording

De in de jaarrekening opgenomen rechtmatigheidsverantwoording is opgesteld op basis van de kaders zoals besloten in de financiële verordening en op basis van de kadernota rechtmatigheid. Dat betekent dat:

- De rechtmatigheidsverantwoording toeziet op de financiële rechtmatigheid van baten, lasten, balansmutaties, alsmede de baten en lasten inzake de specifieke uitkeringen op grond van art. 17 Financiële-verhoudingswet;
- De financiële rechtmatigheid waaronder het voorwaarden criterium, het begrotingscriterium en het misbruik & oneigenlijk gebruik criterium omvat:
 - Voor het voorwaarden criterium bestaat de norm uit het normenkader zoals op 4 december 2025 door de raad is vastgesteld;
 - Voor het begrotingscriterium geldt dat alle overschrijdingen van lasten en investeringskredieten onrechtmatig zijn, waarbij voor een aantal scenario's in de financiële verordening is beschreven wanneer deze overschrijdingen acceptabel zijn. Voor over- en onderscheidingen van baten, onderschrijdingen van lasten en

onderschrijdingen van investeringskredieten geldt dat deze als onrechtmatig zijn aangemerkt indien ze niet tijdig aan de raad zijn gemeld.

- Ten aanzien van het M&O criterium is de nota M&O beleid van onze organisatie leidend bij het voorkomen en opsporen van misbruik en oneigenlijk gebruik. Omdat alleen bij misbruik sprake is van een onrechtmatigheid zijn eventuele gevallen van misbruik (mits cumulatief met andere fouten of onduidelijkheden boven de verantwoordingsgrens) opgenomen in de rechtmatigheidsverantwoording.
- De rechtmatigheidsverantwoording is opgesteld binnen de kaders van de kadernota rechtmatigheid 2025 van de Commissie BBV alsmede onze eigen financiële verordening. Dit betekent dat:
 - Een verantwoordingsgrens van 2% (zijnde € 3,2 mln.) is gehanteerd waarboven cumulatieve fouten en onduidelijkheden in de rechtmatigheidsverantwoording worden opgenomen;
 - Een rapporteringstolerantie van € 100.000 is gehanteerd waarboven fouten en onduidelijkheden in de paragraaf bedrijfsvoering worden opgenomen.

Balans

Algemeen

Hieronder is bij de diverse onderdelen van de vaste activa een toelichting gegeven.

Alle bedragen in de tabellen van deze paragraaf zijn gedeeld door € 1.000, tenzij anders aangegeven.

Vaste activa

Immateriële vaste activa

De immateriële vaste activa zijn gewaardeerd tegen de oorspronkelijke verkrijgingsprijs (de inkoopprijs en de bijkomende kosten) of vervaardigingsprijs (de aanschaffingskosten van de gebruikte grond- en hulpstoffen en de overige directe kosten), verminderd met de ontvangen subsidies en bijdragen van derden, de jaarlijkse afschrijvingslasten en afwaarderingen wegens duurzame waardeverminderingen. Duurzame waardeverminderingen van vaste activa worden onafhankelijk van het resultaat van het boekjaar in aanmerking genomen.

De kosten van onderzoek en ontwikkeling voor een bepaald actief zijn onder de volgende voorwaarden geactiveerd:

- Het voornemen bestaat het actief te gebruiken of te verkopen.
- De technische uitvoerbaarheid om het actief te voltooien staat vast.
- Het actief in de toekomst economisch of maatschappelijk nut genereert.
- De uitgaven die aan het actief toe te rekenen zijn, zijn betrouwbaar zijn vast te stellen.

De kosten van onderzoek en ontwikkeling worden volledig afgeschreven in maximaal vijf jaar.

De onder de kosten van onderzoek en ontwikkeling geactiveerde voorbereidingskosten voor grondexploitaties voldoen aan de volgende voorwaarden:

- De kosten passen binnen de kostensoortenlijst (artikel 6.2.4) van het Bro; en
- De kosten blijven maximaal vijf jaar geactiveerd staan onder de immateriële vaste activa. Na maximaal vijf jaar hebben de kosten geleid tot een actieve grondexploitatie, danwel worden deze afgeboekt ten laste van het jaarresultaat; en
- Plannen tot ontwikkeling van de grond waarvoor de voorbereidingskosten worden gemaakt, hebben bestuurlijke instemming, blijkend uit een raads- of – indien gedelegeerd – collegebesluit.

Bijdragen aan activa in eigendom van derden kunnen worden geactiveerd indien aan de volgende vereisten is voldaan:

- Er is sprake van een investering door een derde.
- De investering draagt bij aan de publieke taak.
- De derde heeft zich verplicht tot het daadwerkelijk investeren op een wijze zoals is overeengekomen.

- De bijdrage kan door de gemeente worden teruggevorderd, indien de derde in gebreke blijft of de gemeente anders recht kan doen gelden op de activa die samenhangen met de investering.

Op de geactiveerde bijdragen aan activa in eigendom van derden kan worden afgeschreven, waarbij de afschrijvingsduur maximaal gelijk is aan de verwachte gebruiksduur van de activa (bij derden) waarvoor de bijdrage aan derden is verstrekt.

Materiële vaste activa

Algemeen

Alle materiële vaste activa worden gewaardeerd op basis van de verkrijgingsprijs- of vervaardigingsprijs. De verkrijgingsprijs omvat de inkoopprijs en de bijkomende kosten. De vervaardigingsprijs omvat de aanschaffingskosten van de gebruikte grond- en hulpstoffen en de overige kosten, welke rechtstreeks aan de vervaardiging kunnen worden toegerekend. In de vervaardigingsprijs kunnen voorts worden opgenomen een redelijk deel van de indirecte kosten en de rente over het tijdvak die aan de vervaardiging van het actief worden toegerekend, in dat geval vermeld de toelichting dat deze kosten worden geactiveerd. Bij de berekening van de afschrijvingslasten wordt geen rekening gehouden met restwaarden. De materiële vaste activa worden volgens de lineaire methode afgeschreven. Duurzame waardeverminderingen van vaste activa worden onafhankelijk van het resultaat van het boekjaar in aanmerking genomen.

Ten aanzien van investeringen in de openbare ruimte met een maatschappelijk nut geldt tot aan investeringsdatum 31 december 2016 dat eventuele bijdragen uit de reserves in mindering zijn gebracht op deze investeringen in de openbare ruimte met een maatschappelijk nut. Ten aanzien van investeringen met een economisch nut, waarvoor ter bestrijding van de kosten een heffing kan worden geheven geldt dat vanuit de spaarcomponent van heffingen gevormde voorzieningen voor toekomstige vervangingsinvesteringen met economisch nut in mindering zijn gebracht op de in het boekjaar gepleegde investeringen met economisch nut, waarvoor ter bestrijding van de kosten een heffing is geheven. Over het resterende bedrag wordt afgeschreven.

De gehanteerde afschrijvingstermijnen zijn opgenomen in de notitie waarderings- en afschrijvingsbeleid, zoals laatstelijk vastgesteld door de gemeenteraad in haar vergadering d.d. 1 februari 2024. De afschrijvingen worden berekend volgens de lineaire methode en starten op het moment vanaf het boekjaar volgend op het jaar waarin de investering gereedkomt/verworven wordt. Afschrijvingen geschieden daarnaast onafhankelijk van het resultaat van het boekjaar. Op gronden wordt niet afgeschreven, tenzij de grond deel uitmaakt van een investering in de openbare ruimte met maatschappelijk nut. Eventuele boekwinsten bij inruil of afstoting van een kapitaalgoed zijn als incidentele bate in de jaarrekening verwerkt.

Buiten gebruik gestelde vaste activa

Indien een vast actief buiten gebruik is gesteld heeft op het moment van buitengebruikstelling een afwaardering van de boekwaarde plaatsgevonden naar de lagere restwaarde.

Afschrijvingen

De volgende afschrijvingstermijnen, zoals ook vastgelegd in de *notitie waarderings- en afschrijvingsbeleid 2024 (raadsvergadering 1 februari 2024)*, zijn van toepassing:

Gronden en terreinen

Grond	Geen
-------	------

Bedrijfsgebouwen

Nieuwbouw permanent	40 jaar
Nieuwbouw semipermanent	20 jaar
Renovatie/verbouwing/bouwkundige aanpassingen	25 jaar

Aankoop bestaande gebouwen	25 jaar
Noodlokalen	10 jaar
Inventaris	20 jaar
Grond-, weg- en waterbouwkundige werken	
<i>Sportvoorzieningen</i>	
Aanleg en renovatie sportvelden/banen/drainage	15 jaar
Kunstgras (toplaag)	10 jaar
Kunstgras (onderlaag)	20 jaar
Veldverlichting (LED)	30 jaar
<i>Riolering</i>	
Vrijvervalriolering	60 jaar
Mechanische riolering, bouwkundig	60 jaar
Mechanische riolering, persleiding	45 jaar
Mechanische riolering, elektrisch/mechanisch/overig	15 jaar
Randvoorzieningen bouwkundig	75 jaar
Wegen, pleinen en rotondes	25 jaar
<i>Civieltechnische kunstwerken</i>	
Civieltechnische kunstwerken (beton)	80 jaar
Bruggen (hout)	25 jaar
Kademuren/steigers	40 jaar
Beschoeiingen	10 jaar
<i>Openbare verlichting</i>	
Lichtmasten	46 jaar
Armaturen	23 jaar
<i>Begraafplaatsen</i>	
Aanleg/uitbreiding begraafplaatsen	60 jaar
Renovatie begraafplaatsen	20 jaar
Groenvoorzieningen	20 jaar
<i>Overige voorzieningen</i>	
Speelvoorzieningen	15 jaar
Straatmeubilair	15 jaar
Vervoermiddelen	
Vrachtwagens/bestelwagens/pick-ups	10 jaar
Tractoren/heftrucks	10 jaar
Aanhangwagens/actiewagens/tekstkar	10 jaar
Machines, apparaten en installaties	
Veegmachines	8 jaar
Rolbezems	10 jaar
Hoogwerker	15 jaar
Sneeuwschuif	20 jaar
Zoutstrooiers/menginstallaties	10 jaar
Grondfrezers/klepelmayers	10 jaar
Compressors/drainagespuiten	15 jaar
Gereedschappen	5 jaar
Kantoor- en huishoudelijke apparatuur	10 jaar
Technische installaties (klimaatbeheersing, liften etc.)	20 jaar

Overige materiële vaste activa*ICT-voorzieningen*

Mobiele telefoons	2 jaar
I-pads	3 jaar
Laptops	4 jaar
Overige middelen	5 jaar
Containers	15 jaar
Huisvuil- en gft-containers	10 jaar

(Het gebruiksrecht voor onbepaalde duur op) Software is als afzonderlijk actief opgenomen onder de materiële vaste activa als investering met economisch nut.

De lasten samenhangend met de uitvoering van klein en groot onderhoud, bodemsaneringen en het baggeren van watergangen zijn niet levensduur verlengend en zijn daarom niet geactiveerd, maar direct ten laste van de exploitatie of de gevormde voorziening gebracht.

Erfpacht

In erfpacht uitgegeven gronden worden gewaardeerd tegen verkrijgingsprijs, waarbij de uitgifteprijs van eerste uitgifte geldt als verkrijgingsprijs. Gronden in eeuwigdurende erfpacht worden gewaardeerd tegen registratiewaarde. Duurzame waardeverminderingen van vaste activa worden onafhankelijk van het resultaat van het boekjaar in aanmerking genomen.

Warme gronden

Gronden verworven met het oog op gebiedsontwikkeling, maar waarvoor nog geen operationele grondexploitatie is vastgesteld, worden in de regel geduid als 'warme gronden'. Conform de notitie grondbeleid in begroting en jaarstukken (2023) worden deze verantwoord onder materiele vaste activa (artikel 52 lid 1 onderdeel a BBV) tegen de verwervingskosten. Het toerekenen (activeren) van andere kosten is daarbij niet toegestaan.

- In de bepaling of er bij deze 'warme gronden' sprake is van een duurzame waardevermindering, zoals bedoeld in artikel 65 BBV lid 1, kan onder de volgende cumulatieve voorwaarden uitgegaan worden van de waarde in toekomstige bestemming in plaats van de geldende bestemming: de gronden moeten deel uitmaken van een door de gemeenteraad vastgestelde visie of masterplan voor (een) concrete en binnen afzienbare tijd te starten grondexploitatie(s), waarin de gebiedsontwikkeling van totaalplan naar deelgrondexploitaties is vastgelegd;
- De gebiedsontwikkeling mag niet zodanig conflicteren met de uitkomst van de inventarisatie van bedreigingen die de ontwikkeling in de weg kunnen staan, bijvoorbeeld op het gebied van milieu of bereikbaarheid;
- De visie/ het masterplan mag niet strijdig zijn met beleid van de provincie en/of rijk;
- Er is een betrokkenheid bij de gebiedsontwikkeling van provincie of rijksoverheid;
- Het mag alleen gaan om gebiedsontwikkeling voor de bouw van woningen en niet voor bedrijfsterreinen;
- Periodiek (minimaal eens in de 2 jaar) worden de gronden getaxeerd tegen de waarde volgens de toekomstige woningbouwbestemming, met inachtneming van de inherente onzekerheden van de ontwikkelmogelijkheden.

Financiële vaste activa

De financiële vaste activa zijn gewaardeerd tegen de oorspronkelijke verkrijgingsprijs (de inkoopprijs en de bijkomende kosten) verminderd met de jaarlijkse aflossingen, afschrijvingslasten en afwaarderingen wegens duurzame waardeverminderingen. Duurzame waardeverminderingen van vaste activa worden onafhankelijk van het resultaat van het boekjaar in aanmerking genomen. Zo nodig is een voorziening voor verwachte oninbaarheid op de boekwaarde in mindering gebracht. Participaties in het aandelenkapitaal van NV's en BV's (kapitaalverstrekkingen aan deelnemingen in de zin van het BBV) zijn gewaardeerd tegen de verkrijgingsprijs van de aandelen. Indien de marktwaarde van de aandelen daalt tot onder de verkrijgingsprijs, vindt afwaardering naar deze lagere marktwaarde plaats.

Vorraden

Onderhanden werk, waaronder bouwgronden in exploitatie

Het startpunt van een grondexploitatie is het raadsbesluit met de vaststelling van het complex, inclusief grondexploitatiebegroting. Vanaf dat moment wordt de grondexploitatie geopend en kunnen vervaardigingskosten worden geactiveerd.

De onderhanden werken grondexploitatie zijn opgenomen tegen de verkrijgings- of vervaardigingsprijs, verminderd met de opbrengst wegens verkopen. Indien de boekwaarde de marktwaarde van de grond overschrijdt, wordt een afwaardering naar de lagere marktwaarde verantwoord/wordt een voorziening voor het verwachte negatieve resultaat getroffen. De vervaardigingsprijs omvat de aanschaffingskosten van de gebruikte grond- en hulpstoffen en de overige kosten (limitatief opgesomd in de kostensoortenlijst zoals opgenomen artikel 6.2.4 van het Besluit ruimtelijke ordening), welke rechtstreeks aan de vervaardiging kunnen worden toegerekend. In de vervaardigingsprijs worden daarnaast een redelijk deel van de indirecte kosten opgenomen en is de werkelijk over vreemd vermogen betaalde rente over het boekjaar toegerekend. De rente is toegerekend over de boekwaarde van de grondexploitatie per 1 januari van het betreffende boekjaar.

Voor winstneming geldt de percentage of completion methode: voor zover gronden zijn verkocht en opbrengsten zijn gerealiseerd wordt tussentijds naar rato van de voortgang van de kosten en de opbrengsten winst worden genomen. Indien aan de volgende voorwaarden is voldaan, bestaat er voldoende zekerheid om winst te kunnen nemen:

1. Het resultaat op de grondexploitatie kan betrouwbaar worden ingeschat; én
2. De grond (of het deelperceel) moet zijn verkocht; én
3. De kosten zijn gerealiseerd (winst wordt naar rato van de realisatie gerealiseerd).

De verliezen op grondexploitaties worden voorzien zodra deze bekend zijn. De voorziening wordt gewaardeerd op nominale waarde.

Gereed product en handelsgoederen

De voorraad eigen verklaringen is gewaardeerd tegen de laatst bekende verrekenprijzen van de leverancier. De overige voorraden (Moerdijkregeling) worden gewaardeerd tegen historische kostprijs. Indien de marktwaarde lager is, dan wordt tegen marktwaarde gewaardeerd.

Uitzettingen met een rente typische looptijd korter dan één jaar

Vorderingen

De vorderingen worden gewaardeerd tegen nominale waarde. Voor verwachte oninbaarheid is een voorziening in mindering gebracht. De voorziening wordt bepaald op basis van de geschatte inningskansen. Voor de privaatrechtelijke vorderingen is nadrukkelijk gekeken naar de individuele openstaande posten per balansdatum en aan de hand van de bevindingen is de benodigde omvang van de voorziening dubieuze debiteuren bepaald. Voor de belastingvorderingen en de vordering sociale zaken is aangesloten bij de bevindingen van respectievelijk de Belasting samenwerking West-Brabant en het Werkplein Hart van West-Brabant.

Liquide middelen

De liquide middelen zijn gewaardeerd tegen nominale waarde.

Overlopende activa

De overlopende activa zijn gewaardeerd tegen nominale waarde. Voor verwachte oninbaarheid is een voorziening in mindering gebracht. Deze voorziening wordt statisch bepaald. Onder de nog te ontvangen bedragen zijn de gemaakte voorbereidingskosten voor faciliterende exploitatieplannen of nog te sluiten anterieure overeenkomsten als 'nog te verrekenen kosten' opgenomen indien aan de volgende voorwaarden is voldaan:

1. de kosten moeten passen binnen de kostensoortenlijst Wro/Bro; en
2. de kosten mogen maximaal 5 jaar als overige nog te ontvangen bedragen blijven staan; na maximaal 5 jaar moet het kostenverhaal zijn gerealiseerd dan wel dienen de kosten te worden afgeboekt ten laste van het jaarresultaat; en
3. er is een besluit door de raad of het college genomen tot het maken van voorbereidingskosten voor faciliterend grondbeleid in een aangewezen gebied voor het ontwikkelen van het exploitatieplan of tot het sluiten van een anterieure overeenkomst.

Eigen vermogen

Reserves

In het BBV worden reserves omschreven als vermogensbestanddelen die als eigen vermogen zijn aan te merken en die vanuit bedrijfseconomisch oogpunt vrij te besteden zijn. De vaststelling van de noodzakelijke omvang van reserves is een zaak van de gemeenteraad. Daarom worden reserves ook wel onderverdeeld in algemene en bestemmingsreserves. Zodra de raad aan een reserve een bepaalde bestemming heeft gegeven, is er sprake van een bestemmingsreserve. Om die reden kunnen bestemmingsreserves naar de situatie per ultimo verslagjaar geen negatieve stand kennen. Heeft een reserve geen bestemming dan wordt het een algemene reserve genoemd. Mutaties in reserves zijn enkel mogelijk op basis van een raadsbesluit genomen voor het einde van het betreffende begrotingsjaar. De reserves worden gewaardeerd tegen nominale waarde.

Voorzieningen

Voorzieningen behoren tot het vreemd vermogen (schulden) van de gemeente. Om die reden kunnen voorzieningen naar de situatie per ultimo verslagjaar geen negatieve stand kennen. Voorzieningen worden gewaardeerd op het nominale bedrag van de betrokken verplichting c.q. het voorzienbare verlies.

Voorzieningen worden gevormd indien er sprake is van:

- Verplichtingen en verliezen waarvan de omvang op de balansdatum onzeker is, doch redelijkerwijs te schatten.
- Op de balansdatum bestaande risico's ter zake van bepaalde te verwachten verplichtingen of verliezen waarvan de omvang redelijkerwijs is te schatten.
- Kosten die in een volgend begrotingsjaar zullen worden gemaakt, mits het maken van die kosten zijn oorsprong vindt in het begrotingsjaar of in een voorafgaand begrotingsjaar en de voorziening strekt tot gelijkmatige verdeling van lasten over een aantal begrotingsjaren.
- Bijdragen (spaarcomponent) aan toekomstige vervangingsinvesteringen met een economisch nut, waarvoor ter bestrijding van de kosten een heffing wordt geheven.
- Middelen verkregen van derden, die specifiek besteed moeten worden, met uitzondering van de voorschotbedragen verkregen van Europese en Nederlandse overheidslichamen met een specifiek bestedingsdoel, die dienen ter dekking van lasten van volgende begrotingsjaren.

De vorming van een voorziening, dan wel een dotatie aan een reeds bestaande voorziening, is als een last in het betreffende boekjaar verantwoord. Alle aanwendungen aan voorzieningen zijn rechtstreeks ten laste van de voorziening gebracht en in het verslagjaar niet ten laste van de exploitatie verantwoord.

Aan voorzieningen ter egalisatie van (onderhouds)lasten van kapitaalgoederen over meerdere begrotingsjaren ligt een actueel (beheer)plan ten grondslag. Uitgevoerd achterstallig onderhoud is daarbij ten laste van de exploitatie verantwoord. Deze lasten zijn niet ten laste van de gevormde voorziening gebracht.

Vorzieningen worden niet gevormd voor jaarlijks terugkerende arbeidskosten gerelateerde verplichtingen van vergelijkbaar volume. Voor het bepalen van het “jaarlijks vergelijkbaar volume” is een tijdsperiode van vier jaar gehanteerd.

Rentetoevoegingen aan voorzieningen zijn niet toegestaan.

Vaste schulden met een rente typische looptijd langer dan één jaar

Vaste schulden zijn gewaardeerd tegen de nominale waarde (hoofdsom) verminderd met gedane aflossingen. De vaste schulden hebben een rente typische looptijd van één jaar of langer.

Netto-vlottende schulden met een rente typische looptijd korter dan één jaar

De netto-vlottende schulden met een rente typische looptijd korter dan één jaar zijn gewaardeerd tegen de nominale waarde.

Toelichting op de balans per 31 december 2025

Activa

Vaste activa

Immateriële vaste activa:

De post immateriële vaste activa wordt onderscheiden in:

	Boekwaarde per 01-01-2025	Boekwaarde per 31-12-2025
Kosten van onderzoek en ontwikkeling	168	28
Bijdragen aan activa in eigendom van derden	886	39
Totaal	1.054	66

Het hierna opgenomen overzicht geeft het verloop weer van de immateriële vaste activa gedurende het jaar 2025:

	Boekwaarde 01-01-2025	Vermeerder ingen	Verminderi ngen	Afschrij- vingen	Bijdragen van derden	Afwaar- deringen	Boekwaarde 31-12-2025
Kosten van onderzoek en ontwikkeling	168	173	161	-	152		28
Bijdragen aan activa in eigendom van derden	886	-	822	26			39
Totaal	1.054	173	982	26	152	-	66

De kosten van onderzoek en ontwikkeling kunnen als volgt worden onderverdeeld:

- Helwijk	€ 28
Totaal	<u>€ 168</u>

De bijdragen aan activa in eigendom van derden kunnen als volgt worden onderverdeeld:

- Fort Sabina	€ 167
- Aanleg Zuidrandtunnel Zevenbergen	<u>€ -128</u>
Totaal	<u>€ 39</u>

Materiële vaste activa:

De materiële vaste activa bestaan uit de volgende onderdelen:

	Boekwaarde per 01-01-2025	Boekwaarde per 31-12-2025
Gronden en terreinen	28.426	32.758
Bedrijfsgebouwen	33.276	39.130
Grond-, weg- en waterbouwkundige werken	70.466	76.745
Vervoermiddelen	1.264	1.117
Machines, apparaten en installaties	933	1.210
Overige materiële vaste activa	10.142	10.578
Totaal	144.508	161.540

Onderstaand een verloopoverzicht van de boekwaarde 1 januari 2025 naar de boekwaarde 31 december 2025:

	Boekwaarde 01-01-2025	Vermeerder ingen	Verminderi ngen	Afschrijving en	Desinvesteri ng	Afwaarderi ngen	Bijdragen van derden	Boekwaarde 31-12-2025
Gronden en terreinen	28.426	8.035	-2.143	-	-706	-855	-	32.758
Bedrijfsgebouwen	33.276	8.071	-3	-1.117	-	-	-1.097	39.130
Grond-, weg- en waterbouwkundige werken	70.466	16.589	-4.776	-2.629	-	-	-2.905	76.745
Vervoermiddelen	1.264	-	-	-147	-	-	-	1.117
Machines, apparaten en installaties	933	580	-	-286	-	-	-17	1.210
Overige materiële vaste activa	10.142	2.035	-	-630	-	-	-969	10.578
Totaal	144.508	35.311	-6.922	-4.807	-706	-855	-4.988	161.540

Een overzicht van de lopende en onlangs afgesloten investeringen is opgenomen in dit boekwerk onder “investeringen”.

De materiële vaste activa kunnen als volgt worden onderverdeeld:

	Boekwaarde per 01-01-2025	Boekwaarde per 31-12-2025
Investeringen met een economisch nut	72.506	82.736
Investeringen met een economisch nut, waarvoor ter bestrijding van de kosten een heffing kan worden geheven	26.588	25.647
Investeringen in de openbare ruimte met maatschappelijk nut	45.414	53.157
Totaal	144.508	161.540

Gronden in erfpacht

De volgende gronden zijn in erfpacht uitgegeven:

- Zevenbergen perceel L1951

De waarde van de gronden in erfpacht is nihil.

Afschrijvingslasten

De reserve die ingesteld is ter dekking van de afschrijvingslasten is toegelicht bij het onderdeel eigen vermogen. De daadwerkelijke onttrekkingen die in 2025 hebben plaatsgevonden zijn opgenomen in het overzicht structurele toevoegingen en onttrekkingen aan de reserves.

De investeringen met een economisch nut kunnen als volgt worden onderverdeeld:

	Boekwaarde per 01-01-2025	Boekwaarde per 31-12-2025
Gronden en terreinen	28.337	32.669
Bedrijfsgebouwen	33.243	38.906
Grond-, weg- en waterbouwkundige werken	5.389	4.847
Vervoermiddelen	1.264	1.117
Machines, apparaten en installaties	825	1.109
Overige materiële vaste activa	3.448	4.087
Totaal	72.506	82.736

Het hierna opgenomen overzicht geeft het verloop van de boekwaarde weer:

	Boekwaarde 01-01-2025	Vermeerderingen	Verminderingen	Afschrijving en	Desinvesteringen	Afwaarderingen	Bijdragen van derden	Boekwaarde 31-12-2025
Gronden en terreinen	28.337	8.035	-2.143	-	-706	-855	-	32.669
Bedrijfsgebouwen	33.243	7.838	-3	-1.117	-	-	-1.055	38.906
Grond-, weg- en waterbouwkundige werken	5.389	23	-	-564	-	-	-1	4.847
Vervoermiddelen	1.264	-	-	-147	-	-	-	1.117
Machines, apparaten en installaties*	825	580	-	-279	-	-	-17	1.109
Overige materiële vaste activa*	3.448	1.803	-	-195	-	-	-969	4.087
Totaal	72.506	18.279	-2.146	-2.302	-706	-855	-2.042	82.736

De vermeerderingen in 2025 kunnen als volgt worden verklaard:

Gronden en terreinen

– Zevenbergen-Noord	€	5.929
– Fijnaart	€	2.104
– Fijnaart	€	<u>2</u>
Totaal	€	<u>8.035</u>

Bedrijfsgebouwen

– Sporthal Zevenbergen	€	5.431
– Gemeentehuis	€	984
– MFA Zevenbergschen Hoek & MFA Willemstad	€	559
– Noordhaven	€	286
– Diversen	€	<u>578</u>
Totaal	€	<u>7.838</u>

Grond-, weg- en waterbouwkundige werken

– VV Kogelvangers	€	20
– Diversen	€	<u>3</u>
Totaal	€	<u>23</u>

Machines, apparaten en installaties

– Zoutstrooiers	€	360
– Digitaal sleutelsysteem	€	125
– Diversen	€	<u>95</u>
Totaal	€	<u>580</u>

Overige materiële vaste activa

– Fort Sabina	€	558
– IT-investeringen & telefoons	€	555
– Inrichting bibliotheek	€	420
– Diversen	€	<u>269</u>
Totaal	€	<u>1.803</u>

De verminderingen in 2025 kunnen als volgt worden verklaard:

Gronden en terreinen

– Zevenbergen-Oost	€	<u>2.143</u>
–		
Totaal	€	<u>2.143</u>

Bedrijfsgebouwen

– Gemeentehuis	€	<u>3</u>
Totaal	€	<u>3</u>

De desinvesteringen in 2025 kunnen als volgt worden verklaard:

Gronden en terreinen

– Willemstad	€	<u>706</u>
Totaal	€	<u>706</u>

De afwaarderingen in 2025 kunnen als volgt worden verklaard:

Gronden en terreinen

– Zevenbergen-Noord	€	803
– Fijnaart	€	51
Totaal		<u>855</u>

Afwaarderingen zijn op basis van een taxatierapport in 2025.

De investeringen met een economisch nut, waarvoor ter bestrijding van de kosten een heffing kan worden geheven kunnen als volgt worden onderverdeeld:

	Boekwaarde per 01-01-2025	Boekwaarde per 31-12-2025
Grond-, weg- en waterbouwkundige werken	24.813	24.051
Overige materiële vaste activa	1.774	1.596
Totaal	26.588	25.647

Het hierna opgenomen overzicht geeft het verloop van de boekwaarde weer:

	Boekwaarde 01-01-2025	Vermeerder ingen	Verminderi ngen	Afschrijving en	Desinvesteri ng	Afwaarderi ngen	Bijdragen van derden	Boekwaarde 31-12-2025
Grond-, weg- en waterbouwkundige werken	24.813	-	-	-763	-	-	-	24.051
Overige materiële vaste activa	1.774	-	-	-177	-	-	-	1.596
Totaal	26.588	-	-	-940	-	-	-	25.647

De investeringen in de openbare ruimte met een maatschappelijk nut, kunnen als volgt worden onderverdeeld:

	Boekwaarde per 01-01-2025	Boekwaarde per 31-12-2025
Gronden en terreinen	89	89
Bedrijfsgebouwen	33	224
Grond-, weg- en waterbouwkundige werken	40.263	47.848
Machines, apparaten en installaties	108	101
Overige materiële vaste activa	4.920	4.895
Totaal	45.414	53.157

Op investeringen in de openbare ruimte met maatschappelijk nut moet vanaf 2017 over de verwachte toekomstige gebruiksduur afgeschreven worden en dit moet gesplitst weergegeven worden in de toelichting op de balans. De gemeente Moerdijk heeft geen investeringen in de openbare ruimte met maatschappelijk nut die vóór 2017 geactiveerd zijn.

Het hierna opgenomen overzicht geeft het verloop van de boekwaarde weer:

	Boekwaarde 01-01-2025	Vermeerder ingen	Verminderi ngen	Afschrijving en	Desinvesteri ng	Afwaarderi ngen	Bijdragen van derden	Boekwaarde 31-12-2025
Gronden en terreinen	89	-	-	-	-	-	-	89
Bedrijfsgebouwen	33	232	-	-	-	-	-42	224
Grond-, weg- en waterbouwkundige werken	40.263	11.863	-73	-1.302	-	-	-2.904	47.848
Machines, apparaten en installaties	108	-	-	-6	-	-	-	101
Overige materiële vaste activa	4.920	232	-	-258	-	-	-	4.895
Totaal	45.414	12.327	-73	-1.566	-	-	-2.946	53.157

De vermeerderingen in 2025 kunnen als volgt worden verklaard:

Bedrijfsgebouwen

– Gymaccommodatie Zevenbergen	€	<u>232</u>
Totaal	€	<u><u>232</u></u>

Grond-, weg- en waterbouwkundige werken

– Beheerplan wegen	€	5.160
– Groen	€	1.120
– Vitale centra	€	1.070
– Beheerplan bruggen	€	730
– Sport	€	715
– Aanleg Randweg Klundert	€	631
– Aanleg Verlengde Zuidrand	€	608
– Beheerplan openbare verlichting	€	452
– Waterfront	€	263
– Essentaksterfte	€	218
– Stationsgebied Zevenbergen-Oost	€	211
– Aanleg fietspad Zevenbergen-Moerdijk	€	207
– Diverse: overig	€	<u>478</u>
Totaal	€	<u><u>11.863</u></u>

Overige materiële vaste activa

– Lichtplan Klundert	€	99
– Groenstructuur	€	78
– Vitale centra	€	48
– Speelruimte	€	<u>7</u>
Totaal	€	<u><u>232</u></u>

De verminderingen in 2025 kunnen als volgt worden verklaard:

Grond-, weg- en waterbouwkundige werken

– Kogelvangens	€	<u>73</u>
Totaal	€	<u><u>73</u></u>

De bijdragen van derden in 2025 kunnen als volgt worden verklaard:

Bedrijfsgebouwen

– Gymaccommodatie Zevenbergen	€	<u>42</u>
Totaal	€	<u><u>42</u></u>

Grond-, weg- en waterbouwkundige werken

– Roode Vaart	€	2.712
– Diverse: overig	€	<u>192</u>
Totaal	€	<u><u>2.904</u></u>

Financiële vaste activa:

De post financiële vaste activa wordt onderscheiden in:

	Boekwaarde per 31-12-2024	Boekwaarde per 31-12-2025
Kapitaalverstrekkingen aan:		
- deelnemingen	237	237
Overige langlopende leningen	17.659	19.110
Overige uitzettingen > 1 jr	615	615
Totaal	18.510	19.961

Het verloop van de financiële vaste activa gedurende het jaar 2025 wordt in het hierna opgenomen overzicht weergegeven:

	Boekwaarde 31-12-2024	Vermeerderingen	Verminderings	Afschrijvingen/ aflossingen	Afwaarderingen	Boekwaarde 31-12-2025
Kapitaalverstrekkingen aan:						
- deelnemingen	237	-	-	-	-	237
Overige langlopende leningen	17.659	4.644	1.859	1.334	-	19.110
Overige uitzettingen > 1 jaar	615	-	-	-	-	615
Totaal	18.510	4.644	1859	1.334	-	19.961

Kapitaalverstrekkingen aan deelnemingen

- Aandelen waterleidingmaatschappij Brabant Water N.V.	€	163
- Aandelen Bank Nederlandse Gemeenten	€	68
- Aandelen regionale ontwikkelingsmaatschappij Rewin B.V.	€	6
Totaal	€	<u>237</u>

Overige langlopende leningen

De vermeerderingen in de langlopende leningen betreffen:

- Opwaardering saldo starters-/stimulering leningen o.b.v. rek.crt overzicht SVn	€	3.407
- Lening Stichting Energietransitie Moerdijk (STEM)	€	1.150
- Overig	€	87
Totaal	€	<u>4.644</u>

De verminderings in de langlopende leningen betreft:

- Omzetting Rente Moerdijkregeling naar nog te ontvangen bedragen	€	1.859
Totaal	€	<u>1.859</u>

De aflossingen op langlopende leningen betreffen:

- Aflossingen starters-/stimulering leningen SVn	€	1.219
- Aflossing hypothecaire leningen	€	114
Totaal	€	<u>1.334</u>

Overige uitzettingen > 1 jaar

De investeringen in de overige uitzettingen > 1 jaar betreffen:

- Waarborgsommen	€	615
Totaal	€	<u>615</u>

VLottende activa**Voorraden**

De in de balans opgenomen voorraden worden uitgesplitst naar de volgende categorieën:

	Boekwaarde per 31-12-2024	Boekwaarde per 31-12-2025
Onderhanden werk, waaronder bouwgronden in exploitatie	12.695	20.073
Voorziening ter dekking verwacht verlies grondexploitatie	-9.222	-11.689
Gereed product en handelsgoederen	2.818	1.631
Totaal	6.291	10.015

Van de bouwgronden in exploitatie kan van het verloop in 2025 het volgende overzicht worden weergegeven:

	Boekwaarde 01-01-2025	Vermeerderi ngen	Verminderi ngen	Winstuitna me	Afsluiting / overbrengen	Boekwaarde 31-12-2025	Voorziening verlieslatend	Balans waarde 31-12-2025
Waterfront - Moerdijk	5.609	239				5.848	-5.372	476
Dorpshart Steenweg - Moerdijk	2.307	279	129			2.457	-2.457	-
Stoofstraat - Zevenbergen	-186	-1				-187	-	-187
Sporenbergstraat – Zevenb.Hoek	640	119	41			718	-	718
Bedrijventerrein Noord	2.890	190				3.080	-652	2.428
Waterwijk - Fijnaart West	-3.720	1.656			2.064	-	-	-
Westschans-Klundert	5.002	163				5.165	-2.897	2.268
W Tromperstraat	153	95				248	-161	87
Markvelden Midden	-	2.655				2.655	-85	2.570
Mariaschool Langeweg	-	50				50	-50	-
Cocon Klundert	-	39				39	-15	24
Totaal	12.695	5.484	170	-	2.064	20.073	-11.689	8.384

Toelichting uitgangspunten

De boekwaarde van de exploitaties steeg door gemaakte kosten zoals bouw- en woonrijp maken en rentebijbeschrijvingen. In de paragraaf Grondbeleid leest u hier meer over.

Als we verwachten dat een exploitatie verlieslatend is vormen we daar een voorziening voor. In totaal is deze voorziening per 31-12-2025 € 11.689.000. Dat is nagenoeg 2,5 miljoen hoger dan vorig jaar en komt hogere verwachte civiele kosten bij exploitatie Westschans.

Onderstaand treft u een overzicht aan van de nog te maken kosten en te realiseren opbrengsten met het geraamde eindresultaat van de bouwgronden in exploitatie:

	Boekwaarde 31-12-2025	Nog te maken kosten	Nog te realiseren opbrengsten	Geraamd eindresultaat (nominale waarde)
Totaal exploitaties onderhanden werk	20.073	32.563	41.359	11.277

Het geraamd eindresultaat bedraagt € 11.277.000. De berekeningswijze en de aannames die hiervoor zijn gehanteerd zijn toegelicht in de paragraaf grondbeleid. Een negatief geraamd eindresultaat betekent dat de exploitaties per saldo met een positief saldo sluiten. De opbrengsten zijn dan hoger dan de lasten. Bij een positief geraamd eindresultaat is dat precies andersom.

Parameters grondexploitaties

- De in de grondexploitaties genoemde bedragen zijn exclusief BTW;
- De kosten bouw en woonrijp maken binnen de grondexploitatie zijn (overwegend) gebaseerd op aanbestedingsresultaten, offertes, kengetallen en/of ervaringscijfers;
- De opbrengstenraming is (overwegend) gebaseerd op overeengekomen bijdragen, taxatierapportages, marktanalyses, subsidie aanvragen en of vastgesteld kostenverhaal;
- De in de grondexploitatie betrokken rente (2026: 2,5%) stellen we elk jaar opnieuw vast.

- De in de grondexploitatie berekende kostenstijging zijn opgenomen in onderstaande tabel. Voor de niet genoemde posten wordt geen kostenstijging opgenomen, aangezien deze in de basis nominaal bepaald worden.

KOSTENSTIJGINGSINDICES	2026	2027-2028	2029 en verder
<i>GWW-kosten</i>	3,5%	3,0%	2,0%
<i>Plankosten</i>	4,5%	3,0%	2,0%

- Er wordt geen opbrengstenstijging toegerekend binnen de grondexploitatie. Eventuele prijsstijging moet blijken uit een geactualiseerde taxatierapportage.

Het gereed product en handelsgoederen kunnen als volgt worden onderverdeeld:

	Boekwaarde per 31-12-2024	Boekwaarde per 31-12-2025
Trouwboekjes	10	7
Eigen verklaringen CBR	5	6
Aan- en verkoop Moerdijk woningen	2.803	1.618
Totaal	2.818	1.631

Uitzettingen met een rentetypische looptijd korter dan één jaar

De in de balans opgenomen uitzettingen met een looptijd van één jaar of korter kunnen als volgt gespecificeerd worden:

	Boekwaarde 31-12-2024	Boekwaarde 31-12-2025	Voorziening oninbaarheid	Balanswaarde 31-12-2025
Vorderingen op openbare lichamen	14.228	15.762	-469	15.292
Uitzettingen in 's Rijks schatkist met rentetypische looptijd <1 jaar	5.232	7.460	0	7.460
Rekening-courant verhoudingen met niet financiële instellingen	3.813	3.742	0	3.742
Overige vorderingen	568	1.946	-42	1.904
Totaal	23.840	28.910	-511	28.399

Vorderingen op openbare lichamen

- Belastingdienst – BCF en BTW	€ 12.485
- Belasting Samenwerking West-Brabant (BWB)	€ 1.625
- Werkplein (Hart van West-Brabant)	€ 990
- Ministerie van Binnenlandse Zaken	€ 289
- Centraal Orgaan opvang asielzoekers	€ 183
- Gemeente Borsele	€ 170
- Overige organisaties	€ 20
	<u>€ 15.762</u>

Van de vordering op de Belasting Samenwerking West-Brabant is € 251.000 als dubieus opgenomen. De voorziening voor dubieuze debiteuren Werkplein bedraagt € 218.000.

Uitzettingen in 's Rijks schatkist met rentetypische looptijd < 1 jaar

De gemeente Moerdijk heeft met de BNG een drempelbedrag afgesproken ad € 400.000. Bedragen daarboven worden automatisch overgeboekt op de rekening Schatkistbankieren.

Op deze manier voldoen we altijd aan de drempelwaarde. Dit is het bedrag wat maximaal buiten de Schatkist bij een andere bank mag worden aangehouden. In 2025 bedroeg die drempelwaarde € 3.094.000.

Op 31 december 2025 hadden we € 7.460.000 bij de Schatkist ondergebracht.

In het volgende overzicht is het gemiddelde bedrag weergegeven dat per kwartaal niet bij de schatkist was ondergebracht. Hieruit blijkt dat we geen overschrijding van het drempelbedrag hebben gehad.

	Bedrag
1e kwartaal	234
2e kwartaal	286
3e kwartaal	181
4e kwartaal	226

Rekening-courant verhoudingen met niet-financiële instellingen

Onder de rekening-courant verhoudingen met niet-financiële instellingen is het saldo van de fondsen bij het Stimuleringsfonds Volkshuisvesting (SVn) opgenomen.

Dit betreft het bedrag wat we al aan SVn hebben overgemaakt maar nog niet door SVn is uitgeleend of wat door aflossingen van leningen is ontvangen.

Overige vorderingen

De overige debiteuren per 31 december 2025 bedragen € 1.946.000. Dit is een totaalbedrag van een groot aantal vorderingen. Van dit bedrag is € 42.000 als dubieus aangemerkt.

Liquide middelen

Het saldo van de liquide middelen bestaat uit de volgende componenten:

	Boekwaarde per 01-01-2025	Boekwaarde per 31-12-2025
Kassaldi	4	3
Banksaldi	402	267
Totaal	406	270

Overlopende activa

De post overlopende activa kan als volgt onderscheiden worden:

	Boekwaarde per 01-01-2025	Boekwaarde per 31-12-2025
De van de Europese en Nederlandse overheidslichamen nog te ontvangen voorschotbedragen die ontstaan door voorfinanciering op uitkeringen met een specifiek bestedingsdoel	741	1.803
Overige nog te ontvangen bedragen, en de vooruitbetaalde bedragen die ten laste van volgende begrotingsjaren komen	2.519	8.914
Totaal	3.260	10.717

Hieronder is een verloopoverzicht opgenomen voor nog te ontvangen voorschotbedragen met een specifiek bestedingsdoel.

	Saldo 01-01-2025	Toevoegingen	Ontvangen bedragen	Vrijgevallen bedragen	Saldo 31-12-2025
Rijk:					
SPUK Toeslagenproblematiek	173	320	168	5	320
SPUK Kwijtschelding gemeentelijke belastingen	6	3	1	-	8
SPUK Onderwijsachterstandenbeleid	-4	-	-	-4	-
SPUK Sport	140	1.266	204	-	1.202
SPUK Realisatiestimulans	-	273	-	-	273
SPUK Soortenmanagementplan	182	-	182	-	-
SPUK Opvang Oekraïne	244	-	244	-	-
Totaal	741	1.862	799	1	1.803
Overige Nederlandse overheidslichamen:					
n.v.t.	-	-	-	-	-
Totaal	0	0	0	0	0
Totaal	741	1.862	799	1	1.803

Hieronder een specificatie van de overige nog te ontvangen bedragen, en de vooruitbetaalde bedragen die ten laste van volgende begrotingsjaren komen.

	Boekwaarde per 31-12-2024	Boekwaarde per 31-12-2025
Vooruitbetaalde bedragen	143	441
Overige nog te ontvangen bedragen	2.376	8.473
Totaal	2.519	8.914

Vooruitbetaalde bedragen:

– Huur KFT Zevenbergen	€	196
– Gemeentelijke bijdrage verbouwing	€	75
– Overige: diverse	€	170
	€	<u>441</u>

Overige nog te ontvangen bedragen:

– Centrumplan Zevenbergen	€	3.076
– Rente Moerdijkregeling	€	1.877
– Vergoeding kosten Powerport 2025	€	922
– Voorlopig resultaat Beschermd wonen	€	605
– Rechten BWB 2025	€	442
– Chemie Pack – o.b.v. schikkingsvoorstel	€	425
– Dubieuze vordering Chemie Pack – o.b.v. schikkingsvoorstel	€	-213
– Gemeente Roosendaal	€	283
– Suppletie uitkering Bommenregeling 2025	€	190
– Afvalinzameling	€	183
– Afrekening Werkplein	€	167
– Rente Schatkistbankieren	€	108
– Overige: diverse	€	408
	€	<u>8.473</u>

De vordering op Chemie Pack ad € 425.000 wordt voor € 213.000 als dubieus aangemerkt.

Toelichting op de balans per 31 december 2025 (bedragen x € 1.000,-)**Passiva****Vaste passiva****Eigen vermogen**

Het in de balans opgenomen eigen vermogen bestaat uit de volgende posten:

	Saldo per 01-01-2025	Saldo per 31-12-2025
Algemene reserve	33.005	35.743
Bestemmingsreserves	58.179	59.209
Gerealiseerde resultaat volgend uit het overzicht van baten en lasten	4.147	5.136
Totaal	95.331	100.088

Verloop eigen vermogen

Onderstaand overzicht geeft het verloop aan van het eigen vermogen in 2025 en de aansluiting tussen het eigen vermogen dat wordt gepresenteerd op de balans en wat is opgenomen in de staat van reserves.

Verloopoverzicht eigen vermogen 2025

Eigen vermogen per 1 januari 2025		91.184
Gerealiseerd resultaat 2024		4.147
		<u>95.331</u>
<u>Toevoegingen:</u>		
Algemene reserve	0	
Bestemmingsreserves		
- Dekkings- en bestedingsfunctie	234	
- Egalisatiereserves	1.550	
- Overige bestemmingsreserves	3.797	
		<u>5.581</u>
<u>Onttrekkingen:</u>		
Algemene reserve	1.410	
Bestemmingsreserves		
- Dekkings- en bestedingsfunctie	462	
- Egalisatiereserves	1.252	
- Overige bestemmingsreserves	2.033	
		<u>5.157</u>
<u>Vermindering i.v.m. de afschrijvingen op activa:</u>		
	804	
		804
Gerealiseerd resultaat 2025		5.136
Totaal eigen vermogen per 31 december 2025		<u><u>100.088</u></u>

Het verloop in 2025 wordt in het hierna opgenomen overzicht per reserve weergegeven:

	Saldo 1-1-2025	Bestemming resultaat 2024	Toevoeging	Onttrekking	Vermindering i.v.m. afschrijvingen	Saldo 31-12-2025
<u>Algemene reserves</u>						
Algemene reserve	33.005	4.147	-	1.410	-	35.743
Totaal	33.005	4.147	-	1.410	-	35.743
<u>Bestemmings reserve</u>						
<i>Dekkings- en bestedingsfunctie</i>						
Investeringen meerjarige uitgaven incidenteel	1.163	-	234	462	-	935
Afschrijvingslasten	29.787	-	-	-	804	28.983
Totaal	30.950	-	234	462	804	29.918
<i>Egalisatiereserves</i>						
Huisvesting onderwijs	1.458	-	1.550	1.252	-	1.756
Kapitaal lasten OVL	-	-	-	-	-	-
Totaal	1.458	-	1.550	1.252	-	1.756
<i>Overige bestemmingsreserves</i>						
Bovenwijks voorzieningen grondexploitatie	1.726	-	1.131	-	-	2.857
Strategische verwerving onroerend goed	6801	-	-	974	-	5826
Ruimtelijke ontwikkeling	4.119	-	200	0	-	4.319
Sociaal domein	397	-	-	157	-	239
Geluidsanering HSL-Zuid	550	-	-	155	-	395
Geluidsaneringsmaatregelen	236	-	-	-	-	236
Grondexploitatie	1.852	-	-	252	-	1.600
Nieuwkomers	8.090	-	1.466	255	-	9.301
Vitale centra	2.000	-	1.000	240	-	2.761
Totaal	25.771	-	3.797	2.033	-	27.535
Totaal bestemmingsreserves	58.179	-	5.581	3.747	804	59.209
<u>Gerealiseerd resultaat</u>						
Te verdelen gerealiseerd resultaat 2024	4.147	-4.147	-	-	-	-
Gerealiseerd resultaat 2025	-	-	5.136	-	-	5.136
Totaal	4.147	-4.147	5.136	-	-	5.136
Totaal eigen vermogen	95.331	-	10.718	5.157	804	100.088

Algemene reserve:

Het doel van de algemene reserve is onder meer het opvangen van negatieve rekeningssaldi en overige financiële risico's. Het saldo van de algemene reserve bedraagt per 31 december 2025 € 35,7 miljoen (exclusief rekeningresultaat 2025).

	Saldo per 01-01-2025	Saldo per 31-12-2025
Algemene reserve	33.005	35.743
Totaal	33.005	35.743

De toevoegingen aan de algemene reserves zijn:

Bestemming resultaat 2024	€ 4.147
	€ 4.147

De onttrekkingen aan de algemene reserves zijn:

Resultaatbestemmingen jaarrekening 2024	€	929
Aanpassingen Arbo en groot onderhoud brandweerkazernes	€	432
Toekomst zwembaden Moerdijk	€	29
Ambtelijke capaciteit versnelling woningbouwopgave	€	20
	€	<u>1.410</u>

Bestemmingsreserves met dekkings- en bestedingsfunctie:

De meerjarige uitgaven van incidentele aard worden jaarlijks in de exploitatie verantwoord, hiertegenover staat een onttrekking aan de reserve investeringen meerjarige uitgaven incidenteel.

De reserve afschrijvingslasten dekt de afschrijvingslasten van diverse investeringen.

	Saldo per 01-01-2025	Saldo per 31-12-2025
Investeringen meerjarige uitgaven incidenteel	1.163	935
Afschrijvingslasten	29.787	28.983
Totaal	30.950	29.918

De toevoegingen aan de dekkingsreserves zijn:

Investering meerjarige uitgaven (middelen Omgevingswet gemeentefonds)	€	234
	€	<u>234</u>

De onttrekkingen aan de dekkingsreserves zijn:

Investeringen meerjarige uitgaven (dekking uitgaven)	€	462
	€	<u>462</u>

De verminderingen ter dekking van afschrijvingen aan de reserve Afschrijvingslasten zijn:

Afschrijvingslasten (dekking uitgaven)	€	804
	€	<u>804</u>

Bestemmingsreserves - egalisereserves:

Het doel van egalisereserves is het voor de middellange termijn voorkomen van schoksgewijze effecten van diverse lasten. Het doel van de reserve huisvesting onderwijs is de egalisatie van kosten gemoeid met de instandhouding en eventuele uitbreiding van de onderwijsvoorzieningen.

	Saldo per 01-01-2025	Saldo per 31-12-2025
Huisvesting onderwijs	1.458	1.756
Totaal	1.458	1.756

De toevoegingen aan de egalisereserves zijn:

Huisvesting voorzieningen onderwijs	€	1.550
	€	<u>1.550</u>

De onttrekkingen ter dekking van afschrijvingen aan de reserve Huisvesting onderwijs zijn:

Afschrijvingen Huisvesting voorzieningen onderwijs	€ 1.252
	<u>€ 1.252</u>

Overige bestemmingsreserves

De bestemmingsreserves worden aangehouden voor door de gemeenteraad specifiek benoemde bestemmingen. Onderstaand is de aard en het doel per reserve aangegeven en een verloopoverzicht van de overige bestemmingsreserves opgenomen:

- Het doel van de bovenwijkse voorzieningen grondexploitatie is de financiering van wijk overstijgende voorzieningen van openbaar nut die als hoofdinfrastructuur aangemerkt kunnen worden.
- Het doel van de reserve strategische verwerving onroerend goed is het hebben van financiële middelen voor mogelijke aankopen in het kader van strategische grondpolitiek.
- Het doel van de reserve ruimtelijke ontwikkeling is de financiering van voorzieningen gericht op verbetering van de woon-, werk-, en leefklimaat in het buitengebied.
- De reserve sociaal domein heeft als doel het opvangen van risico's binnen het sociale domein.
- De reserve geluidsanering HSL-Zuid heeft als doel om in latere jaren vanuit deze reserve de kosten te dekken die betrekking hebben op geluidsaneringsmaatregelen.
- De reserve geluidsaneringsmaatregelen heeft als doel om in latere jaren vanuit deze reserve de kosten te dekken in het kader van geluidsanering.
- De reserve grondexploitatie heeft als doel het opvangen van fluctuaties in de winstnemingen van grondexploitaties.
- De reserve nieuwkomers heeft als doel om in latere jaren vanuit deze reserve de kosten te dekken in het kader van nieuwkomers.
- De reserve vitale centra heeft als doel om in latere jaren vanuit deze reserve de uitgaven te dekken van investeringen in diverse centra.

	Saldo per 01-01-2025	Saldo per 31-12-2025
Bovenwijks voorzieningen grondexploitatie	1.726	2.857
Strategische verwerving onroerend goed	6.801	5.826
Ruimtelijke ontwikkeling	4.119	4.319
Sociaal domein	397	239
Geluidsanering HSL-Zuid	550	395
Geluidsaneringsmaatregelen	236	236
Grondexploitatie	1.852	1.600
Nieuwkomers	8.090	9.301
Vitale centra	2000	2.761
Totaal	25.771	27.535

De toevoegingen aan de overige bestemmingsreserves zijn:

Nieuwkomers	€ 1.466
Bovenwijkse voorzieningen grondexploitatie	€ 1.131
Vitale centra	€ 1.000
Ruimtelijke ontwikkeling	€ 200
	<u>€ 3.797</u>

De onttrekkingen aan de overige bestemmingsreserves zijn:

Strategische verwerving onroerend goed	€ 974
Nieuwkomers	€ 255
Grondexploitatie	€ 252
Sociaal domein	€ 157
Geluidsanering HSL-Zuid	€ 155
	<u>€ 2.033</u>

Voorzieningen

Het verloop van de voorzieningen in 2025 wordt in het hierna opgenomen overzicht weergegeven:

Voorzieningen	Saldo 01-01-2025	Toevoeging	Vrijval	Aanwending	Saldo 31-12-2025
<u>Voor verplichtingen, verliezen en risico's:</u>					
Pensioenverplichtingen (ex)wethouders	3.256	962	15	121	4.082
Wachtgeldverplichtingen (ex)wethouders	-	-	-	-	-
Dekking verwacht verlies grondexploitatie	9.361	2.980	526	-	11.816
af: naar OHW grondexploitatie	-9.222	-2.993	-526	-	-11.689
Achterstallig onderhoud wegen	1.942	-	-	1.372	569
Woonrijp maken Vlinderbuurt	284	51	-	277	58
Afronding Waterwijk	0	408	-	-	408
RVU	93	54	-	99	48
Verlofsparen	10	3	-	-	13
Totaal	5.723	1.466	15	1.869	5.306
<u>Ter egalisering van kosten:</u>					
Onderhoud wegen ingevolge beheerplan	3.803	2.571	-	1.736	4.638
Onderhoud gebouwen	3.250	1.428	-	935	3.743
Waterbouwkundige objecten	522	290	-	397	415
Monumentale objecten	390	469	-	84	775
Totaal	7.966	4.758	-	3.153	9.571
<u>Bijdrage aan toekomstige vervangingsinvesteringen</u>					
Spaarvoorziening riolering	11.385	3.488	-	4.704	10.169
Totaal	11.385	3.488	-	4.704	10.169
<u>Voor middelen van derden waarvan de bestemming gebonden is:</u>					
Onderhoud rioleringen	10.496	-	-	2.369	8.127
Incidentele ruiming van graven	220	19	-	28	211
Onderhoud begraafplaats Zevenbergen	86	7	8	-	85
Onderhoud begraafplaats Zevenbergen (nieuw)	98	28	7	-	118
Onderhoud begraafplaats Klundert	372	47	36	-	383
Tariefegalisatie afvalstoffen	-	-	-	-	-
Tariefegalisatie rioolheffing Havenbedrijf N.V.	1.066	92	-	-	1.158
Totaal	12.339	193	51	2.397	10.083
Totaal voorzieningen	37.412	9.904	66	12.122	35.129

Voorzieningen voor verplichtingen, verliezen en risico's:*Pensioenverplichting (ex)wethouders*

Deze voorziening heeft als doel het opvangen van verplichtingen. De betaalde pensioenuitkeringen van € 121.000 zijn rechtstreeks van deze voorziening afgeboekt. In 2025 heeft een vrijval plaatsgevonden van € 15.000, op grond van geactualiseerde berekeningen (RAET). Hiernaast een toevoeging aan de voorziening ad. €962.000 n.a.v. een rapport voor de benodigde gelden bij de overstap naar ADP.

Voorziening RVU en Verlofsparen

Aan deze voorziening (Regeling Vervroegde Uittreding) is bedrag van € 54.000 toegevoegd op basis van toekomstige RVU-verplichtingen. Daarnaast is € 99.000 als kosten verantwoord.

De voorziening Verlofsparen heeft enkel een toevoeging van € 3.000 o.b.v. de personen die gebruik maken van de regeling.

Voorziening dubieuze debiteuren

Vorig werd het bedrag wat we reserveren voor dubieuze debiteuren direct in mindering gebracht op de debiteuren. Voor de helderheid geven we die nu aan de voorzieningenkant weer.

Het grootste gedeelte hiervan betreft belastingdebiteuren (BWB). Op basis van actuele inschatting is voorziening opgenomen.

Voorziening debiteuren Werkplein

Aan deze voorziening is € 105.000 onttrokken ter dekking van oninbare debiteuren. Om de voorzieningen weer op peil te brengen is € 54.000 toegevoegd.

Conform de notitie Grondbeleid van de commissie BBV is maximaal de boekwaarde van het onderhanden werk van betreffende bouwgrond in exploitatie gepresenteerd als een waarde correctie op de post bouwgrond in exploitatie (€ 9.223.000). Het restant van de verliesvoorzieningen (€ 127.000) is gepresenteerd onder de voorzieningen.

Voorziening achterstallig onderhoud

Deze voorziening gebruiken we voor het inlopen van het achterstallig onderhoud aan de wegen. In 2025 is er een bedrag van € 1.372.000 aangewend voor deze voorziening.

Voorziening Vlinderbuurt

De voorziening Vlinderbuurt dient ter dekking voor de kosten van de afronding voor het woonrijpmaken van de Vlinderbuurt. In 2025 is er een bedrag van € 277.000 aangewend voor deze voorziening. Daarnaast is € 51.000 toegevoegd om kosten in toekomst te kunnen voldoen.

Voorzieningen ter egalisatie van kosten:

Deze voorzieningen worden gevormd ter egalisatie van kosten die sterk fluctueren. De voorzieningen strekken tot gelijkmatige verdeling van de lasten over een aantal begrotingsjaren.

De voorzieningen onderhoud wegen en gebouwen hebben als doel de egalisatie van kosten die gemoeid gaan met het onderhoud van de wegen en gemeentelijke gebouwen conform het beheerplan.

De voorziening waterbouwkundige objecten heeft als doel de egalisatie van kosten die gemoeid gaan met het onderhoud van de waterbouwkundige objecten conform het beheerplan. De voorziening monumentale objecten heeft als doel de egalisatie van kosten die gemoeid gaan met het onderhoud van de waterbouwkundige objecten conform het beheerplan.

In 2025 werd ten laste van de exploitatie voor € 4.758.000 gestort in de (onderhouds-)voorzieningen. Daarnaast werd de voorziening aangewend voor een bedrag ad € 3.153.000.

Voorzieningen bijdragen aan toekomstige vervangingsinvesteringen

In het GMP Moerdijk 2024-2027 en bijbehorend kostendekkingsplan riolering is het gebruik van een spaarvoorziening opgenomen. De spaarvoorziening is om over te stappen naar een duurzamere financiering om in de toekomst lagere lasten te hebben (kapitaallasten). In 2025 is een bedrag van € 3.488.000 aan de spaarvoorziening toegevoegd. Daarnaast werd de voorziening aangewend voor een bedrag ad € 4.704.000.

Middelen verkregen van derden:

Onder deze categorie voorzieningen worden de middelen van derden opgenomen waarvan de bestemming gebonden is. Onderstaand is de aard en het doel per voorziening aangegeven:

- De voorziening onderhoud riolering heeft als doel de egalisatie van kosten die gemoeid zijn met het onderhoud van de riolering.
- Het doel van de voorziening incidentele ruimingen van graven is het dekken van de toekomstige kosten van ruiming van graven.
- De voorzieningen onderhoud begraafplaats heeft als het doel het dekken van kosten die betrekking hebben op het onderhoud van de begraafplaats.
- Het doel van de voorziening afvalstoffenheffing is de egalisatie van de kosten die gemoeid zijn met de afvalverwerking.

- De voorziening Rioolheffing Havenbedrijf heeft als doel de egalisatie van de kosten die gemeoid zijn met de riolering voor het havengebied.

In 2025 werd ten laste van de exploitatie voor € 193.000 gestort in de voorziening middelen verkregen van derden. De grootste toevoeging van € 92.000 werd gedaan in de voorziening tariefegalisatie rioolheffing Havenbedrijf. De grootste aanwending van € 2.369.000 vond plaats in de voorziening onderhoud riolering.

Vaste schulden met een rentetypische looptijd langer dan één jaar

De onderverdeling van de in de balans opgenomen vaste schulden met een looptijd langer dan één jaar is als volgt:

	Saldo per 01-01-2025	Saldo per 31-12-2025
Onderhandse leningen		
- binnenlandse banken en overige financiële instellingen	4.889	34.601
- openbare lichamen	7.891	6.400
- buitenlandse instellingen	5.100	4.800
	17.880	45.801
Waarborgsommen	97	79
Totaal	17.977	45.880

In het hierna opgenomen overzicht wordt het verloop weergegeven van de vaste schulden met een rentetypische looptijd langer dan één jaar over het jaar 2025

	Saldo 01-01-2025	Vermeerderingen	Aflossingen	Saldo 31-12-2025
Onderhandse leningen	17.880	30.000	2.079	45.801
Waarborgsommen	97	4	22	79
Totaal	17.977	30.004	2.100	45.881

Onderhandse leningen – openbare lichamen

Als ondersteunende maatregel om de leefbaarheid in de kern Moerdijk te verbeteren is er in 2015 een waarborgregeling “Moerdijkregeling” tot stand gebracht, hiervoor is een bedrag ad € 10 miljoen geleend van de provincie Noord-Brabant. Per 31-12-2024 is een bedrag van € 3.600.000 afgelost op deze lening waardoor er nog € 6.400.000 resteert. Volgens het afsprakenkader tussen gemeente, provincie en Havenbedrijf dekt het Havenbedrijf het financiële resultaat van de Moerdijkregeling. Door de ontwikkeling rondom Powerport en het dorp Moerdijk is de oorspronkelijke Moerdijkregeling gewijzigd per 11 juni 2025. Er is een eindstand opgemaakt en in 2026 zal het Havenbedrijf het financiële resultaat van de Moerdijkregeling afwikkelen met de gemeente en zal de lening met de provincie worden afgelost.

De aflossingen van de andere leningen zijn volgens de overeenkomsten en aflossingsschema's voldaan.

De totale rentelast voor het jaar 2025 met betrekking tot de vaste schulden met een looptijd langer dan één jaar bedraagt € 619.000.

VLottende passiva

	Saldo per 01-01-2025	Saldo per 31-12-2025
Netto-vlottende schulden met een rentetypische looptijd korter dan één jaar	12.503	14.748
Overlopende passiva	34.376	35.125
Totaal	46.879	49.873

Netto-vlottende schulden met een rente typische looptijd korter dan één jaar

De in de balans opgenomen netto-vlottende schulden kunnen als volgt gespecificeerd worden:

	Saldo per 01-01-2025	Saldo per 31-12-2025
Overige schulden	12.503	14.748
Totaal	12.503	14.748

De specificatie van de overige schulden is als volgt:

	Saldo per 01-01-2025	Saldo per 31-12-2025
Schulden aan andere publiekrechtelijke lichamen	7.145	4.792
Schulden sociale zaken - WMO	-	-
Overige schulden	5.358	9.957
Totaal	12.503	14.748

De schulden aan andere publiekrechtelijke lichamen kunnen als volgt gespecificeerd worden:

Belastingdienst	€	1.726
Werkplein	€	1.612
Gemeente Breda	€	551
ABP - pensioenpremie	€	362
Overige publiekrechtelijke lichamen	€	540
	€	<u>4.792</u>

Van de overige schulden (inclusief publiekrechtelijke lichamen) was midden april 2026 nagenoeg alles betaald. De overige schulden hebben betrekking op openstaande facturen.

Overlopende passiva

De specificatie van de post overlopende passiva is als volgt:

	Saldo per 01-01-2025	Saldo per 31-12-2025
Verplichtingen die in het begrotingsjaar zijn opgebouwd en die in een volgend begrotingsjaar tot betaling komen met uitzondering van jaarlijks terugkerende arbeidskosten gerelateerde verplichtingen van vergelijkbaar volume	8.203	7.275
De van de Europese en Nederlandse overheidslichamen ontvangen voorschot-bedragen voor uitkeringen met een specifiek bestedingsdoel die dienen ter dekking van lasten van volgende begrotingsjaren	24.804	27.546
Overige vooruitontvangen bedragen die ten bate van volgende begrotingsjaren komen	1.369	304
Totaal	34.376	35.125

De verplichtingen die in het begrotingsjaar zijn opgebouwd en die in een volgend begrotingsjaar tot betaling komen, zijn:

Verplichtingen aan diverse zorginstellingen, gemeenschappelijk regelingen	€	3.345
Rente Moerdijkregeling	€	1.491
Verplichting Openbare Ruimte	€	466
Diverse inhuur, advies en ondersteuning	€	278
Doorschuif BTW gemeenschappelijk regelingen	€	256
Verplichtingen rente	€	219
Verplichtingen aan Belastingdienst / UWV	€	139
Verplichtingen voor investeringen	€	125
Verplichtingen Powerport	€	104
Subsidie Surplus	€	103
Gronden Rommens	€	101
Overige nog te betalen bedragen	€	647
	€	<u>7.275</u>

De in de balans opgenomen EU, Rijk en provincies ontvangen voorschotbedragen voor uitkeringen met een 'specifiek bestedingsdoel' die dienen ter dekking van lasten van volgende begrotingsjaren kunnen als volgt worden gespecificeerd:

	Saldo 01-01-2025	Ontvangen bedragen	Vrijgevallen bedragen of de terugbetalingen	Saldo 31-12-2025
<u>Rijk:</u>				
Informatiepunten digitale overheid	-	37	37	-
Onderwijsachterstand	927	1.211	1.048	1.090
NPO	47	-	47	-
Woningbouw bovenplanse infrastructuur	10.328	-	152	10.176
Verkeersveiligheidsmaatregelen	-	659	38	621
Impuls winkelgebieden	253	-	-	253
Tijdelijke overbruggingsregeling TOZO	-57	-	-57	-
Brede Spuk	658	685	570	773
IZA	-	25	10	15
Domein-overstijgend samenwerken	464	557	412	609
Woningbouw impuls	5.359	-	-	5.359
Energie armoede	144	-	144	-
Lokale aanpak isolatie	2.565	1.144	301	3.408
Startbouwimpuls	300	-	-	300
Huisvesting aandachtsgroepen	1.463	-	-	1.463
Klimaat- en energiebeleid	634	1.451	598	1.487
Permanente voorziening N285	-	237	-	237
Geluidsanering	23	-	-	23
Totaal	23.108	6.006	3.300	25.814
<u>Overige Nederlandse overheidslichamen:</u>				
Dumava-regeling	-	79	-	79
Dumava-regeling	60	-	-	60
Fort Sabina	667	-	449	218
Permanente voorziening N285	-	311	-	311
Spoorzone	443	-	35	408
Energiehub	-	60	-	60
NXT Moerdijk	-	70	-	70
Klimaatimpulsregeling	526	-	-	526
Totaal	1.696	520	484	1.732
Totaal	24.804	6.526	3.784	27.546

De overige vooruit ontvangen bedragen die ten bate van volgende begrotingsjaren komen, zijn:

- Bijdrage BBZ	€	301
- Diverse	€	3
	€	<u>304</u>

Niet in de balans opgenomen rechten en verplichtingen

Gewaarborgde geldleningen

Onder de balans staat voor ca. € 164,9 mln. aan gewaarborgde geldleningen. Dit zijn leningen van stichtingen, verenigingen, woningcorporaties en een gemeenschappelijke regeling waarbij de gemeente garant staat voor (een deel van) de lening. Zolang deze organisaties aan hun verplichtingen voldoen, is er niets aan de hand. Als dat niet meer het geval is, zal de gemeente worden aangesproken op grond van de borgstelling of de ingenomen achtervangpositie. Die aanspraak kan bij gegarandeerde leningen bestaan uit het betalen van de verplichtingen voor aflossing en rente. Bij achtervangleningen bestaat de aanspraak op het verstrekken van renteloze leningen.

(bedragen x € 1.000,-)	Oorspronkelijk bedrag lening	Achternvang %	Stand leningen per 31-12-2024	Stand leningen per 31-12-2025	Toegerekend aan Moerdijk	Gewaarborgd door Moerdijk
Woningcorporaties (WSW)						
Stichting Alwel	467.933	0,5	415.215	467.933	2.340	585
Stichting Alwel	11.452	100	11.105	11.059	11.059	2.765
Stichting Mooiland	108.003	0,1	88.986	104.714	105	26
Stichting Woonkwartier	163.951	47,5	136.461	163.951	77.877	19.469
Stichting Woonkwartier	87.500	100	94.261	87.500	87.500	21.875
Stichting Woonvizer	53.076	1,9	53.014	53.076	1.008	252
Stichting Hof Wonen	68.581	0,05	72.660	63.081	32	8
Stichting WSG	15.000	100	5.000	5.000	5.000	1.250
Totaal WSW	975.496		876.702	956.314	184.920	46.230
Werkplein kredietfaciliteit	2.000	14,2	2.000	2.000	284	284
BNG - Stichting Surplus Zorg	970	100	491	394	394	394
Nationale Hypotheekgaranties	118.000	100	123.000	118.000	118.000	118.000
Totaal gewaarborgde geldleningen	1.096.466		1.002.193	1.076.708	303.598	164.908

Waarborgfonds Sociale Woningbouw (WSW)

- Het aan de gemeente Moerdijk toerekenbare deel van het schuldrestant van de leningen waarvoor de gemeente Moerdijk een achtervangpositie bij het WSW inneemt bedraagt eind 2025 ca. € 185 mln. De achtervangpositie houdt in dat de gemeente Moerdijk borg staat voor ongeveer 25% van de leningen. Dit is 25% x € 185 mln. = ca. € 46,3 mln. Het risico voor de gemeente bestaat uit het verstrekken van renteloze leningen.

De achtervangregeling met het WSW betreft de sociale woningbouw. Hierbij staat het WSW borg voor geldleningen van woningcorporaties, zodat zij tegen betere tarieven geldleningen aan kunnen trekken op de kapitaalmarkt. Voorwaarde hierbij is dat de gemeente als “achternvang” fungeert. Dit houdt in dat als de woningcorporatie niet meer aan zijn verplichtingen kan voldoen en het WSW ook geen mogelijkheden meer heeft, de deelnemende gemeenten (en het Rijk, ieder voor 50%) zullen worden aangesproken om renteloze leningen te verstrekken aan het WSW.

De borgstellingen op achtervangleningen zijn uit praktische overwegingen gewaardeerd op 25% van de leningen. Echter, indien er een beroep gedaan zou moeten worden op de borgstelling door de gemeente, vindt er een berekening plaats op grond van de gelaagde en gedeelde zekerheidsstructuur van het WSW. De werkelijke borgstelling kan dan afwijken van deze 25%. Zie meer voor informatie over de zekerheidsstructuur de website van het WSW.

In maart 2024 is een nieuwe achtervangovereenkomst aangegaan. In de nieuwe overeenkomst zijn de aangekondigde wijzigingen beschreven en geactualiseerd. Geldleningen die volgens de nieuwe achtervangovereenkomst worden afgesloten, worden niet meer aan één gemeente toegerekend. Deze leningen worden verhoudingsgewijs toegerekend aan alle gemeenten waar een corporatie actief is. Als verhouding geldt de waarde van de sociale huurwoningen in de deelnemende gemeenten, het zogenaamde DAEB bezit (DAEB staat voor Diensten van Algemeen Economisch Belang). Leningen die volgens de oude achtervangovereenkomsten zijn afgesloten, worden nog wel geheel aan één gemeente toegerekend.

Werkplein Hart van West-Brabant

- Door de Bank Nederlandse Gemeenten is een kredietfaciliteit verstrekt aan het Werkplein Hart van West-Brabant. De kredietfaciliteit heeft een maximum van € 2 miljoen. De gemeente Moerdijk staat borg voor het aandeel van de gemeente in de gemeenschappelijke regeling. Eind 2024 bedroeg dit $14,2\% \times € 2 \text{ miljoen} = € 284.000$.

Bank Nederlandse Gemeenten

- Door de Bank Nederlandse Gemeenten is een lening verstrekt aan Stichting Surplus zorg met een hoofdsom van € 969.533. Het schuldrestant per eind 2025 bedraagt € 394.000. Het gehele bedrag is door de gemeente Moerdijk geborgd.

Nationale Hypotheekgarantie

- De gemeente Moerdijk had in het verleden een achtervangovereenkomst met het Waarborgfonds Eigen Woningen (WEW) en momenteel nog met het Waarborgfonds Sociale Woningbouw (WSW). De overeenkomst met het WEW is in 2010 veranderd. In dat jaar heeft het Rijk in overleg met de VNG besloten per 1 januari 2011 de achtervang van alle nieuwe hypotheke voor 100% op zich te nemen. De rol van de gemeente in de garantieregeling voor hypotheke is hierdoor beëindigd. Voor alle reeds verstrekte hypotheke tot 31 december 2010 blijft de gemeente wel garant staan. Dat duurt totdat de laatste lening is afgelost. Op 1 januari 2023 liepen er in de gemeente Moerdijk nog 717 leningen met Nationale Hypotheekgarantie die voor 2011 waren afgesloten met een totaal gegarandeerd bedrag van € 118 miljoen. Het jaar daarvoor waren dat 753 leningen voor € 123 miljoen.

Huur- en leaseverplichtingen

De gemeente Moerdijk heeft een huurverplichting voor een aantal gemeenschapshuizen en een gymzaal. Tevens zijn er leaseverplichtingen. In onderstaand overzicht geven we de verplichtingen weer:

Bedragen x (€ 1.000)	Huurverplichting	Leaseverplichting
< 1 jaar	3.451	26.950
> 1 jaar en < 5 jaar	16.415	80.849
> 5 jaar	5.327	-
	25.193	107.798

Arrangementen jeugdhulp

De gemeente is per ultimo 2025 voor ca €6.359.000 (inclusief 5,13% indexatie) gebonden aan voorlopige verplichtingen uit contracten Jeugdzorg.

De regio Jeugdhulp West-Brabant West sluit met zorgaanbieders raamcontracten voor de inkoop van jeugdzorg. Met de raamcontracten zijn de algemene randvoorwaarden vastgelegd en krijgt de zorgaanbieder toegang tot de regio West-Brabant West. Met de zorgaanbieders worden door de gemeenten resultaatgerichte arrangementen gesloten, waarin - voor de intensiteiten Perspectief en Intensief en met ingang van 2018 voor hoogcomplex de intensiteiten A en B - twee door de zorgaanbieder te leveren prestaties zijn opgenomen:

- het opstellen van behandelplan en arrangement bij start zorg en
- het behalen van het resultaat bij einde zorg.

NB: Wanneer het resultaat bij einde zorg niet wordt behaald heeft de zorgaanbieder geen recht op het overeengekomen tarief. De gemeente toetst of het resultaat is behaald. Op basis van ervaringscijfers blijkt dat de succesfactor gemiddeld 90 % beloopt. Het arrangement is juridisch het contract. In de arrangementen zijn geen afspraken opgenomen over looptijd van het zorgtraject. Het arrangementensysteem van de regio West-Brabant West werkt met Profiel Intensiteit Combinaties (PIC). Een PIC is een doelgroepomschrijving. Het profiel omschrijft de aard van het probleem en de intensiteit de zwaarte van het probleem. De diversiteit van zorg binnen een profiel intensiteit combinatie is groot en aan verandering onderhevig.

Het zorgtraject wordt beïnvloed door de bijdragen die de gemeente, het gezin en het netwerk kunnen leveren. Dat maakt het verloop en de doorlooptijd van ieder zorgtraject weer anders. Statistisch is aangetoond dat de doorlooptijd geen betrouwbare indicator vormt om de niet uit de balans blijkende voorlopige verplichting van de PIC's te kunnen bepalen. Dat betekent dat ten aanzien van de nog niet afgeronde zorgtrajecten de tweede 50% volledig wordt verantwoord bij einde zorg na het behalen van het resultaat.

Onzekerheid eigen bijdrage Wmo

Een aanvrager van een voorziening, zoals hulp in de huishouding, ondersteuning of een financiële tegemoetkoming (persoonsgebonden budget) is op grond van de Wmo een bijdrage verschuldigd. De wetgever heeft bepaald dat het Centraal administratiekantoor (CAK) belast is met de berekening, oplegging en incasso van deze eigen bijdrage.

De informatie van het CAK (om privacy redenen beperkt) is ontoereikend om als gemeente de juistheid op persoonsniveau en volledigheid van de eigen bijdragen als geheel te kunnen vaststellen.

In de kadernota rechtmatigheid 2024 van de commissie BBV geeft de commissie aan dat de wetgever in feite bepaald heeft dat de verantwoordelijkheid voor de juistheid en volledigheid van de eigen bijdrage geen gemeentelijke verantwoordelijkheid is.

Dit betekent dat door de gemeente geen zekerheid omtrent de omvang en de hoogte van de eigen bijdrage kan worden verkregen.

Inkoopcontracten die niet voldoen aan Europese aanbesteding

De gemeente heeft in 2025 geen inkoopcontracten die niet voldoen aan Europese aanbesteding, waarvan de lasten doorlopen in de komende jaren.

Overzicht van baten en lasten in de jaarrekening met toelichting

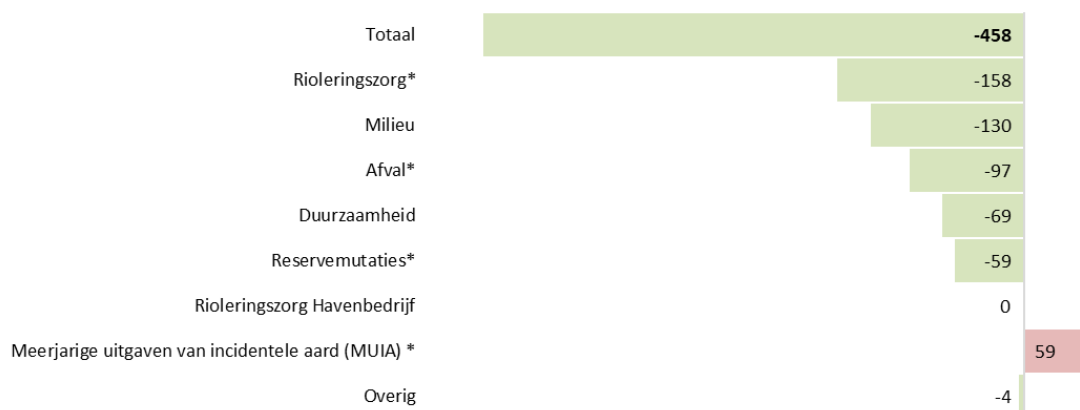
Programma / onderdeel	Begroting 2025 voor wijziging			Begroting 2025 na wijziging			Realisatie 2025			Verschil realisatie en begr. na wijz.		
	Baten	Lasten	Saldo	Baten	Lasten	Saldo	Baten	Lasten	Saldo	Baten	Lasten	Saldo
<i>(cijfers x € 1.000)</i>												
1. Samen aan de slag voor het klimaat in Moerdijk	-17.154	17.867	713	-17.261	18.390	1.129	-17.093	17.823	730	168	-567	-400
2. Prettig en veilig wonen en leven in Moerdijk	-4.419	36.866	32.447	-5.906	39.803	33.897	-6.387	39.811	33.424	-480	8	-473
3. Economie als versneller voor een vitaal Moerdijk	-9.561	11.138	1.577	-14.800	17.354	2.554	-10.727	14.920	4.192	4.073	-2.435	1.638
4. Ondersteuning voor mensen die het nodig hebben	-19.853	60.621	40.768	-18.829	64.058	45.229	-19.181	64.810	45.629	-352	753	400
5 Partnerschap in een veranderende samenleving	-5.033	8.204	3.171	-4.160	4.495	335	-5.119	5.661	542	-958	1.166	207
Overige onderdelen												
Algemene dekkingsmiddelen	-102.376	1.871	-100.505	-107.807	1.743	-106.064	-109.014	1.782	-107.232	-1.207	39	-1.168
Overhead	-608	18.119	17.510	-625	18.577	17.952	-727	18.643	17.915	-102	66	-36
Heffing vennootschapsbelasting	0	25	25	0	25	25	0	43	43	0	18	18
Bedrag onvoorzien	0	10	10	0	10	10	0	0	0	0	-10	-10
Subtotaal overige onderdelen	-102.984	20.024	-82.959	-108.432	20.355	-88.077	-109.742	20.467	-89.275	-1.310	113	-1.197
Resultaat voor bestemming	-159.005	154.721	-4.284	-169.389	164.455	-4.933	-168.249	163.492	-4.757	1.140	-963	176
Mutaties reserves												
Programma 1	0	0	0	-102	0	-102	-161	0	-161	-59	0	-59
Programma 2	-1.754	2.520	765	-3.167	2.520	-647	-3.154	2.535	-619	12	16	28
Programma 3	-19	755	736	-1.707	1.473	-234	-1.826	1.315	-511	-119	-157	-277
Programma 4	-482	3.110	2.629	-639	1.310	672	-562	1.496	935	77	186	263
Programma 5	-118	0	-118	-257	234	-23	-258	234	-24	-1	0	-1
Sub-totaal mutaties reserves	-2.373	6.385	4.012	-5.871	5.537	-334	-5.961	5.581	-379	-89	44	-45
Resultaat na bestemming	-161.377	161.106	-271	-175.260	169.992	-5.268	-174.210	169.073	-5.136	1.050	-919	131

Programma 1 Samen aan de slag voor het klimaat in Moerdijk

Programma 1 (Cijfers x € 1.000) (-/- is voordelig)	Begroting 2025 voor wijziging	Begroting 2025 na wijziging	Realisatie 2025	Vershil realisatie en begr. na wijz.
Totaal Lasten	17.867	18.390	17.823	-567
Totaal Baten	-17.154	-17.261	-17.093	168
Resultaat voor bestemming	713	1.129	730	-400
Storting in reserves				0
Onttrekking aan reserves	0	-102	-161	-59
Resultaat na bestemming	713	1.027	569	-458

Samenvatting verschillen programma 1

(x € 1.000)



Nadere toelichting verschillen programma 1

Het verschil op programma 1 tussen het gerealiseerde resultaat en het begrote resultaat (na wijziging) bedraagt € 458.000 voordelig. Ten opzichte van de totale omvang (lasten) van dit programma komt dat neer op een relatieve afwijking van ca. 2,5%.

Dit komt voornamelijk doordat binnen het taakveld milieubeheer voordelen zijn ontstaan als gevolg van bijdragen vanuit het Rijk en lagere deelnemersbijdragen aan twee gemeenschappelijke regelingen.

Deze (en alle andere) verschillen worden hieronder nader toegelicht.

In onderstaand overzicht is een toelichting opgenomen van de belangrijkste verschillen (x € 1.000), waarbij:

- In de kolom V/N is aangegeven of het een voordeel of een nadeel betreft;
- De afwijkingen gemarkeerd met een * geen effect hebben op het uiteindelijke resultaat omdat ze een directe relatie hebben met een afwijking binnen een ander programma of omdat deze uitgaven worden gedekt uit een reserve.

Onderwerp	Bedrag (x € 1.000)	V/N	Toelichting
Rioleringszorg*	158	V	De kosten en opbrengsten van riolering vormen een gesloten exploitatie. Het resultaat op product riolering verrekenen we met de voorziening riolering. Hoewel de kosten en opbrengsten m.b.t. riolering per saldo geen effect hebben op het resultaat (een overschot/ tekort wordt verrekend met de voorziening), ontstaat binnen programma 1 een voordeel van € 158.000. Dit wordt veroorzaakt door diverse kostencomponenten (o.a. straatreiniging, btw, overhead) die niet binnen programma 1 vallen.
Afval*	97	V	Het totaal aan uitgaven op afval valt € 97.000 lager uit dan bij de 2e bestuursrapportage voorzien was. Dit verschil wordt bijna geheel veroorzaakt doordat de paslezers van de ondergrondse containers pas begin 2026 vervangen zijn terwijl dit voorzien was in het laatste kwartaal 2025. Hierdoor is dit budget niet uitgegeven in 2025. Voor 2026 zal hier bij de 1e bestuursrapportage een bijstelling van het budget plaats voor moeten vinden.
Milieubeheer	205	V	Vanuit het Rijk is een bedrag van € 80.000 ontvangen ten behoeve van het treffen van verduurzamingsmaatregelen bij enkele woningen in het buurtschap Kattenkraam, ter compensatie van overlast als gevolg van de nabij te realiseren 380 kV-hoogspanningsverbinding. In 2025 zijn nog niet alle subsidies voor verduurzamingsmaatregelen uitgekeerd, waardoor er dit jaar een voordeel van € 50.000 is. Er wordt voorgesteld dit middels resultaatbestemming beschikbaar te stellen voor volgend jaar. Verder vallen de bijdragen aan de GR OMWB en de nazorg gesloten stortplaatsen beiden € 50.000 lager uit en zijn er diverse kleinere voordelen binnen dit taakveld ontstaan.
Reservemutaties*	59	V	Er is € 59.000 meer onttrokken uit de reserve geluidsanering HSL-Zuid ter dekking van de gemaakte kosten (zie ook de toelichting bij het onderdeel 'Meerjarige uitgaven van incidentele aard').
Meerjarige uitgaven van incidentele aard (MUIA) *	59	N	Er zijn diverse projecten die een meerjarig karakter hebben, maar die op basis van wetgeving niet meerjarig afgeschreven mogen worden. Alle uitgaven en inkomsten die in 2025 op deze 'meerjarige uitgaven van incidentele aard' zijn gedaan worden daarom ten laste van de exploitatie 2025 gebracht. In veel gevallen worden deze uitgaven gedekt uit de daarvoor ingestelde reserve. In de 2e bestuursrapportage 2025 is een inschatting gemaakt van deze uitgaven en de daarmee corresponderende onttrekking uit de reserve. De gevallen waarbij sprake is van een afwijking van deze inschatting volgen hieronder: - € 59.000 N: Geluidmaatregelen HSL-Zuid
Overig	2	N	Diverse kleinere afwijkingen.

Reservemutaties programma 1

Hieronder zijn de reservemutaties opgenomen die binnen dit programma zijn gedaan. In principe geldt dat reservemutaties incidenteel van aard zijn (met reserves kunnen geen structurele lasten worden gedekt). Uitzonderingen hierop vormen reserves die zijn ingesteld ter dekking van kapitaallasten, waarmee de dekking van de kapitaallasten structureel is geregeld. De structurele reservemutaties zijn hieronder aangeduid met (S).

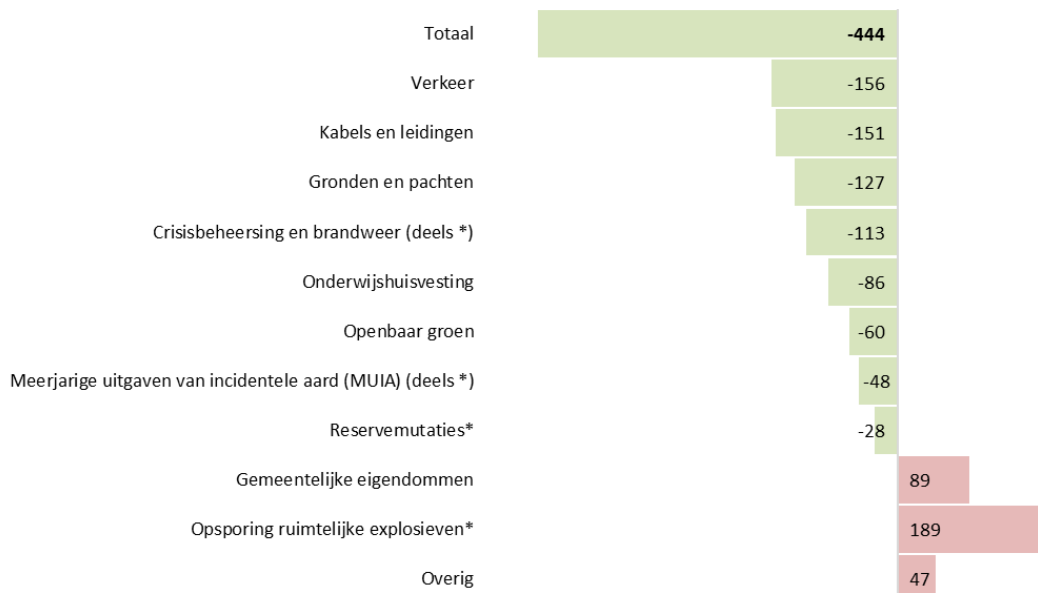
Onttrekkingen aan de reserves (x € 1.000)	
161	Reserve geluidsanering HSL-zuid i.v.m. dekking gemaakte kosten
161	Totaal onttrekkingen programma 1
-	Waarvan structureel

Programma 2 Prettig en veilig wonen en leven in Moerdijk

Programma 2 (Cijfers x € 1.000) (-/- is voordelig)	Begroting 2025 voor wijziging	Begroting 2025 na wijziging	Realisatie 2025	Vershil realisatie en begr. na wijz.
Totaal Lasten	36.866	39.803	39.811	8
Totaal Baten	-4.419	-5.906	-6.387	-480
Saldo van baten en lasten	32.447	33.897	33.424	-473
Storting in reserves	2.520	2.520	2.535	16
Onttrekking aan reserves	-1.754	-3.167	-3.154	12
Resultaat na bestemming	33.212	33.249	32.805	-444

Samenvatting verschillen programma

(x € 1.000)



Nadere toelichting verschillen programma 2

Het verschil op programma 2 tussen het gerealiseerde resultaat en het begrote resultaat (na wijziging) bedraagt € 444.000 voordelig. Ten opzichte van de totale omvang (lasten) van dit programma komt dat neer op een relatieve afwijking van ca. 1%.

Dit is een optelsom van ontstane voordelen binnen diverse taakvelen, zonder dat hier één duidelijke hoofdoorzaak voor aan te geven is. De ontstane verschillen worden hieronder nader toegelicht.

In onderstaand overzicht is een toelichting opgenomen van de belangrijkste verschillen (x € 1.000), waarbij:

- In de kolom V/N is aangegeven of het een voordeel of een nadeel betreft;
- De afwijkingen gemarkeerd met een * geen effect hebben op het uiteindelijke resultaat omdat ze een directe relatie hebben met een afwijking binnen een ander programma of omdat deze uitgaven worden gedekt uit een reserve.

Onderwerp	Bedrag (x € 1.000)	V/N	Toelichting
Verkeer	156	V	Binnen dit taakveld zijn diverse verschillen ontstaan. Allereerst is er voordeel van € 60.000 bij de uitvoering van het 10 punten plan in Zevenbergschen Hoek. Het overgrote deel van de uitvoering van dit plan vindt pas plaats in 2026 waardoor in 2025 er nog een groot deel van dit budget resteert. Voorgesteld wordt om het restant van € 60.000 middels resultaatbestemming naar 2026 over te hevelen. Daarnaast was in de begroting abusievelijk een bijdrage aan programma's ten behoeve van verkeerseducatie dubbel opgenomen en vielen de bijdragen lager uit. Per saldo resulteert dit in een voordeel van € 48.000. Tot slot was er geen onderhoud nodig aan de NBD masten omdat de masten die in slechte conditie verkeerden in 2025 vervangen zijn, wat is bekostigd vanuit het beschikbare investeringskrediet.
Kabels en leidingen	151	V	Het voordeel wordt met name veroorzaakt door hoger legesopbrengsten. Gedurende 2025 zijn de verwachte opbrengsten tussentijds verhoogd naar € 280.000. De uiteindelijke legesopbrengsten zijn uitgekomen op ruim € 400.000. Dit is deels vertekenend omdat de opbrengsten van het 4e kwartaal 2024 in 2025 zijn verantwoord. Daarnaast zijn er door de eenmalige aanleg van glasvezel hogere opbrengsten.
Gronden en pachten	127	V	Er zijn meer incidentele verkopen van grond geweest en ook hebben we meer pachtinkomsten ontvangen. Door het fluctuerende karakter is dit aan de voorkant lastig te ramen.
Crisisbeheersing en brandweer (deels *)	113	V	Dit voordeel ontstaat voornamelijk doordat de kosten voor de ARBO-aanpassingen van de brandweerkazernes lager zijn uitgevallen.
Onderwijs-huisvesting	86	V	In de raad van mei 2025 is besloten extra budget beschikbaar te stellen voor aanpassingen in de noodbouw en het gemeenschapshuis. Een deel van het budget uit 2025 is nog beschikbaar en nodig voor de verlenging van de huurovereenkomst in 2026. Voorgesteld wordt om het restant middels resultaatbestemming naar 2026 over te hevelen.
Openbaar groen	60	V	Het kandelaberen (het sterk innemen van de kruin) van bomen (bijvoorbeeld bij de treugwilgen) wat 1 keer in de 3 jaar plaatsvindt is vanwege een onredelijke inschrijving op de tarieven niet uitgezet in 2025. Hierdoor resteert in 2025 een budget van ruim € 60.000. Gevolg is wel dat dit in 2026 gaat plaats vinden waarbij we monitoren in hoeverre dit binnen het budget in 2026 opgevangen kan worden.
Meerjarige uitgaven van incidentele aard (MUIA) (deels *)	48	V	Er zijn diverse projecten die een meerjarig karakter hebben, maar die op basis van wetgeving niet meerjarig afgeschreven mogen worden. Alle uitgaven en inkomsten die in 2025 op deze 'meerjarige uitgaven van incidentele aard' zijn gedaan worden daarom ten laste van de exploitatie 2025 gebracht. In veel gevallen worden deze uitgaven gedekt uit de daarvoor ingestelde reserve (hieronder aangeduid met *). In de 2e bestuursrapportage 2025 is een inschatting gemaakt van deze uitgaven en de daarmee corresponderende onttrekking uit de reserve. De gevallen waarbij sprake is van een afwijking van deze inschatting volgen hieronder: - € 110.000 V: Projecten verkeer en vervoer - € 43.000 N: Projecten RO faciliterend grondbeleid - € 20.000 N: Projecten wonen en bouwen
Reservemutaties*	28	V	Per saldo is er € 28.000 meer gestort/ minder onttrokken uit de reserves dan begroot. In de tabel hieronder is een volledig overzicht te vinden van alle reservemutaties die in 2025 binnen dit programma zijn gedaan.
Gemeentelijke eigendommen	89	N	Kosten voor klein onderhoud mogen conform (BBV) wetgeving niet ten laste van de ingestelde voorziening voor groot onderhoud worden gebracht. Bij beoordeling van de voorziening per jaareinde is gebleken dat er kosten voor klein onderhoud in de voorziening waren opgenomen. Deze kosten zijn per jaareinde gecorrigeerd en overgeboekt naar de exploitatie.
Opsporing ruimtelijke explosieven*	189	N	In 2025 zijn kosten gemaakt i.v.m. het opsporen en ruimen van conventionele explosieven. Op grond van de zogenoemde Bommenregeling kunnen gemeenten daar een bijdrage vanuit het Rijk voor ontvangen. De corresponderende opbrengst maakt onderdeel uit van de algemene uitkering en is daarom verantwoord binnen programma 5. Tegenover het nadeel binnen dit programma staat dus een voordeel binnen programma 5.
Overig	47	N	Diverse kleinere afwijkingen.

Reservemutaties programma 2

Hieronder zijn de reservemutaties opgenomen die binnen dit programma zijn gedaan. In principe geldt dat reservemutaties incidenteel van aard zijn (met reserves kunnen geen structurele lasten worden gedekt). Uitzonderingen hierop vormen reserves die zijn ingesteld ter dekking van kapitaallasten, waarmee de dekking van de kapitaallasten structureel is geregeld. De structurele reservemutaties zijn hieronder aangeduid met (S).

Stortingen in de reserves (x € 1.000)	
1.519	Reserve huisvesting onderwijs (S)
1.000	Reserve vitale centra i.v.m. jaarlijkse storting op basis van bestuursakkoord
16	Reserve bovenwijkse voorzieningen i.v.m. storting bijdrage derden
2.535	Totaal stortingen programma 2
1.519	Waarvan structureel

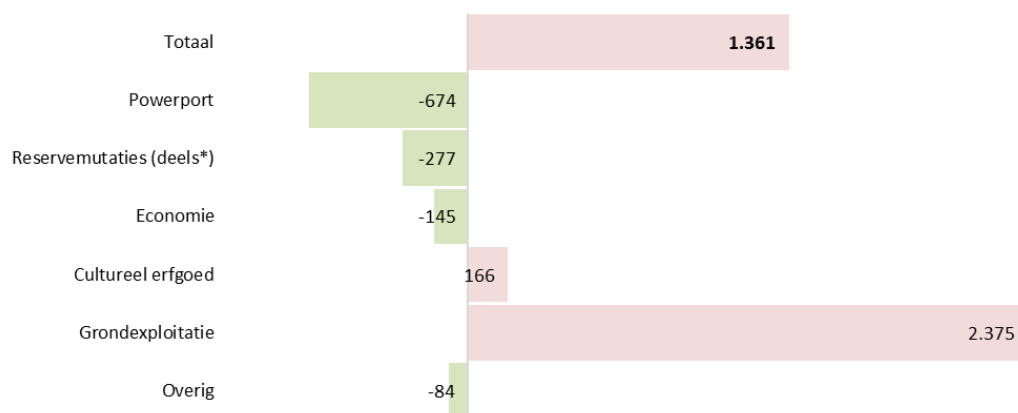
Onttrekkingen aan de reserves (x € 1.000)	
1.228	Reserve huisvesting onderwijs (S)
599	Reserve afschrijvingslasten investeringen i.v.m. dekking afschrijvingslasten (S)
462	Reserve meerjarige uitgaven van incidentele aard i.v.m. dekking lasten van diverse projecten
461	Algemene reserve ten behoeve van aanpassing ARBO en onderhoud brandweerkazerne (€ 432.000) en zwembaden (€ 29.000)
327	Reserve rekeningresultaat i.v.m. bestemming jaarrekeningresultaat 2024
78	Reserve strategische verwervingen i.v.m. dekking sloopkosten centrum Fijnaart
3.155	Totaal onttrekkingen programma 2
1.827	Waarvan structureel

Programma 3 Economie als versneller voor een vitaal Moerdijk

Programma 3 (Cijfers x € 1.000) (-/- is voordelig)	Begroting 2025 voor wijziging	Begroting 2025 na wijziging	Realisatie 2025	Verskil realisatie en begr. na wijz.
Totaal Lasten	11.138	17.354	14.920	-2.435
Totaal Baten	-9.561	-14.800	-10.727	4.073
Resultaat voor bestemming	1.577	2.554	4.192	1.638
Storting in reserves	755	1.473	1.315	-157
Onttrekking aan reserves	-19	-1.707	-1.826	-119
Resultaat na bestemming	2.313	2.321	3.682	1.361

Samenvatting verschillen programma 3

(x € 1.000)



Nadere toelichting verschillen programma 3

Het verschil op programma 3 tussen het gerealiseerde resultaat en het begrote resultaat (na wijziging) bedraagt € 1.361.000 nadelig. Ten opzichte van de totale omvang (lasten) van dit programma komt dat neer op een relatieve afwijking van ca. 8%.

Het voornaamste nadeel is ontstaan binnen de grondexploitaties. Dit komt voornamelijk doordat de verliesvoorziening fors opgehoogd dient te worden als gevolg van kostenontwikkelingen binnen het project Westschans Klundert. Deze (en alle andere) verschillen worden hieronder nader toegelicht. In de paragraaf grondbeleid (in het boekwerk 'jaarverslag') wordt ook nog specifiek ingegaan op de ontwikkelingen binnen de grondexploitaties.

In onderstaand overzicht is een toelichting opgenomen van de belangrijkste verschillen (x € 1.000), waarbij:

- In de kolom V/N is aangegeven of het een voordeel of een nadeel betreft;
- De afwijkingen gemarkeerd met een * geen effect hebben op het uiteindelijke resultaat omdat ze een directe relatie hebben met een afwijking binnen een ander programma of omdat deze uitgaven worden gedekt uit een reserve.

Onderwerp	Bedrag (x € 1.000)	V/N	Toelichting
Powerport	674	V	Voor 2025 is toegezegd door het ministerie van Klimaat en Groene Groei (KGG) en provincie om de door de gemeente Moerdijk gemaakte kosten in 2024/2025 (zowel uitvoeringskosten als capaciteitskosten) te vergoeden. Dit betreft een totaalbedrag van € 1.137.000 (inclusief het bedrag van € 215.000 wat we reeds via de decembercirculaire via het gemeentefonds hebben ontvangen). Hierdoor is er een overschot op het budget van 2025 van € 890.000 (waarvan € 215.000 is verantwoord binnen programma 5 bij het onderdeel gemeentefonds). Het uitgangspunt blijft dat zoveel mogelijk kosten die wij als gemeente maken ten behoeve van het programma Powerport vergoed wordt. Maar doordat definitieve afspraken hierover nog ontbreken wordt voorgesteld om dit bedrag middels

Onderwerp	Bedrag (x € 1.000)	V/N	Toelichting
			resultaatbestemming voor 2026 beschikbaar te stellen om kosten te dekken die gemaakt worden in het kader van het dossier Powerport.
Reservemutaties (deels*)	277	V	Per saldo is er € 277.000 minder gestort/ meer onttrokken aan de reserves dan begroot. Dit betreft met name de reserves strategische verwerving, bovenwijkse voorzieningen en reserve nieuwkomers. In de tabel hieronder is een volledig overzicht te vinden van alle reservemutaties die in 2025 binnen dit programma zijn gedaan.
Economie	145	V	In 2025 de stedelijke regio's SRBT en de Baronie opgericht. In 2026 zijn ze pas operationeel geworden waardoor het uitvoeringsbudget in 2025 niet volledig is uitgegeven (€ 83.000 V). Daarnaast valt de bijdrage aan de RWB € 50.000 lager uit en zijn er diverse kleinere voordelen ontstaan.
Cultureel erfgoed	166	N	De belangrijkste oorzaak van het ontstane nadeel is een extra storting die heeft moeten plaatsvinden in de voorziening Monumenten. Op basis van de geactualiseerde doorrekening van het MJOP blijkt dat de onderhoudskosten tot en met 2031 aanzienlijk hoger uitvallen dan de huidige stand van de voorziening kan opvangen. De belangrijkste oorzaak hiervan is dat bewust onderhoudswerkzaamheden naar voren zijn gehaald om maximaal gebruik te kunnen maken van de SIM-subsidie. Deze subsidie vergoedt maximaal 50% van de subsidiabele kosten. Door het naar voren halen van een groot deel van de werkzaamheden, ontstaat een geconcentreerde piek in de onderhoudskosten. Deze piek legt tot en met 2031 een zwaardere druk op de onderhoudsvoorziening dan oorspronkelijk voorzien. Uit de doorrekening blijkt dat de voorziening zonder aanvullende middelen negatief zou worden. Conform (BBV) wetgeving is hierdoor een extra storting van € 250.000 ultimo 2025 noodzakelijk geweest.
Grondexploitatie (deels *)	2.375	N	<p>Binnen de grondexploitaties is een nadeel ontstaan door diverse oorzaken. De belangrijkste oorzaak is een circa € 2,3 miljoen hogere toevoeging aan de verliesvoorziening grondexploitaties. Dit komt met name door kostenontwikkelingen binnen het project Westschans Klundert. In de paragraaf Grondbeleid leest u hier meer over. Daar staat tegenover dat de winstneming voor het project Waterwijk ca. € 0,1 miljoen hoger uitvalt dan begroot doordat er minder plankosten zijn gemaakt. Het project wordt met deze jaarrekening afgesloten.</p> <p>Hierbij merken we nog het volgende op: tussentijdse winstnemingen en toevoegingen aan de verliesvoorziening hebben een effect op het huidige jaar maar dat hoeft niet te betekenen dat de totale resultaten daarmee ook direct wijzigen. Voor een nader inzicht in de totale (verwachte) resultaten per grondexploitatie verwijzen we naar de paragraaf grondbeleid.</p> <p>Verder is een voordeel ontstaan doordat ca. € 0,3 miljoen vanuit het Rijk wordt ontvangen t.b.v. de specifieke uitkering Realisatiestimulans. Met de Realisatiestimulans wil het kabinet de bouw van betaalbare woningen in heel Nederland stimuleren. Gemeenten kunnen vanaf 2026 een bijdrage van € 7.000 ontvangen per betaalbare woning waarvan de bouw het jaar daarvoor is gestart.</p> <p>Het resterende nadeel van ca. € 0,5 miljoen heeft voornamelijk betrekking op een benodigde afwaardering van aangekochte grond. Conform de daarvoor met de raad afgesproken werkwijze worden deze lasten gedekt uit de hiervoor ingestelde reserve strategische verwervingen. Per saldo heeft dit dan ook geen effect op het begrotingsresultaat.</p>
Overig	84	V	Diverse kleinere afwijkingen.

Reservemutaties programma 3

Hieronder zijn de reservemutaties opgenomen die binnen dit programma zijn gedaan. In principe geldt dat reservemutaties incidenteel van aard zijn (met reserves kunnen geen structurele lasten worden gedekt). Uitzonderingen hierop vormen reserves die zijn ingesteld ter dekking van kapitaallasten, waarmee de dekking van de kapitaallasten structureel is geregeld. De structurele reservemutaties zijn hieronder aangeduid met (S).

Stortingen in de reserves (x € 1.000)	
1.115	Reserve bovenwijkse voorzieningen (ontvangen bijdragen, winstnemingen en overheveling vanuit reserve grondexploitatie)
200	Reserve ruimtelijke ontwikkeling (ontvangen bijdragen, winstnemingen en overheveling vanuit reserve grondexploitatie)
1.315	Totaal stortingen programma 3
-	Waarvan structureel

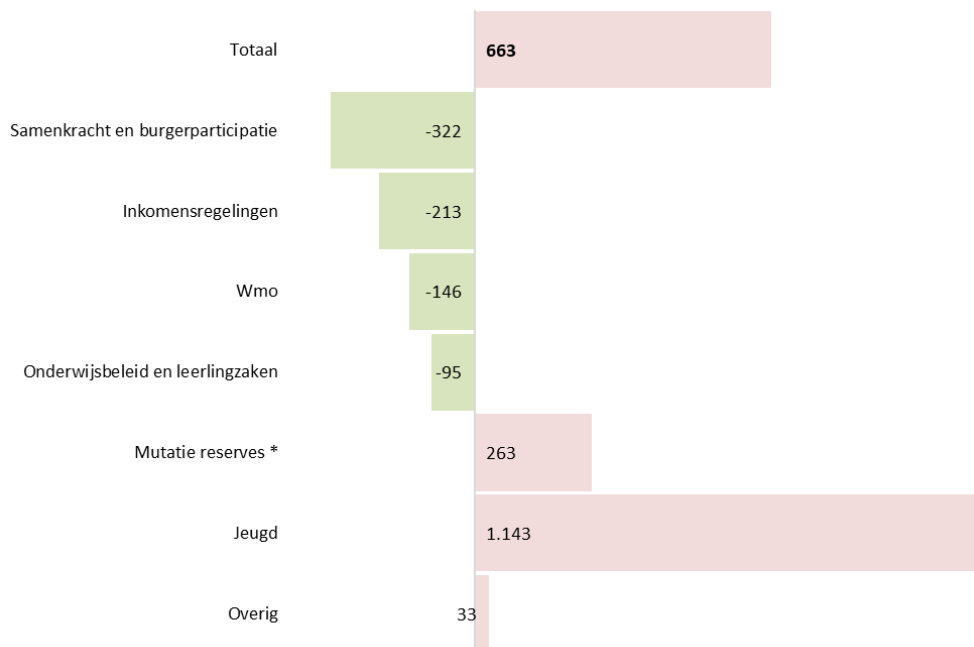
Onttrekkingen aan de reserves (x € 1.000)	
897	Reserve strategische verwerving (met name ter dekking van afwaardering activa)
419	Reserve rekeningresultaat i.v.m. bestemming jaarrekeningresultaat 2024
252	Reserve grondexploitatie i.v.m. overheveling naar reserves ruimtelijke ontwikkeling en bovenwijkse voorzieningen.
240	Reserve vitale centra i.v.m. dekking kosten centrummanager, centrumvisie Willemstad en overgangperiode subsidieregeling ondernemersverenigingen vitale centra.
19	Reserve afschrijvingslasten investeringen i.v.m. dekking afschrijvingslasten (S)
1.827	Totaal onttrekkingen programma 3
19	Waarvan structureel

Programma 4 Ondersteuning voor mensen die het nodig hebben

Programma 4 (Cijfers x € 1.000) (-/- is voordelig)	Begroting 2025 voor wijziging	Begroting 2025 na wijziging	Realisatie 2025	Vershil realisatie en begr. na wijz.
Totaal Lasten	60.621	64.058	64.810	753
Totaal Baten	-19.853	-18.829	-19.181	-352
Resultaat voor bestemming	40.768	45.229	45.629	400
Storting in reserves	3.110	1.310	1.496	186
Onttrekking aan reserves	-482	-639	-562	77
Resultaat na bestemming	43.397	45.901	46.564	663

Samenvatting verschillen programma 4

(x € 1.000)



Nadere toelichting verschillen programma 4

Het verschil op programma 4 tussen het gerealiseerde resultaat en het begrote resultaat (na wijziging) bedraagt € 663.000 nadelig. Ten opzichte van de totale omvang (lasten) van dit programma komt dat neer op een relatieve afwijking van ca. 1%.

Het grootste nadeel binnen dit programma is ontstaan binnen de jeugdzorg. Verder zijn er binnen dit programma diverse voordelen ontstaan die dit deels compenseren.

De ontstane verschillen worden hieronder nader toegelicht.

In onderstaand overzicht is een toelichting opgenomen van de belangrijkste verschillen (x € 1.000), waarbij:

- In de kolom V/N is aangegeven of het een voordeel of een nadeel betreft;
- De afwijkingen gemarkeerd met een * geen effect hebben op het uiteindelijke resultaat omdat ze een directe relatie hebben met een afwijking binnen een ander programma of omdat deze uitgaven worden gedekt uit een reserve.

Onderwerp	Bedrag (x € 1.000)	V/N	Toelichting
Samenkracht en burgerparticipatie (deels *)	322	V	Binnen dit taakveld vallen o.a. de baten en lasten t.b.v. de opgang van nieuwkomers. Ten opzichte van de begroting is een positief saldo ontstaan door lagere personeelslasten, lagere lasten t.b.v. het verstrekken van leefgeld en hogere ontvangsten vanuit de eigen bijdragen die worden geïnd. Daar staat tegenover dat rijksbijdrage t.b.v. de opvang van Oekraïense ontheemden lager uitvalt dan begroot. Het saldo van baten en lasten t.b.v. de opvang van nieuwkomers wordt verrekenend met de reserve nieuwkomers (zie ook het onderdeel reserves). Per saldo heeft dit dus geen effect op het begrotingsresultaat.
Inkomensregelingen	213	V	Om de voorziening debiteuren Werkplein op het benodigde niveau te brengen wordt ten laste van het boekjaar 2025 een storting in deze voorziening gedaan (€ 54.000 N). Hier was in de begroting 2025 nog geen rekening gehouden. De gegevens hiervoor ontvangen wij van het Werkplein na afloop van het begrotingsjaar. Daar staat tegenover dat bij het Werkplein sprake is van een positief resultaat op het onderdeel bedrijfsvoering (€ 140.000 V). Verder is het aantal uitkeringsdossiers in 2025 met 5,7% gedaald (€ 78.000 V), met name veroorzaakt door uitstroom wegens AOW gerechtigde leeftijd. De kosten voor loonkostensubsidies zijn daarentegen gestegen (€ 65.000 N), maar er is wel een toename zichtbaar in de uitstroom naar werk met behulp van Werkplein. Tot slot zijn diverse kleinere voordelen ontstaan binnen dit taakveld.
Wmo	146	V	Binnen de Wmo zijn verschillende voor- en nadelen ontstaan die per saldo positief uitvallen. De kosten t.b.v. huishoudelijke hulp en begeleiding vallen lager uit dan begroot. Daar staat tegenover dat de lasten t.b.v. de woningaanpassingen en hulpmiddelen juist wat hoger zijn uitgevallen dan begroot. Rekening houdend met de omvang van het totale Wmo budget (bijna €10 miljoen) zijn dit relatief beperkte verschillen.
Onderwijsbeleid en leerlingzaken	95	V	Ieder schooljaar vinden mutaties plaats in de leerlingen die vervoerd worden van het woonadres naar m.n. speciaal onderwijs scholen. Schooljaar 2025-2025 werden 228 leerlingen vervoerd. In het schooljaar 2025-2026 zijn dit 208 leerlingen. Dit heeft geresulteerd in minder taxiritten en minder vervoerskosten.
Mutatie reserves *	263	N	Per saldo is er € 263.000 meer gestort/ minder onttrokken aan de reserves. Welke reserves dat zijn lees u hieronder: - Reserve Nieuwkomers: € 269.000 N - Reserve Sociaal domein: € 6.000 V In de tabel hieronder is een volledig overzicht te vinden van alle reservemutaties die in 2025 binnen dit programma zijn gedaan.
Jeugd	1.143	N	Binnen het taakveld Jeugd is een nadeel ontstaan van ongeveer € 1,1 miljoen. Ten opzichte van 2024 zijn de kosten in 2025 met ca. 5% gestegen. Deze stijging is grotendeels te verklaren door reguliere kostenontwikkelingen, zoals de jaarlijkse indexering van tarieven als gevolg van stijgende loonkosten bij zorgaanbieders. Ook zien we met name een extra inzet van intensieve maatwerktrajecten. Maar ook bij de niet vrij toegankelijke zorg zien we extra kosten door intensievere trajecten. Tot slot zorgt de afbouw van gesloten jeugdhulp voor een stijging van de uitgaven bij intensieve jeugdhulp met verblijf. Voor een nadere toelichting wordt verwezen naar de beleidstekst in programma 5 (in het boekwerk jaarverslag) en de informatiebrief die hierover op 5 maart 2026 aan de gemeenteraad is verstuurd.
Overig	33	N	Diverse kleinere afwijkingen.

Reservemutaties programma 4

Hieronder zijn de reservemutaties opgenomen die binnen dit programma zijn gedaan. In principe geldt dat reservemutaties incidenteel van aard zijn (met reserves kunnen geen structurele lasten worden gedekt). Uitzonderingen hierop vormen reserves die zijn ingesteld ter dekking van kapitaallasten, waarmee de dekking van de kapitaallasten structureel is geregeld. De structurele reservemutaties zijn hieronder aangeduid met (S).

Onttrekkingen aan de reserves (x € 1.000)	
1.466	Reserve nieuwkomers i.v.m. saldo baten en lasten t.b.v. opvang nieuwkomers
31	Reserve huisvesting onderwijs (S)
1.497	Totaal stortingen programma 4
31	Waarvan structureel

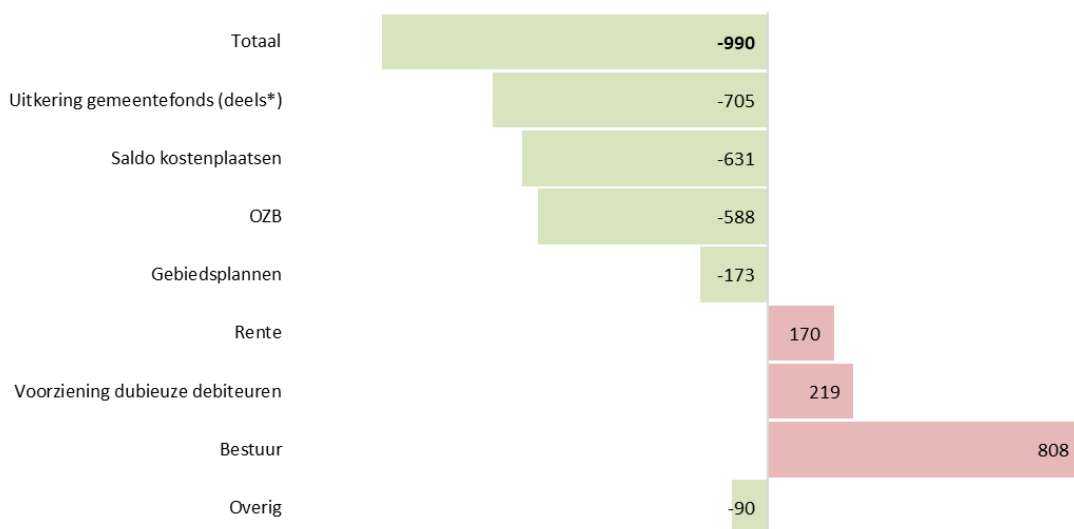
Onttrekkingen aan de reserves (x € 1.000)	
255	Reserve nieuwkomers i.v.m. saldo baten en lasten t.b.v. opvang nieuwkomers
157	Reserve sociaal domein i.v.m. tijdelijke formatie, gezinsbescherming en voorzieningenwijzer Werkplein
88	Reserve afschrijvingslasten investeringen i.v.m. dekking afschrijvingslasten (S)
37	Reserve rekeningresultaat i.v.m. bestemming jaarrekeningresultaat 2024
25	Reserve huisvesting onderwijs (S)
562	Totaal onttrekkingen programma 4
113	Waarvan structureel

Programma 5 Partnerschap in een veranderende samenleving

Programma 5 (Cijfers x € 1.000) (-/- is voordelig)	Begroting 2025 voor wijziging	Begroting 2025 na wijziging	Realisatie 2025	Vershil realisatie en begr. na wijz.
Totaal Lasten	28.228	24.850	26.128	1.278
Totaal Baten	-108.017	-112.593	-114.861	-2.268
Resultaat voor bestemming	-79.789	-87.743	-88.732	-990
Storting in reserves	0	234	234	0
Onttrekking aan reserves	-118	-257	-258	-1
Resultaat na bestemming	-79.906	-87.766	-88.756	-990

Samenvatting verschillen programma 5

(x € 1.000)



Nadere toelichting verschillen programma 5

Het verschil op programma 5 tussen het gerealiseerde resultaat en het begrote resultaat (na wijziging) bedraagt € 990.000 voordelig. Ten opzichte van de totale omvang (baten) van dit programma komt dat neer op een relatieve afwijking van ca. 1%.

Voordelen zijn voornamelijk ontstaan door een hogere uitkering uit het gemeentefonds n.a.v. de decembercirculaire 2025, lagere kosten binnen de zogenaamde kostenplaatsen (kosten van de primaire teams) en hogere Ozb-opbrengsten. Daar staat tegenover dat de voorziening t.b.v. de pensioenvoorziening (ex)wethouders fors bijgevoeld dient te worden op basis van wettelijk voorgeschreven berekeningen. Deze (en alle andere) verschillen worden hieronder nader toegelicht.

In onderstaand overzicht is een toelichting opgenomen van de belangrijkste verschillen (x € 1.000), waarbij:

- In de kolom V/N is aangegeven of het een voordeel of een nadeel betreft;
- De afwijkingen gemarkeerd met een * geen effect hebben op het uiteindelijke resultaat omdat ze een directe relatie hebben met een afwijking binnen een ander programma of omdat deze uitgaven worden gedekt uit een reserve.

Onderwerp	Bedrag (x € 1.000)	V/N	Toelichting
Uitkering gemeentefonds (deels*)	705	V	Ten opzichte van de 2e bestuursrapportage 2025 is in de jaarrekening een voordelig effect ontstaan van € 0,7 miljoen. Dit is voornamelijk het gevolg van de effecten van de decembercirculaire 2025 (die op 16 december 2025 door het Rijk is gepubliceerd). Daarbij heeft het Rijk diverse incidentele middelen beschikbaar gesteld. Zo hebben de gemeenten Moerdijk en Geertruidenberg beiden € 215.000 ontvangen voor de nationale energieprojecten die gerealiseerd moeten worden in de regio. Bij de bestemming van het jaarrekeningresultaat 2025 zal aan de gemeenteraad voorgesteld worden om deze middelen in 2026 beschikbaar te stellen t.b.v. de ontwikkelingen rondom Powerport. Verder heeft het Rijk € 170.000 beschikbaar gesteld t.b.v. de Wet versterking regie volkshuisvesting, en zijn er als gevolg van de decembercirculaire diverse kleinere voordelen. Daarnaast is een voordeel van ca. € 125.000 ontstaan in verband met afrekeningen over voorgaande jaren. Tot slot heeft de gemeenteraad in de raadsvergadering van 12 maart 2026 besloten om bij het Rijk een aanvraag in te dienen voor een suppletie-uitkering uit het gemeentefonds ter hoogte van ca. € 189.000. Dit ter compensatie van de kosten die hiervoor in 2025 zijn gemaakt. Deze kosten zijn verantwoord binnen programma 2. Tegenover het voordeel binnen dit programma staat dus een nadeel binnen programma 2.
Saldo kostenplaatsen	631	V	Bij het opstellen van de begroting worden de kosten van verschillende teams – waarvan personeelskosten het grootste deel vormen – verdeeld over de verschillende gemeentelijke taken (producten). Dit gebeurt op basis van een inschatting van hoeveel uren medewerkers aan die taken besteden. In totaal gaat het om ca. € 22 miljoen aan lasten. Wanneer er gedurende het jaar wijzigingen optreden in de kosten van deze teams, worden deze wijzigingen niet verdeeld over alle taken, maar centraal op één plek verantwoord, namelijk binnen programma 5 in de post "saldo kostenplaatsen". Dit voorkomt dat deze wijzigingen op veel verschillende plekken in de begroting zichtbaar worden en maakt het overzichtelijker en eenvoudiger te volgen Ten opzichte van de oorspronkelijke begroting (vastgesteld in november 2024) is een overschot van € 631.000 ontstaan. Het grootste voordeel (€ 265.000) betreft lagere lasten binnen het team VVTH. Dit komt grotendeels doordat in 2025 budget beschikbaar was t.b.v. de handhaving op arbeidsmigratie. Er is een plan van aanpak opgesteld en een inventarisatie gemaakt. Echter zal pas in 2026 worden overgegaan tot daadwerkelijke handhaving (en toezicht). Bij de bestemming van het jaarrekeningresultaat zal daarom aan de gemeenteraad worden voorgesteld om de niet bestede middelen (€ 200.000) opnieuw beschikbaar te stellen in 2026. Daarnaast vallen de kosten t.b.v. de inning van de gemeentelijke belastingen circa € 176.000 lager uit. Dit komt grotendeels doordat op basis van de (concept) jaarrekening 2025 van de GR BWB de gemeentelijke bijdrage lager uit dan verwacht. Tot slot zijn diverse kleinere verschillen ontstaan.
OZB	588	V	De opbrengsten uit de OZB vallen met name bij de niet-woningen hoger uit dan vooraf was begroot. Deze afwijking is deels te verklaren door het opleggen van naheffingen over voorgaande belastingjaren, die in de huidige verslagperiode zijn geïnd. Daarnaast speelt ook de actualisatie van de waardebepaling, leegstand en nieuwbouw een rol. Op basis van actuele gegevens van de BWB worden de ramingen periodiek gemonitord en waar nodig bijgesteld. In verhouding tot de totale OZB-opbrengsten (ruim € 24,5 miljoen), is de afwijking met ca. 2% relatief beperkt.
Gebiedsplannen	173	V	In 2025 was budget begroot om met een extern adviseur het gebiedsgericht werken meer houvast te geven. Door verloop en vertrek van opdrachtgever is dat budget in 2025 niet besteed. Daarnaast is er minder gebruik gemaakt van initiatiefbudgetten door inwoners.
Rente	170	N	Gemeenten zijn verplicht om hun overtollige liquide middelen aan te houden bij het ministerie van Financiën. Dit wordt ook wel 'schatkistbankieren' genoemd. Over deze middelen ontvangen gemeenten een rentevergoeding. In de begroting was een inschatting gemaakt op basis van de verwachte eindstand voor het 3e en 4e kwartaal. De werkelijke eindstanden zijn een stuk lager dan verwacht waardoor de rentebate circa € 139.000 lager uitvalt. Daarnaast zijn binnen dit taakveld diverse kleinere nadelen ontstaan.
Voorziening dubieuze debiteuren	219	N	Voor de mogelijke oninbaarheid van debiteuren hebben we een voorziening. Het grootste gedeelte daarvan betreffen de belastingdebiteuren (BWB). Op basis van advies van de BWB hebben we bedrag toegevoegd aan de voorziening om deze op peil te brengen. Het op peil houden van deze voorziening is wettelijk verplicht.
Bestuur	808	N	Binnen dit taakveld is voornamelijk een nadeel ontstaan doordat een incidentele storting van ca. € 0,9 miljoen nodig was in de voorziening pensioenverplichting (ex) wethouders. Het pensioen voor wethouders is geregeld in de Algemene pensioenwet politieke ambtsdragers (Appa). Vanaf 1 januari 2028 gaan de pensioenen van politieke ambtsdragers over naar het nieuwe pensioenstelsel en wordt het overgedragen aan het ABP. Recent is een gezamenlijk onderzoek van het ministerie van BZK, IPO, VNG en Unie van Waterschappen uitgevoerd waarbij het resultaat van het onderzoek is dat voor gemeenten de benodigde overdrachtswaarde hoger is dan de beschikbare voorzieningen. Uitgaande van het uitgevoerde onderzoek moet de voorziening worden verhoogd om deze per 31 december 2025 op het juiste niveau te krijgen. De benodigde storting is berekend door een externe partij die hierin gespecialiseerd is.
Overig	90	V	Diverse kleinere afwijkingen.

Reservemutaties programma 5

Hieronder zijn de reservemutaties opgenomen die binnen dit programma zijn gedaan. In principe geldt dat reservemutaties incidenteel van aard zijn (met reserves kunnen geen structurele lasten worden gedekt). Uitzonderingen hierop vormen reserves die zijn ingesteld ter dekking van kapitaallasten, waarmee de dekking van de kapitaallasten structureel is geregeld. De structurele reservemutaties zijn hieronder aangeduid met (S).

Stortingen in de reserves (x € 1.000)	
234	Reserve meerjarige uitgaven van incidentele aard i.v.m. project implementatie omgevingswet
234	Totaal stortingen programma 5
-	Waarvan structureel

Onttrekkingen aan de reserves (x € 1.000)	
140	Reserve rekeningresultaat i.v.m. bestemming jaarrekeningresultaat 2024
98	Reserve afschrijvingslasten investeringen i.v.m. dekking afschrijvingslasten (S)
20	Algemene reserve i.v.m. versnelling woningbouwopgave
258	Totaal onttrekkingen programma 5
98	Waarvan structureel

Overige onderdelen

In de staat van baten en lasten is het onderdeel overige opgenomen. Onderstaand wordt een toelichting en inzicht gegeven op de onderdelen.

(Bedragen x € 1.000)

Overige onderdelen	Begroting 2025 voor wijziging			Begroting 2025 na wijziging			Realisatie 2025			Verschil realisatie en begr. na wijz.		
	Baten	Lasten	Saldo	Baten	Lasten	Saldo	Baten	Lasten	Saldo	Baten	Lasten	Saldo
Alg. dekkingsmiddelen	-102.376	1.871	-100.505	-107.807	1.743	-106.064	-109.014	1.782	-107.232	-1.207	39	-1.168
Overhead	-608	18.119	17.510	-625	18.577	17.952	-727	18.643	17.915	-102	66	-36
Vennootschapsbelasting	0	25	25	0	25	25	0	43	43	0	18	18
Bedrag onvoorzien	0	10	10	0	10	10	0	0	0	0	-10	-10
TOTAAL	-102.984	20.024	-82.959	-108.432	20.355	-88.077	-109.742	20.467	-89.275	-1.310	113	-1.197

Algemene dekkingsmiddelen

De gemeente kent een aantal algemene dekkingsmiddelen die ingezet kunnen worden op diverse beleidsterreinen. De gemeente mag die middelen naar eigen inzicht besteden. Voor een deel zijn de algemene dekkingsmiddelen niet beïnvloedbaar. Een voorbeeld hiervan is de algemene uitkering uit het gemeentefonds.

Voor een deel kan de gemeente de omvang van haar algemene dekkingsmiddelen zelf bepalen. Dit gedeelte wordt afgebakend door het eigen belastinggebied. In de gemeentewet is bepaald welke belastingen de gemeente mag heffen. Wij heffen van onze inwoners en bedrijven onder meer onroerendezaakbelastingen (OZB). Daarnaast heffen wij ook nog toeristenbelasting die juridisch als algemeen dekkingsmiddel kan worden aangemerkt.

De gemeentelijke belastingen kennen in tegenstelling tot de retributies, zoals het rioolrecht en de afvalstoffenheffing geen vooraf bepaald bestedingsdoel. De niet vrij aanwendbare heffingen worden, net als de ontvangsten van de specifieke uitkeringen vanuit het Rijk, onder de baten van de betreffende producten verantwoord, waarvan ze geheel of voor een deel de kosten dekken.

Tot de algemene dekkingsmiddelen worden daarnaast ook gerekend:

- de rentebaten en rentelasten die voortvloeien uit het treasurybeleid van de gemeente (zoals rente op leningen en uitzettingen);
- de aan het eigen en vreemd vermogen toegerekende rente. Deze rente wordt intern doorbelast aan investeringen en projecten, en wordt in het overzicht van algemene dekkingsmiddelen als last en bate zichtbaar. Deze systematiek zorgt ervoor dat kapitaallasten op een evenwichtige wijze aan programma's worden toegerekend en maakt een goede vergelijking tussen kosten en baten mogelijk.

Overzicht algemene dekkingsmiddelen

(Bedragen x € 1.000)

Algemene dekkingsmiddelen	Begroting 2025 na wijziging	Realisatie 2025
Algemene uitkering	-82.059	-82.764
OZB - belastingen	-23.869	-24.495
Dividend	-60	-68
Saldo financieringsfunctie	-76	94
TOTAAL	-106.064	-107.232

Toelichting overzicht algemene dekkingsmiddelen*Algemene uitkering vanuit het Rijk*

Vanuit het Rijk worden diverse uitkeringen verstrekt. Voornamelijk de algemene uitkering geldt als belangrijk algemeen dekkingsmiddel voor de gemeente.

Belastingen

De OZB en toeristenbelasting hebben geen specifiek bestedingsdoel en worden zodoende aangemerkt als algemene dekkingsmiddelen. Een nadere toelichting over deze belastingen is opgenomen in het jaarverslag (paragraaf Lokale heffingen).

Dividenden/winstuitkeringen

Dit betreft het dividend op de aandelen die we hebben van de Bank Nederlandse Gemeenten.

Saldo financieringsfunctie

Het saldo van de financieringsfunctie betreft het verschil tussen de te betalen rente en de te ontvangen rente.

Overhead

Voor de indirecte kosten is een specifiek taakveld in het leven geroepen t.w. "Overhead" (taakveld 0.4). Het totaal aan overheadkosten is als volgt opgebouwd:

Personeelskosten	€ 10.716.000
Huisvestingskosten	€ 1.890.000
Overige kosten	<u>€ 5.309.000</u>
Totaal	€ 17.915.000

De opslag voor overheadkosten is in de begroting 2025 vastgesteld op 71,6%. Dit percentage is ook in de jaarrekening gehanteerd.

Vennootschapsbelasting (VPB)

Over 2025 verwachten we € 43.000 aan vennootschapsbelasting te moeten betalen.

Onvoorzien

Het BBV schrijft een overzicht van de aanwending van het bedrag voor onvoorzien in de jaarrekening voor. Binnen de begroting hadden we daar € 10.000 voor opgenomen omdat een post onvoorzien verplicht is vanuit de regelgeving. Dit heeft verder geen effect in onze begroting c.q. jaarrekening.

Overzicht structurele toevoegingen en onttrekkingen aan de reserves

In principe geldt dat reservemutaties incidenteel van aard zijn (met reserves kunnen geen structurele lasten worden gedekt). Uitzonderingen hierop vormen reserves die zijn ingesteld ter dekking van kapitaallasten, waarmee de dekking van de kapitaallasten structureel is geregeld. De structurele reservemutaties zijn hieronder samengevat.

Structurele stortingen

Programma	Omschrijving reserve	Bedrag (x € 1.000)	Toelichting
2	Reserve Huisvesting onderwijs	1.519	Dekking kapitaallasten
4	Reserve Huisvesting onderwijs	31	Dekking kapitaallasten
		1.550	

Structurele onttrekkingen

Programma	Omschrijving reserve	Bedrag (x € 1.000)	Toelichting
2	Reserve afschrijvingslasten investeringen	599	Dekking afschrijvingslasten
2	Reserve Huisvesting onderwijs	1.228	Dekking kapitaallasten
3	Reserve afschrijvingslasten investeringen	19	Dekking afschrijvingslasten
4	Reserve afschrijvingslasten investeringen	88	Dekking afschrijvingslasten
4	Reserve Huisvesting onderwijs	25	Dekking kapitaallasten
5	Reserve afschrijvingslasten investeringen	98	Dekking afschrijvingslasten
		2.057	

Overzicht incidentele baten en lasten

Om vast te kunnen stellen dat sprake is van een structureel evenwicht is het belangrijk dat inzicht bestaat in de structurele baten en lasten. Dit overzicht heeft voornamelijk in de begroting een belangrijke rol bij de beoordeling van een structureel en reëel begrotingsevenwicht op langere termijn.

Hieronder zijn per programma de in 2025 gerealiseerde incidentele baten en lasten toegelicht:

Bedragen x €1.000 Onderwerp	2025		Toelichting
	Baten	Lasten	
Programma 1 Samen aan de slag voor het klimaat in Moerdijk			
Energiemaatregelen	144	157	Uitvoering Regeling Reductie Energieverbruik. Vanuit het Rijk zijn hier middelen voor ontvangen.
Reserve Geluidsanering HSL-Zuid	155	155	Dekking kosten geluidsanering HSL-Zuid
Overige	6	5	Diverse posten < € 50.000
Totaal programma 1	305	317	
Programma 2 Prettig en veilig wonen en leven in Moerdijk			
Specifieke uitkering lokale aanpak isolatie	281	281	Betreft uitvoeringkosten specifieke uitkering lokale aanpak isolatie
Inkomsten Zevenbergen-Oost	391	210	Betreft exploitatiebijdragen ten behoeve van het project Zevenbergen-Oost
Centrumplan Zevenbergen	364	727	Afrekening project Centrumplan Zevenbergen. Dit betreft een overschrijding op de Roode Vaart die voor 50% wordt gedeeld met de risicodragende samenwerkingspartners.
Onttrekking Algemene reserve	431	431	Betreft onttrekking aan de algemene reserve voor het dekken van de kosten voor de arbo aanpassingen van de brandweerkazerne
Bestemming jaarrekeningresultaat 2024	327	71	Bij de bestemming van het jaarrekeningresultaat 2024 zijn diverse budgetten opnieuw beschikbaar gesteld t.b.v. de verdere uitvoering in 2025.
Onttrekking reserve MUIA	462	462	MUIA Dekking uitgaven 2025
Onttrekking reserve MUIA	77	77	Dekking sloopkosten Centrum Fijnaart
Reserve Vitale Centra		1.000	Betreft storting in de reserve vitale Centra
Overige	94	45	Diverse posten < € 50.000
Totaal programma 2	2.427	3.304	
Programma 3 Economie als versneller voor een vitaal Moerdijk			
Bijdrage Baronie 2025 en stedelijke regio Brabant West		159	Betreft de bijdrage voor de deelname, de bekostiging en uitvoeringsprogramma's van de twee stedelijke regio's en de Baronie.
Reserve Bovenwijkse voorzieningen	583	583	Betreft bijdragen ontvangen van derden die gestort worden in de reserve Bovenwijkse voorzieningen.
Reserve Bovenwijkse voorzieningen	320	320	Storting van de winstneming van de grondexploitatie Waterwijk Fijnaart in de reserve Bovenwijkse voorzieningen
Reserve Ruimtelijke ontwikkeling	100	100	Betreft bijdragen ontvangen van derden die gestort worden in de reserve Ruimtelijke ontwikkeling
Reserve Ruimtelijke ontwikkeling	60	60	Storting van de winstneming van de grondexploitatie Waterwijk Fijnaart in de reserve Ruimtelijke ontwikkelingen
Bestemming jaarrekeningresultaat 2024	419	321	Bij de bestemming van het jaarrekeningresultaat 2024 zijn diverse budgetten opnieuw beschikbaar gesteld t.b.v. de verdere uitvoering in 2025.
Onttrekking reserve Strategische grondverwerving	897	896	Afwaarderen diverse activa en service contracten
Reserve Vitale centra	240	240	Betreft onttrekking aan de reserve Vitale centra voor de dekking van de kosten voor de visie Willemstad, de centrummanager en de overgang van de ondernemersvereniging.
Specifieke uitkering Realisatiestimulans	273		Gemeenten ontvangen een vast bedrag voor iedere betaalbare woning waarvan de bouw gestart is in 2025.
Grondexploitaties	7.155	5.472	Mutaties inzake grondexploitaties
Reserve grondexploitatie	252		Betreft storting vanuit de reserve grondexploitaties naar de reserve bovenwijkse voorzieningen en ruimtelijke ontwikkelingen (G110 Dorpshart Moerdijk, G190 Wethouder Trompersstraat (Langeweg) en G153 Stofstraat)

Reserve Bovenwijkse voorzieningen en reserve Ruimtelijke ontwikkelingen		252	Betreft storting vanuit de reserve grondexploitaties naar de reserve bovenwijkse voorzieningen (€212.000) en ruimtelijke ontwikkelingen (€ 40.000)
Aankoop gronden		170	
Totaal programma 3	10.299	8.573	
Programma 4 Ondersteuning voor mensen die het nodig hebben			
Storting in de reserve Nieuwkomers	1.465	1.465	Saldo Opvang vluchtelingen Reserve Nieuwkomers
Onttrekking reserve Sociaal domein	157	157	Incidentele uitgaven die gedekt worden uit de reserve sociaal domein: - Toekomstscenario gezinsbescherming € 50.000 - Voorzieningen wijzerwerkplein € 56.000 - Plustaak werkplein € 51.000
Onttrekking uit de reserve Nieuwkomers	255	255	Saldo Opvang vluchtelingen Reserve Nieuwkomers
Overige	37	0	Diverse posten < € 50.000
Totaal programma 4	1.914	1.877	
Programma 5 Partnerschap in een veranderende samenleving			
Bestemming jaarrekeningresultaat 2024	140	106	Bij de bestemming van het jaarrekeningresultaat 2024 zijn diverse budgetten opnieuw beschikbaar gesteld t.b.v. de verdere uitvoering in 2025.
Storting reserve MUIA	234	234	Door het Rijk toegekende middelen ten behoeve van de uitvoeringskosten van de omgevingswet zijn in 2025 conform het raadsbesluit bij de 2e berap 2025 toegevoegd aan de reserve meerjarige uitgaven van incidentele aard (MUIA)
Voorziening pensioenverplichtingen (ex)wethouders		962	Betreft extra storting in de voorziening pensioenverplichtingen (ex)wethouders. Vanaf 1 januari 2028 gaan de pensioenen van politieke ambtsdragers over naar het nieuwe pensioenstelsel en wordt het overgedragen aan het ABP. de benodigde overdrachtswaarde hoger is dan de beschikbare voorzieningen. De voorziening moet worden verhoogd om deze per 31 december 2025 op het juiste niveau te krijgen.
Overige	20	20	Diverse posten < € 50.000
Totaal programma 5	394	1.322	

Totaal incidenteel	15.339	15.393
---------------------------	---------------	---------------

Resultaat incl. incidenteel	5.136
Saldo incidenteel	-54
Resultaat excl. Incidenteel	5.190

WNT-verantwoording 2025

Per 1 januari 2013 is de Wet normering bezoldiging topfunctionarissen publieke en semipublieke sector (WNT) ingegaan. Deze verantwoording is opgesteld op basis van de volgende op de gemeente Moerdijk van toepassing zijnde regelgeving: Het algemene WNT-maximum.

Het bezoldigingsmaximum in 2025 voor de gemeente Moerdijk is € 246.000. Het weergegeven toepasselijke WNT-maximum per persoon of functie is berekend naar rato van de omvang (en voor topfunctionarissen tevens de duur) van het dienstverband, waarbij voor de berekening de omvang van het dienstverband nooit groter kan zijn dan 1,0 fte.

1. Bezoldiging topfunctionarissen

1a. Leidinggevende topfunctionarissen met dienstbetrekking en leidinggevende topfunctionarissen zonder dienstbetrekking vanaf de 13^e maand van de functievervulling

Leidinggevende topfunctionarissen met dienstbetrekking en leidinggevende topfunctionarissen zonder dienstbetrekking vanaf de 13^e maand van de functievervulling inclusief degenen die op grond van hun voormalige functie nog 4 jaar als topfunctionaris worden aangemerkt.

<i>Bedragen x € 1</i>	S. Elseman	M.E. de Groot-Wezelenburg	I. vonk- Schenkel
Funcțiegegevens	Gemeentesecretaris		Griffier
Aanvang en einde functievervulling in 2025	1/1 -31/12	1/1-15/3	1/1 t/m 31-12
Omvang dienstverband (in deeltijdfactor fte)	1,0	1,0	1,00
Dienstbetrekking	ja	ja	ja
Bezoldiging			
Beloning plus belastbare inkostenvergoedingen	130.098	26.352	86.974
Beloningen betaalbaar op termijn	20.173	3.656	12.500
<i>Subtotaal</i>	150.271	30.008	99.474
Individueel toepasselijke bezoldigingsmaximum	246.000	49.874	246.000
-/- Onverschuldigd betaald en nog niet terugontvangen bedrag	0	0	0
Bezoldiging	150.271	30.008	99.474
Het bedrag van de overschrijding en de reden waarom de overschrijding al dan niet is toegestaan	N.v.t.	N.v.t.	N.v.t.
Toelichting op de vordering wegens onverschuldigde betaling	N.v.t.	N.v.t.	N.v.t.
Gegevens 2024			
<i>Bedragen x € 1</i>	J.C. Slagboom	M.E. de Groot-Wezelenburg	I. vonk- Schenkel
Funcțiegegevens	Gemeentesecretaris		Griffier
Aanvang en einde functievervulling in 2024	1/1 -4/6	5/6-31/12	1/1 t/m 31-12
Omvang dienstverband (in deeltijdfactor fte)	1,0	1,0	1,00
Dienstbetrekking	ja	ja	ja
Bezoldiging			
Beloning plus belastbare inkostenvergoedingen	73.683	68.845	82.275
Beloningen betaalbaar op termijn	9.243	10.100	11.903
<i>Subtotaal</i>	82.926	78.945	94.177
Individueel toepasselijke bezoldigingsmaximum	99.311	133.689	233.000
Bezoldiging	82.926	78.945	94.177

Rechtmatigheidsverantwoording

Verantwoordelijkheid college van burgemeester en wethouders

De baten en lasten alsmede de balansmutaties moeten getrouw in de jaarrekening worden opgenomen. Uit het getrouw opnemen van de baten en lasten alsmede de balansmutaties, blijken een drietal rechtmatigheidscriteria niet expliciet. Dit betreffen het begrotings-, voorwaarden-, en misbruik- en oneigenlijk gebruik criterium. In deze rechtmatigheidsverantwoording licht het college van burgemeester en wethouders toe in hoeverre bij de in de jaarrekening verantwoorde baten en lasten, alsmede de balansmutaties het begrotings-, voorwaarden-, en misbruik- en oneigenlijk gebruik criterium zijn nageleefd. Dit houdt in dat de verantwoorde baten en lasten, alsmede de balansmutaties in overeenstemming zijn met door de raad vastgestelde kaders zoals de begroting en gemeentelijke verordeningen en met bepalingen in de relevante wet- en regelgeving. Bij de waarderingsgrondslagen in de jaarrekening is het door de raad op 4 december 2025 vastgestelde normenkader 2025 van de relevante wet- en regelgeving verder toegelicht.

Deze verantwoording hanteert een grensbedrag omdat alleen de van belang zijnde aspecten in de verantwoording hoeven te worden betrokken. Deze grens is door de raad bepaald en bedraagt 2% van de totale lasten exclusief toevoegingen aan de reserves en is daarmee vastgesteld op € 3,3 miljoen. De grondslag voor deze verantwoording is de Kadernota Rechtmatigheid 2025 van de Commissie BBV van september 2025.

Bevinding

Het college stelt vast dat de omvang van de in deze jaarrekening verantwoorde baten en lasten alsmede de balansmutaties die niet rechtmatig tot stand zijn gekomen € 2,4 miljoen bedraagt. Dit is lager dan de daarvoor gestelde grens van € 3,3 miljoen. Van de niet rechtmatig tot stand gekomen verantwoorde baten en lasten alsmede de balansmutaties is volgens het college overigens het totaalbedrag van € 1,9 miljoen acceptabel op basis van door de gemeenteraad vastgestelde afspraken.

De geconstateerde afwijkingen betreffen:

Begrotingscriterium	Bedrag (x € 1.000)
1A. Overschrijding lasten programma's	2.239
1B. Overschrijding investeringsbudgetten (kredieten)	140
2. Ongeautoriseerde reservemutaties	-
3. Overschrijding van baten en/of onderschrijding van lasten en baten die niet tijdig tot een begrotingswijziging hebben geleid of te laat aan de raad zijn gemeld	-
<i>Totaal begrotingsonrechtmatigheden</i>	2.379
4. Totaal van de begrotingsonrechtmatigheden (van onderdeel 1 en 2) dat past binnen het vooraf vastgestelde beleid en daarmee vooraf als acceptabel is geduid	1.900
Voorwaarden criterium	
5. Inkopen ten onrechte niet Europees aanbesteed	€ n.n.b.
M&O criterium	
6. Geen bevindingen	-
Totaal onrechtmatigheden	2.379
Waarvan acceptabel	1.900
Waarvan niet acceptabel	479

In de paragraaf bedrijfsvoering is op basis van de Kadernota rechtmatigheid van de commissie BBV en op basis van de afspraken met de raad aanvullende informatie opgenomen over de financiële rechtmatigheid. In deze paragraaf heeft het college ook beschreven welke actie hij onderneemt om vermelde afwijkingen in de toekomst te voorkomen.



SISA bijlage verantwoordingsinformatie 2025 op grond van artikel 3 van de Regeling informatieverstrekking sisa - d.d. 07-01-2026

Verstrekkter	Uitkeringscode	Specifieke uitkering Juridische grondslag Ontvanger	Indicator	Indicator	Indicator	Indicator	Indicator	Indicator	
FIN	B2	Regeling specifieke uitkering gemeentelijke hulp gedupeerden toeslagenproblematiek Gemeenten	Aantal uitgewerkte plannen van aanpak in (jaar T) <i>Aard controle D2 Indicator: B2/01</i>	Cumulatief aantal uitgewerkte plannen van aanpak (t/m jaar T) <i>Aard controle n.v.t. Indicator: B2/02</i>	Normbedragen voor a, b, d en f (ja/nee) Nee: reeks 1 / Ja: reeks 2 <i>Aard controle n.v.t. Indicator: B2/03</i>	Normbedragen voor e (ja/nee) Nee: reeks 1/ Ja: reeks 2 <i>Aard controle n.v.t. Indicator: B2/04</i>	Eindverantwoording (Ja/Nee) <i>Aard controle n.v.t. Indicator: B2/05</i>		
			6	27	Ja	Ja	Nee		
			Reeks 1	Reeks 1					
			Besteding (jaar T) werkelijke kosten van onderdeel a, b, d en f (artikel 3) Keuze werkelijke kosten <i>Aard controle R Indicator: B2/06</i>	Cumulatieve besteding (t/m jaar T) werkelijke kosten van onderdelen a, b, d en f (artikel 3) Keuze werkelijke kosten <i>Aard controle n.v.t. Indicator: B2/07</i>					
			Reeks 1	Reeks 1	Reeks 1	Reeks 1	Reeks 1	Reeks 1	Reeks 1
			Besteding (jaar T) werkelijke kosten van onderdeel c (artikel 3) Werkelijke kosten <i>Aard controle R Indicator: B2/08</i> €231.309	Cumulatieve besteding (t/m jaar T) werkelijke kosten van onderdeel c (artikel 3) Werkelijke kosten <i>Aard controle R Indicator: B2/09</i> € 318.197	Besteding (jaar T) werkelijke kosten van onderdeel e (artikel 3) Keuze werkelijke kosten <i>Aard controle R Indicator: B2/10</i>	Cumulatieve besteding (t/m jaar T) werkelijke kosten van onderdeel e (artikel 3) Keuze werkelijke kosten <i>Aard controle R Indicator: B2/11</i>	Besteding (jaar T) werkelijke kosten van onderdeel e met betrekking tot de kindregeling (artikel 3) Werkelijke kosten <i>Aard controle R Indicator: B2/12</i>	Cumulatieve besteding (t/m jaar T) werkelijke kosten van onderdeel e met betrekking tot de kindregeling (artikel 3) Werkelijke kosten <i>Aard controle R Indicator: B2/13</i>	
			Reeks 2	Reeks 2	Reeks 2	Reeks 2	Reeks 2	Reeks 2	Reeks 2
			Normbedrag onderdeel a x aantal (potentieel) gedupeerden (jaar T) (artikel 3) Keuze normbedragen <i>Aard controle R Indicator: B2/14</i> €4.824	Normbedrag onderdeel a x aantal (potentieel) gedupeerde cumulatief (t/m jaar T) (artikel 3) Keuze normbedragen <i>Aard controle R Indicator: B2/15</i> €25.790	Normbedrag onderdeel b x aantal plannen van aanpak (jaar T) (artikel 3) Keuze normbedragen <i>Aard controle R Indicator: B2/16</i> €22.038	Normbedrag onderdeel b x aantal plannen van aanpak cumulatief (t/m jaar T) (artikel 3) Keuze normbedragen <i>Aard controle R Indicator: B2/17</i> €95.674	Normbedrag onderdeel d x aantal PvA's (jaar T) (artikel 3) Keuze normbedragen <i>Aard controle R Indicator: B2/18</i> €11.406	Normbedrag onderdeel d x aantal nazorgtrajecten en/of PvA's cumulatief (t/m jaar T) (artikel 3) Keuze normbedragen <i>Aard controle R Indicator: B2/19</i> €49.517	
			Reeks 2	Reeks 2	Reeks 2	Reeks 2	Totaal	Reeks 2	
			Normbedrag onderdeel e (afhankelijk van aantal (potentieel) gedupeerden), indien nog niet eerder opgegeven (jaar T) (artikel 3) Keuze normbedragen <i>Aard controle R Indicator: B2/20</i> €50.829	Normbedrag onderdeel e (afhankelijk van aantal (potentieel) gedupeerden) cumulatief (t/m jaar T) (artikel 3) Keuze normbedragen <i>Aard controle R Indicator: B2/21</i> €148.221	Normbedrag onderdeel f x aantal driegesprekken (jaar T) (artikel 3) Keuze normbedragen <i>Aard controle R Indicator: B2/22</i> €0	Normbedrag onderdeel f x aantal driegesprekken cumulatief (t/m jaar T) (artikel 3) Keuze normbedragen <i>Aard controle R Indicator: B2/23</i> €0	Totale verantwoording (jaar T) voor de SPUK B2 regeling <i>Aard controle n.v.t. Indicator: B2/24</i> €320.406		

BZK	C62	Specifieke uitkering aan gemeenten voor de bekostiging van de kwijschelding van gemeentelijke belastingen van gedupeerden door de toeslagenaffaire	Gederfde opbrengsten (jaar T) die voortvloeien uit het kwijschelden van gemeentelijke belastingen	Eindverantwoording (Ja/Nee)					
			Aard controle R Indicator: C62/01	Aard controle n.v.t. Indicator: C62/02					
			€ 1.806	Ja					
BZK	C92	Regeling specifieke uitkering Informatiepunten Digitale Overheid	Besteding (jaar T)	Bedrag doorgeschoven naar t+1	Aantal informatiepunten dat de gemeente financiert	Aantal vragen dat in het afgelopen jaar bij de Informatiepunten in de gemeente behandeld is	Aantal gebruikte leermiddelen		
			Aard controle R Indicator: C92/01	Aard controle R Indicator: C92/02	Aard controle n.v.t. Indicator: C92/03	Aard controle n.v.t. Indicator: C92/04	Aard controle n.v.t. Indicator: C92/05		
			€ 36.990	€ 0	3	432	41		
OCW	D8	Onderwijsachterstandenbeleid 2023-2026 (OAB) Gemeenten	Besteding (jaar T) aan voorzieningen voor voorschoolse educatie die voldoen aan de wettelijke kwaliteitseisen (conform artikel 159, eerste lid WPO)	Besteding (jaar T) aan overige activiteiten (naast VVE) voor leerlingen met een grote achterstand in de Nederlandse taal (conform artikel 158 WPO)	Besteding (jaar T) aan afspraken over voor- en vroegschoolse educatie met bevoegde gezagsorganen van scholen, houders van kindcentra en peuterspeelzalen (conform artikel 160 WPO)	Correctie besteding (jaar T-1)	Opgebouwde reserve ultimo (jaar T-1)	Opgebouwde reserve ultimo (jaar T)	
			Aard controle R Indicator: D8/01	Aard controle R Indicator: D8/02	Aard controle R Indicator: D8/03	Aard controle R Indicator: D8/04	Aard controle R Indicator: D8/05	Aard controle R Indicator: D8/06	
			€ 580.473	€ 74.665	€ 240.965	€ 43.068	€ 818.219	€ 1.090.120	
			Hieronder per regel één gemeente(code) selecteren en in de kolommen ernaast de verantwoordingsinformatie voor die gemeente invullen	Aan andere gemeenten (in jaar T) overgeboekte middelen (lasten) uit de specifieke uitkering onderwijsachterstandenbeleid Bedrag	Hieronder per regel één gemeente(code) selecteren en in de kolommen ernaast de verantwoordingsinformatie voor die gemeente invullen	Van andere gemeenten (in jaar T) overgeboekte middelen (baten) uit de specifieke uitkering onderwijsachterstandenbeleid Bedrag			
			Aard controle n.v.t. Indicator: D8/07	Aard controle R Indicator: D8/08	Aard controle n.v.t. Indicator: D8/09	Aard controle R Indicator: D8/10			
			1						

OCW	D14	Regeling specifieke uitkering inhalen COVID-19 gerelateerde onderwijsvertragingen	Besteding (jaar T) maatregelen artikel 3, lid 2, a t/m e samen opgeteld	Besteding (jaar T) voor tijdelijke extra huur van bestaande huisvesting indien deze extra huisvesting nodig is voor de uitvoering van maatregelen die scholen of gemeenten in het kader van het Nationaal Programma Onderwijs nemen	Besteding (jaar T) voor ambtelijke capaciteit van de gemeente of inkoop van expertise voor de uitvoering van het Nationaal Programma Onderwijs			
			<i>Aard controle R Indicator: D14/01</i>	<i>Aard controle R Indicator: D14/02</i>	<i>Aard controle R Indicator: D14/03</i>			
			€ 47.178	€ 0	€ 0			
			Correctie besteding (jaar T-1)	Opgebouwde reserve ultimo (jaar T-1)	Opgebouwde reserve (jaar T)	Eindverantwoording (Ja/Nee)		
<i>Aard controle R Indicator: D14/04</i>	<i>Aard controle R Indicator: D14/05</i>	<i>Aard controle R Indicator: D14/06</i>	<i>Aard controle n.v.t. Indicator: D14/07</i>					
€ 0	€ 47.178	€ 0	Ja					
	Hieronder per regel één gemeente(code) selecteren en in de kolommen ernaast de verantwoordingsinformatie voor die gemeente invullen	Aan andere gemeenten (in jaar T) overgeboekte middelen (lasten) uit de specifieke uitkering gemeenten t.b.v. het Nationaal Programma Onderwijs	Hieronder per regel één gemeente(code) selecteren en in de kolommen ernaast de verantwoordingsinformatie voor die gemeente invullen	Van andere gemeenten (in jaar T) overgeboekte middelen (baten) uit de specifieke uitkering gemeenten t.b.v. het Nationaal Programma Onderwijs				
<i>Aard controle n.v.t. Indicator: D14/08</i>	<i>Aard controle R Indicator: D14/09</i>	<i>Aard controle n.v.t. Indicator: D14/10</i>	<i>Aard controle R Indicator: D14/11</i>					
1								
IenW	E44B	Tijdelijke impulsregeling klimaatadaptatie 2021-2027 (SiSa tussen medeoverheden)	Hieronder per regel één CBS(code) uit (jaar T) selecteren en in de kolommen ernaast de verantwoordingsinformatie voor die medeoverheid invullen	Beschikingsnummer	Besteding (jaar T) ten laste van de verstrekker	Cumulatieve besteding (t/m jaar T) ten laste van de verstrekker	Besteding ten laste van cofinanciering (jaar T)	Besteding cofinanciering cumulatief (t/m jaar T)
			<i>Aard controle n.v.t. Indicator: E44B/01</i>	<i>Aard controle n.v.t. Indicator: E44B/02</i>	<i>Aard controle R Indicator: E44B/03</i>	<i>Aard controle n.v.t. Indicator: E44B/04</i>	<i>Aard controle R Indicator: E44B/05</i>	<i>Aard controle n.v.t. Indicator: E44B/06</i>
			1 060851 Gemeente Steenberg	IENW/BSK-2023/100220	€ 0	€ 0	€ 0	€ 0
			Kopie CBS(code)	Kopie beschikingsnummer	Eindverantwoording (Ja/Nee)			
			<i>Aard controle n.v.t. Indicator: E44B/07</i>	<i>Aard controle n.v.t. Indicator: E44B/08</i>	<i>Aard controle n.v.t. Indicator: E44B/09</i>			
1 060851 Gemeente Steenberg	IENW/BSK-2023/100220	Nee	Maatregel afgerond in (jaar T)? (Ja/Nee) - per maatregel					
Kopie CBS(code)	Kopie beschikingsnummer	Naam/nummer maatregel						
<i>Aard controle n.v.t. Indicator: E44B/10</i>	<i>Aard controle n.v.t. Indicator: E44B/11</i>	<i>Aard controle n.v.t. Indicator: E44B/12</i>	<i>Aard controle n.v.t. Indicator: E44B/13</i>					
1 060851 Gemeente Steenberg	IENW/BSK-2023/100220	Landschapsplan 1,2,3	Nee					

lenW	E104	Specifieke uitkering woningbouw op korte termijn door bovenplase infrastructuur	Beschikingsnummer	Cumulatieve totale besteding (t/m jaar T-1) <i>Geldt alleen voor SiSa 2023 of SiSa 2024</i>	Totale besteding (jaar T)	Cumulatieve totale besteding (t/m jaar T)	Cumulatieve aantal woningen bouw gestart (t/m jaar T)	Cumulatieve aantal betaalbare woningen bouw gestart (t/m jaar T)
			<i>Aard controle n.v.t. Indicator: E104/01</i>	<i>Aard controle R Indicator: E104/02</i>	<i>Aard controle R Indicator: E104/03</i>	<i>Aard controle n.v.t. Indicator: E104/04</i>	<i>Aard controle n.v.t. Indicator: E104/05</i>	<i>Aard controle n.v.t. Indicator: E104/06</i>
			2023-0000355850	€ 154.590	€ 152.407	€ 306.997	0	0
			Kopie beschikingsnummer	Cumulatieve aantal woningen opgeleverd (t/m jaar T)	Cumulatieve aantal betaalbare woningen opgeleverd (t/m jaar T)	Eindverantwoording (Ja/Nee)		
			<i>Aard controle n.v.t. Indicator: E104/07</i>	<i>Aard controle n.v.t. Indicator: E104/08</i>	<i>Aard controle n.v.t. Indicator: E104/09</i>	<i>Aard controle n.v.t. Indicator: E104/10</i>		
			2023-0000355850	0	0	Nee		
			Naam infrastructurale voorziening	Cumulatieve totale besteding (t/m jaar T-1) per infrastructurale voorziening <i>Geldt alleen voor SiSa 2023 of SiSa 2024</i>	Totale besteding (jaar T) per infrastructurale voorziening	Cumulatieve totale besteding (t/m jaar T) per infrastructurale voorziening	Infrastructurale voorziening afgerond? (Ja/Nee)	
			<i>Aard controle n.v.t. Indicator: E104/11</i>	<i>Aard controle R Indicator: E104/12</i>	<i>Aard controle R Indicator: E104/13</i>	<i>Aard controle n.v.t. Indicator: E104/14</i>	<i>Aard controle n.v.t. Indicator: E104/15</i>	
			1 Langzaamverkeersverbinding	€ 154.590	€ 152.407	€ 306.997	Nee	
lenW	E120	Regeling specifieke uitkering stimulering verkeersveiligheidsmaatregelen 2025-2030	Totale besteding (Jaar T)	Cumulatieve totale besteding (t/m jaar T)	Cumulatieve eigen bijdrage en externe financiering (t/m jaar T)	Project afgerond (alle maatregelen) t/m Jaar T?(ja/nee)		
			<i>Aard controle R Indicator: E120/01</i>	<i>Aard controle n.v.t. Indicator E120/02</i>	<i>Aard controle R Indicator: E120/03</i>	<i>Aard controle n.v.t. Indicator: E120/04</i>		
			€ 311.586	€ 311.586	€ 273.481	Nee		
			Naam/nummer per maatregel	Per maatregel, maatregel afgerond t/m (jaar T)? (Ja/Nee)	De hoeveelheid opgeleverde verkeersveiligheids-maatregelen per type maatregel (stuk, meters)	Eventuele toelichting, indien noodzakelijk		
			<i>Aard controle n.v.t. Indicator: E120/05</i>	<i>Aard controle n.v.t. Indicator: E120/06</i>	<i>Aard controle n.v.t. Indicator: E120/07</i>	<i>Aard controle n.v.t. Indicator: E120/08</i>		
			1 401 Aanleg van openbare verlichting , aantal in st	Nee	15	Op het project waren er 15 van de 25 lichtmasten geplaatst		
			2 410 Aanbrengen van kant- en asmarkering op fietspaden, aantal in m	Nee	0	Ook nog geen kosten voor gemaakt		
			3 411 Verplaatsen lichtmast, aantal in st	Ja	6	De 6 lichtmasten zijn verplaatst		
			4 417 Vervangen verharding	Nee	0	Er zijn al wel kosten gemaakt		
			5 430 Aanleg van een kruispuntplateau ETW-ETW 30km/h, aantal in st	Nee	2	2 stuks van de 6 op de predikherenstraat gerealiseerd		
			6 432 Wegversmalling, aantal in st	Nee	0	Al wel kosten gemaakt tbv het grondwerk en aanbrengen van opsluitbanden		
			7 444 Veilig inrichten van 30 km/uur wegen, aantal in m	Nee	0	Ook nog geen kosten gemaakt		
			8 450 Aanleg van een uitritconstructie van zijstraten GOW naar 30 km/uur-zone, aantal in st	Nee	0	Ook nog geen kosten gemaakt		

EZ	F20	Regeling specifieke uitkering Impulsaanpak winkelgebieden	Beschikingsnummer	Projectnaam	Besteding (jaar T) ten laste van Rijksmiddelen	Toelichting afwijking besteding (jaar T) conform projectplan	Cumulatieve besteding (t/m jaar T)	Cofinanciering (jaar T)
			<i>Aard controle n.v.t. Indicator: F20/01</i>	<i>Aard controle n.v.t. Indicator: F20/02</i>	<i>Aard controle R Indicator: F20/03</i>	<i>Aard controle n.v.t. Indicator: F20/04</i>	<i>Aard controle n.v.t. Indicator: F20/05</i>	<i>Aard controle R Indicator: F20/06</i>
			Kopie beschikingsnummer	Cumulatieve cofinanciering (t/m jaar T)	Aantal verblijfbobjecten binnen panden waarvan realisatie renovatie/transformatie gestart is (jaar T) komt overeen met de fasering uit de projectaanvraag (Ja/Nee)	Cumulatief aantal verblijfbobjecten binnen panden renovatie/transformatie gerealiseerd (t/m jaar T)	Aantal verblijfbobjecten binnen panden waarvan realisatie sloop-nieuwbouw gestart is (jaar T) komt overeen met de fasering uit de projectaanvraag (Ja/Nee)	Cumulatief aantal verblijfbobjecten binnen panden sloop-nieuwbouw gerealiseerd (t/m jaar T)
			<i>Aard controle n.v.t. Indicator: F20/07</i>	<i>Aard controle n.v.t. Indicator: F20/08</i>	<i>Aard controle D1 Indicator: F20/09</i>	<i>Aard controle n.v.t. Indicator: F20/10</i>	<i>Aard controle D1 Indicator: F20/11</i>	<i>Aard controle n.v.t. Indicator: F20/12</i>
			Kopie beschikingsnummer	Realisatie fasering verloopt conform projectplan (ja/nee)	Toelichting (verplicht indien bij indicator F20/14 'Nee' is ingevuld)	Samenwerkingsovereenkomst aanwezig (ja/nee)	Eindverantwoording (ja/nee)	
			<i>Aard controle n.v.t. Indicator: F20/13</i>	<i>Aard controle D1 Indicator: F20/14</i>	<i>Aard controle n.v.t. Indicator: F20/15</i>	<i>Aard controle D2 Indicator: F20/16</i>	<i>Aard controle n.v.t. Indicator: F20/17</i>	
SZW	G2	Gebundelde uitkering op grond van artikel 69 Participatiewet_gemeentedeel 2025 Alle gemeenten verantwoorden hier het gemeentedeel over (jaar T), ongeacht of de gemeente in (jaar T) geen, enkele of alle taken heeft uitbesteed aan een Openbaar lichaam opgericht op grond van de Wgr	Besteding (jaar T) algemene bijstand Gemeente I.1 Participatiewet (PW)	Baten (jaar T) algemene bijstand (exclusief Rijk) Gemeente I.1 Participatiewet (PW)	Besteding (jaar T) IOAW Gemeente I.2 Wet inkomensvoorziening oudere en gedeeltelijk arbeidsongeschikte werkloze werknemers (IOAW)	Baten (jaar T) IOAW (exclusief Rijk) Gemeente I.2 Wet inkomensvoorziening oudere en gedeeltelijk arbeidsongeschikte werkloze werknemers (IOAW)	Besteding (jaar T) IOAZ Gemeente I.3 Wet inkomensvoorziening oudere en gedeeltelijk arbeidsongeschikte gewezen zelfstandigen (IOAZ)	Baten (jaar T) IOAZ (exclusief Rijk) Gemeente I.3 Wet inkomensvoorziening oudere en gedeeltelijk arbeidsongeschikte gewezen zelfstandigen (IOAZ)
			<i>Aard controle R Indicator: G2/01</i>	<i>Aard controle R Indicator: G2/02</i>	<i>Aard controle R Indicator: G2/03</i>	<i>Aard controle R Indicator: G2/04</i>	<i>Aard controle R Indicator: G2/05</i>	<i>Aard controle R Indicator: G2/06</i>
			€ 0	€ 0	€ 0	€ 0	€ 0	€ 0
			Besteding (jaar T) Bbz 2004 levensonderhoud	Baten (jaar T) Bbz 2004 levensonderhoud (exclusief Rijk)	Baten (jaar T) WWIK (exclusief Rijk)	Besteding (jaar T) Loonkostensubsidie o.g.v. art. 10d Participatiewet	Baten (jaar T) Loonkostensubsidie o.g.v. art. 10d Participatiewet (exclusief Rijk)	Gederfde baten die voortvloeien uit kwijtschelden schulden gebundelde uitkering Participatiewet in (jaar T) i.v.m. de hersteloperatie kinderopvangtoeslagaffaire
			Gemeente I.4 Besluit bijstandverlening zelfstandigen 2004 (levensonderhoud) (Bbz 2004) <i>Aard controle R Indicator: G2/07</i>	Gemeente I.4 Besluit bijstandverlening zelfstandigen 2004 (levensonderhoud) (Bbz 2004) <i>Aard controle R Indicator: G2/08</i>	Gemeente I.6 Wet werk en inkomen kunstenaars (WWIK) <i>Aard controle R Indicator: G2/09</i>	Gemeente I.7 Participatiewet (PW) <i>Aard controle R Indicator: G2/10</i>	Gemeente I.7 Participatiewet (PW) <i>Aard controle R Indicator: G2/11</i>	Gemeente Participatiewet (PW) <i>Aard controle R Indicator: G2/12</i>
			€ 0	€ 0	€ 0	€ 0	€ 0	€ 0
			Mutaties (dotaties en vrijval) voorziening dubieuze debiteuren als gevolg van kwijt te scheiden schulden gebundelde uitkering Participatiewet (jaar T) i.v.m. de hersteloperatie kinderopvangtoeslagaffaire	Volledig zelfstandige uitvoering (Ja/Nee)				
			Gemeente Participatiewet (PW) <i>Aard controle D2 Indicator: G2/13</i>	<i>Aard controle n.v.t. Indicator: G2/14</i>				
			€ 0	Nee				

SZW	G2A	Gebundelde uitkering op grond van artikel 69 Participatiewet_totaal 2024	Hieronder per regel één gemeente(code) uit (jaar T-1) selecteren en in de kolommen ernaast de verantwoordingsinformatie voor die gemeente invullen	Besteding (jaar T-1) algemene bijstand	Baten (jaar T-1) algemene bijstand (exclusief Rijk)	Besteding (jaar T-1) IOAW	Baten (jaar T-1) IOAW (exclusief Rijk)	Besteding (jaar T-1) IOAZ
		Gemeenten die uitvoering in (jaar T-1) geheel of gedeeltelijk hebben uitbesteed aan een Openbaar lichaam o.g.v. Wgr verantwoorden hier het totaal (jaar T-1) (Dus: deel Openbaar lichaam uit SiSa (jaar T-1) regeling G2B + deel gemeente uit (jaar T-1) regeling G2A)		Inclusief geldstroom naar openbaar lichaam I.1 Participatiewet (PW) <i>Aard controle n.v.t.</i> <i>Indicator: G2A/01</i>	Inclusief geldstroom naar openbaar lichaam I.1 Participatiewet (PW) <i>Aard controle R</i> <i>Indicator: G2A/02</i>	Inclusief geldstroom naar openbaar lichaam I.2 Wet inkomensvoorziening oudere en gedeeltelijk arbeidsongeschikte werkloze werknemers (IOAW) <i>Aard controle R</i> <i>Indicator: G2A/04</i>	Inclusief geldstroom naar openbaar lichaam I.2 Wet inkomensvoorziening oudere en gedeeltelijk arbeidsongeschikte werkloze werknemers (IOAW) <i>Aard controle R</i> <i>Indicator: G2A/05</i>	Inclusief geldstroom naar openbaar lichaam I.3 Wet inkomensvoorziening oudere en gedeeltelijk arbeidsongeschikte gewezen zelfstandigen (IOAZ) <i>Aard controle R</i> <i>Indicator: G2A/06</i>
1	061709	Gemeente Moerdijk		€ 8.941.150	€ 86.708	€ 582.993	€ 821	€ 69.146
		Hieronder verschijnt de gemeente(code) conform de keuzes gemaakt bij indicator G2A/01	In de kolommen hiernaast de verantwoordingsinformatie voor die gemeente invullen	Baten (jaar T-1) IOAZ (exclusief Rijk) I.3 Wet inkomensvoorziening oudere en gedeeltelijk arbeidsongeschikte gewezen zelfstandigen (IOAZ) <i>Aard controle n.v.t.</i> <i>Indicator: G2A/07</i>	Besteding (jaar T-1) Bbz 2004 levensonderhoud zelfstandigen I.4 Besluit bijstandverlening zelfstandigen 2004 (levensonderhoud) (Bbz 2004) <i>Aard controle R</i> <i>Indicator: G2A/08</i>	Baten (jaar T-1) Bbz 2004 levensonderhoud zelfstandigen (exclusief Rijk) I.4 Besluit bijstandverlening zelfstandigen 2004 (levensonderhoud) (Bbz 2004) <i>Aard controle R</i> <i>Indicator: G2A/09</i>	Baten (jaar T-1) WWIK (exclusief Rijk) I.6 Wet werk en inkomen kunstenaars (WWIK) <i>Aard controle R</i> <i>Indicator: G2A/11</i>	Besteding (jaar T-1) Loonkostensubsidie o.g.v. art. 10d Participatiewet I.7 Participatiewet (PW) <i>Aard controle R</i> <i>Indicator: G2A/12</i>
1	061709	Gemeente Moerdijk		€ 0	€ 21.711	€ 15.163	€ 0	€ 543.613
		Hieronder verschijnt de gemeente(code) conform de keuzes gemaakt bij indicator G2A/01	In de kolommen hiernaast de verantwoordingsinformatie voor die gemeente invullen	Baten (jaar T-1) Loonkostensubsidie o.g.v. art. 10d Participatiewet (excl. Rijk) I.7 Participatiewet (PW) <i>Aard controle n.v.t.</i> <i>Indicator: G2A/13</i>	Gederfde baten die voortvloeien uit kwijtschelden schulden gebundelde uitkering Participatiewet in jaar T-1 i.v.m. de hersteloperatie kinderopvangtoeslagaffaire Participatiewet (PW) <i>Aard controle R</i> <i>Indicator: G2A/14</i>	Mutaties (dotaties en vrijval) voorziening dubieuze debiteuren als gevolg van kwijt te schelden schulden gebundelde uitkering Participatiewet (jaar T-1) i.v.m. de hersteloperatie kinderopvangtoeslagaffaire Participatiewet (PW) <i>Aard controle R</i> <i>Indicator: G2A/15</i>		
1	061709	Gemeente Moerdijk		€ 0	€ 970	€ 0		

SZW	G3	Besluit bijstandverlening zelfstandigen 2004 (uitsluitend kapitaalverstrekking)_gemeentedeel 2025 Besluit bijstandverlening zelfstandigen (Bbz) 2004 Alle gemeenten verantwoorden hier het gemeentedeel over (jaar T), ongeacht of de gemeente in (jaar T) geen, enkele of alle taken heeft uitbesteed aan een Openbaar lichaam opgericht op grond van de Wgr.	Besteding (jaar T) kapitaalverstrekking Gemeente <i>Aard controle R Indicator: G3/01</i>	Baten (jaar T) vanwege vanaf 1 januari 2020 verstrekt kapitaal (exclusief Rijk) Gemeente <i>Aard controle R Indicator: G3/02</i>	Baten vanwege vóór 1 januari 2020 verstrekt kapitaal (exclusief Rijk) Gemeente <i>Aard controle R Indicator: G3/03</i>	Besteding (jaar T) Bob Gemeente <i>Aard controle R Indicator: G3/04</i>	Baten (jaar T) Bob (exclusief Rijk) Gemeente <i>Aard controle R Indicator: G3/05</i>	Besteding (jaar T) onderzoekskosten artikel 52, eerste lid, onderdeel b, Bbz 2004 (Bob) Gemeente <i>Aard controle R Indicator: G3/06</i>
			€ 0	€ 0	€ 0	€ 0	€ 0	€ 0
			BBZ vóór 2020 – levensonderhoud (exclusief BOB) Gederfde baten die voortvloeien uit kwijtschelden schulden levensonderhoud BBZ in (jaar T) (exclusief BOB) i.v.m. de hersteloperatie kinderopvangtoeslagaffaire Gemeente <i>Aard controle R Indicator: G3/07</i>	BBZ vóór 2020 – kapitaalverstrekking (exclusief BOB) Gederfde baten die voortvloeien uit kwijtschelden van achterstallige betalingen kapitaalverstrekingen BBZ in (jaar T) (exclusief BOB) i.v.m. de hersteloperatie kinderopvangtoeslagaffaire Gemeente <i>Aard controle R Indicator: G3/08</i>	BBZ vóór 2020 – levensonderhoud en kapitaalverstrekingen (BOB) Gederfde baten die voortvloeien uit kwijtschelden schulden levensonderhoud BBZ en achterstallige betalingen kapitaalverstrekingen BOB in (jaar T) i.v.m. de hersteloperatie kinderopvangtoeslagaffaire Gemeente <i>Aard controle R Indicator: G3/09</i>	BBZ vanaf 2020 – kapitaalverstrekking Gederfde baten die voortvloeien uit kwijtschelden van achterstallige betalingen kapitaalverstrekingen BBZ in (jaar T) i.v.m. de hersteloperatie kinderopvangtoeslagaffaire Gemeente <i>Aard controle R Indicator: G3/10</i>	Volledig zelfstandige uitvoering (Ja/Nee) <i>Aard controle n.v.t. Indicator: G3/11</i>	
€ 0	€ 0	€ 0	€ 0	Nee				
SZW	G3A	Besluit bijstandverlening zelfstandigen 2004 (uitsluitend kapitaalverstrekking)_totaal 2024 Besluit bijstandverlening zelfstandigen (Bbz) 2004 Gemeenten die uitvoering in (jaar T-1) geheel of gedeeltelijk hebben uitbesteed aan een Openbaar lichaam o.g.v. Wgr verantwoorden hier het totaal (jaar T-1). (Dus: deel Openbaar lichaam uit S/Sa (jaar T-1) regeling G3B + deel gemeente uit (jaar T-1) regeling G3)	Hieronder per regel één gemeente(code) uit (jaar T-1) selecteren en in de kolommen ernaast de verantwoordingsinformatie voor die gemeente invullen <i>Aard controle n.v.t. Indicator: G3A/01</i>	Besteding (jaar T-1) kapitaalverstrekking Inclusief geldstroom naar openbaar lichaam <i>Aard controle R Indicator: G3A/02</i>	Baten (jaar T-1) vanwege vanaf 1 januari 2020 verstrekt kapitaal (exclusief Rijk) Inclusief geldstroom naar openbaar lichaam <i>Aard controle R Indicator: G3A/03</i>	Baten (jaar T-1) vanwege vóór 1 januari 2020 verstrekt kapitaal (exclusief Rijk) Inclusief geldstroom naar openbaar lichaam <i>Aard controle R Indicator: G3A/04</i>	Besteding (jaar T-1) Bob Inclusief geldstroom naar openbaar lichaam <i>Aard controle R Indicator: G3A/05</i>	Baten (jaar T-1) Bob (exclusief Rijk) Inclusief geldstroom naar openbaar lichaam <i>Aard controle R Indicator: G3A/06</i>
			1 061709 Gemeente Moerdijk	€ 0	€ 24.644	€ 58.877	€ 0	€ 0
			Hieronder verschijnt de gemeente(code) conform de keuzes gemaakt bij G3A/01 In de kolommen hiernaast de verantwoordingsinformatie voor die gemeente invullen <i>Aard controle n.v.t. Indicator: G3A/07</i>	Besteding (jaar T-1) onderzoekskosten artikel 52, eerste lid, onderdeel b, Bbz 2004 (Bob) Inclusief geldstroom naar openbaar lichaam Inclusief geldstroom naar openbaar lichaam <i>Aard controle R Indicator: G3A/08</i>	BBZ vóór 2020 – levensonderhoud (exclusief BOB) Gederfde baten die voortvloeien uit kwijtschelden schulden levensonderhoud BBZ in jaar T-1 (exclusief BOB) i.v.m. de hersteloperatie kinderopvangtoeslagaffaire Inclusief geldstroom naar openbaar lichaam <i>Aard controle R Indicator: G3A/09</i>	BBZ vóór 2020 – kapitaalverstrekking (exclusief BOB) Gederfde baten die voortvloeien uit kwijtschelden van achterstallige betalingen kapitaalverstrekingen BBZ in jaar T-1 (exclusief BOB) i.v.m. de hersteloperatie kinderopvangtoeslagaffaire Inclusief geldstroom naar openbaar lichaam <i>Aard controle R Indicator: G3A/10</i>	BBZ vóór 2020 – levensonderhoud en kapitaalverstrekingen (BOB) Gederfde baten die voortvloeien uit kwijtschelden schulden levensonderhoud BBZ en achterstallige betalingen kapitaalverstrekingen BOB in jaar T-1 i.v.m. de hersteloperatie kinderopvangtoeslagaffaire Inclusief geldstroom naar openbaar lichaam <i>Aard controle R Indicator: G3A/11</i>	BBZ vanaf 2020 – kapitaalverstrekking Gederfde baten die voortvloeien uit kwijtschelden van achterstallige betalingen kapitaalverstrekingen BBZ in jaar T-1 i.v.m. de hersteloperatie kinderopvangtoeslagaffaire Inclusief geldstroom naar openbaar lichaam <i>Aard controle R Indicator: G3A/12</i>
1 061709 Gemeente Moerdijk	€ 0	€ 0	€ 0	€ 0	€ 0			

SZW	G4	Tijdelijke overbruggingsregeling zelfstandig ondernemers (Tozo)_gemeentedeel 2025 Alle gemeenten verantwoord hier het gemeentedeel over Tozo (jaar T), ongeacht of de gemeente in (jaar T) geen, enkele of alle taken heeft uitbesteed aan een Openbaar lichaam opgericht op grond van de Wgr	Welke regeling betreft het?	Besteding (jaar T) levensonderhoud	Besteding (jaar T) kapitaalverstrekking	Baten (jaar T) levensonderhoud	Baten (jaar T) kapitaalverstrekking (aflossing)	Baten (jaar T) kapitaalverstrekking (overig)	
				Gemeente	Gemeente	Gemeente	Gemeente	Gemeente	Gemeente
			<i>Aard controle n.v.t. Indicator: G4/01</i>	<i>Aard controle R Indicator: G4/02</i>	<i>Aard controle R Indicator: G4/03</i>	<i>Aard controle R Indicator: G4/04</i>	<i>Aard controle R Indicator: G4/05</i>	<i>Aard controle R Indicator: G4/06</i>	
			1 Tozo 1 (1 mrt tot 1 juni 2020)	€ 0	€ 0	€ 0	€ 0	€ 0	
			2 Tozo 2 (1 juni tot 1 oktober 2020)	€ 0	€ 0	€ 0	€ 0	€ 0	
			3 Tozo 3 (1 oktober 2020 tot 1 april 2021)	€ 0	€ 0	€ 0	€ 0	€ 0	
			4 Tozo 4 (geldend van 1 april 2021 tot 1 juli 2021)	€ 0	€ 0	€ 0	€ 0	€ 0	
			5 Tozo 5 (geldend van 1 juli tot 1 oktober 2021)	€ 0	€ 0	€ 0	€ 0	€ 0	
			6 Totaal	€ 0	€ 0	€ 0	€ 0	€ 0	
			Kopie regeling	Aantal besluiten levensonderhoud (jaar T)	Aantal besluiten kapitaalverstrekking (jaar T)	Volledig zelfstandige uitvoering (Ja/Nee)			
				Gemeente	Gemeente	Gemeente			
				<i>Aard controle n.v.t. Indicator: G4/07</i>	<i>Aard controle R Indicator: G4/08</i>	<i>Aard controle R Indicator: G4/09</i>	<i>Aard controle n.v.t. Indicator: G4/10</i>		
			1 Tozo 1 (1 mrt tot 1 juni 2020)	0	0				
			2 Tozo 2 (1 juni tot 1 oktober 2020)	0	0	Nee			
			3 Tozo 3 (1 oktober 2020 tot 1 april 2021)	0	0	Nee			
			4 Tozo 4 (geldend van 1 april 2021 tot 1 juli 2021)	0	0	Nee			
			5 Tozo 5 (geldend van 1 juli tot 1 oktober 2021)	0	0	Nee			
			6 Totaal	0	0	N.v.t.			
			Kopie regeling	Besteding (jaar T) kapitaalverstrekking Tozo buitenland (gemeente Maastricht)	Baten (jaar T) kapitaalverstrekking Tozo buitenland (gemeente Maastricht), aflossing	Baten (jaar T) kapitaalverstrekking Tozo buitenland (gemeente Maastricht), overig	Uitvoeringskosten (jaar T) uitvoering Tozo buitenland (gemeente Maastricht)		
				Gemeente	Gemeente	Gemeente			
				<i>Aard controle n.v.t. Indicator: G4/11</i>	<i>Aard controle R Indicator: G4/12</i>	<i>Aard controle R Indicator: G4/13</i>	<i>Aard controle R Indicator: G4/14</i>	<i>Aard controle R Indicator: G4/15</i>	
			1 Tozo 1 (1 mrt tot 1 juni 2020)						
			2 Tozo 2 (1 juni tot 1 oktober 2020)						
			3 Tozo 3 (1 oktober 2020 tot 1 april 2021)						
			4 Tozo 4 (geldend van 1 april 2021 tot 1 juli 2021)						
			5 Tozo 5 (geldend van 1 juli tot 1 oktober 2021)						
			6 Totaal	€ 0	€ 0	€ 0	€ 0		
			Kopie regeling	Levensonderhoud - Gederfde baten die voortvloeien uit kwijtschelden schulden levensonderhoud Tozo in jaar T i.v.m. de hersteloperatie kinderopvangtoeslagaffaire	Levensonderhoud- Mutaties (dotaties en vrijval) voorziening dubieuze debiteuren (jaar T) als gevolg van kwijt te schelden schulden levensonderhoud Tozo i.v.m. de hersteloperatie kinderopvangtoeslagaffaire	Kapitaalverstrekkingen - Gederfde baten die voortvloeien uit kwijtschelden van achterstallige betalingen op kapitaalverstrekkingen Tozo in jaar T i.v.m. de hersteloperatie kinderopvangtoeslagaffaire			
				Gemeente	Gemeente	Gemeente			
				<i>Aard controle n.v.t. Indicator: G4/16</i>	<i>Aard controle R Indicator: G4/17</i>	<i>Aard controle D2 Indicator: G4/18</i>	<i>Aard controle R Indicator: G4/19</i>		
			1 Tozo 1 (1 mrt tot 1 juni 2020)	€ 0	€ 0	€ 0	€ 0		
			2 Tozo 2 (1 juni tot 1 oktober 2020)	€ 0	€ 0	€ 0	€ 0		
			3 Tozo 3 (1 oktober 2020 tot 1 april 2021)	€ 0	€ 0	€ 0	€ 0		
			4 Tozo 4 (geldend van 1 april 2021 tot 1 juli 2021)		€ 0	€ 0	€ 0		
			5 Tozo 5 (geldend van 1 juli tot 1 oktober 2021)		€ 0	€ 0	€ 0		
			6 Totaal	0	0	0			

SZW	G4A	Tijdelijke overbruggingsregeling zelfstandig ondernemers (Tozo)_totaal 2024	Welke regeling betreft het?	Besteding (jaar T-1) levensonderhoud	Besteding (jaar T-1) kapitaalverstrekking	Baten (jaar T-1) levensonderhoud	Baten (jaar T-1) kapitaalverstrekking (aflossing)
		Gemeenten die uitvoering in (jaar T-1) geheel of gedeeltelijk hebben uitbesteed aan een Openbaar lichaam o.g.v. Wgr verantwoord hier het totaal (jaar T-1). Dit totaal (jaar T-1) regeling G4B + (jaar T-1) regeling G4 blijkt uit de vaststellingsbeschikking die uw gemeente van het Ministerie van SZW over 2023 heeft ontvangen. De gegevens uit die beschikking neemt u hier op.	Inclusief geldstroom naar openbaar lichaam	Inclusief geldstroom naar openbaar lichaam	Inclusief geldstroom naar openbaar lichaam	Inclusief geldstroom naar openbaar lichaam	Inclusief geldstroom naar openbaar lichaam
			<i>Aard controle n.v.t. Indicator: G4A/01</i>	<i>Aard controle R Indicator: G4A/02</i>	<i>Aard controle R Indicator: G4A/03</i>	<i>Aard controle R Indicator: G4A/04</i>	<i>Aard controle R Indicator: G4A/05</i>
			1 Tozo 1 (1 maart 2020 tot 1 juni 2020)	€ 0	€ 0	€ 375	€ 8.561
			2 Tozo 2 (1 juni 2020 tot 1 oktober 2020)	€ 0	€ 0	-€ 49	€ 41.067
			3 Tozo 3 (1 oktober 2020 tot 1 april 2021)	€ 0	€ 0	€ 240	€ 7.134
			4 Tozo 4 (1 april 2021 tot 1 juli 2021)	€ 0	€ 0	€ 0	€ 0
			5 Tozo 5 (1 juli 2021 tot 1 oktober 2021)	€ 0	€ 0	€ 14	€ 3.654
			Kopie regeling	Baten (jaar T-1) kapitaalverstrekking (overig)	Aantal besluiten levensonderhoud (jaar T)	Aantal besluiten kapitaalverstrekking (jaar T-1)	
			<i>Aard controle n.v.t. Indicator: G4A/06</i>	<i>Aard controle R Indicator: G4A/07</i>	<i>Aard controle R Indicator: G4A/08</i>	<i>Aard controle R Indicator: G4A/09</i>	
			1 Tozo 1 (1 maart 2020 tot 1 juni 2020)	€ 21	0	0	
			2 Tozo 2 (1 juni 2020 tot 1 oktober 2020)	€ 1.301	0	0	
			3 Tozo 3 (1 oktober 2020 tot 1 april 2021)	€ 457	0	0	
			4 Tozo 4 (1 april 2021 tot 1 juli 2021)	€ 0	0	0	
			5 Tozo 5 (1 juli 2021 tot 1 oktober 2021)	€ 107	0	0	
			Kopie regeling	Levensonderhoud - Gederfde baten die voortvloeien uit kwijtschelden schulden levensonderhoud Tozo in jaar T - 1 i.v.m. de hersteloperatie kinderopvangtoeslagaffaire	Levensonderhoud- Mutaties (dotaties en vrijval) voorziening dubieuze debiteuren (jaar T-1) als gevolg van kwijt te schelden schulden levensonderhoud Tozo i.v.m. de hersteloperatie kinderopvangtoeslagaffaire	Kapitaalverstrekkingen - Gederfde baten die voortvloeien uit kwijtschelden van achterstallige betalingen op kapitaalverstrekkingen Tozo in jaar T -1 i.v.m. de hersteloperatie kinderopvangtoeslagaffaire	
			<i>Aard controle n.v.t. Indicator: G4A/10</i>	<i>Aard controle R Indicator: G4A/11</i>	<i>Aard controle D2 Indicator: G4A/12</i>	<i>Aard controle R Indicator: G4A/13</i>	
			1 Tozo 1 (1 maart 2020 tot 1 juni 2020)	€ 0	€ 0	€ 0	
			2 Tozo 2 (1 juni 2020 tot 1 oktober 2020)	€ 0	€ 0	€ 0	
			3 Tozo 3 (1 oktober 2020 tot 1 april 2021)	€ 0	€ 0	€ 0	
			4 Tozo 4 (1 april 2021 tot 1 juli 2021)	€ 0	€ 0	€ 0	
			5 Tozo 5 (1 juli 2021 tot 1 oktober 2021)	€ 0	€ 0	€ 0	

SZW	G10	Wet inburgering 2021_ gemeentedeel 2025 Alle gemeenten verantwoorden hier het gemeentedeel over Wet inburgering 2021 (jaar T), ongeacht of de gemeente in (jaar T) geen, enkele of alle taken heeft uitbesteed aan een Openbaar lichaam opgericht op grond van de Wgr	Besteding (jaar T)	Baten (jaar T) (exclusief Rijk)	Volledig zelfstandige uitvoering (Ja/Nee)
			Gemeente	Gemeente	Gemeente
			<i>Aard controle R</i> <i>Indicator: G10/01</i>	<i>Aard controle R</i> <i>Indicator: G10/02</i>	<i>Aard controle n.v.t.</i> <i>Indicator: G10/03</i>
			€ 0	€ 0	Nee
SZW	G10A	Wet inburgering 2021_ Totaal 2024 Gemeenten die uitvoering in (jaar T-1) geheel of gedeeltelijk hebben uitbesteed aan een Openbaar lichaam o.g.v. Wgr verantwoorden hier het totaal (jaar T-1). (Dus: deel Openbaar lichaam uit SiSa (jaar T-1) regeling G10B + deel gemeente uit (jaar T-1) regeling G10)	Hieronder per regel één gemeente(code) uit (jaar T-1) selecteren en in de kolommen ernaast de verantwoordingsinformatie voor die gemeente invullen	Besteding (jaar T-1)	Baten (jaar T-1) (exclusief Rijk)
				Inclusief geldstroom naar openbaar lichaam	Inclusief geldstroom naar openbaar lichaam
			<i>Aard controle n.v.t.</i> <i>Indicator: G10A/01</i>	<i>Aard controle R</i> <i>Indicator: G10A/02</i>	<i>Aard controle R</i> <i>Indicator: G10A/03</i>
			1 061709 Gemeente Moerdijk	€ 430.119	€ 0
SZW	G12	Kwijtschelden publieke schulden SZW-domein hersteloperatie kinderopvangtoeslagaffaire_gemeentedeel 2025 Alle gemeenten verantwoorden hier het gemeentedeel (jaar T), ongeacht of de gemeente in (jaar T) geen, enkele of alle taken heeft uitbesteed aan een Openbaar lichaam opgericht op grond van de Wgr	Gederfde baten die voortvloeien uit kwijtschelden schulden Bijzondere bijstand in (jaar T) i.v.m. de hersteloperatie kinderopvangtoeslagaffaire	Gederfde baten die voortvloeien uit kwijtschelden schulden Wet Inburgering van 13 september 2012 in (jaar T) i.v.m. de hersteloperatie kinderopvangtoeslagaffaire	Volledig zelfstandige uitvoering (Ja/Nee)
			Gemeente	Gemeente	Gemeente
			<i>Aard controle R</i> <i>Indicator: G12/01</i>	<i>Aard controle R</i> <i>Indicator: G12/02</i>	<i>Aard controle n.v.t.</i> <i>Indicator: G12/03</i>
			€ 0	€ 0	Nee
SZW	G12A	Kwijtschelden publieke schulden SZW-domein hersteloperatie kinderopvangtoeslagaffaire_ totalen 2024 Gemeenten die uitvoering in (jaar T-1) geheel of gedeeltelijk hebben uitbesteed aan een Openbaar lichaam o.g.v. Wgr verantwoorden hier het totaal (jaar T-1). (Dus: deel Openbaar lichaam uit SiSa (jaar T-1) regeling G12B + deel gemeente uit (jaar T-1) regeling G12)	Hieronder per regel één gemeente(code) uit (jaar T-1) selecteren en in de kolommen ernaast de verantwoordingsinformatie voor die gemeente invullen	Gederfde baten die voortvloeien uit kwijtschelden schulden Bijzondere bijstand in jaar T-1 i.v.m. de hersteloperatie kinderopvangtoeslagaffaire	Gederfde baten die voortvloeien uit kwijtschelden schulden Wet Inburgering van 13 september 2012 in jaar T-1 i.v.m. de hersteloperatie kinderopvangtoeslagaffaire
			Inclusief geldstroom naar openbaar lichaam	Inclusief geldstroom naar openbaar lichaam	Inclusief geldstroom naar openbaar lichaam
			<i>Aard controle n.v.t.</i> <i>Indicator: G12A/01</i>	<i>Aard controle R</i> <i>Indicator: G12A/02</i>	<i>Aard controle R</i> <i>Indicator: G12A/03</i>
			1 061709 Gemeente Moerdijk	€ 0	€ 0

SZW	G13	Onderwijsroute_ deel gemeente 2025 Alle gemeenten verantwoorden hier het gemeentedeel (jaar T), ongeacht of de gemeente in (jaar T) geen, enkele of alle taken heeft uitbesteed aan een Openbaar lichaam opgericht op grond van de Wgr	Bestedingen onderwijsroute (jaar T) Gemeente	Baten onderwijsroute (jaar T) (exclusief Rijk) Gemeente	Bestedingen overige voorzieningen (jaar T) Gemeente	Baten overige voorzieningen (jaar T) (exclusief Rijk) Gemeente	Volledig zelfstandige uitvoering (Ja/Nee)							
			<i>Aard controle R</i> Indicator: G13/01	<i>Aard controle R</i> Indicator: G13/02	<i>Aard controle R</i> Indicator: G13/03	<i>Aard controle R</i> Indicator: G13/04	<i>Aard controle n.v.t.</i> Indicator: G13/05	€ 0	€ 0	€ 0	€ 0	Nee		
SZW	G13A	Onderwijsroute_ totalen 2024 Gemeenten die uitvoering in (jaar T-1) geheel of gedeeltelijk hebben uitbesteed aan een Openbaar lichaam o.g.v. Wgr verantwoorden hier het totaal (jaar T-1). (Dus: deel Openbaar lichaam uit SiSa (jaar T-1) regeling G13B + deel gemeente uit (jaar T-1) regeling G13)	Hieronder per regel één gemeente(code) uit (jaar T-1) selecteren en in de kolommen ernaast de verantwoordingsinformatie voor die gemeente invullen	Bestedingen onderwijsroute (jaar T-1)	Baten onderwijsroute (jaar T-1) (exclusief Rijk)	Bestedingen overige voorzieningen (jaar T-1)	Baten overige voorzieningen (jaar T-1) (exclusief Rijk)							
			Inclusief geldstroom naar openbaar lichaam	Inclusief geldstroom naar openbaar lichaam	Inclusief geldstroom naar openbaar lichaam	Inclusief geldstroom naar openbaar lichaam	<i>Aard controle n.v.t.</i> Indicator: G13A/01	<i>Aard controle R</i> Indicator: G13A/02	<i>Aard controle R</i> Indicator: G13A/03	<i>Aard controle R</i> Indicator: G13A/04	<i>Aard controle R</i> Indicator: G13A/05	1	061709 Gemeente Moerdijk	€ 33.631
VWS	H4	Regeling specifieke uitkering stimulering sport 2024-2025 Gemeenten	Ontvangen Rijksbijdrage (jaar T)	Totale werkelijke berekende uitkering										
			<i>Aard controle n.v.t.</i> Indicator: H4/01	<i>Aard controle n.v.t.</i> Indicator: H4/02	€ 204.091	€ 1.266.502								
			Werkelijke besteding voor de activiteiten inclusief btw x 18% (jaar T) Onroerende zaken	Werkelijke besteding voor de activiteiten inclusief btw x 18% (jaar T) Roerende zaken	Werkelijke besteding voor de activiteiten inclusief btw x 18% (jaar T) Dienstverlening door derden	Toelichting								
		<i>Aard controle R</i> Indicator: H4/03	<i>Aard controle R</i> Indicator: H4/04	<i>Aard controle R</i> Indicator: H4/05	<i>Aard controle n.v.t.</i> Indicator: H4/06	€ 1.095.300	€ 171.202	€ 0						

VWS	H30	Specifieke uitkering versterking voor sport en bewegen, gezondheidsbevordering, cultuurparticipatie en de sociale basis 2023-2026	Totaalbedrag (jaar T) toegekend	Reservering 2025 voor 2026 (maximaal 10% van toegekende budget 2025 kan worden meegenomen naar 2026)	Besteding ten laste van Rijksmiddelen (jaar T)	Cumulatieve besteding ten laste van Rijksmiddelen (t/m jaar T)	Voldaan aan afspraken in akkoorden (Ja/ Nee/ n.v.t.)?	Toelichting
			<i>Aard controle n.v.t. Indicator: H30/01</i>	<i>Aard controle R Indicator: H30/02</i>	<i>Aard controle R Indicator: H30/03</i>	<i>Aard controle R Indicator: H30/04</i>	<i>Aard controle n.v.t. Indicator: H30/05</i>	<i>Aard controle n.v.t. Indicator: H30/06</i>
			€ 685.385	€ 68.539	€ 569.856	€ 1.251.506	Ja	
			Meegewerkt aan de monitoring (Ja/Nee/ n.v.t.)?	Eindverantwoording (Ja/Nee)				
		<i>Aard controle n.v.t. Indicator: H30/07</i>	<i>Aard controle n.v.t. Indicator: H30/08</i>					
		Ja	Nee					
VWS	H35B	Specifieke uitkering IZA-doelen 2023-2026 (SiSa tussen medeoverheden)	Hieronder per regel één code selecteren en in de kolommen ernaast de verantwoordingsinformatie voor die medeoverheid invullen	Besteding (jaar T)				
		<i>Aard controle n.v.t. Indicator: H35B/01</i>	<i>Aard controle R Indicator: H35B/02</i>					
		1 061709 Gemeente Moerdijk	€ 147.803					
VWS	H39	Regeling specifieke uitkering domein-overstijgend samenwerken_zonder centraal persoon_2025	Projectnummer	Experiment gerealiseerd (jaar T)? (Ja/Nee)	Heeft u meegewerkt aan de verplichte monitoring van de resultaten door middel van een door de Minister vastgesteld format? (Ja/Nee/Nvt)	Toelichting (Verplicht indien bij H39/02 of H39/03 "Nee" is ingevuld)		
		<i>Aard controle n.v.t. Indicator: H39/01</i>	<i>Aard controle n.v.t. Indicator: H39/02</i>	<i>Aard controle D1 Indicator: H39/03</i>	<i>Aard controle n.v.t. Indicator: H39/04</i>			
		1 90002897	Ja	Ja				
		Kopie Projectnummer	Besteding (jaar T) – zelfstandige uitvoering	Eigen bijdrage en bijdragen derden (jaar T)	Cumulatieve besteding (t/m jaar T) – Inclusief uitvoering door medeoverheden vanaf SiSa 2025			
		<i>Aard controle n.v.t. Indicator: H39/05</i>	<i>Aard controle R Indicator: H39/06</i>	<i>Aard controle R Indicator: H39/07</i>	<i>Aard controle R Indicator: H39/08</i>			
		1 90002897	€ 550.816	€ 139.179	€ 550.816			
		Volledige zelfstandige uitvoering (Ja/Nee)	Eindverantwoording? (Ja/Nee)					
		<i>Aard controle n.v.t. Indicator: H39/09</i>	<i>Aard controle n.v.t. Indicator: H39/10</i>					
		Ja	Ja					

VRO	J9	Specifieke uitkering woningbouwimpuls Tranche 1 t/m 7 Gemeenten	Projectnaam/nummer	Aantal woningen waarvan bouw is gestart in (jaar T) komt overeen met fasering uit de projectaanvraag (Ja/Nee) - bij Nee is indicator 15 verplicht	Afgesproken datum van start bouw van de eerste woning uit de projectaanvraag binnen 3 jaar na toekenning gehaald? (Ja/Nee)	Aantal woningen waarvan de bouw gestart is cumulatief (t/m jaar T)	Aantal betaalbare woningen waarvan de bouw gestart is cumulatief (t/m jaar T)	Aantal gerealiseerde woningen (t/m jaar T)	
			<i>Aard controle n.v.t. Indicator: J9/01</i>	<i>Aard controle n.v.t. Indicator: J9/02</i>	<i>Aard controle D1 Indicator: J9/03</i>	<i>Aard controle n.v.t. Indicator: J9/04</i>	<i>Aard controle n.v.t. Indicator: J9/05</i>	<i>Aard controle n.v.t. Indicator: J9/06</i>	
			1 Zevenbergen Oost	Ja	Ja	0	0	0	
			2						
			20						
			Kopie projectnaam/nummer	Uitvoering WBI-maatregelen verloopt conform fasering projectaanvraag (Ja/Nee) - bij Nee is indicator 15 verplicht	Besteding (jaar T)	Cumulatieve besteding (t/m jaar T)	Opbrengsten (jaar T)	Cumulatieve opbrengsten (t/m jaar T)	
				<i>Aard controle n.v.t. Indicator: J9/07</i>	<i>Aard controle n.v.t. Indicator: J9/08</i>	<i>Aard controle R Indicator: J9/09</i>	<i>Aard controle n.v.t. Indicator: J9/10</i>	<i>Aard controle R Indicator: J9/11</i>	<i>Aard controle n.v.t. Indicator: J9/12</i>
			1 Zevenbergen Oost	Ja	€ 1.525.694	€ 3.148.761	€ 1.936.630	€ 1.943.165	
			2						
			20						
			Kopie projectnaam/nummer	Prijscategorieën woningen komen overeen met projectaanvraag (Ja/Nee) - bij Nee is indicator 15 verplicht	Toelichting afwijking(en)	Eindverantwoording/ project afgerond (ja/nee)			
				<i>Aard controle n.v.t. Indicator: J9/13</i>	<i>Aard controle n.v.t. Indicator: J9/14</i>	<i>Aard controle n.v.t. Indicator: J9/15</i>	<i>Aard controle n.v.t. Indicator: J9/16</i>		
			1 Zevenbergen Oost	Ja		Nee			
			2						
			20						
VRO	J17	Realisatiestimulans	Aantal betaalbare woningen bouw gestart (jaar T), waarvoor nog geen rijksbijdrage is verstrekt, als bedoeld in artikel 2.1. van de regeling.	Geprognostiseerde aantal betaalbare woningen bouw gestart (jaar T+1), waarvoor nog geen rijksbijdrage is verstrekt, als bedoeld in artikel 2.1. van de regeling.	Correctie aantal betaalbare woningen bouw gestart (jaar T-1), waarvoor nog geen rijksbijdrage is verstrekt, als bedoeld in artikel 2.1. van de regeling.				
			<i>Aard controle D1 Indicator: J17/01</i>	<i>Aard controle n.v.t. Indicator: J17/02</i>	<i>Aard controle D1 Indicator: J17/03</i>				
			39	63	0				
			Aantal betaalbare woningen bouw gestart in jaar T in het NPLV-gebied, waarvoor nog geen rijksbijdrage is verstrekt, als bedoeld in artikel 2.1. van de regeling.	Bestedingen (jaar T) ten behoeve van activiteiten ter verbetering van bovenplanse openbare ruimte en collectieve maatschappelijke voorzieningen in de NPLV-gebieden, als bedoeld in artikel 3.1 van de regeling (excl. Compensabele Btw) .	Bestedingen (jaar T) aan compensabele btw ten behoeve van activiteiten ter verbetering van bovenplanse openbare ruimte en collectieve maatschappelijke voorzieningen in de NPLV-gebieden, als bedoeld in artikel 3.1 van de regeling.	Bestedingen (jaar T) ten behoeve van de financiering van capaciteitsondersteuning voor de uitvoering van de woningbouwopgave in de NPLV-gebieden, als bedoeld in artikel 3.5 van de regeling (excl. Compensabele Btw).	Bestedingen (jaar T) aan compensabele btw ten behoeve van de financiering van capaciteitsondersteuning voor de uitvoering van de woningbouwopgave in de NPLV-gebieden, als bedoeld in artikel 3.5 van de regeling.		
			<i>Aard controle n.v.t. Indicator: J17/04</i>	<i>Aard controle R Indicator: J17/05</i>	<i>Aard controle R Indicator: J17/06</i>	<i>Aard controle R Indicator: J17/07</i>	<i>Aard controle R Indicator: J17/08</i>		
			1						
			2						

VRO	J55	Aanpak energiearmoede	Het aantal huishoudens in huurwoningen aan wie energiebesparende voorzieningen zijn verstrekt die kunnen leiden tot vermindering van energiegebruik/de energierekening	Besteding (jaar T) van de onder indicator 01 gemeoide kosten	Cumulatieve besteding (t/m jaar T) van de onder indicator 01 gemeoide kosten	Het aantal huishoudens in koopwoningen aan wie energiebesparende voorzieningen zijn verstrekt die kunnen leiden tot vermindering van energiegebruik/de energierekening	Besteding (jaar T) van de onder indicator 04 gemeoide kosten	Cumulatieve besteding (t/m jaar T) van de onder indicator 04 gemeoide kosten
			<i>Aard controle n.v.t. Indicator: J55/01</i>	<i>Aard controle R Indicator: J55/02</i>	<i>Aard controle n.v.t. Indicator: J55/03</i>	<i>Aard controle n.v.t. Indicator: J55/04</i>	<i>Aard controle R Indicator: J55/05</i>	<i>Aard controle n.v.t. Indicator: J55/06</i>
			86	€ 28.299	€ 378.830	244	€ 92.293	€ 412.968
			Het aantal huishoudens dat ondersteuning –bijvoorbeeld via advies aan huis- heeft gekregen in de vorm van advies over vermindering van het energiegebruik voor zijn specifieke woningen waar de bewoner direct zijn/haar energieverbruik mee heeft kunnen verminderen.	Besteding (jaar T) van de onder indicator 07 gemeoide kosten	Cumulatieve besteding (t/m jaar T) van de onder indicator 07 gemeoide kosten			
<i>Aard controle n.v.t. Indicator: J55/07</i>	<i>Aard controle R Indicator: J55/08</i>	<i>Aard controle n.v.t. Indicator: J55/09</i>						
330	€ 36.197	€ 221.395						
Het aantal kleine gasbesparende maatregelen (w.o. radiatorfolie en tochtstrips)	Het aantal kleine elektriciteitsbesparende maatregelen (w.o. LED-lampen)	Het aantal grote(re) gasbesparende maatregelen (w.o. dakisolatie, vloerisolatie, spouwmuurisolatie etc.)	Het aantal grote(re) elektriciteitsbesparende maatregelen (w.o. vervangen koelkasten, wasmachines etc.)	Het aantal gegeven adviezen met directe verlaging energieverbruik/energierekening tot gevolg.	Het aantal overige energierekening verlagende maatregelen			
<i>Aard controle n.v.t. Indicator: J55/10</i>	<i>Aard controle n.v.t. Indicator: J55/11</i>	<i>Aard controle n.v.t. Indicator: J55/12</i>	<i>Aard controle n.v.t. Indicator: J55/13</i>	<i>Aard controle n.v.t. Indicator: J55/14</i>	<i>Aard controle n.v.t. Indicator: J55/15</i>			
184	190	216	0	330	200			
VRO	J94	Regeling houdende regels verstrekking specifieke uitkering aan gemeenten verduurzaming [...] van eigenaars, woonverenigingen en wooncoöperaties	Beschikkingnummer	Besteding (jaar T), in J94/06 t/m J94/08 opgesplitst	Het totaal aantal woningen waar maatregelen zijn getroffen dat voldoet aan artikel 6, eerste lid, onderdeel a	Het aantal woningen waar maatregelen zijn getroffen met een WOZ-waarde boven het gemeentelijk gemiddelde (peildatum 2024) of een WOZ-waarde van boven € 477.000	Bedrag dat van de vijfde kolom van bijlage III en bijlage IV besteed is aan doe-het-zelfmaatregelen, inclusief activiteiten als bedoeld in artikel 2, derde lid (zoals ondersteuning vanuit gemeente) (alleen van toepassing voor tranche 2 en tranche 3).	Bedrag dat vanuit de specifieke uitkering besteed is aan gerichte ondersteuning en/of het bedrag waarvoor derden met de benodigde expertise zijn ingeschakeld als bedoeld in artikel 2, derde lid, onderdeel b
		<i>Aard controle n.v.t. Indicator: J94/01</i>	<i>Aard controle R Indicator: J94/02</i>	<i>Aard controle D1 Indicator: J94/03</i>	<i>Aard controle D1 Indicator: J94/04</i>	<i>Aard controle R Indicator: J94/05</i>	<i>Aard controle R Indicator: J94/06</i>	
1	LAI23-03534736		€ 281.254	216	0		€ 0	
2	LAI24-03755845		€ 0		0		€ 0	
3	LAI25-03840902		€ 0		0		€ 0	
	Bedrag dat vanuit de specifieke uitkering besteed is ten behoeve van uitvoering als bedoeld in artikel 2, tweede lid, onderdeel c	Bedrag dat vanuit de specifieke uitkering besteed is aan die energiebesparende isolatiemaatregelen, eventueel in samenhang met energiezuinige ventilatiemaatregelen.		Eindverantwoording (ja/nee)				
	<i>Aard controle n.v.t. Indicator: J94/07</i>	<i>Aard controle n.v.t. Indicator: J94/08</i>		<i>Aard controle n.v.t. Indicator: J94/09</i>				
1	€ 0	€ 281.254	Nee					
2	€ 0	€ 0	Nee					
3	€ 0	€ 0	Nee					

VRO	J105	Regeling specifieke uitkering startbouwimpuls	Projectnaam	Aantal woningen waarvan de bouw is gestart cumulatief (t/m jaar T)	Afgesproken datum van start bouw gehaald? (Ja/Nee) - bij Nee is indicator 10 verplicht	Aantal woningen dat is gerealiseerd cumulatief (t/m jaar T)	Afgesproken datum van oplevering gehaald? (Ja/Nee) - bij Nee is indicator 10 verplicht	Besteding (jaar T) ten laste van Rijksmiddelen
			<i>Aard controle n.v.t. Indicator: J105/01</i>	<i>Aard controle n.v.t. Indicator: J105/02</i>	<i>Aard controle D1 Indicator: J105/03</i>	<i>Aard controle n.v.t. Indicator: J105/04</i>	<i>Aard controle D1 Indicator: J105/05</i>	<i>Aard controle R Indicator: J105/06</i>
			1 <i>Bolwerk Klundert</i>	35	Ja	11	Ja	€ 0
			Kopie projectnummer	Cumulatieve besteding (t/m jaar T) ten laste van Rijksmiddelen	Prijscategorieën woningen komen overeen met projectaanvraag (Ja/Nee) - bij Nee is indicator 10 verplicht	Toelichting afwijking(en) van datum start bouw, datum van oplevering en/of prijscategorieën woningen	Aantal betaalbare woningen waarvan de bouw gestart is cumulatief (t/m jaar T)	Afgesproken aandeel van betaalbare woningen gehaald? (Ja/Nee)
			<i>Aard controle n.v.t. Indicator: J105/07</i>	<i>Aard controle n.v.t. Indicator: J105/08</i>	<i>Aard controle n.v.t. Indicator: J105/09</i>	<i>Aard controle n.v.t. Indicator: J105/10</i>	<i>Aard controle n.v.t. Indicator: J105/11</i>	<i>Aard controle D1 Indicator: J105/12</i>
			1 <i>Bolwerk Klundert</i>	€ 0	Ja	N.v.t.	24	Ja
			2					
			20					
			Kopie projectnummer	Eindverantwoording (Ja/Nee)				
			<i>Aard controle n.v.t. Indicator: J105/13</i>	<i>Aard controle n.v.t. Indicator: J105/14</i>				
			1 <i>Bolwerk Klundert</i>	Nee				
			2					
			20					
VRO	J107	Meerjarige stimuleringsregeling flex- en transformatiewoningen 2023	Beschikingsnummer	Besteding (jaar T)	Cumulatieve besteding (t/m jaar T)	Cumulatief aantal volledig gerealiseerde woonruimten (t/m jaar T)	Cumulatief aantal gerealiseerde woonruimten voor statushouders en/of Oekraïense ontheemden (t/m jaar T)	Eindverantwoording (Ja/Nee)
			<i>Aard controle n.v.t. Indicator: J107/01</i>	<i>Aard controle R Indicator: J107/02</i>	<i>Aard controle n.v.t. Indicator: J107/03</i>	<i>Aard controle n.v.t. Indicator: J107/04</i>	<i>Aard controle n.v.t. Indicator: J107/05</i>	<i>Aard controle n.v.t. Indicator: J107/06</i>
			1 SFT2025-03848414	€ 0	€ 0	0	0	Nee
VRO	J209	Meerjarige regeling voor huisvesting aandachtsgroepen	Beschikingsnummer	Projectnaam	Besteding (jaar T) per project	Cumulatieve bestedingen (t/m jaar T) - per project	Cumulatieve opbrengsten (t/m jaar T) - per project	Aantal woonruimten waarvan de werkzaamheden zijn gestart in (jaar T)
			<i>Aard controle n.v.t. Indicator: J209/01</i>	<i>Aard controle n.v.t. Indicator: J209/02</i>	<i>Aard controle R Indicator: J209/03</i>	<i>Aard controle n.v.t. Indicator: J209/04</i>	<i>Aard controle D2 Indicator: J209/05</i>	<i>Aard controle n.v.t. Indicator: J209/06</i>
			1 RHA2022-03332982	Huisvesting arbeidsmigranten Ketelpolder Moerdijk	€ 0	€ 0	€ 0	0
			2 RHA2022-03339600	Homeflex b.v. Huisvesting arbeidsmigranten Oudemolensedijk 13a in Fijnaart	€ 0	€ 0	€ 0	0
			3 RHA2022-03340429	Flexhuisvesting Schoolgebouw en -terrein Ruigenhil Helwijk	€ 0	€ 0	€ 0	0
			Kopie Projectnaam	Aantal volledig gerealiseerde woonruimten (t/m jaar T)	De uitvoering loopt volgens de planning (ja/nee)	Zelfstandige uitvoering (ja/nee)	Eindverantwoording (Ja/Nee)	
			<i>Aard controle n.v.t. Indicator: J209/07</i>	<i>Aard controle n.v.t. Indicator: J209/08</i>	<i>Aard controle n.v.t. Indicator: J209/09</i>	<i>Aard controle R Indicator: J209/10</i>	<i>Aard controle n.v.t. Indicator: J209/11</i>	
			1 Huisvesting arbeidsmigranten Ketelpolder Moerdijk	0	Nee	Ja	Nee	
			2 Homeflex b.v. Huisvesting arbeidsmigranten Oudemolensedijk 13a in Fijnaart	0	Nee	Ja	Nee	
			3 Flexhuisvesting Schoolgebouw en -terrein Ruigenhil Helwijk	0	Nee	Ja	Nee	

KGG	K2B	Specifieke uitkering gebiedsinvesteringen aanlandlocaties Net op Zee SiSa tussen medeoverheden	Hieronder één code selecteren en in de kolommen ernaast de verantwoordingsinformatie voor die medeoverheid invullen <i>Aard controle n.v.t. Indicator: K2B/01</i>	Cumulatieve besteding ten laste van Rijksmiddelen (t/m jaar T-1) <i>Geldt alleen voor SiSa 2024</i> <i>Aard controle R Indicator: K2B/02</i>	Besteding (jaar T) ten laste van Rijksmiddelen <i>Aard controle R Indicator: K2B/03</i>	Cumulatieve besteding ten laste van Rijksmiddelen (t/m jaar T) <i>Aard controle n.v.t. Indicator: K2B/04</i>	Zijn alle acties conform het regioplan gebiedsinvesteringen Net op Zee afgerond? (Ja/Nee) <i>Aard controle n.v.t. Indicator: K2B/05</i>	Storting in geormerkt gemeentelijk fonds (Jaar T) <i>Aard controle R Indicator: K2B/06</i>
KGG	K28	Tijdelijke regeling capaciteit decentrale overheden voor klimaat- en energiebeleid	Besteding apparaatskosten (jaar T) : salarissen en sociale lasten voor ambtelijk personeel <i>Aard controle R Indicator: K28/01</i>	Besteding apparaatskosten (jaar T): kosten voor ingeleend personeel <i>Aard controle R Indicator: K28/02</i>	Besteding apparaatskosten (jaar T): overige goederen en diensten <i>Aard controle R Indicator: K28/03</i>	Cumulatieve bestedingen (t/m jaar T) apparaatskosten <i>Aard controle n.v.t. Indicator: K28/04</i>	Besteding (jaar T) overige kosten gerelateerd aan apparaatskosten <i>Aard controle R Indicator: K28/05</i>	Cumulatieve bestedingen (t/m jaar T) overige kosten gerelateerd aan apparaatskosten <i>Aard controle n.v.t. Indicator: K28/06</i>
€ 323.465			€ 96.570	€ 178.571	€ 1.504.868	€ 0	€ 0	€ 0
Eindverantwoording (Ja/Nee)								
<i>Aard controle n.v.t. Indicator: K28/07</i>								
Nee								
AenM	M16	Bekostigingsregeling opvang ontheemden Oekraïne Gemeenten	Vul in totaal te ontvangen normbedrag per gerealiseerde gemeentelijke plek per dag (GOO) (jaar T) <i>Aard controle R Indicator: M16/01</i>	Vul in verschil bij hogere werkelijke bestedingen ten opzichte van de uitkomst van M16/01 (jaar T) - uitzonderingsbepaling (GOO) <i>Aard controle R Indicator: M16/02</i>	Vul in vrijwillige teruggave bij lagere werkelijke bestedingen ten opzichte van de uitkomst onder M16/01 (jaar T) – uitzonderingsbepaling (GOO) <i>Aard controle n.v.t. Indicator: M16/03</i>	Besteding (jaar T) tbv de transitie - uitgezonderd uitvoeringskosten <i>Aard controle R Indicator: M16/04</i>	Besteding (jaar T) van uitvoering ten behoeve van de transitie <i>Aard controle R Indicator: M16/05</i>	Besteding (jaar T) uitgekeerde verstrekkingen (GOO en POO) <i>Aard controle R Indicator: M16/06</i>
Totaal bedrag vorderingen (/ onrechtmatig uitgekeerde) verstrekkingen GOO en POO (jaar T)			Totaal te ontvangen normbedrag uitvoeringskosten per geregistreerde persoon waaraan in een maand een verstrekking is gedaan (POO) (jaar T)	Totaal bedrag ontvangen eigen bijdrage van ontheemden GOO (jaar T)	Periode vanaf wanneer de eigen bijdrage is ingevoerd	Periode vanaf wanneer de verhoging eigen bijdrage is ingevoerd		
<i>Aard controle R Indicator: M16/07</i>			<i>Aard controle R Indicator: M16/08</i>	<i>Aard controle R Indicator: M16/09</i>	<i>Aard controle D2 Indicator: M16/10</i>	<i>Aard controle D2 Indicator: M16/11</i>		
Berekening totale besteding (jaar T) Som indicatoren 01/02/04/05/06/07/08 verminderd met 09			Cumulatieve besteding (t/m jaar T)					
<i>Aard controle n.v.t. Indicator: M16/12</i>			<i>Aard controle n.v.t. Indicator: M16/13</i>					
€ 0								

Overzicht lasten en baten per taakveld

Conform het Besluit Begroting en Verantwoording (BBV) is hieronder een overzicht opgenomen van de lasten en baten per taakveld (bedragen x € 1.000).

Taakveld	Omschrijving	Lasten	Baten	Saldo
0-1	Bestuur	3.321	-16	3.306
0-10	Mutaties reserves	5.581	-5.961	-379
0-11	Resultaat van de rekening van baten en lasten			
0-2	Burgerzaken	1.842	-860	983
0-3	Beheer overige gebouwen en gronden	866	-214	653
0-4	Overhead	18.643	-727	17.915
0-5	Treasury	827	-5.060	-4.233
0-61	OZB woningen	502	-4.669	-4.168
0-62	OZB niet-woningen	416	-20.458	-20.042
0-64	Belastingen overig	17	-3	14
0-7	Algemene uitkeringen en overige uitkeringen gemeentefonds		-82.764	-82.764
0-8	Overige baten en lasten	-82	-303	-386
0-9	Vennootschapsbelasting (VpB)	59		59
1-1	Crisisbeheersing en brandweer	3.643	-66	3.577
1-2	Openbare orde en veiligheid	2.645	-109	2.536
2-1	Verkeer en vervoer	11.926	-1.344	10.582
2-2	Parkeren	254	-8	246
2-3	Recreatieve havens	177	-202	-25
2-4	Economische havens en waterwegen	168	-13	155
2-5	Openbaar vervoer	32		32
3-1	Economische ontwikkeling	2.061	-971	1.090
3-2	Fysieke bedrijfsinfrastructuur	402		402
3-3	Bedrijvenloket en bedrijfsregelingen	222	-30	192
3-4	Economische promotie	448	-340	107
4-2	Onderwijshuisvesting	1.981	-9	1.973
4-3	Onderwijsbeleid en leerlingzaken	3.356	-1.095	2.261
5-1	Sportbeleid en activering	994	-234	760
5-2	Sportaccommodaties	3.502	-368	3.134
5-3	Cultuurpresentatie, cultuurproductie en cultuurparticipatie	674	-23	651
5-4	Musea	63		63
5-5	Cultureel erfgoed	984	-15	969
5-6	Media	993	-37	956
5-7	Openbaar groen en (openlucht) recreatie	6.238	-382	5.857
6-1	Samenkracht en burgerparticipatie	11.462	-6.425	5.037
6-21	Toegang en eerstelijnsvoorzieningen Wmo	474		474
6-22	Toegang en eerstelijnsvoorzieningen jeugd	1.928		1.928
6-23	Toegang en eerstelijnsvoorzieningen integraal	1.283		1.283
6-3	Inkomensregelingen	15.601	-10.831	4.770
6-4	WSW en beschut werk	2.978		2.978
6-5	Arbeidsparticipatie	907		907
6-60	Hulpmiddelen en diensten (Wmo)	2.320	-18	2.302
6-711	Huishoudelijke hulp (Wmo)	4.369	-310	4.059
6-712	Begeleiding (Wmo)	3.708		3.708
6-751	Jeugdhulp ambulantly lokaal	2.198		2.198
6-752	Jeugdhulp ambulantly regionaal	6.697		6.697
6-753	Jeugdhulp ambulantly landelijk	703		703
6-761	Jeugdhulp met verblijf lokaal			
6-762	Jeugdhulp met verblijf regionaal	3.803		3.803

Taakveld	Omschrijving	Lasten	Baten	Saldo
6-763	Jeugdhulp met verblijf landelijk			
6-791	PGB Wmo	235		235
6-792	PGB jeugd	149		149
6-811	Beschermde wonen (Wmo)	-1.254		-1.254
6-812	Maatschappelijke- en vrouwenopvang (Wmo)	59		59
6-821	Jeugdbescherming	811		811
6-822	Jeugdreclassering	73		73
6-91	Coördinatie en beleid Wmo			
6-92	Coördinatie en beleid jeugd	403		403
7-1	Volksgesondheid	2.726	-632	2.094
7-2	Riolering	8.414	-9.757	-1.343
7-3	Afval	5.406	-6.559	-1.153
7-4	Milieubeheer	4.024	-777	3.246
7-5	Begraafplaatsen en crematoria	676	-198	478
8-1	Ruimte en leefomgeving	1.214	-16	1.199
8-2	Grondexploitatie (niet-bedrijventerreinen)	10.355	-9.152	1.203
8-3	Wonen en bouwen	4.598	-3.255	1.343
Totaal		169.075	-174.211	-5.136

Bijlage

Investeringsoverzicht

In de onderstaande overzichten zijn de standen weergegeven van de investeringskredieten. Hierbij is een onderscheid gemaakt tussen de openstaande investeringskredieten en de investeringskredieten die per 31-12-2025 zijn afgesloten.

Openstaande investeringskredieten

Hieronder zijn de investeringskredieten opgenomen die per 31-12-2025 nog niet zijn afgerond en dus nog openstaan. Per krediet zijn de uitgaven afgezet tegen de begrote bedragen.

(x € 1.000)		Totaal	Werkelijk	Beschikbaar
Nummer	Investering	begroot	t/m 2025	per 31-12-2025
7130005	Aanleg Zuidrandtunnel	21.369	-128	21.497
	Lasten	33.390	1.051	32.340
	Baten	-12.021	-1.179	-10.843
7130009	Prinses Christinastraat Helwijk	106	27	79
	Lasten	106	27	79
	Baten	-	-	-
7130010	Langzaamverkeersverbinding ZBO	19.400	-	19.400
	Lasten	29.900	152	29.748
	Baten	-10.500	-152	-10.348
7230213	gebouw MFA ZBH school gym	2.801	67	2.734
	Lasten	2.801	68	2.733
	Baten	-	-1	1
7230217	gebouw MFA ZBH gem kind	3.236	805	2.431
	Lasten	3.236	816	2.420
	Baten	-	-11	11
7230218	Gymzaal de Regenboog gebouw	2.303	224	2.079
	Lasten	2.303	274	2.029
	Baten	-	-50	50
7230219	Sporthal Zevenbergen fase 1, 20 jaar	3.717	1.588	2.129
	Lasten	3.717	1.915	1.802
	Baten	-	-327	327
7230220	Sporthal Zevenbergen fase 1, 40 jaar	8.273	3.545	4.728
	Lasten	8.273	4.294	3.979
	Baten	-	-749	749
7230221	MFA Willemstad	850	410	440
	Lasten	850	410	440
	Baten	-	-	-
7230222	Niervaert Gebouw	1.275	343	932
	Lasten	1.275	368	907
	Baten	-	-25	25
7230223	Clubgebouw VV Kogelvangers	2.197	159	2.037
	Lasten	2.197	185	2.012
	Baten	-	-25	25
7230224	Brandweerkazerne Willemstad	1.737	157	1.579
	Lasten	1.737	157	1.579
	Baten	-	-	-
7230225	Stadhuis Klundert openbaar maken	300	4	296
	Lasten	300	4	296
	Baten	-	-	-
7230226	Noordhaven 60	289	286	3
	Lasten	289	286	3
	Baten	-	-	-
7230227	V Scholenontwikkeling Klundert	475	4	471
	Lasten	475	4	471
	Baten	-	-	-

(x € 1.000)		Totaal begroot	Werkelijk t/m 2025	Beschikbaar per 31-12-2025
7240268	drinkwatertappunten	32	-	32
	Lasten	32	-	32
	Baten	-	-	-
7240293	080 - Waterfront Moerdijk	8.703	1.289	7.414
	Lasten	8.703	1.304	7.399
	Baten	-	-15	15
7240317	Vitale Centra Klundert, fase 2	2.625	1.314	1.311
	Lasten	2.625	1.314	1.311
	Baten	-	-	-
7240323	VV Noordhoek hoofdveld	114	2	112
	Lasten	114	2	112
	Baten	-	-0	0
7240341	aanleg fietspad Zevenbergen-Moerdijk	7.368	737	6.631
	Lasten	7.368	737	6.631
	Baten	-	-	-
7240342	HV Groene Ster	59	-	59
	Lasten	59	-	59
	Baten	-	-	-
7240344	VV Seolto veld 2	63	1	61
	Lasten	63	2	61
	Baten	-	-0	0
7240345	Kogelvangers natuurvelden	478	7	471
	Lasten	478	7	471
	Baten	-	-	-
7240346	Kogelvangers kunstgrasveld	958	83	875
	Lasten	958	83	875
	Baten	-	-	-
7240347	Kogelvangers terreininrichting accom	98	2	96
	Lasten	98	2	96
	Baten	-	-	-
7240348	Kogelvangers LED-verlichting	44	-	44
	Lasten	44	-	44
	Baten	-	-	-
7240349	Vervangen diverse beregeningspompen	25	14	11
	Lasten	25	16	9
	Baten	-	-3	3
7240356	Essentaksterfte 2023	352	242	110
	Lasten	352	242	110
	Baten	-	-	-
7240360	Aanleg Randweg Klundert	6.890	934	5.956
	Lasten	7.304	934	6.370
	Baten	-414	-	-414
7240361	Kadevernieuwing haven Moerdijk-dorp	2.640	177	2.463
	Lasten	2.640	177	2.463
	Baten	-	-	-
7240362	Kogelvangers parkeerterrein en depot	365	6	359
	Lasten	365	6	359
	Baten	-	-	-
7240364	Openbare ruimte sporthal Zvb fase 1	1.110	594	516
	Lasten	1.110	604	506
	Baten	-	-9	9
7240365	landschapsinvest. Windenergie A16	-	-261	261
	Lasten	265	4	261
	Baten	-265	-265	-0
7240367	Verbeteren verkeersveiligheid	835	218	617
	Lasten	835	218	617
	Baten	-	-	-
7240368	Aanl Verlengde Zuidrand/LV Zwanegat	5.796	916	4.880
	Lasten	9.443	1.287	8.155

(x € 1.000) Nummer	Investering	Totaal begroot	Werkelijk t/m 2025	Beschikbaar per 31-12-2025
	Baten	-3.647	-372	-3.276
7240369	Aanleg Groenbuffer	1.351	807	544
	Lasten	1.351	807	544
	Baten	-	-	-
7240370	Afschaling N285 voorbereidingskosten	200	49	151
	Lasten	200	49	151
	Baten	-	-	-
7240373	Beheerplan essentaksterfte 2024	602	-	602
	Lasten	602	-	602
	Baten	-	-	-
7240374	Beheerplan OVL armaturen 2024	327	220	107
	Lasten	327	220	107
	Baten	-	-	-
7240376	Beheerplan wegen 2024	8.266	4.324	3.942
	Lasten	8.266	4.351	3.915
	Baten	-	-27	27
7240377	Electr.-mech.verbetermaatreg.2024	1.741	-	1.741
	Lasten	1.741	688	1.053
	Baten	-	-688	688
7240378	Beheerplan herinr.groenstruct.2024	1.140	250	890
	Lasten	1.140	250	890
	Baten	-	-	-
7240381	Verv.bouwk.drukriolering-persl.2024	171	-	171
	Lasten	171	36	135
	Baten	-	-36	36
7240382	Vrijvervalriolering div.maatr.2024	6.467	-	6.467
	Lasten	6.467	3.242	3.225
	Baten	-	-3.242	3.242
7240383	Restauratie kademuren Willemstad	650	109	541
	Lasten	650	114	536
	Baten	-	-6	6
7240384	Weg Oudendijk Kreekdijk Weeldijk	3.692	1.670	2.022
	Lasten	3.692	1.681	2.011
	Baten	-	-12	12
7240386	Groen Oudendijk Kreekdijk Weeldijk	250	22	228
	Lasten	250	22	228
	Baten	-	-	-
7240389	Bestrating bij ondergr.brandkranen	39	1	38
	Lasten	39	1	38
	Baten	-	-	-
7240391	Herinrichting doelstraat-molenstraat	70	40	30
	Lasten	70	40	30
	Baten	-	-	-
7240392	Riolering de Wieken	-	-	-
	Lasten	1.800	193	1.607
	Baten	-1.800	-193	-1.607
7240393	TV de Hoop baan 1t/m3	161	-	161
	Lasten	161	-	161
	Baten	-	-	-
7240395	VV TPO Hoofdveld	131	11	120
	Lasten	131	13	118
	Baten	-	-2	2
7240396	Beheerplan Wegen 2025	6.906	-	6.906
	Lasten	6.906	-	6.906
	Baten	-	-	-
7240397	Beheerplan OVL masten 2025	109	63	46
	Lasten	109	63	46
	Baten	-	-	-
7240398	Beheerplan OVL armaturen 2025	463	56	407

(x € 1.000) Nummer	Investering	Totaal begroot	Werkelijk t/m 2025	Beschikbaar per 31-12-2025
	Lasten	463	56	407
	Baten	-	-	-
7240399	Beh.plan bruggen hout-staal 2025	47	-	47
	Lasten	47	-	47
	Baten	-	-	-
7240401	Herinrichting groenstructuren 2025	384	88	296
	Lasten	384	88	296
	Baten	-	-	-
7240402	Beheerplan Essentaksterfte 2025	369	-	369
	Lasten	369	-	369
	Baten	-	-	-
7240403	Vrijervalriolering div.maatr.2025	-	-	-
	Lasten	2.956	-	2.956
	Baten	-2.956	-	-2.956
7240404	Electr.-mech.verbetermaatreg.2025	-	-	-
	Lasten	957	630	327
	Baten	-957	-630	-327
7240407	Stationsgebied en Busstation ZBO	500	211	289
	Lasten	500	211	289
	Baten	-	-	-
7240423	Drukriolering Fort Sabina	240	-	240
	Lasten	240	-	240
	Baten	-	-	-
7250043	Pick up PU5	80	-	80
	Lasten	80	-	80
	Baten	-	-	-
7260094	Windpark Oud-Dintel	-	-108	108
	Lasten	1.155	980	176
	Baten	-1.155	-1.088	-68
7260101	Digitaal sleutelsysteem	219	175	44
	Lasten	219	175	44
	Baten	-	-	-
7260103	Installaties clubgebouw Kogelvangers	941	-	941
	Lasten	941	-	941
	Baten	-	-	-
7260104	Installaties brandweerk Willemstad	356	-	356
	Lasten	356	-	356
	Baten	-	-	-
7260105	Akoestische gymzaalpanelen	188	64	124
	Lasten	188	78	110
	Baten	-	-14	14
7260106	installaties MFH ZBH school gym	1.294	0	1.294
	Lasten	1.294	0	1.294
	Baten	-	-0	0
7260107	Installaties MFA ZBH gem kind	1.575	0	1.575
	Lasten	1.575	0	1.575
	Baten	-	-	-
7260108	Gymzaal de Regenboog installaties	677	14	664
	Lasten	677	16	661
	Baten	-	-3	3
7290061	Ontwikkelplan Fort Sabina	166	105	61
	Lasten	1.666	1.187	479
	Baten	-1.500	-1.082	-418
7290063	Verv.kantoorinventaris 2019 (10jr)	48	34	14
	Lasten	48	34	14
	Baten	-	-	-
7290069	Uitv. Groenstructuurplan	1.436	695	741
	Lasten	1.436	695	741
	Baten	-	-	-

(x € 1.000) Nummer	Investering	Totaal begroot	Werkelijk t/m 2025	Beschikbaar per 31-12-2025
7290076	Uitv.Speelruimteplan 2021	422	305	117
	Lasten	422	305	117
	Baten	-	-	-
7290078	Ontwikkelen vitale centra Fijnaart	252	239	13
	Lasten	252	239	13
	Baten	-	-	-
7290080	Uitv.progr.vitale centra Willemstad	100	94	6
	Lasten	100	94	6
	Baten	-	-	-
7290093	ICT-middelen tbv thuiswerkplek 2023	120	82	38
	Lasten	120	82	38
	Baten	-	-	-
7290097	Bastion Groningen	112	60	52
	Lasten	112	60	52
	Baten	-	-	-
7290098	Centrum Fijnaart ontw Dijkplein ed	100	33	67
	Lasten	100	33	67
	Baten	-	-	-
7290099	Ondergrondse afvalcontainers 2025	52	-	52
	Lasten	52	-	52
	Baten	-	-	-
7290100	IT-investeringen 2025	318	204	114
	Lasten	318	204	114
	Baten	-	-	-
7290104	Lichtplan Klundert	300	99	201
	Lasten	300	99	201
	Baten	-	-	-
Totaal		149.914	23.781	126.133

Afgesloten investeringskredieten

Hieronder zijn de investeringskredieten opgenomen die zijn afgerond en die per 31-12-2025 zijn afgesloten. Per krediet zijn de uitgaven afgezet tegen de begrote bedragen. Deze investeringen worden vanaf 2026 (op basis van de betreffende afschrijvingstermijnen) meerjarig afgeschreven.

(x € 1.000)		Totaal	Werkelijk	Beschikbaar
Nummer	Investering	begroot	t/m 2025	per 31-12-2025
7230211	Fase 2 Mauritshuis Inrichting	434	401	33
	Lasten	834	845	-11
	Baten	-400	-444	44
7230214	Nw werkplekconcept gem.huis 20 jr	5.640	3.600	2.040
	Lasten	5.640	3.600	2.040
	Baten	-	-	-
7230215	Nw werkplekconcept gem.huis 10 jr	4.413	6.251	-1.838
	Lasten	4.413	6.251	-1.838
	Baten	-	-	-
7230216	Nw werkplekconcept projectkosten	-	-0	0
	Lasten	-	-0	0
	Baten	-	-	-
7240272	Oranje-blauw '14 Hoofdveld	141	6	136
	Lasten	141	7	135
	Baten	-	-1	1
7240289	153 - Herinr.openb.ruimte haven-mark	3.322	3.165	157
	Lasten	4.916	4.916	-0
	Baten	-1.594	-1.751	157
7240294	153B heropenen Roode Vaart	3.508	3.333	175
	Lasten	35.047	35.011	36
	Baten	-31.539	-31.678	139
7240314	Stenen poppen inrichtingsplan	223	164	59
	Lasten	333	282	51
	Baten	-110	-118	8
7240319	Centrumvisie Klundert fs 3 Vit.Centr	130	126	4
	Lasten	130	126	4
	Baten	-	-	-
7240343	TV Lobbelaer baan 1-2 & 5-6	177	121	56
	Lasten	177	145	32
	Baten	-	-24	24
7240371	Beheerplan bruggen beton 2024	740	769	-29
	Lasten	740	769	-29
	Baten	-	-	-
7240375	Beheerplan OVL masten 2024	372	312	60
	Lasten	372	312	60
	Baten	-	-	-
7240385	Kunstgrasveld Seolto	695	713	-18
	Lasten	695	719	-24
	Baten	-	-7	7
7240390	Kruispunt nul (blokdijk-steenweg)	160	158	2
	Lasten	160	158	2
	Baten	-	-	-
7240394	VV Seolto Hoofdveld	131	142	-11
	Lasten	131	173	-42
	Baten	-	-31	31
7240400	Beh.plan brug levensd.verlen oh 2025	39	75	-36
	Lasten	39	75	-36
	Baten	-	-	-
7240405	Verv.bouwk.drukriolering-persl.2025	-	-	-
	Lasten	75	75	-0
	Baten	-75	-75	0

(x € 1.000)		Totaal	Werkelijk	Beschikbaar
Nummer	Investing	begroot	t/m 2025	per 31-12-2025
7240406	Bewegwijzering	110	96	14
	Lasten	110	96	14
	Baten	-	-	-
7260102	Vervanging zoutstrooiers 2024	427	360	67
	Lasten	427	370	57
	Baten	-	-10	10
7290066	Verv.kantoorinventaris 2020 20jr	59	59	0
	Lasten	59	59	0
	Baten	-	-	-
7290077	Uitv.Speelruimteplan 2022	318	261	57
	Lasten	318	261	57
	Baten	-	-	-
7290082	2022: Geluidsinstallatie raadzaal	100	97	3
	Lasten	100	97	3
	Baten	-	-	-
7290085	Fort Sabina gevelrestauratie	1.850	1.839	11
	Lasten	1.850	1.839	11
	Baten	-	-	-
7290086	aankoop en conserveren kerktoren MDK	-	-39	39
	Lasten	90	51	39
	Baten	-90	-90	-
7290087	Zoutstrooiers (ZS3 en ZS6)	68	-	68
	Lasten	68	-	68
	Baten	-	-	-
7290088	Containers vrachtauto VA2	32	15	17
	Lasten	32	15	17
	Baten	-	-	-
7290090	IT-Investerings 2023	306	298	8
	Lasten	306	300	6
	Baten	-	-2	2
7290095	IT-investerings 2024	312	333	-21
	Lasten	312	333	-21
	Baten	-	-	-
7290096	Ondergrondse afvalcontainers 2024	52	3	49
	Lasten	52	3	49
	Baten	-	-	-
7290101	Aanschaf telefoon 2025	60	69	-9
	Lasten	60	69	-9
	Baten	-	-	-
7290102	Inventaris gymzaal Noordhoek	61	57	4
	Lasten	61	59	2
	Baten	-	-2	2
7290103	Inrichtingskosten bibliotheek	435	420	15
	Lasten	435	420	15
	Baten	-	-	-
Totaal		24.315	23.203	1.112

Overige gegevens

Controleverklaring van de onafhankelijke accountant