BIJLAGE 1 BEPLANTINGSPLANNEN

Meijelseweg 49 te Heusden

Paul Schrama Tuinontwerp

Tuinen en Speeltoestellen

Projekt	Landschappelijke inpassing
Onderdeel	Assortimentslijst Behorende bij erfbeplanting
Opdrachtgever	Het Zwaluwke B.V. Dhr. J. Swinkels Meijelseweg 49 5725 RG Asten-Heusden tel. 06-53634248
Locatie	Meijelseweg 49 5725 RG Asten-Heusden
Uitvoering	Paul Schrama Tuinontwerp Stoeiing 3a 6029 PC Sterksel tel. 040 - 226 53 61 / 06 22815768
Datum	Sterksel December 2020
Inhoud	1 Uitgangspunten 2 Tekening lanschappelijke inpassing 3 Vakomschrijving 4 Plantlijst

Paul Schrama Tuinontwerp

Tuinen en Speeltoestellen

1 Uitgangspunten

De volgende wensen hebben invloed op dit ontwerp gehad
- Beplanting aansluitend op het landschap
- Beperkte beplanting tegen linkerkant bedrijf i.v.m. biologisch bedrijf buurman
- Verscheidenheid in assortiment
- Bomen in weiland voor schaduw paarden
- Geen Acer pseudoplatanus i.v.m. weidemyopathie

Paul Schrama Tuinontwerp

Tuinen en Speeltoestellen

3 Vakomschrijving

In onderstaande lijst een plaatsaanduiding met korte omschrijving
Vak A Singelbeplanting (805m2 + 11 bomen)
Aan de achterkant van het bedrijf komt een singelbeplanting met bomen.
Afwijkend van de trditionele bomenrij worden hier de bomen verspreiod neergezet waardoor de er niet echt een "blok" ontstaat maar een natuurlijker geheel
Aan de rechtekant loopt de singelbeplanting slechts ene kelin stuk door.
De bestaande bomenrij op de grens geeft voldoende campuflage.

Vak B Extensief gras met bomen (990 m2 + 5 bomen)
Vak b licht aan de linkerkant van het bouwblok. Om blad overlast bij de buurman te beperken is voor extensief gras gekozen.
Evenals op de achteant van het bedrijf worden de bomen niet in een traditionele rij gezet.

Vak C losse haag (60 m1 + 6 bomen)
Vak C is een losse haag met lagere sorten bosplantsoen en boomvoormoormers.
Deze combinatie zorgt voor een groete verscheidenheid in het assortiment en een vriendelijke aanblik van het bedrijf. De haag bestaat uit 2 rijen. Tussen de hag en rijbak is extensief gras.

Vak D Privetuin (1235 m2)
Aan de voorkant van het bedrijf ligt de privétuin. T.z.t. word dit gedeelte indien wenselijk naar behoefte van de bewoners aangepast

Overige beplanting
- Bomen in weiland voor schaduw paarden
- Om de lijn te versterken worden een paar eiken aan de rechterkant toegevoegd

Paul Schrama Tuinontwerp

Tuinen en Speeltoestellen

4 Plantlijst

te beplanten	805	m2 singelbeplanting (2-jarig)
	60	m1 Losse haag
	22	st Bomen

Singelbeplanting 805 m2 Driehoeksverband 1*1.25 m1

50	st Viburnum Opulus (gelderse roos)
70	st Cornus sanguineum (rode kornoelje)
25	st Cytysus scoparius (bezembrem)
40	st Salix fragilis (kraakwilg)
50	st Sorbus Aucuparia (lijsterbes)
25	st Ilex aquifolium (hulst) 125-150
70	st Amelanchier Lamarkii (krent)
70	st Rosa Rugosa (rimpelroos)
40	st Salix cinerea (grauwe wilg)
50	st Rubus fructicosa (gewone braam)
30	st Euonymus europeus (wilde kardinaalsmuts)
50	st Fraxinus Excelsior (gewone es)
25	st Betula pendula (ruwe berk)
40	st Prunus avium (wilde kers)

Losse haag 60 m1 (2 rijen, 125*75 cm uit elkaar)

15	st Ilex aquifolium (hulst)
20	st Cornus sanguineum (rode kornoelje)
35	st Prunus Spinosa (sleedoorn)
30	st Craetaegus laevigatus (tweestijlige meidoorn)
35	st Acer campestre (spaanse aak)
25	st Rosa Rugosa (rimpelroos)
25	st Lonicera periclymenum (wilde kamperfoelie)
35	st Salix aurita (geoorde wilg)
30	st Aronia x prunifolia (appelbes)
50	st Ligustrum ovalifolium (gewone liguster)
20	st Cornus Mas (gele kornoelje)

Bomen	11	st Carpinus betulus (haagbeuk) 16-18
	11	st Betula Pendula(ruwe berk) 16-18

VAK A
Loods
Longeer
paardenrusthuis
+
zoogkoeien
VAK b
buitenrijbak
bestaande
eiken
verharding
VAK C
buitenrijbak
Woning
oprit
VAK d
privé
Weiland
Schaal 1:100
extensief gras
beplanting met bomen
verharding
bebouwing

achteraanzicht



zijaanzicht (R)



zijaanzicht (L)

Voorzaanzicht

Meijelseweg 88 te Heusden

Paul Schrama Tuinontwerp

Tuinen en Speeltoestellen

Projekt	Landschappelijke inpassing
Onderdeel	Assortimentslijst Behorende bij erfbeplanting
Opdrachtgever	Dhr. J.J.M.M. Jennikens Meijelseweg 88 5725 RH Asten-Heusden tel. 0493-560319
Locatie	Meijelseweg 88 5725 RH Asten-Heusden
Uitvoering	Paul Schrama Tuinontwerp Stoeiing 3a 6029 PC Sterksel tel. 040 - 226 53 61 / 06 22815768
Datum	Sterksel November 2020
Inhoud	1 Uitgangspunten 2 Tekening lanschappelijke inpassing 3 Vakomschrijving 4 Plantlijst

Paul Schrama Tuinontwerp

Tuinen en Speeltoestellen

1 Uitgangspunten

De volgende wensen hebben invloed op dit ontwerp gehad
- Beplanting aansluitend op het landschap
- Singelbeplanting aansluitend op kippenren.
- Opening in singel voor bereikbaarheid achterliggende landerijen
- Verscheidenheid in assortiment
- 2 jarige bosplantsoen aanplanten voor meer eenheid met bestaande beplanting

Paul Schrama Tuinontwerp

Tuinen en Speeltoestellen

3 Vakomschrijving

In onderstaande lijst een plaatsaanduiding met korte omschrijving

Vak 1 Bestaande singelbeplanting (405m2)

Aan de voorkant van het bedrijf, zijde meijelseweg, staat reeds erfbeplanting.
Deze beplanting heeft een flink volume en is voldoende om de bedrijfsactivieteiten uit het gezichtsveld te ontrekken.
Wij adviseren de houtwal te snoeien zodat lage struiken zich beter kunnen ontwikkelen en de houtwal onder ook "dicht" blijft. Verdere aanpassingen zijn hier niet nodig.

Vak 2 Bestaande singelbeplanting (210 m2 + 105 m2 toevoeging)

Rechts langs de geplande schapenstal staat reeds een goed ontwikkelde houtwal.
De leeftijd is meer dan 15 jaar en de conditie is goed. Deze strook wordt verlengd om het bestaande gebouw uit het gezichtsveld te ontrekken. Ook word 1 boom toegevoegd
Ons advies om ook hier de bestaande erfbeplanting te snoeien zodat er een betere aansluiting is met de nieuwe aanplant.

Vak 3 singelbeplanting (375 m2) met 9 bomen

Als de achterste stallen gesloopt worden komt de bestaande stal helemaal vrij te staan
Om deze aan het gezichtveld te ontrekken word een strook beplanting gezet van 55 meter lang en 7 meter breed. In deze strook komen 10 bomen voor gedeeltelijke camouflage van het dak.

Vak 4 Privetuin (698 m2)

Aan de linkerkant van het bedrijf ligt de privétuin. Hier verandert niets aan de inrichting
De linkerkant is voldoende gecamoufleert en er bestaat de wens om vanuit het huis zicht te houden over de landerijen. Omdat dit in het geheel aansluit op de de omgeving is hier dan ook geen noodzaak om van deze wens af te wijken.

Paul Schrama Tuinontwerp

Tuinen en Speeltoestellen

4 Plantlijst

te beplanten	480	m2 singelbeplanting (2-jarig)
	11	st Bomen

Singelbeplanting 480 m2 Driehoeksverband 1*1.25 m1

	25	st Ilex aquifolium (hulst) 125-150
	40	st Viburnum Opulus (gelderse roos)
	35	st Cornus sanguineum (rode kornoelje)
	40	st Prunus Spinosa (sleedoorn)
	20	st Salix fragilis (kraakwilg)
	25	st Sorbus Aucuparia (lijsterbes)
	35	st Amelanchier Lamarkii (krent)
	35	st Rosa Rugosa (rimpelroos)
	20	st Salix cinerea (grauwe wilg)
	25	st Aronia x prunifolia (appelbes)
	40	st Fraxinus Excelsior (gewone es)
	25	st Betula pendula (ruwe berk)
	25	st Prunus avium (wilde kers)
Bomen	11	st Alnus incana (witte els) 16-18

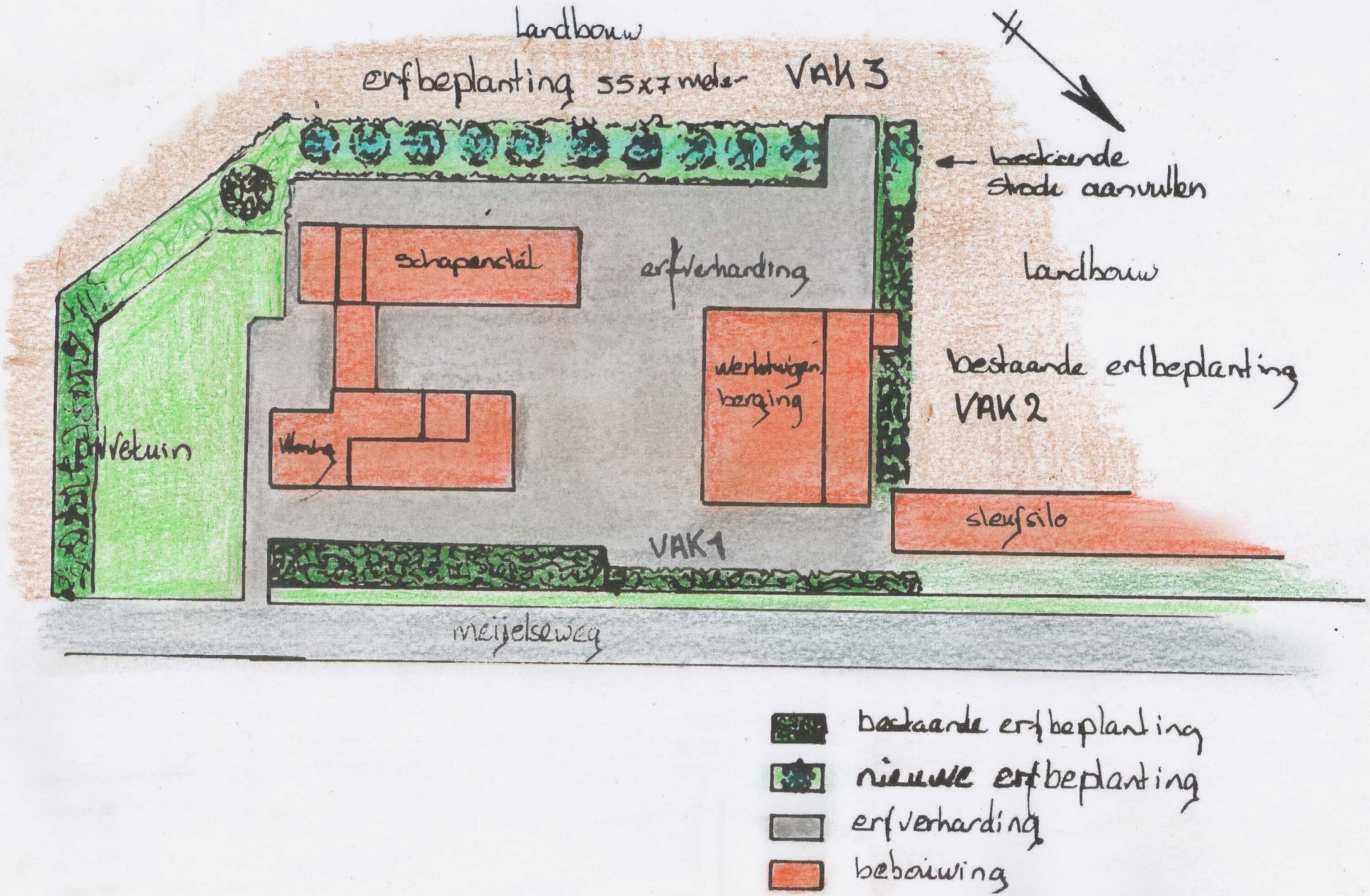
Landbouw
erfbeplanting 55x7 meter
VAK 3
bestaande strook aanvullen
schapenstal
erfverharding
Landbouw
werktuigen berging
bestaande erfbeplanting
VAK 2
privetuin
sleufsilo
VAK 1
meijelseweg
bestaande erfbeplanting
nieuwe erfbeplanting
erfverharding
bebouwing

Achteraanzicht



zijaanzicht

BIJLAGE 2 TE SLOPEN BEDRIJFSBEBOUWING

Meijelseweg 49 te Heusden

Rode arcering = te slopen bebouwing

Meijelseweg 88 te Heusden

Rode arcering = te slopen bebouwing

BIJLAGE 3 STAAT VAN BEDRIJFSACTIVITEITEN

Staat van bedrijfsactiviteiten

SBI-1993	SBI-2008		OMSCHRIJVING	AFSTANDEN IN METERS						INDICES			
-	-	nummer		GEUR	STOF	GELUID	GEVAAR	GROOTSTE AFSTAND	CATEGORIE	VERKEER	VISUEEL	BODEM	LUCHT
01	01	-	LANDBOUW EN DIENSTVERLENING T.B.V. DE LANDBOUW										
0111, 0113	011, 012, 013		Akkerbouw en fruitteelt (bedrijfsgebouwen)	10	10	30 C	10	30	2	1 G	1	B	L
0112	011, 012, 013, 016	0	Tuinbouw:										
0112	011, 012, 013	1	- bedrijfsgebouwen	10	10	30 C	10	30	2	1 G	1	B	L
0112	011, 012, 013	2	- kassen zonder verwarming	10	10	30 C	10	30	2	1 G	1	B	L
0112	011, 012, 013	3	- kassen met gasverwarming	10	10	30 C	10	30	2	1 G	1	B	L
0112	0113	4	- champignonkwekerijen (algemeen)	30	10	30 C	10	30	2	1 G	1	B	
0112	0113	5	- champignonkwekerijen met mestfermentatie	100	10	30 C	10	100	3.2	1 G	1	B	
0112	0163	6	- bloembollendroog- en prepareerbedrijven	30	10	30 C	10	30	2	1 G	1	B	
0112	011	7	- witlofkwekerijen (algemeen)	30	10	30 C	10	30	2	1 G			
0121	0141, 0142		Fokken en houden van rundvee	100	30	30 C	0	100	3.2	1 G	1		
0122	0143, 0145	0	Fokken en houden van overige graasdieren:										
0122	0143	1	- paardenfokkerijen	50	30	30 C	0	50	3.1	1 G	1		
0122	0145	2	- overige graasdieren	50	30	30 C	0	50	3.1	1 G	1		
0123	0146		Fokken en houden van varkens	200	30	50 C	0	200 D	4.1	1 G	1		
0124	0147	0	Fokken en houden van pluimvee:										
0124	0147	1	- legkippen	200	30	50 C	0	200 D	4.1	1 G	1		
0124	0147	2	- opfokkippen en mestkuikens	200	30	50 C	0	200	4.1	1 G	1		
0124	0147	3	- eenden en ganzen	200	50	50 C	0	200	4.1	1 G	1		
0124	0147	4	- overig pluimvee	100	30	50 C	0	100 D	3.2	1 G	1		
0125	0149	0	Fokken en houden van overige dieren:										
0125	0149	1	- nertsen en vossen	200	30	30 C	0	200	4.1	1 G	1		
0125	0149	2	- konijnen	100	30	30 C	0	100	3.2	1 G	1		
0125	0149	3	- huisdieren	30	0	50 C	10	50	3.1	1 G	1		
0125	0149	4	- maden, wormen e.d.	100	0	30 C	10	100	3.2	1 G	1		
0125	0149	5	- bijen	10	0	30 C	10	30	2	1 G	1		
0125	0149	6	- overige dieren	30	10	30 C	0	30 D	2	1 G	1		
0130	0150		Akker-en/of tuinbouw in combinatie met het fokken en houden van dieren (niet intensief)	100	30	30 C	0	100	3.2	1 G	1		
014	016	0	Dienstverlening t.b.v. de landbouw:										
014	016	1	- algemeen (o.a. loonbedrijven): b.o. > 500 m²	30	10	50	10	50 D	3.1	2 G	1		
014	016	2	- algemeen (o.a. loonbedrijven): b.o.<= 500 m²	30	10	30	10	30	2	1 G	1		
014	016	3	- plantsoenendiensten en hoveniersbedrijven: b.o. > 500 m²	30	10	50	10	50	3.1	2 G	1		
014	016	4	- plantsoenendiensten en hoveniersbedrijven: b.o. <= 500 m²	30	10	30	10	30	2	1 G	1		
0142	0162		KI-stations	30	10	30 C	0	30	2	1 G	1		
02	02	-											
02	02	-	BOSBOUW EN DIENSTVERLENING T.B.V. BOSBOUW										
020	021, 022, 024		Bosbouwbedrijven	10	10	50	0	50	3.1	1 G	1		
05	03	-											
05	03	-	VISSERIJ- EN VISTEELTBEDRIJVEN										

Staat van bedrijfsactiviteiten

SBI-1993	SBI-2008		OMSCHRIJVING	AFSTANDEN IN METERS						INDICES			
-	-	nummer		GEUR	STOF	GELUID	GEVAAR	GROOTSTE AFSTAND	CATEGORIE	VERKEER	VISUEEL	BODEM	LUCHT
0501.1	0311		Zeevisserijbedrijven	100	0	100 C	50 R	100	3.2	2 G	2		
0501.2	0312		Binnenvisserijbedrijven	50	0	50 C	10	50	3.1	1 G	1		
0502	032	0	Vis- en schaaldierkwekerijen										
0502	032	1	- oester-, mossel- en schelpenteeltbedrijven	100	30	50 C	0	100	3.2	1 G	1		
0502	032	2	- visteeltbedrijven	50	0	50 C	0	50	3.1	1 G	1		
10	08	-											
10	08	-	TURFWINNING										
103	089		Turfwinningbedrijven	50	50	100 C	10	100	3.2	2 G	2		
11	06	-											
11	06	-	AARDOLIE- EN AARDGASWINNING										
111	061, 062	0	Aardolie- en aardgaswinning:										
111	061	1	- aardoliewinputten	100	0	200 C	200 R	200	4.1	1 G	2	B	L
111	062	2	- aardgaswinning incl. gasbeh.inst.: < 10.000.000 N m3/d	30	0	500 C	200 R	500	5.1	1 G	1	B	
111	062	3	- aardgaswinning incl. gasbeh.inst.: >= 10.000.000 N m3/d	50	0	700 C Z	200 R	700	5.2	1 G	1	B	
14	08	-											
14	08	-	WINNING VAN ZAND, GRIND, KLEI, ZOUT, E.D.										
1421	0812	0	Steen-, grit- en krijtmalerijen (open lucht):										
1421	0812	1	- algemeen	10	100	200	10	200 D	4.1	2 G	1		
1421	0812	2	- steenbrekerijen	10	200	700 Z	10	700	5.2	2 G	2		
144	0893		Zoutwinningbedrijven	50	10	100 C	30	100	3.2	2 G	1	B	
145	0899		Mergel- en overige delfstoffenwinningbedrijven	10	200	500 C	50	500	5.1	3 G	3		
15	10, 11	-											
15	10, 11	-	VERVAARDIGING VAN VOEDINGSMIDDELEN EN DRANKEN										
151	101, 102	0	Slachterijen en overige vleesverwerking:										
151	101, 102	1	- slachterijen en pluimveeslachterijen	100	0	100 C	50 R	100 D	3.2	2 G	1		
151	101	2	- vetsmelterijen	700	0	100 C	30	700	5.2	2 G	2		
151	101	3	- bewerkingsinrichting van darmen en vleesafval	300	0	100 C	50 R	300	4.2	2 G	2		
151	101	4	- vleeswaren- en vleesconservenfabrieken: p.o. > 1000 m²	100	0	100 C	50 R	100	3.2	2 G	2		
151	101	5	- vleeswaren- en vleesconservenfabrieken: p.o. <= 1000 m²	50	0	50 C	30	50	3.1	1 G	1		
151	101	6	- vleeswaren- en vleesconservenfabrieken: p.o. <= 200 m²	30	0	50	10	50	3.1	1 G	1		
151	101, 102	7	- loonslachterijen	50	0	50	10	50	3.1	1 G	1		
151	108	8	- vervaardiging van snacks en vervaardiging van kant-en-klaar-maaltijden met p.o. < 2.000 m²	50	0	50	10	50	3.1	2 G	1		
152	102	0	Visverwerkingsbedrijven:										
152	102	1	- drogen	700	100	200 C	30	700	5.2	2 G	2		
152	102	2	- conserveren	200	0	100 C	30	200	4.1	2 G	2		
152	102	3	- roken	300	0	50 C	0	300	4.2	1 G	2		
152	102	4	- verwerken anderszins: p.o.> 1000 m²	300	10	50 C	30	300 D	4.2	2 G	2		
152	102	5	- verwerken anderszins: p.o. <= 1000 m²	100	10	50	30	100	3.2	1 G	1		
152	102	6	- verwerken anderszins: p.o. <= 300 m²	50	10	30	10	50	3.1	1 G	1		
1531	1031	0	Aardappelprodukten fabrieken:										

Staat van bedrijfsactiviteiten

SBI-1993	SBI-2008		OMSCHRIJVING	AFSTANDEN IN METERS						INDICES			
-	-	nummer		GEUR	STOF	GELUID	GEVAAR	GROOTSTE AFSTAND	CATEGORIE	VERKEER	VISUEEL	BODEM	LUCHT
1531	1031	1	- vervaardiging van aardappelproducten	300	30	200 C	50 R	300	4.2	2 G	2		
1531	1031	2	- vervaardiging van snacks met p.o. < 2.000 m²	50	10	50	50 R	50	3.1	1 G	1		
1532, 1533	1032, 1039	0	Groente- en fruitconservenfabrieken:										
1532, 1533	1032, 1039	1	- jam	50	10	100 C	10	100	3.2	1 G	1		
1532, 1533	1032, 1039	2	- groente algemeen	50	10	100 C	10	100	3.2	2 G	2		
1532, 1533	1032, 1039	3	- met koolsoorten	100	10	100 C	10	100	3.2	2 G	2		
1532, 1533	1032, 1039	4	- met drogerijen	300	10	200 C	30	300	4.2	2 G	2		
1532, 1533	1032, 1039	5	- met uienconservering (zoutinleggerij)	300	10	100 C	10	300	4.2	2 G	2		
1541	104101	0	Vervaardiging van ruwe plantaardige en dierlijke oliën en vetten:										
1541	104101	1	- p.c. < 250.000 t/j	200	30	100 C	30 R	200	4.1	3 G	2	B	
1541	104101	2	- p.c. >= 250.000 t/j	300	50	300 C Z	50 R	300	4.2	3 G	3	B	
1542	104102	0	Raffinage van plantaardige en dierlijke oliën en vetten:										
1542	104102	1	- p.c. < 250.000 t/j	200	10	100 C	100 R	200	4.1	3 G	2	B	
1542	104102	2	- p.c. >= 250.000 t/j	300	10	300 C Z	200 R	300	4.2	3 G	3	B	
1543	1042	0	Margarinefabrieken:										
1543	1042	1	- p.c. < 250.000 t/j	100	10	200 C	30 R	200	4.1	3 G	2		
1543	1042	2	- p.c. >= 250.000 t/j	200	10	300 C Z	50 R	300	4.2	3 G	3	B	
1551	1051	0	Zuivelprodukten fabrieken:										
1551	1051	1	- gedroogde produkten, p.c. >= 1,5 t/u	200	100	500 C Z	50 R	500	5.1	3 G	2		
1551	1051	2	- geconcentreerde produkten, verdamp. cap. >=20 t/u	200	30	500 C Z	50 R	500	5.1	3 G	2		
1551	1051	3	- melkprodukten fabrieken v.c. < 55.000 t/j	50	0	100 C	50 R	100	3.2	2 G	1		
1551	1051	4	- melkprodukten fabrieken v.c. >= 55.000 t/j	100	0	300 C Z	50 R	300	4.2	3 G	2		
1551	1051	5	- overige zuivelprodukten fabrieken	50	50	300 C	50 R	300	4.2	3 G	2		
1552	1052	1	Consumptie-ijsfabrieken: p.o. > 200 m²	50	0	100 C	50 R	100	3.2	2 G	2		
1552	1052	2	- consumptie-ijsfabrieken: p.o. <= 200 m²	10	0	30	0	30	2	1 G	1		
1561	1061	0	Meelfabrieken:										
1561	1061	1	- p.c. >= 500 t/u	200	100	300 C Z	100 R	300	4.2	2 G	2		
1561	1061	2	- p.c. < 500 t/u	100	50	200 C	50 R	200	4.1	2 G	2		
1561	1061		Grutterswarenfabrieken	50	100	200 C	50	200 D	4.1	2 G	2		
1562	1062	0	Zetmeelfabrieken:										
1562	1062	1	- p.c. < 10 t/u	200	50	200 C	30 R	200	4.1	1 G	2		
1562	1062	2	- p.c. >= 10 t/u	300	100	300 C Z	50 R	300	4.2	2 G	3		
1571	1091	0	Veevoerfabrieken:										
1571	1091	1	- destructiebedrijven	700	30	200 C	50	700 D	5.2	3 G	3		
1571	1091	2	- beender-, veren-, vis-, en vleesmeelfabriek	700	100	100 C	30 R	700 D	5.2	3 G	3		
1571	1091	3	- drogerijen (gras, pulp, groenvoeder, veevoeder) cap. < 10 t/u water	300	100	200 C	30	300	4.2	2 G	2		
1571	1091	4	- drogerijen (gras, pulp, groenvoeder, veevoeder) cap. >= 10 t/u water	700	200	300 C Z	50	700	5.2	3 G	3		
1571	1091	5	- mengvoeder, p.c. < 100 t/u	200	50	200 C	30	200	4.1	3 G	3		
1571	1091	6	- mengvoeder, p.c. >= 100 t/u	300	100	300 C Z	50 R	300	4.2	3 G	3		
1572	1092		Vervaardiging van voer voor huisdieren	200	100	200 C	30	200	4.1	2 G	2		
1581	1071	0	Broodfabrieken, brood- en banketbakkerijen:										
1581	1071	1	- v.c. < 7500 kg meel/week, bij gebruik van charge-ovens	30	10	30 C	10	30	2	1 G	1		

Staat van bedrijfsactiviteiten

SBI-1993	SBI-2008		OMSCHRIJVING	AFSTANDEN IN METERS						INDICES			
-	-	nummer		GEUR	STOF	GELUID	GEVAAR	GROOTSTE AFSTAND	CATEGORIE	VERKEER	VISUEEL	BODEM	LUCHT
1581	1071	2	- v.c. >= 7500 kg meel/week	100	30	100 C	30	100	3.2	2 G	2		
1582	1072		Banket, biscuit- en koekfabrieken	100	10	100 C	30	100	3.2	2 G	2		
1583	1081	0	Suikerfabrieken:										
1583	1081	1	- v.c. < 2.500 t/j	500	100	300 C	100 R	500	5.1	2 G	2	B	
1583	1081	2	- v.c. >= 2.500 t/j	1000	200	700 C Z	200 R	1000	5.3	3 G	3	B	
1584	10821	0	Verwerking cacaobonen en vervaardiging chocolade- en suikerwerk:										
1584	10821	1	- Cacao- en chocoladefabrieken: p.o. > 2.000 m²	500	50	100	50 R	500	5.1	2 G	3		
1584	10821	2	- cacao- en chocoladefabrieken vervaardigen van chocoladewerken met p.o. < 2.000 m²	100	30	50	30	100	3.2	2 G	2		
1584	10821	3	- cacao- en chocoladefabrieken vervaardigen van chocoladewerken met p.o. <= 200 m²	30	10	30	10	30	2	1 G	1		
1584	10821	4	- Suikerwerkfabrieken met suiker branden	300	30	50	30 R	300	4.2	2 G	2		
1584	10821	5	- Suikerwerkfabrieken zonder suiker branden: p.o. > 200 m²	100	30	50	30 R	100	3.2	2 G	2		
1584	10821	6	- suikerwerkfabrieken zonder suiker branden: p.o. <= 200 m²	30	10	30	10	30	2	1 G	1		
1585	1073		Deegwarenfabrieken	50	30	10	10	50	3.1	2 G	2		
1586	1083	0	Koffiebranderijen en theepakkerijen:										
1586	1083	1	- koffiebranderijen	500	30	200 C	10	500 D	5.1	2 G	1		
1586	1083	2	- theepakkerijen	100	10	30	10	100	3.2	2 G	1		
1587	108401		Vervaardiging van azijn, specerijen en kruiden	200	30	50	10	200	4.1	2 G	1		
1589	1089		Vervaardiging van overige voedingsmiddelen	200	30	50	30	200 D	4.1	2 G	2		
1589.1	1089		Bakkerijgrondstoffenfabrieken	200	50	50	50 R	200	4.1	2 G	2		
1589.2	1089	0	Soep- en soeparomafabrieken:										
1589.2	1089	1	- zonder poederdrogen	100	10	50	10	100	3.2	2 G	2		
1589.2	1089	2	- met poederdrogen	300	50	50	50 R	300	4.2	2 G	2		
1589.2	1089		Bakmeel- en puddingpoederfabrieken	200	50	50	30	200	4.1	2 G	2		
1591	110101		Destilleerderijen en likeurstokerijen	300	30	200 C	30	300	4.2	2 G	2		
1592	110102	0	Vervaardiging van ethylalcohol door gisting:										
1592	110102	1	- p.c. < 5.000 t/j	200	30	200 C	30 R	200	4.1	1 G	2		
1592	110102	2	- p.c. >= 5.000 t/j	300	50	300 C	50 R	300	4.2	2 G	3	B	
1593 t/m 1595	1102 t/m 1104		Vervaardiging van wijn, cider e.d.	10	0	30 C	0	30	2	1 G	1		
1596	1105		Bierbrouwerijen	300	30	100 C	50 R	300	4.2	2 G	2		
1597	1106		Mouterijen	300	50	100 C	30	300	4.2	2 G	2		
1598	1107		Mineraalwater- en frisdrankfabrieken	10	0	100	50 R	100	3.2	3 G	2		
16	12	-											
16	12	-	VERWERKING VAN TABAK										
160	120		Tabakverwerkende industrie	200	30	50 C	30	200	4.1	2 G	1		
17	13	-											
17	13	-	VERVAARDIGING VAN TEXTIEL										
171	131		Bewerken en spinnen van textielvezels	10	50	100	30	100	3.2	2 G	1		
172	132	0	Weven van textiel:										
172	132	1	- aantal weefgetouwen < 50	10	10	100	0	100	3.2	2 G	1		
172	132	2	- aantal weefgetouwen >= 50	10	30	300 Z	50	300	4.2	3 G	2		

Staat van bedrijfsactiviteiten

SBI-1993	SBI-2008		OMSCHRIJVING	AFSTANDEN IN METERS						INDICES			
-	-	nummer		GEUR	STOF	GELUID	GEVAAR	GROOTSTE AFSTAND	CATEGORIE	VERKEER	VISUEEL	BODEM	LUCHT
173	133		Textielveredelingsbedrijven	50	0	50	10	50	3.1	2 G	2	B	
174, 175	139		Vervaardiging van textielwaren	10	0	50	10	50	3.1	1 G	1		
1751	1393		Tapijt-, kokos- en vloermattenfabrieken	100	30	200	10	200	4.1	2 G	2	B	L
176, 177	139, 143		Vervaardiging van gebreide en gehaakte stoffen en artikelen	0	10	50	10	50	3.1	1 G	2		
18	14	-											
18	14	-	VERVAARDIGING VAN KLEDING; BEREIDEN EN VERVEN VAN BONT										
181	141		Vervaardiging kleding van leer	30	0	50	0	50	3.1	1 G	1		
182	141		Vervaardiging van kleding en -toebehoren (excl. van leer)	10	10	30	10	30	2	2 G	2		
183	142, 151		Bereiden en verven van bont; vervaardiging van artikelen van bont	50	10	10	10	50	3.1	1 G	1	B	L
19	19	-											
19	15	-	VERVAARDIGING VAN LEER EN LEDERWAREN (EXCL. KLEDING)										
191	151,152		Lederfabrieken	300	30	100	10	300	4.2	2 G	2	B	L
192	151		Lederwarenfabrieken (excl. kleding en schoeisel)	50	10	30	10	50 D	3.1	2 G	2		
193	152		Schoenenfabrieken	50	10	50	10	50	3.1	2 G	1		
20		-											
20	16	-	HOUTINDUSTRIE EN VERVAARDIGING ARTIKELEN VAN HOUT, RIET, KURK E.D.										
2010.1	16101		Houtzagerijen	0	50	100	50 R	100	3.2	2 G	2		
2010.2	16102	0	Houtconserveringsbedrijven:										
2010.2	16102	1	- met creosootolie	200	30	50	10	200	4.1	2 G	2	B	L
2010.2	16102	2	- met zoutoplossingen	10	30	50	10	50	3.1	2 G	1	B	
202	1621		Fineer- en plaatmaterialenfabrieken	100	30	100	10	100	3.2	3 G	2	B	
203, 204, 205	162	0	Timmerwerkfabrieken, vervaardiging overige artikelen van hout	0	30	100	0	100	3.2	2 G	2		
203, 204, 205	162	1	Timmerwerkfabrieken, vervaardiging overige artikelen van hout, p.o. < 200 m2	0	30	50	0	50	3.1	1 G	1		
205	162902		Kurkwaren-, riet- en vlechtwerkfabrieken	10	10	30	0	30	2	1 G	1		
21	17	-											
21	17	-	VERVAARDIGING VAN PAPIER, KARTON EN PAPIER- EN KARTONWAREN										
2111	1711		Vervaardiging van pulp	200	100	200 C	50 R	200	4.1	3 G	2		
2112	1712	0	Papier- en kartonfabrieken:										
2112	1712	1	- p.c. < 3 t/u	50	30	50 C	30 R	50	3.1	1 G	2		
2112	1712	2	- p.c. 3 - 15 t/u	100	50	200 C Z	50 R	200	4.1	2 G	2		
2112	1712	3	- p.c. >= 15 t/u	200	100	300 C Z	100 R	300	4.2	3 G	2		
212	172		Papier- en kartonwarenfabrieken	30	30	100 C	30 R	100	3.2	2 G	2		
2121.2	17212	0	Golfkartonfabrieken:										
2121.2	17212	1	- p.c. < 3 t/u	30	30	100 C	30 R	100	3.2	2 G	2		
2121.2	17212	2	- p.c. >= 3 t/u	50	30	200 C Z	30 R	200	4.1	2 G	2		
22	58	-											
22	58	-	UITGEVERIJEN, DRUKKERIJEN EN REPRODUKTIE VAN OPGENOMEN MEDIA										
221	581		Uitgeverijen (kantoren)	0	0	10	0	10	1	1 P	1		
2221	1811		Drukkerijen van dagbladen	30	0	100 C	10	100	3.2	3 G	2	B	L
2222	1812		Drukkerijen (vlak- en rotatie-diepdrukkerijen)	30	0	100	10	100	3.2	3 G	2	B	
2222.6	18129		Kleine drukkerijen en kopieerinrichtingen	10	0	30	0	30	2	1 P	1	B	
2223	1814	A	Grafische afwerking	0	0	10	0	10	1	1 G	1		

Staat van bedrijfsactiviteiten

SBI-1993	SBI-2008		OMSCHRIJVING	AFSTANDEN IN METERS						INDICES			
-	-	nummer		GEUR	STOF	GELUID	GEVAAR	GROOTSTE AFSTAND	CATEGORIE	VERKEER	VISUEEL	BODEM	LUCHT
2223	1814	B	Binderijen	30	0	30	0	30	2	2 G	1		
2224	1813		Grafische reproduktie en zetten	30	0	10	10	30	2	2 G	1	B	
2225	1814		Overige grafische aktiviteiten	30	0	30	10	30 D	2	2 G	1	B	
223	182		Reproduktiebedrijven opgenomen media	0	0	10	0	10	1	1 G	1		
23	19	-											
23	19	-	AARDOLIE-/STEENKOOLVERWERK. IND.; BEWERKING SPLIJT-/KWEEKSTOFFEN										
231	191		Cokesfabrieken	1000	700	1000 C Z	100 R	1000	5.3	2 G	3	B	L
2320.1	19201		Aardolieraffinaderijen	1500	100	1500 C Z	1500 R	1500	6	3 G	3	B	L
2320.2	19202	A	Smeeroliën- en vettenfabrieken	50	0	100	30 R	100	3.2	2 G	2	B	L
2320.2	19202	B	Recyclingbedrijven voor afgewerkte olie	300	0	100	50 R	300	4.2	2 G	2	B	L
2320.2	19202	C	Aardolieproduktenfabrieken n.e.g.	300	0	200	50 R	300 D	4.2	2 G	2	B	L
233	201, 212, 244		Splijt- en kweekstoffenbewerkingsbedrijven	10	10	100	1500	1500 D	6	1 G	2	B	
24	20	-											
24	20	-	VERVAARDIGING VAN CHEMISCHE PRODUKTEN										
2411	2011	0	Vervaardiging van industriële gassen:										
2411	2011	1	- luchtscheidingsinstallatie v.c. >= 10 t/d lucht	10	0	700 C Z	100 R	700	5.2	3 G	3		
2411	2011	2	- overige gassenfabrieken, niet explosief	100	0	500 C	100 R	500	5.1	3 G	3		L
2411	2011	3	- overige gassenfabrieken, explosief	100	0	500 C	300 R	500	5.1	3 G	3		L
2412	2012		Kleur- en verfstoffenfabrieken	200	0	200 C	200 R	200 D	4.1	3 G	3	B	L
2413	2012	0	Anorg. chemische grondstoffenfabrieken:										
2413	2012	1	- niet vallend onder "post-Seveso-richtlijn"	100	30	300 C	300 R	300 D	4.2	2 G	3	B	L
2413	2012	2	- vallend onder "post-Seveso-richtlijn"	300	50	500 C	700 R	700 D	5.2	3 G	3	B	L
2414.1	20141	A0	Organ. chemische grondstoffenfabrieken:										
2414.1	20141	A1	- niet vallend onder "post-Seveso-richtlijn"	300	10	200 C	300 R	300 D	4.2	2 G	3	B	L
2414.1	20141	A2	- vallend onder "post-Seveso-richtlijn"	1000	30	500 C	700 R	1000 D	5.3	2 G	2	B	L
2414.1	20141	B0	Methanolfabrieken:										
2414.1	20141	B1	- p.c. < 100.000 t/j	100	0	200 C	100 R	200	4.1	2 G	2	B	
2414.1	20141	B2	- p.c. >= 100.000 t/j	200	0	300 C Z	200 R	300	4.2	3 G	3	B	
2414.2	20149	0	Vetzuren en alkanolenfabrieken (niet synth.):										
2414.2	20149	1	- p.c. < 50.000 t/j	300	0	200 C	100 R	300	4.2	2 G	2	B	L
2414.2	20149	2	- p.c. >= 50.000 t/j	500	0	300 C Z	200 R	500	5.1	3 G	3	B	L
2415	2015		Kunstmeststoffenfabrieken	500	300	500 C	500 R	500	5.1	3 G	3	B	L
2416	2016		Kunstharsenfabrieken e.d.	700	30	300 C	500 R	700	5.2	3 G	3	B	L
242	202	0	Landbouwchemicaliënfabrieken:										
242	202	1	- fabricage	300	50	100 C	1000 R	1000	5.3	3 G	3	B	L
242	202	2	- formulering en afvullen	100	10	30 C	500 R	500 D	5.1	2 G	2	B	
243	203		Verf, lak en vernisfabrieken	300	30	200 C	300 R	300 D	4.2	3 G	2	B	L
2441	2110	0	Farmaceutische grondstoffenfabrieken:										
2441	2110	1	- p.c. < 1.000 t/j	200	10	200 C	300 R	300	4.2	1 G	2	B	L
2441	2110	2	- p.c. >= 1.000 t/j	300	10	300 C	500 R	500	5.1	2 G	2	B	L
2442	2120	0	Farmaceutische produktenfabrieken:										
2442	2120	1	- formulering en afvullen geneesmiddelen	50	10	50	50 R	50	3.1	2 G	1	B	L

Staat van bedrijfsactiviteiten

SBI-1993	SBI-2008		OMSCHRIJVING	AFSTANDEN IN METERS						INDICES			
-	-	nummer		GEUR	STOF	GELUID	GEVAAR	GROOTSTE AFSTAND	CATEGORIE	VERKEER	VISUEEL	BODEM	LUCHT
2442	2120	2	- verbandmiddelenfabrieken	10	10	30	10	30	2	2 G	1		
2451	2041		Zeep-, was- en reinigingsmiddelenfabrieken	300	100	200 C	100 R	300	4.2	3 G	2	B	
2452	2042		Parfumerie- en cosmeticafabrieken	300	30	50 C	50 R	300	4.2	2 G	2		
2461	2051		Kruit-, vuurwerk-, en springstoffenfabrieken	30	10	50	1000 V	1000	5.3	1 G	2	B	
2462	2052	0	Lijm- en plakmiddelenfabrieken:										
2462	2052	1	- zonder dierlijke grondstoffen	100	10	100	50	100	3.2	3 G	2	B	L
2462	2052	2	- met dierlijke grondstoffen	500	30	100	50	500	5.1	3 G	2	B	
2464	205902		Fotochemische produktenfabrieken	50	10	100	50 R	100	3.2	3 G	2	B	L
2466	205903	A	Chemische kantoorbenodigdhedenfabrieken	50	10	50	50 R	50	3.1	3 G	2	B	
2466	205903	B	Overige chemische produktenfabrieken n.e.g.	200	30	100 C	200 R	200 D	4.1	2 G	2	B	L
247	2060		Kunstmatige synthetische garen- en vezelfabrieken	300	30	300 C	200 R	300	4.2	3 G	3	B	L
25	22	-											
25	22	-	VERVAARDIGING VAN PRODUKTEN VAN RUBBER EN KUNSTSTOF										
2511	221101		Rubberbandenfabrieken	300	50	300 C	100 R	300	4.2	2 G	2	B	
2512	221102	0	Loopvlakvernieuwingsbedrijven:										
2512	221102	1	- vloeropp. < 100 m2	50	10	30	30	50	3.1	1 G	1		
2512	221102	2	- vloeropp. >= 100 m2	200	50	100	50 R	200	4.1	2 G	2	B	
2513	2219		Rubber-artikelenfabrieken	100	10	50	50 R	100 D	3.2	1 G	2		
252	222	0	Kunststofverwerkende bedrijven:										
252	222	1	- zonder fenolharsen	200	50	100	100 R	200	4.1	2 G	2		
252	222	2	- met fenolharsen	300	50	100	200 R	300	4.2	2 G	2	B	L
252	222	3	- productie van verpakkingsmateriaal en assemblage van kunststofbouwmaterialen	50	30	50	30	50	3.1	2 G	1		
26	23	-											
26	23	-	VERVAARDIGING VAN GLAS, AARDEWERK, CEMENT-, KALK- EN GIPSPRODUKTEN										
261	231	0	Glasfabrieken:										
261	231	1	- glas en glasprodukten, p.c. < 5.000 t/j	30	30	100	30	100	3.2	1 G	1		L
261	231	2	- glas en glasprodukten, p.c. >= 5.000 t/j	30	100	300 C Z	50 R	300	4.2	2 G	2		L
261	231	3	- glaswol en glasvezels, p.c.< 5.000 t/j	300	100	100	30	300	4.2	1 G	1		L
261	231	4	- glaswol en glasvezels, p.c. >= 5.000 t/j	500	200	300 C Z	50 R	500	5.1	2 G	2		L
2615	231		Glasbewerkingsbedrijven	10	30	50	10	50	3.1	1 G	1		
262, 263	232, 234	0	Aardewerkfabrieken:										
262, 263	232, 234	1	- vermogen elektrische ovens totaal < 40 kW	10	10	30	10	30	2	1 G	1		L
262, 263	232, 234	2	- vermogen elektrische ovens totaal >= 40 kW	30	50	100	30	100	3.2	2 G	2		L
264	233	A	Baksteen en baksteenelementenfabrieken	30	200	200	30	200	4.1	2 G	2		L
264	233	B	Dakpannenfabrieken	50	200	200	100 R	200	4.1	2 G	2		
2651	2351	0	Cementfabrieken:										
2651	2351	1	- p.c. < 100.000 t/j	10	300	500 C	30 R	500	5.1	2 G	2		
2651	2351	2	- p.c. >= 100.000 t/j	30	500	1000 C Z	50 R	1000	5.3	3 G	3	B	
2652	235201	0	Kalkfabrieken:										
2652	235201	1	- p.c. < 100.000 t/j	30	200	200	30 R	200	4.1	2 G	2		
2652	235201	2	- p.c. >= 100.000 t/j	50	500	300 Z	50 R	500	5.1	3 G	3		

Staat van bedrijfsactiviteiten

SBI-1993	SBI-2008		OMSCHRIJVING	AFSTANDEN IN METERS						INDICES			
-	-	nummer		GEUR	STOF	GELUID	GEVAAR	GROOTSTE AFSTAND	CATEGORIE	VERKEER	VISUEEL	BODEM	LUCHT
2653	235202	0	Gipsfabrieken:										
2653	235202	1	- p.c. < 100.000 t/j	30	200	200	30 R	200	4.1	2 G	2		
2653	235202	2	- p.c. >= 100.000 t/j	50	500	300 Z	50 R	500	5.1	3 G	3	B	
2661.1	23611	0	Betonwarenfabrieken:										
2661.1	23611	1	- zonder persen, triltafels en bekistingtrille	10	100	200	30	200	4.1	2 G	2	B	
2661.1	23611	2	- met persen, triltafels of bekistingtrillers, p.c. < 100 t/d	10	100	300	30	300	4.2	2 G	2	B	
2661.1	23611	3	- met persen, triltafels of bekistingtrillers, p.c. >= 100 t/d	30	200	700 Z	30	700	5.2	3 G	3	B	
2661.2	23612	0	Kalkzandsteenfabrieken:										
2661.2	23612	1	- p.c. < 100.000 t/j	10	50	100	30	100	3.2	2 G	2		
2661.2	23612	2	- p.c. >= 100.000 t/j	30	200	300 Z	30	300	4.2	3 G	3		
2662	2362		Mineraalgebonden bouwplatenfabrieken	50	50	100	30	100	3.2	2 G	2		
2663, 2664	2363, 2364	0	Betonmortelcentrales:										
2663, 2664	2363, 2364	1	- p.c. < 100 t/u	10	50	100	10	100	3.2	3 G	2		
2663, 2664	2363, 2364	2	- p.c. >= 100 t/u	30	200	300 Z	10	300	4.2	3 G	3		
2665, 2666	2365, 2369	0	Vervaardiging van produkten van beton, (vezel)cement en gips:										
2665, 2666	2365, 2369	1	- p.c. < 100 t/d	10	50	100	50 R	100	3.2	2 G	2		
2665, 2666	2365, 2369	2	- p.c. >= 100 t/d	30	200	300 Z	200 R	300	4.2	3 G	2	B	
267	237	0	Natuursteenbewerkingsbedrijven:										
267	237	1	- zonder breken, zeven en drogen: p.o. > 2.000 m²	10	30	100	0	100 D	3.2	1 G	2		
267	237	2	- zonder breken, zeven en drogen: p.o. <= 2.000 m²	10	30	50	0	50	3.1	1 G	1		
267	237	3	- met breken, zeven of drogen, v.c. < 100.000 t/j	10	100	300	10	300	4.2	1 G	2		
267	237	4	- met breken, zeven of drogen, v.c. >= 100.000 t/j	30	200	700 Z	10	700	5.2	2 G	3		
2681	2391		Slijp- en polijstmiddelen fabrieken	10	30	50	10	50 D	3.1	1 G	2		
2682	2399	A0	Bitumineuze materialenfabrieken:										
2682	2399	A1	- p.c. < 100 t/u	300	100	100	30	300	4.2	3 G	2	B	L
2682	2399	A2	- p.c. >= 100 t/u	500	200	200 Z	50	500	5.1	3 G	3	B	L
2682	2399	B0	Isolatiematerialenfabrieken (excl. glaswol):										
2682	2399	B1	- steenwol, p.c. >= 5.000 t/j	100	200	300 C Z	30	300	4.2	2 G	2		
2682	2399	B2	- overige isolatiematerialen	200	100	100 C	50	200	4.1	2 G	2		
2682	2399	C	Minerale produktenfabrieken n.e.g.	50	50	100	50	100 D	3.2	2 G	2		
2682	2399	D0	Asfaltcentrales: p.c.< 100 ton/uur	100	50	200	30	200	4.1	3 G	2	B	L
2682	2399	D1	- asfaltcentrales, p.c. >= 100 ton/uur	200	100	300 Z	50	300	4.2	3 G	2	B	L
27	24	-											
27	24	-	VERVAARDIGING VAN METALEN										
271	241	0	Ruwijzer- en staalfabrieken:										
271	241	1	- p.c. < 1.000 t/j	700	500	700	200 R	700	5.2	2 G	2	B	
271	241	2	- p.c. >= 1.000 t/j	1500	1000	1500 C Z	300 R	1500	6	3 G	3	B	L
272	245	0	IJzeren- en stalenbuizenfabrieken:										
272	245	1	- p.o. < 2.000 m2	30	30	500	30	500	5.1	2 G	2	B	
272	245	2	- p.o. >= 2.000 m2	50	100	1000 Z	50 R	1000	5.3	3 G	2	B	
273	243	0	Draadtrekkerijen, koudbandwalserijen en profielzetterijen:										
273	243	1	- p.o. < 2.000 m2	30	30	300	30	300	4.2	2 G	2		

Staat van bedrijfsactiviteiten

SBI-1993	SBI-2008		OMSCHRIJVING	AFSTANDEN IN METERS						INDICES			
-	-	nummer		GEUR	STOF	GELUID	GEVAAR	GROOTSTE AFSTAND	CATEGORIE	VERKEER	VISUEEL	BODEM	LUCHT
273	243	2	- p.o. >= 2.000 m2	50	50	700 Z	50 R	700	5.2	3 G	3	B	
274	244	A0	Non-ferro-metaalfabrieken:										
274	244	A1	- p.c. < 1.000 t/j	100	100	300	30 R	300	4.2	1 G	2	B	
274	244	A2	- p.c. >= 1.000 t/j	200	300	700 Z	50 R	700	5.2	2 G	3	B	
274	244	B0	Non-ferro-metaalwalserijen, -trekkerijen e.d.:										
274	244	B1	- p.o. < 2.000 m2	50	50	500	50 R	500	5.1	2 G	2	B	
274	244	B2	- p.o. >= 2.000 m2	200	100	1000 Z	100 R	1000	5.3	3 G	3	B	
2751, 2752	2451, 2452	0	IJzer- en staalgieterijen/ -smelterijen:										
2751, 2752	2451, 2452	1	- p.c. < 4.000 t/j	100	50	300 C	30 R	300	4.2	1 G	2	B	
2751, 2752	2451, 2452	2	- p.c. >= 4.000 t/j	200	100	500 C Z	50 R	500	5.1	2 G	3	B	L
2753, 2754	2453, 2454	0	Non-ferro-metaalgieterijen/ -smelterijen:										
2753, 2754	2453, 2454	1	- p.c. < 4.000 t/j	100	50	300 C	30 R	300	4.2	1 G	2	B	
2753, 2754	2453, 2454	2	- p.c. >= 4.000 t/j	200	100	500 C Z	50 R	500	5.1	2 G	3	B	L
28	25	-											
28	25, 31	-	VERVAARD. EN REPARATIE VAN PRODUKTEN VAN METAAL (EXCL. MACH./TRANSPORTMIDD.)										
281	251, 331	0	Constructiewerkplaatsen										
281	251, 331	1	- gesloten gebouw	30	30	100	30	100	3.2	2 G	2	B	
281	251, 331	1a	- gesloten gebouw, p.o. < 200 m2	30	30	50	10	50	3.1	1 G	1		
281	251, 331	2	- in open lucht, p.o. < 2.000 m2	30	50	200	30	200	4.1	2 G	2	B	
281	251, 331	3	- in open lucht, p.o. >= 2.000 m2	50	200	300 Z	30	300	4.2	3 G	3	B	
2821	2529, 3311	0	Tank- en reservoirbouwbedrijven:										
2821	2529, 3311	1	- p.o. < 2.000 m2	30	50	300	30 R	300	4.2	2 G	2	B	
2821	2529, 3311	2	- p.o. >= 2.000 m2	50	100	500 Z	50 R	500	5.1	3 G	3	B	
2822, 2830	2521, 2530, 3311		Vervaardiging van verwarmingsketels, radiatoren en stoomketels	30	30	200	30	200	4.1	2 G	2	B	
284	255, 331	A	Stamp-, pers-, dieptrek- en forceerbedrijven	10	30	200	30	200	4.1	1 G	2	B	
284	255, 331	B	Smederijen, lasinrichtingen, bankwerkerijen e.d.	50	30	100	30	100 D	3.2	2 G	2	B	
284	255, 331	B1	Smederijen, lasinrichtingen, bankwerkerijen e.d., p.o. < 200 m2	30	30	50	10	50 D	3.1	1 G	2	B	
2851	2561, 3311	0	Metaaloppervlaktebehandelingsbedrijven:										
2851	2561, 3311	1	- algemeen	50	50	100	50	100	3.2	2 G	2	B	L
2851	2561, 3311	10	- stralen	30	200	200	30	200 D	4.1	2 G	2	B	L
2851	2561, 3311	11	- metaalharden	30	50	100	50	100 D	3.2	1 G	2	B	
2851	2561, 3311	12	- lakspuiten en moffelen	100	30	100	50 R	100 D	3.2	2 G	2	B	L
2851	2561, 3311	2	- scoperen (opspuiten van zink)	50	50	100	30 R	100 D	3.2	2 G	2	B	L
2851	2561, 3311	3	- thermisch verzinken	100	50	100	50	100	3.2	2 G	2	B	L
2851	2561, 3311	4	- thermisch vertinnen	100	50	100	50	100	3.2	2 G	2	B	L
2851	2561, 3311	5	- mechanische oppervlaktebehandeling (slijpen, polijsten)	30	50	100	30	100	3.2	2 G	2	B	
2851	2561, 3311	6	- anodiseren, eloxeren	50	10	100	30	100	3.2	2 G	2	B	
2851	2561, 3311	7	- chemische oppervlaktebehandeling	50	10	100	30	100	3.2	2 G	2	B	
2851	2561, 3311	8	- emailleren	100	50	100	50 R	100	3.2	1 G	1	B	L
2851	2561, 3311	9	- galvaniseren (vernikkelen, verchromen, verzinken, verkoperen ed)	30	30	100	50	100	3.2	2 G	2	B	
2852	2562, 3311	1	Overige metaalbewerkende industrie	10	30	100	30	100 D	3.2	1 G	2	B	

Staat van bedrijfsactiviteiten

SBI-1993	SBI-2008		OMSCHRIJVING	AFSTANDEN IN METERS						INDICES			
-	-	nummer		GEUR	STOF	GELUID	GEVAAR	GROOTSTE AFSTAND	CATEGORIE	VERKEER	VISUEEL	BODEM	LUCHT
2852	2562, 3311	2	Overige metaalbewerkende industrie, inpandig, p.o. <200m2	10	30	50	10	50 D	3.1	1 G	2	B	
287	259, 331	A0	Grofsmederijen, anker- en kettingfabrieken:										
287	259, 331	A1	- p.o. < 2.000 m2	30	50	200	30	200	4.1	2 G	2	B	
287	259, 331	A2	- p.o. >= 2.000 m2	50	100	500 Z	30	500	5.1	3 G	3	B	
287	259, 331	B	Overige metaalwarenfabrieken n.e.g.	30	30	100	30	100	3.2	2 G	2	B	
287	259, 331	B	Overige metaalwarenfabrieken n.e.g.; inpandig, p.o. <200 m2	30	30	50	10	50	3.1	1 G	2	B	
29	27, 28, 33	-											
29	27, 28, 33	-	VERVAARDIGING VAN MACHINES EN APPARATEN										
29	27, 28, 33	0	Machine- en apparatenfabrieken incl. reparatie:										
29	27, 28, 33	1	- p.o. < 2.000 m2	30	30	100	30	100 D	3.2	2 G	1	B	
29	27, 28, 33	2	- p.o. >= 2.000 m2	50	30	200	30	200 D	4.1	3 G	2	B	
29	28, 33	3	- met proefdraaien verbrandingsmotoren >= 1 MW	50	30	300 Z	30	300 D	4.2	3 G	2	B	
30	26, 28, 33	-											
30	26, 28, 33	-	VERVAARDIGING VAN KANTOORMACHINES EN COMPUTERS										
30	26, 28, 33	A	Kantoormachines- en computerfabrieken incl. reparatie	30	10	30	10	30	2	1 G	1		
31	26, 27, 33	-											
31	26, 27, 33	-	VERVAARDIGING VAN OVER. ELEKTR. MACHINES, APPARATEN EN BENODIGDH.										
311	271, 331		Elektromotoren- en generatorenfabrieken incl. reparatie	200	30	30	50	200	4.1	1 G	2	B	L
312	271, 273		Schakel- en installatiemateriaalfabrieken	200	10	30	50	200	4.1	1 G	2	B	L
313	273		Elektrische draad- en kabelfabrieken	100	10	200	100 R	200 D	4.1	2 G	2		L
314	272		Accumulatoren- en batterijenfabrieken	100	30	100	50	100	3.2	2 G	2	B	L
315	274		Lampenfabrieken	200	30	30	300 R	300	4.2	2 G	2	B	L
316	293		Elektrotechnische industrie n.e.g.	30	10	30	10	30	2	1 G	1		
3162	2790		Koolelektrodenfabrieken	1500	300	1000 C Z	200 R	1500	6	2 G	3	B	L
32	26, 33	-											
32	26, 33	-	VERVAARDIGING VAN AUDIO-, VIDEO-, TELECOM-APPARATEN EN -BENODIGDH.										
321 t/m 323	261, 263, 264, 331		Vervaardiging van audio-, video- en telecom-apparatuur e.d. incl. reparatie	30	0	50	30	50 D	3.1	2 G	1	B	
3210	2612		Fabrieken voor gedrukte bedrading	50	10	50	30	50	3.1	1 G	2	B	
33	26, 32, 33	-											
33	26, 32, 33	-	VERVAARDIGING VAN MEDISCHE EN OPTISCHE APPARATEN EN INSTRUMENTEN										
33	26, 32, 33	A	Fabrieken voor medische en optische apparaten en instrumenten e.d. incl. reparatie	30	0	30	0	30	2	1 G	1		
34	29	-											
34	29		VERVAARDIGING VAN AUTO'S, AANHANGWAGENS EN OPLEGGERS										
341	291	0	Autofabrieken en assemblagebedrijven										
341	291	1	- p.o. < 10.000 m2	100	10	200 C	30 R	200 D	4.1	3 G	2	B	
341	291	2	- p.o. >= 10.000 m2	200	30	300 Z	50 R	300	4.2	3 G	2	B	L
3420.1	29201		Carrosseriefabrieken	100	10	200	30 R	200	4.1	2 G	2	B	
3420.2	29202		Aanhangwagen- en opleggerfabrieken	30	10	200	30	200	4.1	2 G	2	B	
343	293		Auto-onderdelenfabrieken	30	10	100	30 R	100	3.2	2 G	2		
35	30	-											
35	30	-	VERVAARDIGING VAN TRANSPORTMIDDELEN (EXCL. AUTO'S, AANHANGWAGENS)										

Staat van bedrijfsactiviteiten

SBI-1993	SBI-2008		OMSCHRIJVING	AFSTANDEN IN METERS						INDICES			
-	-	nummer		GEUR	STOF	GELUID	GEVAAR	GROOTSTE AFSTAND	CATEGORIE	VERKEER	VISUEEL	BODEM	LUCHT
351	301, 3315	0	Scheepsbouw- en reparatiebedrijven:										
351	301, 3315	1	- houten schepen	30	30	50	10	50	3.1	2 G	1	B	
351	301, 3315	2	- kunststof schepen	100	50	100	50 R	100	3.2	2 G	1	B	
351	301, 3315	3	- metalen schepen < 25 m	50	100	200	30	200	4.1	2 G	2	B	
351	301, 3315	4	- metalen schepen >= 25m en/of proefdraaien motoren >= 1 MW	100	100	500 C Z	50	500	5.1	2 G	3	B	
3511	3831		Scheepssloperijen	100	200	700	100 R	700	5.2	2 G	3	B	
352	302, 317	0	Wagonbouw- en spoorwegwerkplaatsen:										
352	302, 317	1	- algemeen	50	30	100	30	100	3.2	2 G	2	B	
352	302, 317	2	- met proefdraaien van verbrandingsmotoren >= 1 MW	50	30	300 Z	30 R	300	4.2	2 G	2	B	
353	303, 3316	0	Vliegtuigbouw en -reparatiebedrijven:										
353	303, 3316	1	- zonder proefdraaien motoren	50	30	200	30	200	4.1	2 G	2	B	
353	303, 3316	2	- met proefdraaien motoren	100	30	1000 Z	100 R	1000	5.3	2 G	2	B	
354	309		Rijwiel- en motorrijwielfabrieken	30	10	100	30 R	100	3.2	2 G	2	B	
355	3099		Transportmiddelenindustrie n.e.g.	30	30	100	30	100 D	3.2	2 G	2	B	
36	31	-											
36	31	-	VERVAARDIGING VAN MEUBELS EN OVERIGE GOEDEREN N.E.G.										
361	310	1	Meubelfabrieken	50	50	100	30	100 D	3.2	2 G	2	B	
361	9524	2	Meubelstoffeerderijen b.o. < 200 m2	0	10	10	0	10	1	1 P	1		
362	321		Fabricage van munten, sieraden e.d.	30	10	10	10	30	2	1 G	1	B	
363	322		Muziekinstrumentenfabrieken	30	10	30	10	30	2	2 G	2		
364	323		Sportartikelenfabrieken	30	10	50	30	50	3.1	2 G	2		
365	324		Speelgoedartikelenfabrieken	30	10	50	30	50	3.1	2 G	2		
3663.1	32991		Sociale werkvoorziening	0	30	30	0	30	2	1 P	1		
3663.2	32999		Vervaardiging van overige goederen n.e.g.	30	10	50	30	50 D	3.1	2 G	2		
37	38	-											
37	38	-	VOORBEREIDING TOT RECYCLING										
371	383201		Metaal- en autoschredders	30	100	500 Z	30	500	5.1	2 G	3	B	
372	383202	A0	Puinbrekerijen en -malerijen:										
372	383202	A1	- v.c. < 100.000 t/j	30	100	300	10	300	4.2	2 G	2		
372	383202	A2	- v.c. >= 100.000 t/j	30	200	700	10	700	5.2	3 G	3		
372	383202	B	Rubberregeneratiebedrijven	300	50	100	50 R	300	4.2	2 G	2		
372	383202	C	Afvalscheidingsinstallaties	200	200	300 C	50	300	4.2	3 G	2	B	
40	35	-											
40	35	-	PRODUKTIE EN DISTRIB. VAN STROOM, AARDGAS, STOOM EN WARM WATER										
40	35	A0	Elektriciteitsproduktiebedrijven (electrisch vermogen >= 50 MWe)										
40	35	A1	- kolengestookt (incl. meestook biomassa), thermisch vermogen > 75 MWth	100	700	700 C Z	200	700	5.2	2 G	3	B	L
40	35	A2	- oliegestookt, thermisch vermogen > 75 MWth	100	100	500 C Z	100	500	5.1	2 G	3	B	L
40	35	A3	- gasgestookt (incl. bijstook biomassa), thermisch vermogen > 75 MWth,in	100	100	500 C Z	100 R	500	5.1	1 G	3		
40	35	A4	- kerncentrales met koeltorens	10	10	500 C	1500	1500 D	6	1 P	3		
40	35	A5	- warmte-kracht-installaties (gas), thermisch vermogen > 75 MWth	30	30	500 C Z	100 R	500	5.1	1 G	2		
40	35	B0	bio-energieinstallaties electrisch vermogen < 50 MWe:										

Staat van bedrijfsactiviteiten

SBI-1993	SBI-2008		OMSCHRIJVING	AFSTANDEN IN METERS						INDICES			
-	-	nummer		GEUR	STOF	GELUID	GEVAAR	GROOTSTE AFSTAND	CATEGORIE	VERKEER	VISUEEL	BODEM	LUCHT
40	35	B1	- covergisting, verbranding en vergassing van mest, slib, GFT en reststromen voedingsindustrie	100	50	100	30 R	100	3.2	2 G	1		L
40	35	B2	- vergisting, verbranding en vergassing van overige biomassa	50	50	100	30 R	100	3.2	2 G	1		L
40	35	C0	Elektriciteitsdistributiebedrijven, met transformatorvermogen:										
40	35	C1	- < 10 MVA	0	0	30 C	10	30	2	1 P	1	B	
40	35	C2	- 10 - 100 MVA	0	0	50 C	30	50	3.1	1 P	1	B	
40	35	C3	- 100 - 200 MVA	0	0	100 C	50	100	3.2	1 P	2	B	
40	35	C4	- 200 - 1000 MVA	0	0	300 C Z	50	300	4.2	1 P	2	B	
40	35	C5	- >= 1000 MVA	0	0	500 C Z	50	500	5.1	1 P	2	B	
40	35	D0	Gasdistributiebedrijven:										
40	35	D1	- gascompressorstations vermogen < 100 MW	0	0	300 C	100	300	4.2	1 P	1		
40	35	D2	- gascompressorstations vermogen >= 100 MW	0	0	500 C	200 R	500	5.1	1 P	2		
40	35	D3	- gas: reduceer-, compressor-, meet- en regelinst. Cat. A	0	0	10 C	10	10	1	1 P	1		
40	35	D4	- gasdrukregel- en meetruimten (kasten en gebouwen), cat. B en C	0	0	30 C	10	30	2	1 P	1		
40	35	D5	- gasontvang- en -verdeelstations, cat. D	0	0	50 C	50 R	50	3.1	1 P	1		
40	35	E0	Warmtevoorzieningsinstallaties, gasgestookt:										
40	35	E1	- stadsverwarming	30	10	100 C	50	100	3.2	1 P	2		
40	35	E2	- blokverwarming	10	0	30 C	10	30	2	1 P	1		
40	35	F0	windmolens:										
40	35	F1	- wiekdiameter 20 m	0	0	100 C	30	100	3.2	1 P	2		
40	35	F2	- wiekdiameter 30 m	0	0	200 C	50	200	4.1	1 P	2		
40	35	F3	- wiekdiameter 50 m	0	0	300 C	50	300	4.2	1 P	3		
41	36	-											
41	36	-	WINNING EN DITRIBUTIE VAN WATER										
41	36	A0	Waterwinning-/ bereiding- bedrijven:										
41	36	A1	- met chloorgas	50	0	50 C	1000 R	1000 D	5.3	1 G	2		L
41	36	A2	- bereiding met chloorbleekloog e.d. en/of straling	10	0	50 C	30	50	3.1	1 G	2		
41	36	B0	Waterdistributiebedrijven met pompvermogen:										
41	36	B1	- < 1 MW	0	0	30 C	10	30	2	1 P	1		
41	36	B2	- 1 - 15 MW	0	0	100 C	10	100	3.2	1 P	1		
41	36	B3	- >= 15 MW	0	0	300 C	10	300	4.2	1 P	2		
45	41, 42, 43	-											
45	41, 42, 43	-	BOUWNIJVERHEID										
45	41, 42, 43	0	Bouwbedrijven algemeen: b.o. > 2.000 m²	10	30	100	10	100	3.2	2 G	2	B	
45	41, 42, 43	1	- bouwbedrijven algemeen: b.o. <= 2.000 m²	10	30	50	10	50	3.1	2 G	1	B	
45	41, 42, 43	2	Aannemersbedrijven met werkplaats: b.o. > 1000 m²	10	30	50	10	50	3.1	2 G	1	B	
45	41, 42, 43	3	- aannemersbedrijven met werkplaats: b.o.< 1000 m²	0	10	30	10	30	2	1 G	1	B	
50	45, 47	-											
50	45, 47	-	HANDEL/REPARATIE VAN AUTO'S, MOTORFIETSEN; BENZINESERVICESTATIONS										
501, 502, 504	451, 452, 454		Handel in auto's en motorfietsen, reparatie- en servicebedrijven	10	0	30	10	30	2	2 P	1	B	
501	451		Handel in vrachtauto's (incl. import en reparatie)	10	10	100	10	100	3.2	2 G	1		
5020.4	45204	A	Autoplaatwerkerijen	10	30	100	10	100	3.2	1 G	1		

Staat van bedrijfsactiviteiten

SBI-1993	SBI-2008		OMSCHRIJVING	AFSTANDEN IN METERS						INDICES			
-	-	nummer		GEUR	STOF	GELUID	GEVAAR	GROOTSTE AFSTAND	CATEGORIE	VERKEER	VISUEEL	BODEM	LUCHT
5020.4	45204	B	Autobeklederijen	0	0	10	10	10	1	1 G	1		
5020.4	45204	C	Autospuitinrichtingen	50	30	30	30 R	50	3.1	1 G	1	B	L
5020.5	45205		Autowasserijen	10	0	30	0	30	2	3 P	1		
503, 504	453		Handel in auto- en motorfietsonderdelen en -accessoires	0	0	30	10	30	2	1 P	1		
505	473	0	Benzineservisestations:										
505	473	1	- met LPG > 1000 m3/jr	30	0	30	200 R	200	4.1	3 P	1	B	
505	473	2	- met LPG < 1000 m3/jr	30	0	30	50 R	50	3.1	3 P	1	B	
505	473	3	- zonder LPG	30	0	30	10	30	2	3 P	1	B	
51	46	-											
51	46	-	GROOTHANDEL EN HANDELSBEMIDDELING										
511	461		Handelsbemiddeling (kantoren)	0	0	10	0	10	1	1 P	1		
5121	4621	0	Grth in akkerbouwprodukten en veevoeders	30	30	50	30 R	50	3.1	2 G	2		
5121	4621	1	Grth in akkerbouwprodukten en veevoeders met een verwerkingscapaciteit van 500 ton/uur of meer	100	100	300 Z	50 R	300	4.2	2 G	2		
5122	4622		Grth in bloemen en planten	10	10	30	0	30	2	2 G	1		
5123	4623		Grth in levende dieren	50	10	100 C	0	100	3.2	2 G	1		
5124	4624		Grth in huiden, vellen en leder	50	0	30	0	50	3.1	2 G	1		
5125, 5131	46217, 4631		Grth in ruwe tabak, groenten, fruit en consumptie-aardappelen	30	10	30	50 R	50	3.1	2 G	1		
5132, 5133	4632, 4633		Grth in vlees, vleeswaren, zuivelprodukten, eieren, spijsoliën	10	0	30	50 R	50	3.1	2 G	1		
5134	4634		Grth in dranken	0	0	30	0	30	2	2 G	1		
5135	4635		Grth in tabaksprodukten	10	0	30	0	30	2	2 G	1		
5136	4636		Grth in suiker, chocolade en suikerwerk	10	10	30	0	30	2	2 G	1		
5137	4637		Grth in koffie, thee, cacao en specerijen	30	10	30	0	30	2	2 G	1		
5138, 5139	4638, 4639		Grth in overige voedings- en genotmiddelen	10	10	30	10	30	2	2 G	1		
514	464, 46733		Grth in overige consumentenartikelen	10	10	30	10	30	2	2 G	1		
5148.7	46499	0	Grth in vuurwerk en munitie:										
5148.7	46499	1	- consumentenvuurwerk, verpakt, opslag < 10 ton	10	0	30	10 V	30	2	2 G	1		
5148.7	46499	2	- consumentenvuurwerk, verpakt, opslag 10 tot 50 ton	10	0	30	50 V	50	3.1	2 G	1		
5148.7	46499	3	- professioneel vuurwerk, netto expl. massa per bewaarplaats < 750 kg (en > 25 kg theatervuurwerk)	10	0	30	500 V	500	5.1	2 G	1		
5148.7	46499	4	- professioneel vuurwerk, netto expl. massa per bewaarplaats 750 kg tot 6 ton	10	0	30	1000 V	1000	5.3	2 G	1		
5148.7	46499	5	- munitie	0	0	30	30	30	2	2 G	1		
5151.1	46711	0	Grth in vaste brandstoffen:										
5151.1	46711	1	- klein, lokaal verzorgingsgebied	10	50	50	30	50	3.1	2 P	2		
5151.1	46711	2	- kolenterminal, opslag opp. >= 2.000 m2	50	500	500 Z	100	500	5.1	3 G	3	B	
5151.2	46712	0	Grth in vloeibare en gasvormige brandstoffen:										
5151.2	46712	1	- vloeistoffen, o.c. < 100.000 m3	50	0	50	200 R	200 D	4.1	2 G	2	B	L
5151.2	46712	2	- vloeistoffen, o.c. >= 100.000 m3	100	0	50	500 R	500 D	5.1	2 G	2	B	L
5151.2	46712	3	- tot vloeistof verdichte gassen	50	0	50	300 R	300 D	4.2	2 G	2		
5151.3	46713		Grth minerale olieprodukten (excl. brandstoffen)	100	0	30	50	100	3.2	2 G	2	B	
5152.1	46721	0	Grth in metaalertsen:										
5152.1	46721	1	- opslag opp. < 2.000 m2	30	300	300	10	300	4.2	3 G	3	B	

Staat van bedrijfsactiviteiten

SBI-1993	SBI-2008		OMSCHRIJVING	AFSTANDEN IN METERS						INDICES			
-	-	nummer		GEUR	STOF	GELUID	GEVAAR	GROOTSTE AFSTAND	CATEGORIE	VERKEER	VISUEEL	BODEM	LUCHT
5152.1	46721	2	- opslag opp. >= 2.000 m2	50	500	700 Z	10	700	5.2	3 G	3	B	
5152.2 /.3	46722, 46723		Grth in metalen en -halffabrikaten	0	10	100	10	100	3.2	2 G	2		
5153	4673	0	Grth in hout en bouwmaterialen:										
5153	4673	1	- algemeen: b.o. > 2000 m²	0	10	50	10	50	3.1	2 G	2		
5153	4673	2	- algemeen: b.o. <= 2000 m²	0	10	30	10	30	2	1 G	1		
5153.4	46735	4	zand en grind:										
5153.4	46735	5	- algemeen: b.o. > 200 m²	0	30	100	0	100	3.2	2 G	2		
5153.4	46735	6	- algemeen: b.o. <= 200 m²	0	10	30	0	30	2	1 G	1		
5154	4674	0	Grth in ijzer- en metaalwaren en verwarmingsapparatuur:										
5154	4674	1	- algemeen: b.o. > 2.000 m²	0	0	50	10	50	3.1	2 G	2		
5154	4674	2	- algemeen: b.o. < = 2.000 m²	0	0	30	0	30	2	1 G	1		
5155.1	46751		Grth in chemische produkten	50	10	30	100 R	100 D	3.2	2 G	2	B	
5155.2	46752		Grth in kunstmeststoffen	30	30	30	30 R	30	2	1 G	1		
5156	4676		Grth in overige intermediaire goederen	10	10	30	10	30	2	2 G	2		
5157	4677	0	Autosloperijen: b.o. > 1000 m²	10	30	100	30	100	3.2	2 G	2	B	
5157	4677	1	- autosloperijen: b.o. <= 1000 m²	10	10	50	10	50	3.1	2 G	2	B	
5157.2/3	4677	0	Overige groothandel in afval en schroot: b.o. > 1000 m²	10	30	100	10	100 D	3.2	2 G	2	B	
5157.2/3	4677	1	- overige groothandel in afval en schroot: b.o. <= 1000 m²	10	10	50	10	50	3.1	2 G	2	B	
518	466	0	Grth in machines en apparaten:										
518	466	1	- machines voor de bouwnijverheid	0	10	100	10	100	3.2	2 G	2		
518	466	2	- overige	0	10	50	0	50	3.1	2 G	1		
519	466, 469		Overige grth (bedrijfsmeubels, emballage, vakbenodigdheden e.d.	0	0	30	0	30	2	2 G	1		
52	47	-											
52	47	-	DETAILHANDEL EN REPARATIE T.B.V. PARTICULIEREN										
52	47	A	Detailhandel voor zover n.e.g.	0	0	10	0	10	1	1 P	1		
5211/2,5246/9	471		Supermarkten, warenhuizen	0	0	10	10	10	1	2 P	1		
5222, 5223	4722, 4723		Detailhandel vlees, wild, gevogelte, met roken, koken, bakken	10	0	10	10	10	1	1 P	1		
5224	4724		Detailhandel brood en banket met bakken voor eigen winkel	10	10	10 C	10	10	1	1 P	1		
5231, 5232	4773, 4774		Apotheken en drogisterijen	0	0	0	10	10	1	1 P	1		
5246/9	4752		Bouwmarkten, tuincentra, hypermarkten	0	0	30	10	30	2	3 P	1		
5249	4778		Detailhandel in vuurwerk tot 10 ton verpakt	0	0	10	10 V	10	1	1 P	1		
5261	4791		Postorderbedrijven	0	0	50	0	50	3.1	2 G	1		
527	952		Reparatie t.b.v. particulieren (excl. auto's en motorfietsen)	0	0	10	10	10	1	1 P	1		
55	55	-											
55	55	-	LOGIES-, MAALTIJDEN- EN DRANKENVERSTREKKING										
5511, 5512	5510		Hotels en pensions met keuken, conferentie-oorden en congrescentra	10	0	10	10	10	1	2 P	1		
552	553, 552		Kampeerterreinen, vakantiecentra, e.d. (met keuken)	30	0	50 C	30	50	3.1	2 P	1		
553	561		Restaurants, cafetaria's, snackbars, ijssalons met eigen ijsbereiding, viskramen e.d.	10	0	10 C	10	10	1	2 P	1		
554	563	1	Café's, bars	0	0	10 C	10	10	1	2 P	1		
554	563	2	Discotheken, muziekcafé's	0	0	30 C	10	30 D	2	2 P	1		
5551	5629		Kantines	10	0	10 C	10	10 D	1	1 P	1		
5552	562		Cateringbedrijven	10	0	30 C	10	30	2	1 G/P	1		

Staat van bedrijfsactiviteiten

SBI-1993	SBI-2008		OMSCHRIJVING	AFSTANDEN IN METERS						INDICES			
-	-	nummer		GEUR	STOF	GELUID	GEVAAR	GROOTSTE AFSTAND	CATEGORIE	VERKEER	VISUEEL	BODEM	LUCHT
60	49	-											
60	49	-	VERVOER OVER LAND										
601	491, 492	0	Spoorwegen:										
601	491, 492	1	- stations	0	0	100 C	50 R	100 D	3.2	3 P	2		
601	491, 492	2	- rangeerterreinen, overslagstations (zonder rangeerheuvel)	30	30	300 C	300 R	300 D	4.2	3 G	2		
6021.1	493		Bus-, tram- en metrostations en -remises	0	10	100 C	0	100 D	3.2	2 P	2		
6022	493		Taxibedrijven	0	0	30 C	0	30	2	2 P	1		
6023	493		Touringcarbedrijven	10	0	100 C	0	100	3.2	2 G	1		
6024	494	0	Goederenwegvervoerbedrijven (zonder schoonmaken tanks): b.o. > 1000 m²	0	0	100 C	30	100	3.2	3 G	1		
6024	494	1	- Goederenwegvervoerbedrijven (zonder schoonmaken tanks) b.o. <= 1000 m²	0	0	50 C	30	50	3.1	2 G	1		
603	495		Pomp- en compressorstations van pijpleidingen	0	0	30 C	10	30 D	2	1 P	1	B	
61, 62	50, 51	-											
61, 62	50, 51	-	VERVOER OVER WATER / DOOR DE LUCHT										
61, 62	50, 51	A	Vervoersbedrijven (uitsluitend kantoren)	0	0	10	0	10	1	2 P	1		
63	52	-											
63	52	-	DIENSTVERLENING T.B.V. HET VERVOER										
6311.1	52241	0	Laad-, los- en overslagbedrijven t.b.v. zeeschepen:										
6311.1	52241	1	- containers	0	10	500 C	100 R	500	5.1	3 G	3		
6311.1	52241	2	- stukgoederen	0	30	300 C	100 R	300 D	4.2	3 G	3	B	
6311.1	52241	3	- ertsen, mineralen e.d., opslagopp. >= 2.000 m2	50	700	1000 C Z	50	1000	5.3	3 G	3	B	
6311.1	52241	4	- granen of meelsoorten, v.c. >= 500 t/u	100	500	500 C Z	100 R	500	5.1	3 G	3		
6311.1	52241	5	- steenkool, opslagopp. >= 2.000 m2	50	700	700 C Z	100	700	5.2	3 G	3	B	
6311.1	52241	6	- olie, LPG, e.d.	300	0	100 C	1000 R	1000	5.3	2 G	3	B	L
6311.1	52241	7	- tankercleaning	300	10	100 C	200 R	300	4.2	1 G	2	B	
6311.2	52242	0	Laad-, los- en overslagbedrijven t.b.v. binnenvaart:										
6311.2	52242	1	- containers	0	10	300	50 R	300	4.2	2 G	2		
6311.2	52242	10	- tankercleaning	300	10	100	200 R	300	4.2	1 G	2	B	
6311.2	52242	2	- stukgoederen	0	10	100	50 R	100 D	3.2	2 G	2	B	
6311.2	52242	3	- ertsen, mineralen, e.d., opslagopp. < 2.000 m²	30	200	300	30	300	4.2	2 G	2	B	
6311.2	52242	4	- ersten, mineralen, e.d., opslagopp. >= 2.000 m²	50	500	700 Z	50	700	5.2	3 G	3	B	
6311.2	52242	5	- granen of meelsoorten , v.c. < 500 t/u	50	300	200	50 R	300	4.2	2 G	2		
6311.2	52242	6	- granen of meelsoorten, v.c. >= 500 t/u	100	500	300 Z	100 R	500	5.1	3 G	3		
6311.2	52242	7	- steenkool, opslagopp. < 2.000 m2	50	300	300	50	300	4.2	2 G	2	B	
6311.2	52242	8	- steenkool, opslagopp. >= 2.000 m2	50	500	500 Z	100	500	5.1	3 G	3	B	
6311.2	52242	9	- olie, LPG, e.d.	100	0	50	700 R	700	5.2	2 G	3	B	L
6312	52102, 52109	A	Distributiecentra, pak- en koelhuizen	30	10	50 C	50 R	50 D	3.1	2 G	2		
6312	52109	B	Opslaggebouwen (verhuur opslagruimte)	0	0	30 C	10	30	2	2 G	1		
6321	5221	1	Autoparkeerterreinen, parkeergarages	10	0	30 C	0	30	2	3 P	1		L
6321	5221	2	Stalling van vrachtwagens (met koelinstallaties)	10	0	100 C	30	100	3.2	2 G	1		
6322, 6323	5222		Overige dienstverlening t.b.v. vervoer (kantoren)	0	0	10	0	10	1	2 P	1		
6323	5223	A	Luchthavens	200	50	1500 C	500 R	1500 D	6	3 P	3	B	L
6323	5223	B	Helikopterlandplaatsen	0	50	500	50	500	5.1	1 P	2		

Staat van bedrijfsactiviteiten

SBI-1993	SBI-2008		OMSCHRIJVING	AFSTANDEN IN METERS						INDICES			
-	-	nummer		GEUR	STOF	GELUID	GEVAAR	GROOTSTE AFSTAND	CATEGORIE	VERKEER	VISUEEL	BODEM	LUCHT
633	791		Reisorganisaties	0	0	10	0	10	1	1 P	1		
634	5229		Expediteurs, cargadoors (kantoren)	0	0	10	0	10 D	1	1 P	1		
64	64	-											
64	53	-	POST EN TELECOMMUNICATIE										
641	531, 532		Post- en koeriersdiensten	0	0	30 C	0	30	2	2 P	1		
642	61	A	Telecommunicatiebedrijven	0	0	10 C	0	10	1	1 P	1		
642	61	B0	zendinstallaties:										
642	61	B1	- LG en MG, zendervermogen < 100 kW (bij groter vermogen: onderzoek!)	0	0	0 C	100	100	3.2	1 P	2		
642	61	B2	- FM en TV	0	0	0 C	10	10	1	1 P	2		
642	61	B3	- GSM en UMTS-steunzenders (indien bouwvergunningplichtig)	0	0	0 C	10	10	1	1 P	2		
65, 66, 67	64, 65, 66	-											
65, 66, 67	64, 65, 66	-	FINANCIELE INSTELLINGEN EN VERZEKERINGSWEZEN										
65, 66, 67	64, 65, 66	A	Banken, verzekeringsbedrijven, beurzen	0	0	10 C	0	10	1	1 P	1		
70	41, 68	-											
70	41, 68	-	VERHUUR VAN EN HANDEL IN ONROEREND GOED										
70	41, 68	A	Verhuur van en handel in onroerend goed	0	0	10	0	10	1	1 P	1		
71	77	-											
71	77	-	VERHUUR VAN TRANSPORTMIDDELEN, MACHINES, ANDERE ROERENDE GOEDEREN										
711	7711		Personenautoverhuurbedrijven	10	0	30	10	30	2	2 P	1		
712	7712, 7739		Verhuurbedrijven voor transportmiddelen (excl. personenauto's)	10	0	50	10	50 D	3.1	2 G	1		
713	773		Verhuurbedrijven voor machines en werktuigen	10	0	50	10	50 D	3.1	2 G	1	B	
714	772		Verhuurbedrijven voor roerende goederen n.e.g.	10	10	30	10	30 D	2	2 G	2		
72	62	-											
72	62	-	COMPUTERSERVICE- EN INFORMATIETECHNOLOGIE										
72	62	A	Computerservice- en informatietechnologie-bureau's e.d.	0	0	10	0	10	1	1 P	1		
72	58, 63	B	Datacentra	0	0	30 C	0	30	2	1 P	1		
73	72	-											
73	72	-	SPEUR- EN ONTWIKKELINGSWERK										
731	721		Natuurwetenschappelijk speur- en ontwikkelingswerk	30	10	30	30 R	30	2	1 P	1		
732	722		Maatschappij- en geesteswetenschappelijk onderzoek	0	0	10	0	10	1	1 P	1		
74	63, 69tm71, 73, 74, 77, 78, 80tm82	-											
74	63, 69tm71, 73, 74, 77, 78, 80tm82	-	OVERIGE ZAKELIJKE DIENSTVERLENING										
74	63, 69tm71, 73, 74, 77, 78, 80tm82	A	Overige zakelijke dienstverlening: kantoren	0	0	10	0	10 D	1	2 P	1		
747	812		Reinigingsbedrijven voor gebouwen	50	10	30	30	50 D	3.1	1 P	1	B	
7481.3	74203		Foto- en filmontwikkelcentrales	10	0	30 C	10	30	2	2 G	1	B	
7484.3	82991		Veilingen voor landbouw- en visserijprodukten	50	30	200 C	50 R	200	4.1	3 G	2		
7484.4	82992		Veilingen voor huisraad, kunst e.d.	0	0	10	0	10	1	2 P	1		
75	84	-											

Staat van bedrijfsactiviteiten

SBI-1993	SBI-2008		OMSCHRIJVING	AFSTANDEN IN METERS						INDICES			
-	-	nummer		GEUR	STOF	GELUID	GEVAAR	GROOTSTE AFSTAND	CATEGORIE	VERKEER	VISUEEL	BODEM	LUCHT
75	84	-	OPENBAAR BESTUUR, OVERHEIDSDIENSTEN, SOCIALE VERZEKERINGEN										
75	84	A	Openbaar bestuur (kantoren e.d.)	0	0	10	0	10	1	2 P	1		
7522	8422		Defensie-inrichtingen	30	30	200 C	100	200 D	4.1	3 G	1	B	
7525	8425		Brandweerkazernes	0	0	50 C	0	50	3.1	1 G	1		
80	85	-											
80	85	-	ONDERWIJS										
801, 802	852, 8531		Scholen voor basis- en algemeen voortgezet onderwijs	0	0	30	0	30	2	1 P	1		
803, 804	8532, 854, 855		Scholen voor beroeps-, hoger en overig onderwijs	10	0	30	10	30 D	2	2 P	1		
85	86	-											
85	86	-	GEZONDHEIDS- EN WELZIJNSZORG										
8511	8610		Ziekenhuizen	10	0	30 C	10	30	2	3 P	2		
8512, 8513	8621, 8622, 8623		Artsenpraktijken, klinieken en dagverblijven	0	0	10	0	10	1	2 P	1		
8514, 8515	8691, 8692		Consultatiebureaus	0	0	10	0	10	1	1 P	1		
853	871	1	Verpleeghuizen	10	0	30 C	0	30	2	1 P	1		
853	8891	2	Kinderopvang	0	0	30	0	30	2	2 P	1		
90	37, 38, 39	-											
90	37, 38, 39	-	MILIEUDIENSTVERLENING										
9001	3700	A0	RWZI's en gierverwerkingsinricht., met afdekking voorbezinktanks:										
9001	3700	A1	- < 100.000 i.e.	200	10	100 C	10	200	4.1	2 G	1		
9001	3700	A2	- 100.000 - 300.000 i.e.	300	10	200 C Z	10	300	4.2	2 G	1		
9001	3700	A3	- >= 300.000 i.e.	500	10	300 C Z	10	500	5.1	3 G	2		
9001	3700	B	rioolgemalen	30	0	10 C	0	30	2	1 P	1		
9002.1	381	A	Vuilophaal-, straatreinigingsbedrijven e.d.	50	30	50	10	50	3.1	2 G	1		
9002.1	381	B	Gemeentewerven (afval-inzameldepots)	30	30	50	30 R	50	3.1	2 G	1	B	
9002.1	381	C	Vuiloverslagstations	200	200	300	30	300	4.2	3 G	3	B	
9002.2	382	A0	Afvalverwerkingsbedrijven:										
9002.2	382	A1	- mestverwerking/korrelfabrieken	500	10	100 C	10	500	5.1	3 G	3		
9002.2	382	A2	- kabelbranderijen	100	50	30	10	100	3.2	1 G	1	B	L
9002.2	382	A3	- verwerking radio-actief afval	0	10	200 C	1500	1500	6	1 G	1		
9002.2	382	A4	- pathogeen afvalverbranding (voor ziekenhuizen)	50	10	30	10	50	3.1	1 G	2		L
9002.2	382	A5	- oplosmiddelterugwinning	100	0	10	30 R	100 D	3.2	1 G	2	B	L
9002.2	382	A6	- afvalverbrandingsinrichtingen, thermisch vermogen > 75 MW	300	200	300 C Z	50	300 D	4.2	3 G	3	B	L
9002.2	382	A7	- verwerking fotochemisch en galvano-afval	10	10	30	30 R	30	2	1 G	1	B	L
9002.2	382	B	Vuilstortplaatsen	300	200	300	10	300	4.2	3 G	3	B	
9002.2	382	C0	Composteerbedrijven:										
9002.2	382	C1	- niet-belucht v.c. < 5.000 ton/jr	300	100	50	10	300	4.2	2 G	2	B	
9002.2	382	C2	- niet-belucht v.c. 5.000 tot 20.000 ton/jr	700	300	100	30	700	5.2	2 G	2	B	
9002.2	382	C3	- belucht v.c. < 20.000 ton/jr	100	100	100	10	100	3.2	2 G	2	B	
9002.2	382	C4	- belucht v.c. > 20.000 ton/jr	200	200	100	30	200	4.1	3 G	2	B	
9002.2	382	C5	- GFT in gesloten gebouw	200	50	100	100 R	200	4.1	3 G	1	B	L
91	94	-											
91	94	-	DIVERSE ORGANISATIES										

Staat van bedrijfsactiviteiten

SBI-1993	SBI-2008		OMSCHRIJVING	AFSTANDEN IN METERS						INDICES			
-	-	nummer		GEUR	STOF	GELUID	GEVAAR	GROOTSTE AFSTAND	CATEGORIE	VERKEER	VISUEEL	BODEM	LUCHT
9111	941, 942		Bedrijfs- en werknemersorganisaties (kantoren)	0	0	10	0	10	1	1 P	1		
9131	9491		Kerkgebouwen e.d.	0	0	30	0	30	2	2 P	1		
9133.1	94991	A	Buurt- en clubhuizen	0	0	30 C	0	30 D	2	2 P	1		
9133.1	94991	B	Hondendressuurterreinen	0	0	50	0	50	3.1	1 P	1		
92	59	-											
92	59	-	CULTUUR, SPORT EN RECREATIE										
921, 922	591, 592, 601, 602		Studio's (film, TV, radio, geluid)	0	0	30 C	10	30	2	2 G	1		
9213	5914		Bioscopen	0	0	30 C	0	30	2	3 P	1		
9232	9004		Theaters, schouwburgen, concertgebouwen, evenementenhallen	0	0	30 C	0	30	2	3 P	1		
9233	9321		Recreatiecentra, vaste kermis e.d.	30	10	300	10	300 D	4.2	3 P	3		
9234	8552		Muziek- en balletscholen	0	0	30	0	30	2	2 P	1		
9234.1	85521		Dansscholen	0	0	30 C	0	30	2	2 P	1		
9251, 9252	9101, 9102		Bibliotheken, musea, ateliers, e.d.	0	0	10	0	10	1	2 P	1		
9253.1	91041		Dierentuinen	100	10	50 C	0	100	3.2	3 P	1		
9253.1	91041		Kinderboerderijen	30	10	30 C	0	30	2	1 P	1		
926	931	0	Zwembaden:										
926	931	1	- overdekt	10	0	50 C	10	50	3.1	3 P	1		
926	931	2	- niet overdekt	30	0	200	10	200	4.1	3 P	1		
926	931	A	Sporthallen	0	0	50 C	0	50	3.1	2 P	1		
926	931	B	Bowlingcentra	0	0	30 C	0	30	2	2 P	1		
926	931	C	Overdekte kunstijsbanen	0	0	100 C	50 R	100	3.2	2 P	1		
926	931	D	Stadions en open-lucht-ijsbanen	0	0	300 C	50 R	300	4.2	3 P	2		
926	931	E	Maneges	50	30	30	0	50	3.1	2 P	1		
926	931	F	Tennisbanen (met verlichting)	0	0	50 C	0	50	3.1	2 P	2		
926	931	G	Veldsportcomplex (met verlichting)	0	0	50 C	0	50	3.1	2 P	2		
926	931	H	Golfbanen	0	0	10	0	10	1	2 P	1		
926	931	I	Kunstskibanen	0	0	30 C	50 R	50	3.1	2 P	2		
926	931	0	Schietinrichtingen:										
926	931	1	- binnenbanen: geweer- en pistoolbanen	0	0	200 C	10	200	4.1	2 P	1		
926	931	10	- buitenbanen met voorzieningen: pistoolbanen	10	0	1000	200	1000	5.3	1 P	1		
926	931	11	- buitenbanen met voorzieningen: boogbanen	0	0	30	30	30	2	1 P	1		
926	931	2	- binnenbanen: boogbanen	0	0	10 C	10	10	1	1 P	1		
926	931	3	- vrije buitenbanen: kleiduiven	0	0	200	300	300	4.2	2 P	1		L
926	931	4	- vrije buitenbanen: schietbomen	0	0	500	1500	1500	6	1 P	1		
926	931	5	- vrije buitenbanen: geweerbanen	10	0	1500	1500	1500	6	2 P	1		
926	931	6	- vrije buitenbanen: pistoolbanen	10	0	1500	1500	1500	6	2 P	1		
926	931	7	- vrije buitenbanen: boogbanen	0	0	10	200	200	4.1	1 P	1		
926	931	8	- buitenbanen met voorzieningen: schietbomen	10	0	300	500	500	5.1	2 P	1		
926	931	9	- buitenbanen met voorzieningen: geweerbanen	10	0	1000	1500	1500	6	2 P	1		
926	931	A	Skelter- en kartbanen, in een hal	10	0	50	10	50	3.1	2 P	1		
926	931	B	Skelter- en kartbanen, open lucht, < 8 uur/week in gebruik	50	30	500	30	500	5.1	2 P	1	B	
926	931	C	Skelter- en kartbanen, open lucht, >=8 uur/week in gebruik	50	50	1000 Z	30	1000	5.3	2 P	1	B	

Staat van bedrijfsactiviteiten

SBI-1993	SBI-2008		OMSCHRIJVING	AFSTANDEN IN METERS						INDICES			
-	-	nummer		GEUR	STOF	GELUID	GEVAAR	GROOTSTE AFSTAND	CATEGORIE	VERKEER	VISUEEL	BODEM	LUCHT
926	931	D	Autocircuits, motorcrossterreinen e.d., < 8 uur/week in gebruik	100	50	700	50	700	5.2	3 P	1	B	
926	931	E	Autocircuits, motorcrossterreinen e.d., >=8 uur/week in gebruik	100	100	1500 Z	50	1500	6	3 P	1	B	
926	931	F	Sportscholen, gymnastiekzalen	0	0	30 C	0	30	2	2 P	1		
926	932	G	Jachthavens met diverse voorzieningen	10	10	50 C	30	50	3.1	3 P	1	B	
9271	9200		Casino's	10	0	30 C	0	30	2	3 P	1		
9272.1	92009		Amusementshallen	0	0	30 C	0	30	2	2 P	1		
9272.4	93299		Modelvliegtuig-velden	10	0	300	100	300	4.2	1 P	1		
93	93	-											
93	96	-	OVERIGE DIENSTVERLENING										
9301.1	96011	A	Wasserijen en strijkinrichtingen	30	0	50 C	30	50	3.1	2 G	1		
9301.1	96011	B	Tapijtreinigingsbedrijven	30	0	50	30	50	3.1	2 G	1		L
9301.2	96012		Chemische wasserijen en ververijen	30	0	30	30 R	30	2	2 G	1	B	L
9301.3	96013	A	Wasverzendinrichtingen	0	0	30	0	30	2	1 G	1		
9301.3	96013	B	Wasserettes, wassalons	0	0	10	0	10	1	1 P	1		
9302	9602		Kappersbedrijven en schoonheidsinstituten	0	0	10	0	10	1	1 P	1		
9303	9603	0	Begrafenisondernemingen:										
9303	9603	1	- uitvaartcentra	0	0	10	0	10	1	2 P	1		
9303	96031	2	- begraafplaatsen	0	0	10	0	10	1	2 P	1		
9303	96032	3	- crematoria	100	10	30	10	100	3.2	2 P	2		L
9304	9313, 9604		Fitnesscentra, badhuizen en sauna-baden	10	0	30 C	0	30	2	1 P	1		
9305	9609	A	Dierenasiels en -pensions	30	0	100 C	0	100	3.2	1 P	1		
9305	9609	B	Persoonlijke dienstverlening n.e.g.	0	0	10 C	0	10 D	1	1 P	1		