www.casadata.nl

Basisbedragen Bouwleges 2025

Basisbedragen bouwkosten voor leges

Nederlands Bouwkosten Instituut

Gelderland
4e kwartaal

Casadata Basisbedragen bouwkosten voor leges

COLOFON

De Casadata Basisbedragen Bouwkosten voor leges Nederland is een uitgave van Casdata CV in Doetinchem.

Copyright 2025 Casadata CV, alle rechten voorbehouden.
Geheel of gedeeltelijke overneming of reproductie van de inhoud van deze uitgave, op welke wijze dan ook, zonder voorafgaande schriftelijke toestemming van de auteursrechthebbende is verboden. Het verbod betreft ook geheel of gedeeltelijke bewerking.

Samenstellers en de uitgever zijn zich volledig bewust van hun taak een zo betrouwbaar mogelijk boekwerk te verzorgen.
Niettemin kunnen zij geen aansprakelijkheid aanvaarden voor in dit boekwerk voorkomende onjuistheden.

Casadata CV
Westendorpseweg 3A, 7004 JD Doetinchem.
www.casadata.nl info@casadata.nl
Telefoon (0314) 34 20 39
Rabobank NL06 RABO 01054 86477
KvK Arnhem 9159150

INHOUD CASADATA BASISBEDRAGEN BOUWKOSTEN VOOR LEGES

	Blz.
Colofon	2
Inhoudsopgave	3
Inleiding	6
Algemeen	6
Basisbedragen 4e kwartaal 2025	7
Sneller, accurater en actueler met Casadata LegesCalc online	7
Bouwkosten volgens NEN 2699	8
Woningtypen	9
Uitvoeringsniveau	10
Toeslagen	11
Basisbedragen bouwkosten voor leges	13
12 Wegentransport voorzieningen	14
122 Wegen voor motorvoertuigen	14
125 Wegen anders dan voor motorvoertuigen	15
126 Parkeerplaatsen (plekken)	15
127 Parkeerplaatsen	16
18 Overige civieltechnische voorzieningen	19
181 Tunnels, onderdoorgangen	19
182 Bruggen/viaduct	19
26 Agrarische voorzieningen	20
263 Bouwwerken voor landbouw	20
263.0 Boerderijwoningen	20
263.1 Landbouwloodsen	20
263.2 Traditionele landbouwschuren	21
263.4 Werktuigenloodsen halfopen	22
263.6 Veldschuren of kapschuren	22
264 Bouwwerken voor tuinbouw	23
264.1 Tuinbouwkassen	23
264.2 Tuinbouwloodsen	23
264.3 Oogstbewaarloodsen	24
265 Bouwwerken voor veeteelt	25
265.0 Rundvee stallen	25
265.1 Rundvee ruimten in stallen	28
265.2 Varkensstallen	31
265.3 Kippenstallen	33
265.4 Paardenstallen	35
265.5 Stallen voor geiten, schapen en overige dieren	35
265.7 Mestopslag	36
265.8 Luchtwassers	38
265.9 Voedersilo's	38
27 Industriële productie voorzieningen	39
273 Bouwwerken voor de voedingsindustrie, met inbegrip van drank en tabak	39
274 Bouwwerken voor de scheikundige en aanverwante industrie	40
275 Bouwwerken voor de metaalverwerkende industrie	41
278 Bouwwerken voor het bouwbedrijf	42
28 Overige industriële voorzieningen	43
281 Bouwwerken voor de zware industrie	43
282 Bouwwerken voor de lichte industrie	44
284 Bouwwerken voor opslag	45
288 Overige industriële voorzieningen	46
31 Overheidsgebouwen en rechtbanken	47
312 Bouwwerken voor nationale overheden	47
314 Bouwwerken voor regionale en lokale overheden (kantoren)	47
33 Commerciële voorzieningen	49
331 Gebouwen voor commerciële activiteiten	49
335 Gebouwen voor verzekeringsmaatschappijen (kantoren	49

34 Handels voorzieningen, winkels 51
341 Gebouwen voor groothandel, voor veiling 51
342 Commerciële centra 51
343 Warenhuizen 52
344 Megamarkten, supermarkten 53
346 Winkel met atelier 54
348 Gebouwen voor handelaren, distributeurs 55
37 Beveiligingsvoorzieningen 56
372 Bouwwerken voor Brandweer 56
374 Bouwwerken voor Ordediensten 57
41 Ziekenhuis voorzieningen 58
411 Universitaire ziekenhuizen 58
412 Algemene ziekenhuizen 58
413 Ziekenhuizen voor geestelijke aandoening 59
415 Kraaminrichtingen, gynaecologische klinieken 59
42 Overige medische voorzieningen 59
421 Gezondheidscentra 59
422 Consultatiebureaus 59
423 Gebouwen voor algemene geneeskunde (huisarts, apotheek) 59
44 Sociale voorzieningen 60
444 Gebouwen voor chronische zieken en verslaafden (verzorgingshuizen) 60
445 Gebouwen voor fysische gehandicapten 60
447 Tehuizen voor ouden van dagen 60
46 Voorzieningen voor dieren 61
461 Dierenhospitalen 61
462 Dierenklinieken 61
51 Horeca voorzieningen 62
511 Kantines, eetcafés 62
512 Restaurants 62
515 Cafés, snackbars, koffiebars 63
517 Pubs, bars, kroegen, terrassen, gelagzalen 63
518 Overige horeca voorzieningen 63
52 Amusement voorzieningen 64
522 Gebouwen voor muziekuitvoeringen 64
524 Gebouwen voor toneeluitvoeringen (schouwburgen) 64
54 Watersportvoorzieningen 65
541 Overdekte zwembaden 65
542 Openlucht zwembaden 65
56 Sportvoorzieningen 66
561 Sportcentra 66
562 Sporthallen, gymnastieken, ruimte voor lichaamsoefeningen 66
71 Scholen 67
711 Gebouwen voor crèches, kinderdagverblijven 67
712 Gebouwen voor basis onderwijs 67
713 Gebouwen voor middelbaar onderwijs 68
717 Gebouwen voor buitengewoon onderwijs 69
72 Universiteiten, collegezalen en overige onderwijsvoorzieningen 70
721 Universiteiten, universitaire instellingen, technische hogescholen 70
73 Wetenschap voorzieningen 72
732 Laboratoria 72
75 Tentoonstellingsvoorzieningen 72
756 Musea 72

81 Woningen, seriematig	73
811 Woningen zonder verdieping	73
812 Woningen met 1 verdieping	74
814 Woningen met 2 of 3 verdiepingen	75
815 Twee onder één kap woningen seriematig	76
816 Flats	78
816 Appartementen	79
816 Service flats	80
816 Urban villa's	81
82 Woningen, niet seriematig	82
Recreatie woningen niet seriematig	82
Vrijstaande woningen niet seriematig	83
Twee onder één kap woning niet seriematig	85
84 Woningen aangepast	87
843 Woningen voor bejaarden (senioren)	87
844 Woningen voor gehandicapten	88
845 Sociale woningen	89
847 Woningen voor alleenstaanden	90
85 Gemeenschappelijke woonvoorzieningen	91
852 Hotels	91
853 Motels	91
86 Historische woongebouwen	92
Herenhuizen en grachtenhuizen	92
87 Tijdelijke en/of mobiele woonvoorzieningen	93
871 Tijdelijk houten woningen	93
872 Mobiele woonvoorzieningen	93
88 Overige voorzieningen, bijgebouwen	94
Aanbouw	94
Garage	95
Berging	97
Carport	99
Tuinhuis	99
89 Verbouwingen, renovatie, wijzigingen	100
Woning - en gevelwijzigingen	100
Uitbreidingen begane grond	101
Uitbreidingen dak	102
Kelder	103
Erfscheidingen	104
90 Sloopwerk (Slopen en afvoer puin)	105
Slopen compleet gebouw	105
Slopen tot casco t.b.v. renovatie	108
92 Aanpassingen industriële voorzieningen	110
93 Aanpassingen administratieve, commerciële en beschermende voorzieningen	110

INLEIDING

Algemeen

Voor het vaststellen van de hoogte van leges voor bouwvergunningen bevat deze publicatie 'Casadata Basisbedragen Bouwkosten gebouwen voor leges', kortweg 'Basisbedragen Bouwleges' de all-in bedragen van alle kosten die voortvloeien uit bouwen.
Door deze te vermenigvuldigen met de inhoud bruto inhoud (per m³) of bruto vloeroppervlakte (per m²) van het gebouw rekent u de totale gebouwkosten per gebouw of object uit.

Door deze methode te gebruiken kunt u in enkele minuten het juiste bouwkostenbudget bepalen.
De budgetten zijn volgens de NEN 2699 (Investerings- en exploitatiekosten van onroerende zaken - Begripsomschrijvingen en indeling) en de inhouden en oppervlakten zijn volgens de NEN 2580 (Oppervlakten en inhouden van Gebouwen) berekend.

Als er een vergunning in het kader van het Besluit bouwwerken leefomgeving (Bbl) in kader van de Omgevingswet bij de gemeente wordt aangevraagd, dan berekent de gemeente de zogenaamde leges voor de vergunning, ook wel bouwleges genoemd.

De bouwleges worden bepaald aan de hand van bouwkosten excl. btw.

De hoogte van de leges hangt af van hetgeen de gemeente in de eigen legesverordening heeft opgenomen.

Dit verschilt van gemeente tot gemeente.

Onder bouwkosten wordt verstaan de aannemingssom (exclusief omzetbelasting) als bedoeld in paragraaf 1, eerste lid, van de Uniforme administratieve voorwaarden voor uitvoering van werken 1989 (UAV 1989) voor het uit te voeren werk, of voor zover deze ontbreekt een raming van de bouwkosten (exclusief omzetbelasting) als bedoeld in het normblad NEN 2699, uitgave 2013, of zoals dit normblad laatstelijk is vervangen of gewijzigd en waarbij de inhoud van het bouwwerk wordt berekend conform NEN 2580.

Bouwkosten zijn de kosten die ontstaan voor de realisering van een bouwproject tot en met de oplevering van het gebouwde.
Bij de raming van de bouwkosten moet worden uitgegaan van de prijzen die in het economische verkeer aan een derde zou moeten worden betaald voor het tot stand brengen van het bouwwerk. Het is voor een raming van de bouwkosten dan ook niet van belang of de daadwerkelijke bouw geheel door een bouwbedrijf wordt uitgevoerd of geheel of gedeeltelijk door zelfwerkzaamheid plaats vindt.
Tot de bouwkosten worden niet gerekend de grondkosten (omvattende de verwervingskosten van het terrein, de kosten van het bouwrijp maken), de inrichtingskosten en als de bijkomende kosten (waartoe onder andere behoren de architecten- en de adviseurshonoraria, kosten voor grondonderzoek, verzekeringen, omzetbelasting en andere heffingen).
Tot de bouwkosten horen echter wel de kosten van de afwerking, installatie, liften, roltrappen en dergelijke, voor zover deze installaties behoren tot de normaal te verwachten inrichting van het betrokken bouwwerk.

In de basisbedragen gebouwen zijn alle kosten opgenomen die voorvloeien ten behoeve van het bouwen of herbouwen.
De bouwkundige werken, installaties (werktuigbouwkundige en elektrische installaties) en de vaste inrichting zijn in de genoemde basisbedragen gebouwen opgenomen.

Ook zijn de opslagen zoals uitvoerings- en algemene kosten, verzekeringen en de winst en risico opgenomen in de herbouwwaarde.

De BTW is buiten de berekeningen gehouden.

Alle gebouwen dienen aan alle wettelijke normen te voldoen.

In de tabellen worden de basisbedragen voor de verschillende gebouwtypen per m³ bruto inhoud (m3 bi) en per m² bruto vloeroppervlakte (m2 bvo) gegeven volgens NEN 2580 (Oppervlakten en inhouden van Gebouwen), tenzij anders in of bij de tabel met basisbedragen is vermeld.
Ook de hoogte en het type gebouw alsmede het uitvoeringsniveau hebben invloed op de basisbedragen gebouwen en worden dan ook vermeld waar dit nodig is.

De bouwkosten zijn opgebouwd volgens de NEN 2699 en ingedeeld volgens de NL/SFB methode.

De bedragen kunnen per provincie anders zijn, ook al omdat men niet op de zelfde wijze kan bouwen of door regionale invloeden.
De in de editie Nederland gepubliceerde basisbedragen voor het berekenen van de bouwkosten zijn een landelijk gemiddelde van de provincies.
Voor het berekenen van de bouwkosten vindt u de provinciale basisbedragen in combinatie met het gemak van de online Casadata LegesCalc app.
De gepubliceerde bouwkosten zijn bedoeld om tijdens het ontwerpproces en in de aanbestedingsfase een betrouwbare indicatie van de bouw- en investeringskosten te geven voor het bepalen en controleren van de bouwkosten budgetten.

Basisbedragen 4e kwartaal 2025

Daar veel gemeenten de Basisbedragen van het 4e kwartaal als uitgangspunt nemen voor de berekening van de hoogte van de bouwkosten in het daarop volgende kalenderjaar, is bij het vaststellen van de bedragen in het vierde kwartaal al rekening gehouden met de prognose van de te verwachten bouwkostenstijging in het eerste kwartaal van het aankomende jaar.

In de basisbedragen voor het 4e kwartaal 2025 is dan ook al rekening gehouden met een gemiddelde stijging van de bouwkosten in het eerste kwartaal 2026 van 1,5 procent.

Deze 1,5% stijging is al in de berekeningen opgenomen en verwerkt bij het vaststellen van de basisbedragen van het vierde kwartaal 2025.

Sneller, accurater en actueler met Casadata LegesCalc online

Nog sneller en gemakkelijker kunt u de bouwleges berekenen met de Casadata LegesCalc online.

Met deze LegesCalc applicatie maakt u gebruik van de Basisbedragen BouwLeges van uw eigen provincie, die Casadata elk kwartaal kan actualiseren.

Daarmee werkt u accurater, omdat de basisbedragen in uw provincie door regionale invloeden van het landelijk gemiddelde kunnen afwijken.

Met de kwartaalcijfers werkt u actueler dan met jaarcijfers, omdat de bouwkosten door de kostenontwikkelingen in de branche na verloop van tijd meer gaan afwijken.

Tevens ontvangt u alle kwartaalbedragen van uw provincie in een PDF-publicatie.

Neem voor meer informatie of een presentatie contact op met de Klantenservice via info@casadata.nl of mobiel 06 3712 0279.

Bouwkosten volgens NEN 2699

1 Bouwkundige werken
(A) Funderingen
(B) Skelet
(C) Dakafbouw/dakafwerking
(D) Gevelafbouw/gevelafwerking
(E) Binnenwandafbouw/binnenwandafwerking
(F) Vloerafbouw/vloerafwerking
(G) Trappen/hellingbanen
(H) Plafonds binnen/buiten

2 Installaties
(A) Werktuigbouwkundig: vloeistof- en gasinstallaties
(B) Werktuigbouwkundig: klimaatinstallaties
(C) Elektra: energievoorziening, verlichting
(D) Elektra: communicatie, beveiliging
(E) Transportinstallaties

3 Vaste inrichtingen en voorzieningen
(A) Vaste inrichtingen en voorzieningen

4 Terrein
(A) Grondvoorzieningen
(B) Opstallen (gebouwtjes, overkappingen, enz.)
(C) Omheining en afwerking
(D) Installaties in het terrein
(E) Terreininrichting

5 Algemene uitvoeringskosten/diversen
(A) Diversen (detaillering in ontwerpfase)
(B) Algemene uitvoeringskosten (project)
(C) Coördinatiekosten nevenaannemers
(D) Algemene bedrijfskosten (bouwbedrijf)
(E) Winst en risico (bouwbedrijf)

Opbouw basisbedragen bouwkosten Leges

In de basisbedragen bouwkosten voor de leges zijn de verschillende kostengegevens opgenomen, namelijk:
Bouwkosten:
(1-) Funderingen
(2-) Ruwbouw
(3-) Afbouw
(4-) Afwerkingen
(5-) Installaties werktuigbouwkundig
(6-) Installaties electrotechnisch
(7-) Vaste voorzieningen
(8-) Losse inventaris (niet opgenomen in de basisbedragen)
(9-) Terrein (niet opgenomen in de basisbedragen)
(0-) Indirecte projectkosten

Woningtypes

P1 - Woning 1-laags plat dak

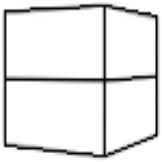

P2 - Woning 2-laags plat dak

P3 - Woning 3-laags plat dak

P4 - Flat 4-laags plat

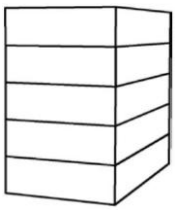

P5 - Flat 5-laags plat

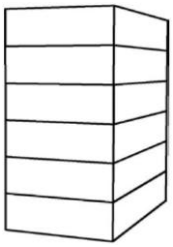

P6 - Flat 6-laags plat

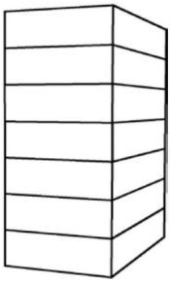

P7- Flat 7-laags plat

K1 - Woning 1-laags zadeldak

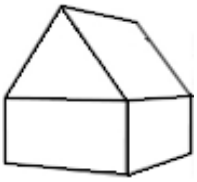

K2 - Woning 2-laags zadeldak

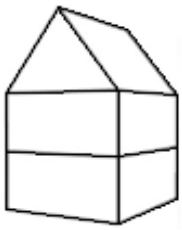

K3 - Woning 3-laags zadeldak

H1 - Woning 1-laags lessenaarsdak

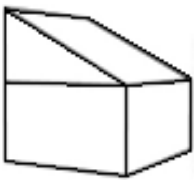

H2 - Woning 2-laags lessenaarsdak

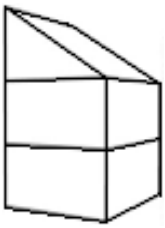

H3 - Woning 3-laags lessenaarsdak

S2 - Woning 2-laags mank dak

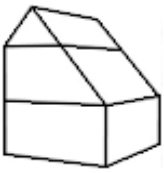

S3 - Woning 3-laags mank dak

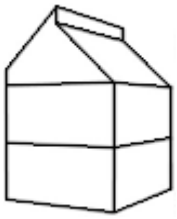

S4 - Woning 3-laags verspringend lessenaarsdak

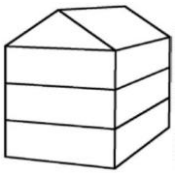

UV3 - Urban villa 3-laags met zadeldak

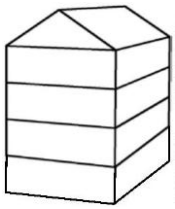

UV4 - Urban villa 4-laags met zadeldak

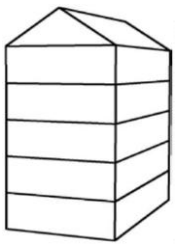

UV5 - Urban villa 5-laags met zadeldak

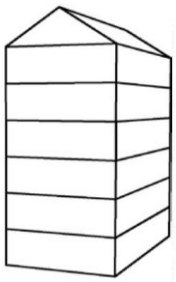

UV6 - Urban villa 6-laags met zadeldak

Uitvoeringsniveau

Voor alle gebouwen is uitgegaan van een standaard afwerkingsniveau.

Alleen voor woonvoorzieningen is deze verder onderverdeeld.

Voor alle uitvoeringsniveaus geldt het Besluit bouwwerken leefomgeving (Bbl) in kader van de Omgevingswet.

Uitvoeringsniveau Standaard

Spouwmuur met normale isolatie, buitenspouwblad gevelsteen, binnenspouwblad kalkzandsteen.
Hardhouten buitenkozijnen, plaatstalen binnenkozijnen en opdek binnendeuren, vurenhouten trappen, tegelwerk natte ruimten tot 1,8 m, binnenwanden behangklaar, CV-ketel met warm-tapwatervoorziening, normaal schakelmateriaal, standaard keuken en sanitair.

Het betreft meestal de goedkopere (planmatige gebouwde) huur- en koopwoningen.

Uitvoeringsniveau Hoogwaardig

Spouwmuur met normale isolatie, buitenspouwblad gevelsteen, binnenspouwblad kalkzandsteen.
Hardhouten buitenkozijnen en plaatstalen binnenkozijnen, opdek binnendeuren, vurenhouten trappen, tegelwerk natte ruimten tot 2,20 m, binnenwanden behangklaar, gedeeltelijk stucwerk in de woon- en verkeersruimten. Hr-ketel met warm-tapwatervoorziening, beter schakelmateriaal, betere keuken en sanitair.

Het betreft meestal de middensector (planmatige gebouwde) huur- en koopwoningen.

Uitvoeringsniveau Luxe

Spouwmuur met optimale isolatie, buitenspouwblad betere gevelsteen, binnenspouwblad kalkzandsteen.
Hardhouten buitenkozijnen en hardhouten binnenkozijnen, luxe stijl binnendeuren, hardhouten trappen, luxe tegelwerk natte ruimten tot plafond, binnenwanden stukwerk.

HR ketel met warm-tapwatervoorziening, luxe design schakelmateriaal, luxe design keuken en sanitair.

Het betreft meestal de duurdere in opdracht gebouwde koopwoningen

Toeslagen

Gebouwen kunnen dezelfde vorm hebben, maar de afwerkingen of installaties kunnen verschillen.
Het kunnen verschillende geveltypen zijn met bijvoorbeeld andere materialen voor de kozijnen.
De gebouwinstallatie kan van simpele uitvoering zijn tot aan een Hightech installatie.
De architectuur kan per gebouw verschillen met zeer afwijkende architectuur.
Gevels kunnen strak zonder enige uitbouw zijn tot aan veel verfraaiïngen.
Voor de verschillende gebouwen worden de toeslagen in percentages gegeven.
Per gebouwsoort zijn er verschillende toeslagen van toepassing.

Toeslagen voor 1 Civieltechnische voorzieningen:

+2% Geschilderde wanden
+3% Hoog verlichtingsniveau

Toeslagen voor 2 Agrarische en industriële voorzieningen:

+4% voor afwijkende architectuur, natuursteen beplating, luxe aluminium, houten of kunststof puien, inhammen of ronde hoeken.
+3% voor betonnen draagconstructie i.p.v. staal
+1% voorMetalen gevelbeplating in kleur
+2% voor dockshelters met docklevelers
+2% voor inrichting kantooroppervlak groter dan 15% van de oppervlakte bij bedrijfsgebouwen
+2% voor PLC installatie voor het regelen van de CV-opwekking
+2% voor IBS (Installatie Beheer Systeem) voor beheer van de installatie
+4% voor GBS (Gebouw Beheer Systeem) voor regeling van klimaat en brandmelding
+6% voor GBS Plus installatie voor regeling van klimaat, brandmelding en inbraakbeveiliging

Toeslagen voor 3 Administratieve, commerciële en beschermende voorzieningen:

+5% voor afwijkende architectuur, natuursteen beplating, luxe aluminium, houten of kunststof puien, inhammen of ronde hoeken.
+9% voor vliesgevel
+1% voor PLC installatie voor het regelen van de CV-opwekking
+2% voor IBS (Installatie Beheer Systeem) voor beheer van de installatie
+4% voor GBS (Gebouw Beheer Systeem) voor regeling van klimaat en brandmelding
+6% voor GBS Plus installatie voor regeling van klimaat, brandmelding en inbraakbeveiliging

+8% voor GBS Plus Plus installatie voor regeling van klimaat, brandmelding, inbraakbeveiliging, verlichting en toegangscontrole

Toeslagen voor 4 Gezondheids- en sociale voorzieningen:

+4% voor afwijkende architectuur, natuursteen beplating, luxe aluminium, houten of kunststof puien, inhammen of ronde hoeken.
+8% voor vliesgevel
+1% voor PLC installatie voor het regelen van de CV-opwekking
+3% voor IBS (Installatie Beheer Systeem) voor beheer van de installatie
+5% voor GBS (Gebouw Beheer Systeem) voor regeling van klimaat en brandmelding
+7% voor GBS Plus installatie voor regeling van klimaat, brandmelding en inbraakbeveiliging

+10% voor GBS Plus Plus installatie voor regeling van klimaat, brandmelding, inbraakbeveiliging, verlichting en toegangscontrole

Toeslagen voor 5 Recreatieve voorzieningen:

+3% voor afwijkende architectuur, natuursteen beplating, luxe aluminium, houten of kunststof puien, inhammen of ronde hoeken.
+1% voor PLC installatie voor het regelen van de CV-opwekking
+1% voor IBS (Installatie Beheer Systeem) voor beheer van de installatie
+2% voor GBS (Gebouw Beheer Systeem) voor regeling van klimaat en brandmelding
+4% voor GBS Plus installatie voor regeling van klimaat, brandmelding en inbraakbeveiliging

+8% voor GBS Plus Plus installatie voor regeling van klimaat, brandmelding, inbraakbeveiliging, verlichting en toegangscontrole

Toeslagen voor 7 Onderwijs-, wetenschaps en informatievoorzieningen:

+5% voor afwijkende architectuur, natuursteen beplating, luxe aluminium, houten of kunststof puien, inhammen of ronde hoeken.
+7% voor vliesgevel
+1% voor PLC installatie voor het regelen van de CV-opwekking
+2% voor IBS (Installatie Beheer Systeem) voor beheer van de installatie
+4% voor GBS (Gebouw Beheer Systeem) voor regeling van klimaat en brandmelding
+6% voor GBS Plus installatie voor regeling van klimaat, brandmelding en inbraakbeveiliging

+8% voor GBS Plus Plus installatie voor regeling van klimaat, brandmelding, inbraakbeveiliging, verlichting en toegangscontrole

Toeslagen voor 8 Woonvoorzieningen:

+5% voor afwijkende architectuur, natuursteen beplating, luxe aluminium, houten of kunststof puien, inhammen of ronde hoeken.
+4% voor rieten daken
+3% voor inrichting met luxe sanitair
+6% voor inrichting met luxe keuken
+12% voor inrichting met zeer luxe keuken
-4% projectkorting bij 20 tot 50 woningen
-7% projectkorting bij 51 tot 100 woningen
-8,5% projectkorting vanaf 101 woningen

Basisbedragen Bouwkosten voor leges

4e kwartaal 2025 (incl. 1e kwartaal 2026)

12 Wegentransport voorzieningen
122 Wegen voor motorvoertuigen

	Basisbedrag bouwkosten voor leges bij m² oppervlakte					
	Tot 250	251 tot 500	501 tot 1.000	1.001 tot 2.500	2.501 tot 10.000	Vanaf 10.001
Wegen voor motorvoertuigen						
Bedragen per m2 oppervlakte						
Hoofdwegen, buiten de bebouwde kom						
1 Rijbaan, breedte 4 m, zijberm 1 m	1.311	1.127	1.014	936	901	868
2 Rijbanen, breedte 7,5 m, tussenberm 1,5 m, zijberm 1 m	878	755	679	627	604	582
Secundaire wegen, buiten de bebouwde kom						
1 Rijbaan, breedte 4 m	918	790	711	656	632	608
2 Rijbanen, breedte 7,5 m	615	529	477	440	423	408
Secundaire wegen, binnen de bebouwde kom						
1 Rijbaan, breedte 4 m	983	846	761	703	677	651
2 Rijbanen, breedte 7,5 m	658	566	509	470	452	436
Gebiedsontsluitingswegen						
1 Rijbaan, breedte 4 m	642	553	498	459	442	426
2 Rijbanen, breedte 7,5 m	430	370	333	307	295	285
Ventwegen, asfalt						
1 Rijbaan, 30 km	1.271	1.093	984	908	875	842
1 Rijbaan, 60 km	1.398	1.203	1.083	999	962	926
Ventwegen, betonnen klinkers						
1 Rijbaan, 30 km	1.350	1.161	1.045	964	928	893
1 Rijbaan, 60 km	1.553	1.335	1.202	1.109	1.068	1.028
Ventwegen, gebakken klinkers						
1 Rijbaan, 30 km	1.704	1.466	1.319	1.218	1.173	1.129
1 Rijbaan, 60 km	1.960	1.685	1.517	1.400	1.348	1.298

12 Wegentransport voorzieningen
125 Wegen anders dan voor motorvoertuigen

	Basisbedrag bouwkosten voor leges bij m² oppervlakte					
	Tot 100	101 tot 250	251 tot 500	501 tot 750	751 tot 2.500	Vanaf 2.501
Voetpaden						
Bedragen per m2 oppervlakte						
Voetpaden, vrijliggende						
1 strook, breedte 1,50 m	79	69	62	57	55	52
2 stroken, breedte 3,50 m	67	58	52	49	47	45
Voetpaden, trottoir						
1 strook, tot 1,00 m	101	87	79	73	71	69
1 strook, van 1,00 tot 1,25 m	95	83	74	69	66	64
1 strook, van 1,25 tot 1,50 m	91	78	70	64	62	59
1 strook, van 1,50 tot 2,00 m	88	77	69	63	60	58
1 strook, van 2,00 tot 2,50 m	86	74	67	63	60	58

	Basisbedrag bouwkosten voor leges bij m² oppervlakte					
	Tot 100	101 tot 250	251 tot 500	501 tot 750	751 tot 2.500	Vanaf 2.501
Fietspaden						
Bedragen per m2 oppervlakte						
Fietspaden, vrijliggende, asfalt						
1 strook, breedte 1,50 m	131	113	101	93	90	86
1 strook, breedte 2,00 m	113	98	88	81	78	76
2 stroken, breedte 3,50 m	91	78	70	64	62	59
Fietspaden, vrijliggende, betonnen klinkers						
1 strook, breedte 1,50 m	138	120	108	100	97	93
1 strook, breedte 2,00 m	119	102	92	85	81	78
2 stroken, breedte 3,50 m	95	83	74	69	66	64
Fietspaden, vrijliggende, gebakken klinkers						
1 strook, breedte 1,50 m	144	124	112	104	100	97
1 strook, breedte 2,00 m	124	107	97	90	86	83
2 stroken, breedte 3,50 m	100	86	78	72	70	67
Fietspaden, langs wegen						
1 strook, breedte 1,50 m	99	85	77	71	69	66
1 strook, breedte 2,00 m	85	73	66	62	59	57

12 Wegentransport voorzieningen
126 Parkeerplaatsen (plekken)

	Basisbedrag bouwkosten voor leges bij m² oppervlakte					
	Tot 100	101 tot 250	251 tot 500	501 tot 2.500	2.501 tot 5.000	Vanaf 5.001
Parkeerterrein met parkeerplekken						
Bedragen per m2 oppervlakte						
Asfalt	79	69	62	57	55	52
Betonnen klinkers	71	62	56	51	49	47
Gebakken klinkers	88	77	69	64	62	59

12 Wegentransport voorzieningen
127 Parkeerbouwwerken

	Basisbedrag bouwkosten voor leges bij m³ inhoud					
	Tot 10.000	10.001 tot 15.000	15.001 tot 25.000	25.001 tot 50.000	50.001 tot 100.000	Vanaf 100.001
Parkeergebouwen						
Bedragen per m3 bi, uitgangspunt 2,9 m verdiepingshoogte						
Parkeergebouwen bovengronds, vrijstaand open						
2- laags	212	195	176	163	156	150
3- laags	201	186	168	151	140	134
4- laags		177	159	143	133	127
5- laags		172	155	140	129	124
6- laags		168	151	136	126	121
7- laags		163	147	131	122	117
Parkeergebouwen bovengronds, vrijstaand dicht						
2- laags	231	214	193	179	172	165
3- laags	220	204	184	165	152	147
4- laags		193	173	156	144	138
5- laags		188	170	152	141	135
6- laags		184	165	149	137	131
7- laags		179	162	145	135	129
Parkeergebouwen bovengronds, onderbebouwing open						
1- laags		229	206	191	183	176
2- laags		218	195	176	163	156
3- laags		207	186	168	155	149
4- laags		197	177	159	148	142
Parkeergebouwen bovengronds, onderbebouwing dicht						
1- laags		256	230	213	205	197
2- laags		243	219	197	181	174
3- laags		231	208	187	173	166
4- laags		220	198	178	165	158

12 Wegentransport voorzieningen
127 Parkeerbouwwerken

	Basisbedrag bouwkosten voor leges bij m² oppervlakte					
	Tot 3.500	3.501 tot 5.000	5.001 tot 8.500	8.501 tot 17.000	17.001 tot 34.500	Vanaf 34.501
Parkeergebouwen						
Bedragen per m2 bvo, uitgangspunt 2,9 m verdiepingshoogte						
Parkeergebouwen bovengronds, vrijstaand open						
2- laags	613	566	509	471	452	434
3- laags	583	539	485	436	404	387
4- laags		512	461	414	383	368
5- laags		499	449	404	373	358
6- laags		486	437	393	364	349
7- laags		475	427	384	355	341
Parkeergebouwen bovengronds, vrijstaand dicht						
2- laags	670	620	558	516	496	476
3- laags	636	589	529	477	441	423
4- laags		559	504	454	420	404
5- laags		546	491	442	409	393
6- laags		532	478	430	398	382
7- laags		519	466	420	389	373
Parkeergebouwen bovengronds, onderbebouwing open						
1- laags		665	599	554	532	511
2- laags		632	569	512	473	455
3- laags		600	540	486	450	433
4- laags		570	513	462	427	409
Parkeergebouwen bovengronds, onderbebouwing dicht						
1- laags		740	665	615	591	568
2- laags		703	633	570	527	506
3- laags		668	601	541	500	480
4- laags		634	571	514	476	457

12 Wegentransport voorzieningen
127 Parkeerbouwwerken

	Basisbedrag bouwkosten voor leges bij m³ inhoud					
	Tot 10.000	10.001 tot 15.000	15.001 tot 25.000	25.001 tot 50.000	50.001 tot 100.000	Vanaf 100.001
Parkeergarages						
Bedragen per m3 bi, uitgangspunt 2,9 m verdiepingshoogte						
Parkeergarages ondergronds						
1- laags	456	411	380	365	337	323
2- laags	411	370	333	308	295	284
3- laags	387	351	316	293	264	254
4- laags		334	300	278	250	240
Parkeergarages ondergronds, onderbouwing						
1- laags	371	334	308	295	273	263
2- laags	334	300	270	250	240	230
3- laags	318	285	257	237	214	206
0 4- laags		271	244	226	204	195
Parkeergarages half verdiept						
Overdekt	287	258	238	229	212	204
Onder bebouwing, gesloten	295	266	247	237	214	206
Onder bebouwing, half open	236	213	197	188	170	163

	Basisbedrag bouwkosten voor leges bij m² oppervlakte					
	Tot 3.500	3.501 tot 5.000	5.001 tot 8.500	8.501 tot 17.000	17.001 tot 34.500	Vanaf 34.501
Parkeergarages						
Bedragen per m2 bvo, uitgangspunt 2,9 m verdiepingshoogte						
Parkeergarages ondergronds						
1- laags	1.320	1.189	1.099	1.055	976	936
2- laags	1.189	1.070	963	891	855	821
3- laags	1.129	1.017	915	847	762	732
4- laags		965	869	804	724	694
Parkeergarages ondergronds, onderbouwing						
1- laags	1.076	969	897	861	797	765
2- laags	969	872	785	726	697	669
3- laags	920	828	746	690	621	597
4- laags		786	707	654	589	565
Parkeergarages half verdiept						
Overdekt	833	749	693	665	615	591
Onder bebouwing, gesloten	857	771	713	684	633	607
Onder bebouwing, half open	686	618	571	548	507	487

	Basisbedrag bouwkosten voor leges bij m³ inhoud					
	Tot 10.000	10.001 tot 15.000	15.001 tot 25.000	25.001 tot 50.000	50.001 tot 100.000	Vanaf 100.001
Parkeerdek						
Bedragen per m3 bi, uitgangspunt 2,9 m verdiepingshoogte						
2- laags	113	101	93	88	84	79
3- laags	104	93	86	81	78	74

	Basisbedrag bouwkosten voor leges bij m² oppervlakte					
	Tot 3.500	3.501 tot 5.000	5.001 tot 8.500	8.501 tot 17.000	17.001 tot 34.500	Vanaf 34.501
Parkeerdek						
Bedragen per m2 bvo, uitgangspunt 2,9 m verdiepingshoogte						
2- laags	327	294	272	258	245	233
3- laags	301	271	251	238	227	215

12 Wegentransport voorzieningen
127 Parkeerbouwwerken

	Basisbedrag bouwkosten voor leges bij m³ inhoud					
	Tot 10.000	10.001 tot 15.000	15.001 tot 25.000	25.001 tot 50.000	50.001 tot 100.000	Vanaf 100.001
Fietsenstalling						
Bedragen per m3 bi, uitgangspunt 2,9 m verdiepingshoogte						
1- laags	354					
2- laags	336					

	Basisbedrag bouwkosten voor leges bij m² oppervlakte					
	Tot 3.500	3.501 tot 5.000	5.001 tot 8.500	8.501 tot 17.000	17.001 tot 34.500	Vanaf 34.501
Fietsenstalling						
Bedragen per m2 bvo, uitgangspunt 2,9 m verdiepingshoogte						
1- laags	1.026					
2- laags	975					

18 Overige civieltechnische voorzieningen
181 Tunnels, onderdoorgangen

	Basisbedrag bouwkosten voor leges bij m² oppervlakte					
	Tot 250	251 tot 500	501 tot 1.001	1.001 tot 2.500	2.501 tot 5.000	Vanaf 5.001
Tunnels en onderdoorgangen						
Bedragen per m2 oppervlakte						
Autotunnel						
1 Rijbaan, breedte 4 m met vluchtstrook	15.701	13.582	13.174	12.779	12.523	12.273
2 Rijbanen, breedte 7,5 m met vluchtstrook	16.250	10.888	10.561	10.244	10.040	9.838
2 x 2 Rijbanen, breedte 15 m met vluchtstrook	16.819	6.728	6.526	6.330	6.203	6.079
2 x 3 Rijbanen, breedte 23 m met vluchtstrook	17.407	5.223	5.066	4.913	4.816	4.719
2 x 4 Rijbanen, breedte 30 m met vluchtstrook	18.017	4.865	4.719	4.577	4.485	4.396
Fietstunnel						
2 stroken, breedte 3,50 m	8.227	7.116	6.902	6.695	6.562	6.430

18 Overige civieltechnische voorzieningen
182 Bruggen/viaduct

	Basisbedrag bouwkosten voor leges bij m² oppervlakte					
	Tot 25	26 tot 50	51 tot 100	101 tot 150	151 tot 175	Vanaf 176
Bruggen, viaducten en flyovers						
Bedragen per m2 oppervlakte						
Brug voor fietsers						
Breedte 2 m	3.944	3.786	3.672	3.562	3.491	3.421
Breedte 3 m	2.841	2.727	2.645	2.566	2.515	2.465
Breedte 4 m	2.642	2.536	2.460	2.387	2.339	2.293
Brug voor voetgangers						
Breedte 1,5 m	1.745	1.510	1.464	1.420	1.392	1.364
Breedte 2,0 m	1.448	1.253	1.216	1.179	1.156	1.133
Breedte 2,5 m	1.202	1.040	1.008	978	958	940
Brug voor licht autoverkeer						
Brreedte 4 m	6.552	5.668	5.498	5.333	5.226	5.122
Breedte 6 m	5.241	4.534	4.398	4.267	4.182	4.098
Viaduct / Flyover						
2 x Rijbanen, breedte 11 m	4.286	3.708	3.597	3.488	3.419	3.350
2 x 2 Rijbanen, breedte 17 m	4.436	3.837	3.722	3.611	3.538	3.467
2 x 3 Rijbanen, breedte 21,4 m	4.591	3.971	3.853	3.737	3.663	3.590

26 Agrarische voorzieningen
263 Bouwwerken voor landbouw
263.0 Boerderijwoningen

	Basisbedrag bouwkosten voor leges bij m³ inhoud					
	Tot 500	501 tot 750	751 tot 1.000	1.001 tot 2.500	2.501 tot 5.000	Vanaf 5.001
Boerderijwoningen						
Uitgangspunt is 2,85 m gemiddelde verdiepingshoogte						
Vrijstaand met pannendak	577	525	477	437	393	354

	Basisbedrag bouwkosten voor leges bij m2 oppervlakte					
	Tot 175	176 tot 200	201 tot 250	251 tot 275	276 tot 300	Vanaf 301
Boerderijwoningen						
Uitgangspunt is 2,85 m gemiddelde verdiepingshoogte						
Vrijstaand met pannendak	1.628	1.495	1.367	1.250	1.126	1.013

26 Agrarische voorzieningen
263 Bouwwerken voor landbouw
263.1 Landbouwloodsen

	Basisbedrag bouwkosten voor leges bij m³ inhoud					
	Tot 500	501 tot 750	751 tot 1.000	1.001 tot 2.500	2.501 tot 5.000	Vanaf 5.001
Loodsen						
Loodsen met stalen gevels						
Hoogte tot 5,50 m, uitgangspunt is 4 m	72	65	60	58	56	54
Hoogte van 5,50 tot 7,50 m, uitgangspunt is 6,5 m	66	59	55	52	50	48
Loodsen met betonnen gevels						
Hoogte tot 5,50 m, uitgangspunt is 4 m	80	72	66	64	62	59
Hoogte van 5,50 tot 7,50 m, uitgangspunt is 6,5 m	73	66	60	58	56	54
Loodsen met houten gevels						
Hoogte tot 5,50 m, uitgangspunt is 4 m	74	67	62	59	57	55
Hoogte van 5,50 tot 7,50 m, uitgangspunt is 6,5 m	69	62	57	55	52	50

	Basisbedrag bouwkosten voor leges bij m² oppervlakte					
	Tot 100	101 tot 150	151 tot 200	201 tot 500	501 tot 1.000	Vanaf 1.001
Loodsen						
Loodsen met stalen gevels						
Hoogte tot 5,50 m, uitgangspunt is 4 m	369	333	308	297	285	273
Hoogte van 5,50 tot 7,50 m, uitgangspunt is 6,5 m	554	499	463	446	428	411
Loodsen met betonnen gevels						
Hoogte tot 5,50 m, uitgangspunt is 4 m	332	299	278	268	257	247
Hoogte van 5,50 tot 7,50 m, uitgangspunt is 6,5 m	498	449	418	401	386	370
Loodsen met houten gevels						
Hoogte tot 5,50 m, uitgangspunt is 4 m	356	321	299	287	277	265
Hoogte van 5,50 tot 7,50 m, uitgangspunt is 6,5 m	534	482	449	432	415	398

26 Agrarische voorzieningen
263 Bouwwerken voor landbouw
263.2 Traditionele landbouwschuren

	Basisbedrag bouwkosten voor leges bij m³ inhoud					
	Tot 300	301 tot 450	451 tot 600	601 tot 1.000	1.001 tot 1.500	Vanaf 1.501
Traditionele landbouwschuren						
Met houten gebinten, gemetselde steens muren, pannendak						
Tot 10 m breed						
Zijmuur 2 m hoog, gemiddelde hoogte schuur 4,25 m	264	236	220	206	198	
Zijmuur 3 m hoog, gemiddelde hoogte schuur 5,25 m	236	212	194	183	173	
Zijmuur 4 m hoog, gemiddelde hoogte schuur 6,25 m	215	192	178	168	157	
10 tot 13 m breed						
Zijmuur 2 m hoog, gemiddelde hoogte schuur 5,25 m		220	172	157		
Zijmuur 3 m hoog, gemiddelde hoogte schuur 6,25 m		200	155	161	141	141
Zijmuur 4 m hoog, gemiddelde hoogte schuur 7,25 m		184	149	145	130	130
Vanaf 13 m breed						
Zijmuur 2 m hoog, gemiddelde hoogte schuur 6,25 m		197	174	148	141	141
Zijmuur 3 m hoog, gemiddelde hoogte schuur 7,25 m		180	157	140	129	129
Zijmuur 4 m hoog, gemiddelde hoogte schuur 8,25 m		168	147	135	123	123

	Basisbedrag bouwkosten voor leges bij m² oppervlakte					
	Tot 100	101 tot 150	151 tot 200	201 tot 300	301 tot 400	Vanaf 401
Traditionele landbouwschuren						
Met houten gebinten, gemetselde steens muren, pannendak						
Tot 10 m breed						
Zijmuur 2 m hoog, gemiddelde hoogte schuur 4,25 m	1.110	995	931	871	836	
Zijmuur 3 m hoog, gemiddelde hoogte schuur 5,25 m	1.227	1.107	1.019	956	907	
Zijmuur 4 m hoog, gemiddelde hoogte schuur 6,25 m	1.332	1.188	1.104	1.043	983	
10 tot 13 m breed						
Zijmuur 2 m hoog, gemiddelde hoogte schuur 5,25 m		1.038	922	819		
Zijmuur 3 m hoog, gemiddelde hoogte schuur 6,25 m		1.145	1.013	886	829	829
Zijmuur 4 m hoog, gemiddelde hoogte schuur 7,25 m		1.235	1.090	960	895	895
Vanaf 13 m breed						
Zijmuur 2 m hoog, gemiddelde hoogte schuur 6,25 m		1.026	910	844	776	776
Zijmuur 3 m hoog, gemiddelde hoogte schuur 7,25 m		1.118	983	911	838	838
Zijmuur 4 m hoog, gemiddelde hoogte schuur 8,25 m		1.207	1.063	982	900	900

26 Agrarische voorzieningen
263 Bouwwerken voor landbouw
263.4 Werktuigenloodsen halfopen

	Basisbedrag bouwkosten voor leges bij m³ inhoud					
	Tot 2.500	2.501 tot 3.500	3.501 tot 4.500	4.501 tot 5.500	5.501 tot 6.500	Vanaf 6.501
Werktuigenloodsen halfopen						
Met staalskelet en betonvloer						
Golfplatendak						
Tot 18 m breed, gemiddelde hoogte loods 5,25 m	52	52	51	44		
Vanaf 18 m breed, gemiddelde hoogte loods 6,15 m		49	47	43	41	41
Staalplatendak						
Tot 18 m breed, gemiddelde hoogte loods 5,25 m	56	52	51	47		
Vanaf 18 m breed, gemiddelde hoogte loods 6,15 m		50	49	44	43	42

	Basisbedrag bouwkosten voor leges bij m² oppervlakte					
	Tot 500	501 tot 600	601 tot 700	701 tot 850	851 tot 1.000	Vanaf 1.001
Werktuigenloodsen halfopen						
Met staalskelet en betonvloer						
Golfplatendak						
Tot 18 m breed, gemiddelde hoogte loods 5,25 m	271	268	256	245		
Vanaf 18 m breed, gemiddelde hoogte loods 6,15 m		259	254	242	230	222
Staalplatendak						
Tot 18 m breed, gemiddelde hoogte loods 5,25 m	278	275	261	249		
Vanaf 18 m breed, gemiddelde hoogte loods 6,15 m		271	255	243	241	234

26 Agrarische voorzieningen
263 Bouwwerken voor landbouw
263.6 Veldschuren of kapschuren

	Basisbedrag bouwkosten voor leges bij m³ inhoud					
	Tot 500	501 tot 750	751 tot 1.000	1.001 tot 2.500	2.501 tot 5.000	Vanaf 5.001
Veldschuren of kapschuren						
Veldschuren 3 zijden, gesloten						
Hoogte tot 5,50 m, gemiddelde hoogte schuur 4,5 m	95	86	79	76	72	70
Hoogte van 5,50 tot 7,50 m, gemiddelde hoogte schuur 6 m	88	79	73	70	67	65
Veldschuren 2 zijden, gesloten						
Hoogte tot 5,50 m, gemiddelde hoogte schuur 4,5 m	84	76	70	67	65	63
Hoogte van 5,50 tot 7,50 m, gemiddelde hoogte schuur 6 m	77	69	63	60	58	56

	Basisbedrag bouwkosten voor leges bij m2 oppervlakte					
	Tot 100	101 tot 150	151 tot 200	201 tot 500	501 tot 1.000	Vanaf 1.001
Veldschuren of kapschuren						
Veldschuren 3 zijden, gesloten						
Hoogte tot 5,50 m, gemiddelde hoogte schuur 4,5 m	384	345	318	305	293	281
Hoogte van 5,50 tot 7,50 m, gemiddelde hoogte schuur 6 m	575	518	476	457	439	421
Veldschuren 2 zijden, gesloten						
Hoogte tot 5,50 m, gemiddelde hoogte schuur 4,5 m	333	299	275	264	254	243
Hoogte van 5,50 tot 7,50 m, gemiddelde hoogte schuur 6 m	498	448	412	395	379	364

26 Agrarische voorzieningen
264 Bouwwerken voor tuinbouw
264.1 Tuinbouwkassen

	Basisbedrag bouwkosten voor leges bij m³ inhoud					
	Tot 1.000	1.001 tot 2.500	2.501 tot 7.500	7.501 tot 15.000	15.001 tot 25.000	Vanaf 25.001
Tuinbouwkassen						
Uitgangspunt is 4 m gemiddelde hoogte kas						
Kassen type Breedkap						
Niet verwarmd			16	16	14	13
Verwarmd			42	41	34	33
Kassen type Venlo						
Niet verwarmd			14	14	12	12
Verwarmd			40	38	33	30

	Basisbedrag bouwkosten voor leges bij m² oppervlakte					
	Tot 250	251 tot 625	626 tot 1.875	1.876 tot 3.750	3.751 tot 6.250	Vanaf 6.251
Tuinbouwkassen						
Uitgangspunt is 4 m gemiddelde hoogte kas						
Kassen type Breedkap						
Niet verwarmd			67	65	54	51
Verwarmd			170	162	136	130
Kassen type Venlo						
Niet verwarmd			58	56	47	44
Verwarmd			161	152	128	123

26 Agrarische voorzieningen
264 Bouwwerken voor tuinbouw
264.2 Tuinbouwloodsen

	Basisbedrag bouwkosten voor leges bij m³ inhoud					
	Tot 1.000	1.001 tot 2.500	2.501 tot 7.500	7.501 tot 15.000	15.001 tot 25.000	Vanaf 25.001
Loodsen tuinbouw						
Uitgangspunt is 4 m gemiddelde hoogte loods						
Loodsen dicht						
Geïsoleerd	54	49	44	43	35	
Ongeïsoleerd	45	41	37	36	29	
Loodsen open						
Ongeïsoleerd	34	30	28	28	22	

	Basisbedrag bouwkosten voor leges bij m² oppervlakte					
	Tot 250	251 tot 625	626 tot 1.875	1.876 tot 3.750	3.751 tot 6.250	Vanaf 6.251
Loodsen tuinbouw						
Uitgangspunt is 4 m gemiddelde hoogte loods						
Loodsen dicht						
Geïsoleerd	215	194	179	173	141	
Ongeïsoleerd	179	162	149	143	115	
Loodsen open						
Ongeïsoleerd	136	123	113	109	90	

26 Agrarische voorzieningen
264 Bouwwerken voor tuinbouw
264.3 Oogstbewaarloodsen

	Basisbedrag bouwkosten voor leges bij m³ inhoud					
	Tot 6.000	6.001 tot 8.000	8.001 tot 9.000	9.001 tot 10.000	10.001 tot 12.000	Vanaf 12.001
Oogstbewaarloodsen dicht						
Met staalskelet en staalplaatdak						
Met geïsoleerde betonvloer						
Tot 22 m breed, gemiddelde hoogte loods 6,85 m	64	63	62	60		
Vanaf 22 m breed, gemiddelde hoogte loods 8,55 m		57	56	55	54	52
Voor losse opslag met vloerventilatie						
Tot 22 m breed, gemiddelde hoogte loods 6,85 m	79	78	77	76		
Vanaf 22 m breed, gemiddelde hoogte loods 8,55 m		72	71	70	69	67
Voor kistopslag inclusief drukkamer						
Tot 22 m breed, gemiddelde hoogte loods 6,85 m		87	86	85	83	80
Vanaf 22 m breed, gemiddelde hoogte loods 8,55 m			74	72	71	70

	Basisbedrag bouwkosten voor leges bij m² oppervlakte					
	Tot 850	851 tot 1.000	1.001 tot 1.200	1.201 tot 1.400	1.401 tot 1.600	Vanaf 1.601
Oogstbewaarloodsen dicht						
Met staalskelet en staalplaatdak						
Met geïsoleerde betonvloer						
Tot 22 m breed, gemiddelde hoogte loods 6,85 m	422	414	411	402	402	
Vanaf 22 m breed, gemiddelde hoogte loods 8,55 m		342	347	338	328	320
Voor losse opslag met vloerventilatie						
Tot 22 m breed, gemiddelde hoogte loods 6,85 m	537	526	518	507	507	
Vanaf 22 m breed, gemiddelde hoogte loods 8,55 m		433	436	426	422	409
Voor kistopslag inclusief drukkamer						
Tot 22 m breed, gemiddelde hoogte loods 6,85 m	680	686	683	680	665	
Vanaf 22 m breed, gemiddelde hoogte loods 8,55 m			530	529	544	529

26 Agrarische voorzieningen
265 Bouwwerken voor veeteelt
265.0 Rundvee stallen

	Basisbedrag bouwkosten voor leges bij m³ inhoud					
	Tot 1.000	1.001 tot 2.500	2.501 tot 7.500	7.501 tot 15.000	15.001 tot 25.000	Vanaf 25.001
Rundvee grupstal, loopstal, luifelstal groen label						
Grupstal, rundvee						
Nokhoogte tot 5,50, gemiddelde hoogte stal 4 m		69	60	55	52	48
Nokhoogte van 5,51 tot 7,50, gemiddelde hoogte stal 6,5 m		56	50	45	43	38
Nokhoogte vanaf 7,51, gemiddelde hoogte stal 9 m		50	45	41	38	35
Loopstallen, rundvee						
Nokhoogte tot 5,50, gemiddelde hoogte stal 4 m		48	42	38	36	33
Nokhoogte van 5,51 tot 7,50, gemiddelde hoogte stal 6,5 m		38	35	31	30	27
Nokhoogte vanaf 7,51, gemiddelde hoogte stal 9 m		35	31	28	27	24
Luifelstal, rundvee						
Nokhoogte tot 5,50, gemiddelde hoogte stal 4 m		72	64	58	55	50
Nokhoogte van 5,51 tot 7,50, gemiddelde hoogte stal 6,5 m		59	52	48	45	41
Nokhoogte vanaf 7,51, gemiddelde hoogte stal 9 m		54	48	43	41	37

	Basisbedrag bouwkosten voor leges bij m² oppervlakte					
	Tot 150	151 tot 400	401 tot 1.250	1.251 tot 2.500	2.501 tot 4.000	Vanaf 4.001
Rundvee grupstal, loopstal, luifelstal groen label						
Grupstal, rundvee						
Nokhoogte tot 5,50, gemiddelde hoogte stal 4 m		272	244	220	209	188
Nokhoogte van 5,51 tot 7,50, gemiddelde hoogte stal 6,5 m		363	326	293	279	251
Nokhoogte vanaf 7,51, gemiddelde hoogte stal 9 m		454	406	366	349	314
Loopstallen, rundvee						
Nokhoogte tot 5,50, gemiddelde hoogte stal 4 m		188	169	152	145	130
Nokhoogte van 5,51 tot 7,50, gemiddelde hoogte stal 6,5 m		252	226	204	194	174
Nokhoogte vanaf 7,51, gemiddelde hoogte stal 9 m		315	281	254	242	218
Luifelstal, rundvee						
Nokhoogte tot 5,50, gemiddelde hoogte stal 4 m		286	257	231	221	199
Nokhoogte van 5,51 tot 7,50, gemiddelde hoogte stal 6,5 m		382	342	308	294	264
Nokhoogte vanaf 7,51, gemiddelde hoogte stal 9 m		477	427	385	368	330

26 Agrarische voorzieningen
265 Bouwwerken voor veeteelt
265.0 Rundvee stallen

	Basisbedrag bouwkosten voor leges bij m³ inhoud					
	Tot 6.000	6.001 tot 8.000	8.001 tot 10.000	10.001 tot 12.000	12.001 tot 15.000	Vanaf 15.001
Rundvee ligboxenstallen						
Stal tot 25 m breed en **5,75** m gemiddeld hoog met geïsoleerd staaldak						
Volledig onderkelderd	117	109	100	99		
Met kelder en voergang op zand	107	102	98	91		
Stal tot 25 m breed en 5,75 m gemiddeld hoog met golfplaten dak						
Volledig onderkelderd	108	100	92	90		
Met kelder en voergang op zand	99	93	90	83		
Stal 25 tot 35 m breed en **6,25** m gemiddeld hoog met geïsoleerd staaldak						
Volledig onderkelderd	117	108	93	88		
Met kelder en voergang op zand	116	108	81	78		
Stal 25 tot 35 m breed en **6,25** m gemiddeld hoog met golfplaten dak						
Volledig onderkelderd	108	100	85	80		
Met kelder en voergang op zand	108	100	74	70		
Stal 35 tot 45 m breed en 7,05 m gemiddeld hoog met geïsoleerd staaldak						
Volledig onderkelderd	102	94	86	81	73	
Met kelder en voergang op zand	93	86	78	74	67	
Stal 35 tot 45 m breed en 7,05 m gemiddeld hoog met golfplaten dak						
Volledig onderkelderd	95	87	79	74	65	
Met kelder en voergang op zand	86	79	71	67	59	
Stal vanaf 45 m breed en 7,9 m gemiddeld hoog met geïsoleerd staaldak						
Volledig onderkelderd	100	93	77	72	69	66
Met kelder en voergang op zand	97	90	77	69	66	64
Stal vanaf 45 m breed en 7,9 m gemiddeld hoog met golfplaten dak						
Volledig onderkelderd	93	87	71	65	62	60
Met kelder en voergang op zand	87	84	70	63	59	57

26 Agrarische voorzieningen
265 Bouwwerken voor veeteelt
265.0 Rundvee stallen

	Basisbedrag bouwkosten voor leges bij m² oppervlakte					
	Tot 750	751 tot 1.000	1.001 tot 1.500	1.501 tot 2.000	2.001 tot 2.500	Vanaf 2.501
Rundvee ligboxenstallen						
Stal tot 25 m breed en 5,25 m gemiddeld hoog met geïsoleerd staaldak						
Volledig onderkelderd	673	626	578	569		
Met kelder en voergang op zand	616	586	563	525		
Stal tot 25 m breed en 5,25 m gemiddeld hoog met golfplaten dak						
Volledig onderkelderd	622	576	528	515		
Met kelder en voergang op zand	565	537	516	472		
Stal 25 tot 35 m breed en 6,05 m gemiddeld hoog met geïsoleerd staaldak						
Volledig onderkelderd	733	678	578	550	522	
Met kelder en voergang op zand	730	677	511	490	470	
Stal 25 tot 35 m breed en 6,05 m gemiddeld hoog met golfplaten dak						
Volledig onderkelderd	676	626	529	499	468	
Met kelder en voergang op zand	673	623	462	439	415	
Stal 35 tot 45 m breed en 6,75 m gemiddeld hoog met geïsoleerd staaldak						
Volledig onderkelderd	720	665	611	572	516	
Met kelder en voergang op zand	657	605	553	526	477	
Stal 35 tot 45 m breed en 6,75 m gemiddeld hoog met golfplaten dak						
Volledig onderkelderd	669	615	561	523	462	
Met kelder en voergang op zand	606	555	504	477	422	
Stal vanaf 45 m breed en 8,5 m gemiddeld hoog met geïsoleerd staaldak						
Volledig onderkelderd		737	610	565	543	
Met kelder en voergang op zand		711	604	546	523	
Stal vanaf 45 m breed en 8,5 m hoog gemiddeld met golfplaten dak						
Volledig onderkelderd		686	561	512	489	
Met kelder en voergang op zand		660	555	492	469	

26 Agrarische voorzieningen
265 Bouwwerken voor veeteelt
265.1 Rundvee ruimten in stallen

	Basisbedrag bouwkosten voor leges bij m³ inhoud					
	Tot 40	41 tot 100	101 tot 200	201 tot 400	401 tot 750	Vanaf 751
Extra stalruimte in rundveestal						
Uitgangspunt is 4 m gemiddelde hoogte stalruimte						
Hygiëneruimte						
Geïsoleerde betonvloer	365	263	208			
Met betonnen kelder	439	356	264			
Separatieruimte						
Met betonnen stroroosters		112	98	100		
Strostal						
Met betonnen stroroosters			121	105	97	
Afkalfstal						
Geïsoleerde betonvloer			52	48	45	
Met betonnen kelder			176	137	98	
Wachtruimte						
Met betonnen plaatvloer			137	113	84	
Ziekenstal						
3/4 veeroosters en 1/4 geïsoleerde betonvloer		181				
2/3 stroroosters en 1/3 veeroosters			116			
Geïsoleerde betonvloer				54		

	Basisbedrag bouwkosten voor leges bij m² oppervlakte					
	Tot 10	11 tot 25	26 tot 50	51 tot 100	101 tot 200	Vanaf 201
Extra stalruimte in rundveestal						
Uitgangspunt is 4 m gemiddelde hoogte stalruimte						
Hygiëneruimte						
Geïsoleerde betonvloer	1.460	1.054	833			
Met betonnen kelder	1.754	1.424	1.057			
Separatieruimte						
Met betonnen stroroosters		449	391	401		
Strostal						
Met betonnen stroroosters			484	421	384	
Afkalfstal						
Geïsoleerde betonvloer			207	188	181	
Met betonnen kelder			700	546	391	
Wachtruimte						
Met betonnen plaatvloer			550	451	333	
Ziekenstal						
3/4 veeroosters en 1/4 geïsoleerde betonvloer		726				
2/3 stroroosters en 1/3 veeroosters			466			
Geïsoleerde betonvloer				214		

26 Agrarische voorzieningen
265 Bouwwerken voor veeteelt
265.1 Rundvee ruimten in stallen

	Basisbedrag bouwkosten voor leges bij m³ inhoud					
	Tot 25	26 tot 75	76 tot 150	151 tot 300	301 tot 600	Vanaf 601
Kantoor of sanitaire ruimte in rundveestal						
Uitgangspunt is 3 m gemiddelde hoogte ruimte						
Kantoor en/of PC-ruimte						
Geïsoleerde betonvloer	582	379	308			
Met betonnen kelder	604	446	345			
Sanitaire ruimte						
Tot 3 m2 met douche	1.185					
Tot 3 m2 met toilet en fontein	1.281					
3 tot 5 m2 met toilet, wastafel en douche	725					
Vanaf 5 m2 met voorruimte, doucheruimte, toiletruimte met wastafel	806					

	Basisbedrag bouwkosten voor leges bij m² oppervlakte					
	Tot 10	11 tot 25	26 tot 50	51 tot 100	101 tot 200	Vanaf 201
Kantoor of sanitaire ruimte in rundveestal						
Uitgangspunt is 3 m gemiddelde hoogte ruimte						
Kantoor en/of PC-ruimte						
Geïsoleerde betonvloer	1.746	1.141	924			
Met betonnen kelder	1.812	1.335	1.040			
Sanitaire ruimte						
Tot 3 m2 met douche	3.953					
Tot 3 m2 met toilet en fontein	4.268					
3 tot 5 m2 met toilet, wastafel en douche	2.414					
Vanaf 5 m2 met voorruimte, doucheruimte, toiletruimte met wastafel	2.686					

26 Agrarische voorzieningen
265 Bouwwerken voor veeteelt
265.1 Rundvee ruimten in stallen

	Basisbedrag bouwkosten voor leges bij m³ inhoud					
	Tot 150	151 tot 300	301 tot 500	501 tot 700	701 tot 1.000	Vanaf 1.001
Melkruimte in rundveestal						
Uitgangspunt is 4,5 m gemiddelde hoogte melkruimte						
Voor 1 melkrobot, aan gevelmuur	218					
Voor 1 melkrobot, geheel inpandig	268					
Voor 2 of meer melkrobots, aan gevelmuur	168	149				
Voor 2 of meer melkrobots, geheel inpandig	215	188				
Voor open tandem melksysteem	115	106				
Voor visgraat melksysteem	111	70	55			
Voor swing-over melksysteem		74	66	60		
Voor zij-aan-zij melksysteem		69	59	52		
Voor carrousel melksysteem					50	49

	Basisbedrag bouwkosten voor leges bij m² oppervlakte					
	Tot 50	51 tot 100	101 tot 150	151 tot 200	201 tot 300	Vanaf 301
Melkruimte in rundveestal						
Uitgangspunt is 4,5 m gemiddelde hoogte melkruimte						
Voor 1 melkrobot, aan gevelmuur	979					
Voor 1 melkrobot, geheel inpandig	1.203					
Voor 2 of meer melkrobots, aan gevelmuur	751	673				
Voor 2 of meer melkrobots, geheel inpandig	972	847				
Voor open tandem melksysteem	521	477				
Voor visgraat melksysteem	496	316	249			
Voor swing-over melksysteem		335	298	272		
Voor zij-aan-zij melksysteem		309	265	238		
Voor carrousel melksysteem				227	222	221

26 Agrarische voorzieningen
265 Bouwwerken voor veeteelt
265.2 Varkensstallen

	Basisbedrag bouwkosten voor leges bij m³ inhoud					
	Tot 2.500	2.501 tot 5.000	5.001 tot 7.500	7501 tot 10000	10001 tot 15000	Vanaf 15001
Vleesvarkens stallen met kelder						
Geïsoleerd staaldak en kelder 1 m diep						
Tot 20 m breed en 4,15 m gemiddeld hoog	214	205				
20 tot 30 m breed en 4,85 m gemiddeld hoog	173	168	156	147		
30 tot 40 m breed en 5,75 m gemiddeld hoog			130	129	127	127
Vanaf 40 m breed en 6,65 m gemiddeld hoog					111	106
Geïsoleerd staaldak en kelder 1.5 m diep						
Tot 20 m breed en 4,15 m gemiddeld hoog	209	197				
20 tot 30 m breed en 4,85 m gemiddeld hoog	173	164	152	144		
30 tot 40 m breed en 5,75 m gemiddeld hoog			143	142	140	136
Vanaf 40 m breed en 6,65 m gemiddeld hoog					123	117
Golfplaten dak en kelder 2 m diep						
Tot 20 m breed en 4,15 m gemiddeld hoog	228	215				
20 tot 30 m breed en 4,85 m gemiddeld hoog	191	181	165	165		
30 tot 40 m breed en 5,75 m gemiddeld hoog			135	134	130	135
Vanaf 40 m breed en 6,65 m gemiddeld hoog					122	119

	Basisbedrag bouwkosten voor leges bij m² oppervlakte					
	Tot 1.000	1.001 tot 1.500	1.501 tot 2.000	2.001 tot 3.000	3.001 tot 4.000	Vanaf 4.001
Vleesvarkens stallen met kelder						
Geïsoleerd staaldak en kelder 1 m diep						
Tot 20 m breed en 4,15 m gemiddeld hoog	888	848				
20 tot 30 m breed en 4,85 m gemiddeld hoog	842	813	756	711		
30 tot 40 m breed en 5,75 m gemiddeld hoog			750	746	727	708
Vanaf 40 m breed en 6,65 m gemiddeld hoog					735	700
Geïsoleerd staaldak en kelder 1.5 m diep						
Tot 20 m breed en 4,15 m gemiddeld hoog	869	817				
20 tot 30 m breed en 4,85 m gemiddeld hoog	841	797	741	698		
30 tot 40 m breed en 5,75 m gemiddeld hoog			824	818	803	784
Vanaf 40 m breed en 6,65 m gemiddeld hoog					822	781
Golfplaten dak en kelder 2 m diep						
Tot 20 m breed en 4,15 m gemiddeld hoog	947	892				
20 tot 30 m breed en 4,85 m gemiddeld hoog	926	878	804	755		
30 tot 40 m breed en 5,75 m gemiddeld hoog			777	770	751	750
Vanaf 40 m breed en 6,65 m gemiddeld hoog					814	791

26 Agrarische voorzieningen
265 Bouwwerken voor veeteelt
265.2 Varkensstallen

	Basisbedrag bouwkosten voor leges bij m³ inhoud					
	Tot 2.500	2.501 tot 5.000	5.001 tot 7.500	7501 tot 10000	10001 tot 15000	Vanaf 15001
Zeugen en biggen stallen met kelder						
Zeugen stal						
Tot 20 m breed en 4,15 m gemiddeld hoog	216	206				
20 tot 30 m breed en 4,85 m gemiddeld hoog	181	178	158	148		
30 tot 40 m breed en 5,75 m gemiddeld hoog			133	133	133	133
Vanaf 40 m breed en 6,65 m gemiddeld hoog					116	111
Kraamzeugen stal						
Tot 20 m breed en 4,15 m gemiddeld hoog	236	223				
20 tot 30 m breed en 4,85 m gemiddeld hoog	197	191	184	180		
30 tot 40 m breed en 5,75 m gemiddeld hoog			150	150	150	149
Vanaf 40 m breed en 6,65 m gemiddeld hoog					127	127
Biggenstal met betonnen en gietijzeren roosters						
Tot 20 m breed en 3,85 m gemiddeld hoog	213	204				
20 tot 30 m breed en 4,55 m gemiddeld hoog	172	169	163	156		
30 tot 40 m breed en 5,45 m gemiddeld hoog			133	133	129	128
Vanaf 40 m breed en 6,35 m gemiddeld hoog					109	108
Biggenstal met betonnen en kunststof roosters						
Tot 20 m breed en 3,85 m gemiddeld hoog	201	190				
20 tot 30 m breed en 4,55 m gemiddeld hoog	163	161	155	152		
30 tot 40 m breed en 5,45 m gemiddeld hoog			127	126	123	122
Vanaf 40 m breed en 6,35 m gemiddeld hoog					105	102

	Basisbedrag bouwkosten voor leges bij m² oppervlakte					
	Tot 1.000	1.001 tot 1.500	1.501 tot 2.000	2.001 tot 3.000	3.001 tot 4.000	Vanaf 4.001
Zeugen en biggen stallen met kelder						
Zeugen stal						
Tot 20 m breed en 4,15 m gemiddeld hoog	899	855				
20 tot 30 m breed en 4,85 m gemiddeld hoog	879	861	768	719		
30 tot 40 m breed en 5,75 m gemiddeld hoog			765	765	763	762
Vanaf 40 m breed en 6,65 m gemiddeld hoog					774	735
Kraamzeugen stal						
Tot 20 m breed en 4,15 m gemiddeld hoog	981	927				
20 tot 30 m breed en 4,85 m gemiddeld hoog	954	925	891	875		
30 tot 40 m breed en 5,75 m gemiddeld hoog			864	861	860	855
Vanaf 40 m breed en 6,65 m gemiddeld hoog					847	844
Biggenstal met betonnen en gietijzeren roosters						
Tot 20 m breed en 3,85 m gemiddeld hoog	819	783				
20 tot 30 m breed en 4,55 m gemiddeld hoog	784	770	739	711		
30 tot 40 m breed en 5,45 m gemiddeld hoog			725	722	704	698
Vanaf 40 m breed en 6,35 m gemiddeld hoog					697	684
Biggenstal met betonnen en kunststof roosters						
Tot 20 m breed en 3,85 m gemiddeld hoog	775	732				
20 tot 30 m breed en 4,55 m gemiddeld hoog	741	733	701	692		
30 tot 40 m breed en 5,45 m gemiddeld hoog			690	686	675	664
Vanaf 40 m breed en 6,35 m gemiddeld hoog					663	653

26 Agrarische voorzieningen
265 Bouwwerken voor veeteelt
265.3 Kippenstallen

	Basisbedrag bouwkosten voor leges bij m³ inhoud					
	Tot 5.000	5.001 tot 7.500	7.501 tot 10.000	10.001 tot 12.500	12.501 tot 15.000	Vanaf 15.001
Stallen voor legkippen						
Legkippen stallen						
Tot 20 m breed en 4,35 m gemiddeld hoog	94	93	92			
20 tot 30 m breed en 5,05 m gemiddeld hoog	80	79	78	77	0	
30 tot 40 m breed en 5,95 m gemiddeld hoog			65	64	64	64
Vanaf 40 m breed en 6,65 m gemiddeld hoog			57	57	57	56
Opfok legkippen stallen met volière						
Tot 20 m breed en 4,35 m gemiddeld hoog	99	98	97			
20 tot 30 m breed en 5,05 m gemiddeld hoog	84	84	83	81	0	
30 tot 40 m breed en 5,95 m gemiddeld hoog			70	69	69	69
Vanaf 40 m breed en 6,65 m gemiddeld hoog			62	62	62	60
Opfok legkippen stallen met portalen						
Tot 20 m breed en 4,35 m gemiddeld hoog	90	88	87			
20 tot 30 m breed en 5,05 m gemiddeld hoog	77	76	74	73	0	
30 tot 40 m breed en 5,95 m gemiddeld hoog			63	62	62	62
Vanaf 40 m breed en 6,65 m gemiddeld hoog			56	56	55	55

	Basisbedrag bouwkosten voor leges bij m² oppervlakte					
	Tot 1.500	1.501 tot 2.000	2.001 tot 2.500	2.501 tot 3.000	3.001 tot 3.500	Vanaf 3.501
Stallen voor legkippen						
Legkippen stallen						
Tot 20 m breed en 4,35 m gemiddeld hoog	409	404	398			
20 tot 30 m breed en 5,05 m gemiddeld hoog	404	398	393	390		
30 tot 40 m breed en 5,95 m gemiddeld hoog		392	386	384	380	378
Vanaf 40 m breed en 6,65 m gemiddeld hoog					377	375
Opfok legkippen stallen met volière						
Tot 20 m breed en 4,35 m gemiddeld hoog	432	427	421			
20 tot 30 m breed en 5,05 m gemiddeld hoog	425	421	416	413		
30 tot 40 m breed en 5,95 m gemiddeld hoog		418	414	412	409	408
Vanaf 40 m breed en 6,65 m gemiddeld hoog					407	406
Opfok legkippen stallen met portalen						
Tot 20 m breed en 4,35 m gemiddeld hoog	392	384	379			
20 tot 30 m breed en 5,05 m gemiddeld hoog	387	384	376	372		
30 tot 40 m breed en 5,95 m gemiddeld hoog		378	372	370	368	366
Vanaf 40 m breed en 6,65 m gemiddeld hoog					365	363

26 Agrarische voorzieningen
265 Bouwwerken voor veeteelt
265.3 Kippenstallen

	Basisbedrag bouwkosten voor leges bij m³ inhoud					
	Tot 5.000	5.001 tot 7.500	7.501 tot 10.000	10.001 tot 12.500	12.501 tot 15.000	Vanaf 15.001
Stallen voor vleeskuikens						
Vleeskuikens						
Tot 20 m breed en 4,35 m gemiddeld hoog	100	99	98			
20 tot 30 m breed en 5,05 m gemiddeld hoog	85	84	83	81		
30 tot 40 m breed en 5,95 m gemiddeld hoog			70	70	69	69
Vanaf 40 m breed en 6,65 m gemiddeld hoog					62	62
Vleeskuiken moederdieren						
Tot 20 m breed en 4,35 m gemiddeld hoog	93	92	91			
20 tot 30 m breed en 5,05 m gemiddeld hoog	79	78	78	77		
30 tot 40 m breed en 5,95 m gemiddeld hoog			65	64	63	63
Vanaf 40 m breed en 6,65 m gemiddeld hoog					56	56
Opfok vleeskuiken moederdieren						
Tot 20 m breed en 4,35 m gemiddeld hoog	94	93	92			
20 tot 30 m breed en 5,05 m gemiddeld hoog	80	79	79	79		
30 tot 40 m breed en 5,95 m gemiddeld hoog			66	66	66	65
Vanaf 40 m breed en 6,65 m gemiddeld hoog					58	58

	Basisbedrag bouwkosten voor leges bij m² oppervlakte					
	Tot 1.500	1.501 tot 2.000	2.001 tot 2.500	2.501 tot 3.000	3.001 tot 3.500	Vanaf 3.501
Stallen voor vleeskuikens						
Vleeskuikens						
Tot 20 m breed en 4,35 m gemiddeld hoog	434	430				
20 tot 30 m breed en 5,05 m gemiddeld hoog	430	425	419	413		
30 tot 40 m breed en 5,95 m gemiddeld hoog		419	415	413	411	408
Vanaf 40 m breed en 6,65 m gemiddeld hoog					408	407
Vleeskuiken moederdieren						
Tot 20 m breed en 4,35 m gemiddeld hoog	405	400				
20 tot 30 m breed en 5,05 m gemiddeld hoog	400	395	392	389		
30 tot 40 m breed en 5,95 m gemiddeld hoog		390	385	380	377	373
Vanaf 40 m breed en 6,65 m gemiddeld hoog					375	372
Opfok vleeskuiken moederdieren						
Tot 20 m breed en 4,35 m gemiddeld hoog	408	404				
20 tot 30 m breed en 5,05 m gemiddeld hoog	405	401	399	397		
30 tot 40 m breed en 5,95 m gemiddeld hoog		399	397	394	392	390
Vanaf 40 m breed en 6,65 m gemiddeld hoog					390	389

26 Agrarische voorzieningen
265 Bouwwerken voor veeteelt
265.4 Paardenstallen

	Basisbedrag bouwkosten voor leges bij m³ inhoud					
	Tot 1.000	1.001 tot 2.500	2.501 tot 7.500	7.501 tot 15.000	15.001 tot 25.000	Vanaf 25.001
Paardenstalling						
Tot 5,50 m nokhoogte, 4 m gemiddeld hoog		124	114	109	105	100
5,51 tot 7,50 m nokhoogte, 6,5 m gemiddeld hoog		101	93	90	86	83
Vanaf 7,51 m nokhoogte, 9 m gemiddeld hoog		92	85	81	78	74

	Basisbedrag bouwkosten voor leges bij m² oppervlakte					
	Tot 150	151 tot 400	401 tot 1.250	1.251 tot 2.500	2.501 tot 4.000	Vanaf 4.001
Paardenstalling						
Tot 5,50 m nokhoogte, 4 m gemiddeld hoog		497	457	439	421	405
5,51 tot 7,50 m nokhoogte, 6,5 m gemiddeld hoog		661	608	584	561	539
Vanaf 7,51 m nokhoogte, 9 m gemiddeld hoog		826	760	729	700	672

26 Agrarische voorzieningen
265 Bouwwerken voor veeteelt
265.5 Stallen voor geiten, schapen en overige dieren

	Basisbedrag bouwkosten voor leges bij m³ inhoud					
	Tot 1.000	1.001 tot 2.500	2.501 tot 7.500	7.501 tot 15.000	15.001 tot 25.000	Vanaf 25.001
Geitenstal						
Tot 5,50 m nokhoogte, 4 m gemiddeld hoog		81	74	71	69	66
5,51 tot 7,50 m nokhoogte, 6,5 m gemiddeld hoog		76	70	67	65	63
Schapenstal						
Tot 5,50 m nokhoogte, 4 m gemiddeld hoog		62	57	55	52	50
5,51 tot 7,50 m nokhoogte, 6,5 m gemiddeld hoog		56	51	49	47	44

	Basisbedrag bouwkosten voor leges bij m² oppervlakte					
	Tot 150	151 tot 400	401 tot 1.250	1.251 tot 2.500	2.501 tot 4.000	Vanaf 4.001
Geitenstal						
Tot 5,50 m nokhoogte, 4 m gemiddeld hoog		327	301	290	278	266
5,51 tot 7,50 m nokhoogte, 6,5 m gemiddeld hoog		492	452	434	416	400
Schapenstal						
Tot 5,50 m nokhoogte, 4 m gemiddeld hoog		248	228	219	209	201
5,51 tot 7,50 m nokhoogte, 6,5 m gemiddeld hoog		364	335	321	308	295

26 Agrarische voorzieningen
265 Bouwwerken voor veeteelt
265.7 Mestopslag

	Basisbedrag bouwkosten voor leges bij m³ inhoud					
	Tot 1.000	1.001 tot 2.000	2.001 tot 3.500	3.501 tot 5.000	5.001 tot 7.500	Vanaf 7.501
Betonnen mestkelders onder veestal						
Bedragen per m3 kelderinhoud						
Betonnen kelders tot 20 m breed						
1 m diep	237					
1,5 m diep	198	195				
2 m diep	169	161				
Betonnen kelders 21 tot 40 m breed						
1 m diep		204	184	179		
1,5 m diep		192	155	149	145	
2 m diep		156	131	128	123	122
Betonnen kelders vanaf 41 m breed						
1 m diep			183	180	177	
1,5 m diep			151	148	147	144
2 m diep				127	124	122

	Basisbedrag bouwkosten voor leges bij m² oppervlakte					
	Tot 500	501 tot 1.000	1.001 tot 2.000	2.001 tot 3.000	3.001 tot 4.000	Vanaf 4.001
Betonnen mestkelders onder veestal						
Bedragen per m2 kelderoppervlakte						
Betonnen kelders tot 20 m breed						
1 m diep	237	227				
1,5 m diep	297	285				
2 m diep	336	320				
Betonnen kelders 21 tot 40 m breed						
1 m diep		220	195	184	179	180
1,5 m diep		275	237	224	222	220
2 m diep		309	266	254	250	249
Betonnen kelders vanaf 41 m breed						
1 m diep				183	180	177
1,5 m diep				222	220	215
2 m diep				251	249	244

26 Agrarische voorzieningen
265 Bouwwerken voor veeteelt
265.7 Mestopslag

	Basisbedrag bouwkosten voor leges bij m³ inhoud					
	Tot 1.000	1.001 tot 2.000	2.001 tot 3.500	3.501 tot 5.000	5.001 tot 7.500	Vanaf 7.501
Gemetselde kelders onder veestal						
Bedragen per m3 kelderinhoud						
Gemetselde kelders tot 20 m breed						
1 m diep	226					
1,5 m diep	195	190				
2 m diep	181	174				
Gemetselde kelders 21 tot 40 m breed						
1 m diep		205	195	194		
1,5 m diep		184	174	169	169	
2 m diep		170	162	158	156	154
Gemetselde kelders vanaf 41 m breed						
1 m diep			194	192	192	
1,5 m diep			180	169	169	168
2 m diep				157	156	154

	Basisbedrag bouwkosten voor leges bij m² oppervlakte					
	Tot 500	501 tot 1.000	1.001 tot 2.000	2.001 tot 3.000	3.001 tot 4.000	Vanaf 4.001
Gemetselde kelders onder veestal						
Bedragen per m2 kelderoppervlakte						
Gemetselde kelders tot 20 m breed						
1 m diep	226	216				
1,5 m diep	294	284				
2 m diep	364	350				
Gemetselde kelders 21 tot 40 m breed						
1 m diep		213	204	195	194	192
1,5 m diep		276	265	255	254	251
2 m diep		342	327	315	313	309
Gemetselde kelders vanaf 41 m breed						
1 m diep				194	192	192
1,5 m diep				254	251	250
2 m diep				313	311	308

	Basisbedrag bouwkosten voor leges bij m³ inhoud					
	Tot 1.000	1.001 tot 2.500	2.501 tot 7.500	7.501 tot 15.000	15.001 tot 25.000	Vanaf 25.001
Mestsilo's						
Bedragen per m3 inhoud silo						
Mestsilo, staal	63	57	52			
Mestsilo, beton	50	45	42			

26 Agrarische voorzieningen
265 Bouwwerken voor veeteelt
265.8 Luchtwassers

	Basisbedrag bouwkosten voor leges bij m³ inhoud					
	Tot 1.000	1.001 tot 2.500	2.501 tot 7.500	7.501 tot 15.000	15.001 tot 25.000	Vanaf 25.001
Luchtwassers						
Bedragen per m3 bruto inhoud						
Chemisch		28	15	13	8	2
Biologisch		31	17	14	9	2

	Basisbedrag bouwkosten voor leges bij m² oppervlakte					
	Tot 150	151 tot 400	401 tot 1.250	1.251 tot 2.500	2.501 tot 4.000	Vanaf 4.001
Luchtwassers						
Bedragen per m2 oppervlakte						
Chemisch		181	100	81	55	16
Biologisch		205	113	92	62	19

26 Agrarische voorzieningen
265 Bouwwerken voor veeteelt
265.9 Voedersilo's

	Basisbedrag bouwkosten voor leges bij m³ inhoud					
	Tot 19	20 tot 29	30 tot 49	50 tot 69	70 tot 89	Vanaf 90
Voedersilo's						
Bedragen per stuk, uitgangspunt m3 silo inhoud						
Kunststof voedersilo's inclusief betonplaat						
6 m3 inhoud silo	9.442					
10 m3 inhoud silo	10.532					
15 m3 inhoud silo	10.737					
20 m3 inhoud silo		13.912				
25 m3 inhoud silo		14.812				
30 m3 inhoud silo			14.941			
40 m3 inhoud silo			20.107			
50 m3 inhoud silo				22.736		
60 m3 inhoud silo				26.485		
70 m3 inhoud silo					32.445	
80 m3 inhoud silo					34.638	
90 m3 inhoud silo						36.791
100 m3 inhoud silo						39.255

27 Industriële productie voorzieningen
273 Bouwwerken voor de voedingsindustrie, met inbegrip van drank en tabak

	Basisbedrag bouwkosten voor leges bij m³ inhoud					
	Tot 1.000	1.001 tot 2.500	2.501 tot 7.500	7.501 tot 15.000	15.001 tot 25.000	Vanaf 25.001
Productie / gedeeltelijke opslaghallen						
Tot 5,50 m hoog, uitgangspunt 4 m hoogte						
Geïsoleerd	105	94	87	84	80	77
Ongeïsoleerd	98	88	81	78	74	71
5,50 tot 7,50 m hoog, uitgangspunt 6,5 m hoogte						
Geïsoleerd	87	79	73	70	67	65
Ongeïsoleerd	81	73	67	65	63	60
Vanaf 7,50 m hoog, uitgangspunt 9 m hoogte						
Geïsoleerd	83	74	69	66	64	62
Ongeïsoleerd	77	69	63	60	58	56

	Basisbedrag bouwkosten voor leges bij m² oppervlakte					
	Tot 150	151 tot 400	401 tot 1.250	1.251 tot 2.500	2.501 tot 4.000	Vanaf 4.001
Productie / gedeeltelijke opslaghallen						
Tot 5,50 m hoog, uitgangspunt 4 m hoogte						
Geïsoleerd	421	379	349	335	321	308
Ongeïsoleerd	391	351	323	311	298	286
5,50 tot 7,50 m hoog, uitgangspunt 6,5 m hoogte						
Geïsoleerd	568	511	470	451	433	415
Ongeïsoleerd	527	475	436	419	402	386
Vanaf 7,50 m hoog, uitgangspunt 9 m hoogte						
Geïsoleerd	739	665	612	587	564	542
Ongeïsoleerd	686	618	569	546	523	503

27 Industriële productie voorzieningen
274 Bouwwerken voor de scheikundige en aanverwante industrie

	Basisbedrag bouwkosten voor leges bij m³ inhoud					
	Tot 1.000	1.001 tot 2.500	2.501 tot 7.500	7.501 tot 15.000	15.001 tot 25.000	Vanaf 25.001
Laboratorium / productie / gedeeltelijke opslag						
Tot 5,50 m hoog, uitgangspunt 4 m hoogte						
Geïsoleerd	113	101	93	90	86	83
Ongeïsoleerd	106	95	87	84	80	77
5,50 tot 7,50 m hoog, uitgangspunt 6,5 m hoogte						
Geïsoleerd	94	85	78	74	71	69
Ongeïsoleerd	87	79	73	70	67	65
Vanaf 7,50 m hoog, uitgangspunt 9 m hoogte						
Geïsoleerd	88	79	73	70	67	65
Ongeïsoleerd	83	74	69	66	64	62

	Basisbedrag bouwkosten voor leges bij m² oppervlakte					
	Tot 150	151 tot 400	401 tot 1.250	1.251 tot 2.500	2.501 tot 4.000	Vanaf 4.001
Laboratorium / productie / gedeeltelijke opslag						
Tot 5,50 m hoog, uitgangspunt 4 m hoogte						
Geïsoleerd	454	408	376	361	347	333
Ongeïsoleerd	421	379	349	335	321	308
5,50 tot 7,50 m hoog, uitgangspunt 6,5 m hoogte						
Geïsoleerd	611	550	506	486	466	448
Ongeïsoleerd	569	512	471	452	434	416
Vanaf 7,50 m hoog, uitgangspunt 9 m hoogte						
Geïsoleerd	796	717	660	633	607	583
Ongeïsoleerd	740	665	612	587	564	542

27 Industriële productie voorzieningen
275 Bouwwerken voor de metaalverwerkende industrie

	Basisbedrag bouwkosten voor leges bij m³ inhoud					
	Tot 1.000	1.001 tot 2.500	2.501 tot 7.500	7.501 tot 15.000	15.001 tot 25.000	Vanaf 25.001
Productie van metaalproducten / gedeeltelijke opslaghallen						
Tot 5,50 m hoog, uitgangspunt 4 m hoogte						
Geïsoleerd	99	90	83	79	76	72
Ongeïsoleerd	92	83	76	72	70	67
5,50 tot 7,50 m hoog, uitgangspunt 6,5 m hoogte						
Geïsoleerd	83	74	69	66	64	62
Ongeïsoleerd	77	69	63	60	58	56
Vanaf 7,50 m hoog, uitgangspunt 9 m hoogte						
Geïsoleerd	78	70	64	62	59	57
Ongeïsoleerd	72	65	60	58	56	54

	Basisbedrag bouwkosten voor leges bij m² oppervlakte					
	Tot 150	151 tot 400	401 tot 1.250	1.251 tot 2.500	2.501 tot 4.000	Vanaf 4.001
Productie van metaalproducten / gedeeltelijke opslaghallen						
Tot 5,50 m hoog, uitgangspunt 4 m hoogte						
Geïsoleerd	398	358	329	316	304	292
Ongeïsoleerd	370	333	306	293	281	270
5,50 tot 7,50 m hoog, uitgangspunt 6,5 m hoogte						
Geïsoleerd	536	483	444	427	409	393
Ongeïsoleerd	498	448	412	395	379	364
Vanaf 7,50 m hoog, uitgangspunt 9 m hoogte						
Geïsoleerd	698	628	578	555	533	512
Ongeïsoleerd	649	584	537	516	496	476

	Basisbedrag bouwkosten voor leges bij m³ inhoud					
	tot 1.000	1.001 tot 2.500	2.501 tot 7.500	7.501 tot 15.000	15.001 tot 25.000	vanaf 25.001
Werkplaatsen voor transportmateriaal / garage (auto)						
Tot 5,50 m hoog, uitgangspunt 4 m hoogte						
Geïsoleerd	109	99	91	87	84	80
Ongeïsoleerd	102	92	85	81	78	74
5,50 tot 7,50 m hoog, uitgangspunt 6,5 m hoogte						
Geïsoleerd	91	81	74	71	69	66
Ongeïsoleerd	85	77	71	69	66	64
Vanaf 7,50 m hoog, uitgangspunt 9 m hoogte						
Geïsoleerd	86	78	72	70	67	65
Ongeïsoleerd	79	71	65	63	60	58

	Basisbedrag bouwkosten voor leges bij m² oppervlakte					
	Tot 150	151 tot 400	401 tot 1.250	1.251 tot 2.500	2.501 tot 4.000	Vanaf 4.001
Werkplaatsen voor transportmateriaal / garage (auto)						
Tot 5,50 m hoog, uitgangspunt 4 m hoogte						
Geïsoleerd	440	395	364	349	335	321
Ongeïsoleerd	408	368	338	325	312	299
5,50 tot 7,50 m hoog, uitgangspunt 6,5 m hoogte						
Geïsoleerd	592	533	490	470	451	433
Ongeïsoleerd	551	497	457	439	421	405
Vanaf 7,50 m hoog, uitgangspunt 9 m hoogte						
Geïsoleerd	771	694	639	613	589	565
Ongeïsoleerd	717	644	593	570	547	525

277 Bouwwerken voor de minerale producten, voor houtproducten en afgeleide producten
278 Bouwwerken voor het bouwbedrijf

	Basisbedrag bouwkosten voor leges bij m³ inhoud					
	Tot 1.000	1.001 tot 2.500	2.501 tot 7.500	7.501 tot 15.000	15.001 tot 25.000	Vanaf 25.001
Productie / opslaghallen / werkplaatsen						
Tot 5,50 m hoog, uitgangspunt 4 m hoogte						
Geïsoleerd	104	93	86	83	79	76
Ongeïsoleerd	97	87	80	77	73	70
5,50 tot 7,50 m hoog, uitgangspunt 6,5 m hoogte						
Geïsoleerd	86	78	72	70	67	65
Ongeïsoleerd	79	71	65	63	60	58
Vanaf 7,50 m hoog, uitgangspunt 9 m hoogte						
Geïsoleerd	80	72	66	64	62	59
Ongeïsoleerd	74	67	62	59	57	55

	Basisbedrag bouwkosten voor leges bij m² oppervlakte					
	Tot 150	151 tot 400	401 tot 1.250	1.251 tot 2.500	2.501 tot 4.000	Vanaf 4.001
Productie / opslaghallen / werkplaatsen						
Tot 5,50 m hoog, uitgangspunt 4 m hoogte						
Geïsoleerd	413	372	342	328	315	302
Ongeïsoleerd	384	345	318	305	293	281
5,50 tot 7,50 m hoog, uitgangspunt 6,5 m hoogte						
Geïsoleerd	557	501	462	443	426	408
Ongeïsoleerd	518	466	429	412	395	379
Vanaf 7,50 m hoog, uitgangspunt 9 m hoogte						
Geïsoleerd	725	653	600	576	553	530
Ongeïsoleerd	673	606	557	535	514	493

28 Overige industriële voorzieningen
281 Bouwwerken voor de zware industrie

	Basisbedrag bouwkosten voor leges bij m³ inhoud					
	Tot 1.000	1.001 tot 2.500	2.501 tot 7.500	7.501 tot 15.000	15.001 tot 25.000	Vanaf 25.001
Productie / gedeeltelijke opslaghallen						
Tot 5,50 m hoog, uitgangspunt 4 m hoogte						
Geïsoleerd	99	90	83	79	76	72
Ongeïsoleerd	92	83	76	72	70	67
5,50 tot 7,50 m hoog, uitgangspunt 6,5 m hoogte						
Geïsoleerd	83	74	69	66	64	62
Ongeïsoleerd	77	69	63	60	58	56
Vanaf 7,50 m hoog, uitgangspunt 9 m hoogte						
Geïsoleerd	77	69	63	60	58	56
Ongeïsoleerd	72	65	60	58	56	54

	Basisbedrag bouwkosten voor leges bij m² oppervlakte					
	Tot 150	151 tot 400	401 tot 1.250	1.251 tot 2.500	2.501 tot 4.000	Vanaf 4.001
Productie / gedeeltelijke opslaghallen						
Tot 5,50 m hoog, uitgangspunt 4 m hoogte						
Geïsoleerd	397	357	328	315	302	291
Ongeïsoleerd	369	332	305	293	281	270
5,50 tot 7,50 m hoog, uitgangspunt 6,5 m hoogte						
Geïsoleerd	534	480	442	425	407	391
Ongeïsoleerd	497	447	411	394	378	363
Vanaf 7,50 m hoog, uitgangspunt 9 m hoogte						
Geïsoleerd	696	626	576	553	530	509
Ongeïsoleerd	647	582	535	514	493	473

28 Overige industriële voorzieningen
282 Bouwwerken voor de lichte industrie

	Basisbedrag bouwkosten voor leges bij m³ inhoud					
	Tot 1.000	1.001 tot 2.500	2.501 tot 7.500	7.501 tot 15.000	15.001 tot 25.000	Vanaf 25.001
Productie / gedeeltelijke opslaghallen						
Tot 5,50 m hoog, uitgangspunt 4 m hoogte						
Geïsoleerd	106	95	87	84	80	77
Ongeïsoleerd	99	90	83	79	76	72
5,50 tot 7,50 m hoog, uitgangspunt 6,5 m hoogte						
Geïsoleerd	88	79	73	70	67	65
Ongeïsoleerd	81	73	67	65	63	60
Vanaf 7,50 m hoog, uitgangspunt 9 m hoogte						
Geïsoleerd	83	74	69	66	64	62
Ongeïsoleerd	77	69	63	60	58	56

	Basisbedrag bouwkosten voor leges bij m² oppervlakte					
	Tot 150	151 tot 400	401 tot 1.250	1.251 tot 2.500	2.501 tot 4.000	Vanaf 4.001
Productie / gedeeltelijke opslaghallen						
Tot 5,50 m hoog, uitgangspunt 4 m hoogte						
Geïsoleerd	425	383	352	338	325	312
Ongeïsoleerd	394	355	327	314	301	290
5,50 tot 7,50 m hoog, uitgangspunt 6,5 m hoogte						
Geïsoleerd	572	515	475	456	437	420
Ongeïsoleerd	532	478	440	422	405	389
Vanaf 7,50 m hoog, uitgangspunt 9 m hoogte						
Geïsoleerd	744	670	616	592	569	546
Ongeïsoleerd	692	623	573	550	528	507

28 Overige industriële voorzieningen
284 Bouwwerken voor opslag

	Basisbedrag bouwkosten voor leges bij m³ inhoud					
	Tot 1.000	1.001 tot 2.500	2.501 tot 7.500	7.501 tot 15.000	15.001 tot 25.000	Vanaf 25.001
Magazijnen / opslaghallen						
Tot 5,50 m hoog, uitgangspunt 4 m hoogte						
Geïsoleerd	90	80	73	70	67	65
Ongeïsoleerd	84	76	70	67	65	63
5,50 tot 7,50 m hoog, uitgangspunt 6,5 m hoogte						
Geïsoleerd	74	67	62	59	57	55
Ongeïsoleerd	70	63	58	56	54	51
Vanaf 7,50 m hoog, uitgangspunt 9 m hoogte						
Geïsoleerd	70	63	58	56	54	51
Ongeïsoleerd	65	58	54	51	49	47
Romneyloodsen						
Tot 5,50 m hoog, uitgangspunt 4 m hoogte	54	48	44	42	41	40
5,50 tot 7,50 m hoog, uitgangspunt 6,5 m hoogte	48	43	40	38	37	36
Vanaf 7,50 m hoog, uitgangspunt 9 m hoogte	44	40	36	35	34	33

	Basisbedrag bouwkosten voor leges bij m² oppervlakte					
	Tot 150	151 tot 400	401 tot 1.250	1.251 tot 2.500	2.501 tot 4.000	Vanaf 4.001
Magazijnen / opslaghallen						
Tot 5,50 m hoog, uitgangspunt 4 m hoogte						
Geïsoleerd	361	325	299	287	276	265
Ongeïsoleerd	335	301	277	265	255	244
5,50 tot 7,50 m hoog, uitgangspunt 6,5 m hoogte						
Geïsoleerd	486	437	402	386	371	356
Ongeïsoleerd	452	407	375	359	345	332
Vanaf 7,50 m hoog, uitgangspunt 9 m hoogte						
Geïsoleerd	633	570	525	504	484	464
Ongeïsoleerd	589	529	487	468	449	432
Romneyloodsen						
Tot 5,50 m hoog, uitgangspunt 4 m hoogte	215	194	179	172	165	158
5,50 tot 7,50 m hoog, uitgangspunt 6,5 m hoogte	312	280	258	248	237	228
Vanaf 7,50 m hoog, uitgangspunt 9 m hoogte	401	362	333	320	307	294

28 Overige industriële voorzieningen
288 Overige industriële voorzieningen

	Basisbedrag bouwkosten voor leges bij m³ inhoud					
	Tot 1.000	1.001 tot 2.500	2.501 tot 7.500	7.501 tot 15.000	15.001 tot 25.000	Vanaf 25.001
Bedrijfsunit geschakeld						
Met kantoorfunctie 15%						
Tot 5,50 m hoog, uitgangspunt 4 m hoogte	137	123	114	109	105	100
5,50 tot 7,50 m hoog, uitgangspunt 6,5 m hoogte	128	115	106	101	98	94
Met kantoorfunctie 30%						
Tot 5,50 m hoog, uitgangspunt 4 m hoogte	165	149	137	131	126	121
5,50 tot 7,50 m hoog, uitgangspunt 6,5 m hoogte	154	138	127	122	117	113
Met kantoorfunctie 40%						
Tot 5,50 m hoog, uitgangspunt 4 m hoogte	188	170	156	150	144	138
5,50 tot 7,50 m hoog, uitgangspunt 6,5 m hoogte	176	158	145	140	134	128
Met kantoorfunctie 60%						
Tot 5,50 m hoog, uitgangspunt 4 m hoogte	233	209	193	185	178	171
5,50 tot 7,50 m hoog, uitgangspunt 6,5 m hoogte	216	194	179	172	165	158

	Basisbedrag bouwkosten voor leges bij m² oppervlakte					
	Tot 200	201 tot 500	501 tot 1.500	1.501 tot 3.000	3.001 tot 5.000	Vanaf 5.001
Bedrijfsunit geschakeld						
Met kantoorfunctie 15%						
Tot 5,50 m hoog, uitgangspunt 4 m hoogte	548	493	454	435	418	401
5,50 tot 7,50 m hoog, uitgangspunt 6,5 m hoogte	828	746	686	658	632	606
Met kantoorfunctie 30%						
Tot 5,50 m hoog, uitgangspunt 4 m hoogte	661	594	547	525	504	484
5,50 tot 7,50 m hoog, uitgangspunt 6,5 m hoogte	998	898	826	793	762	732
Met kantoorfunctie 40%						
Tot 5,50 m hoog, uitgangspunt 4 m hoogte	754	678	623	599	575	551
5,50 tot 7,50 m hoog, uitgangspunt 6,5 m hoogte	1.139	1.025	943	906	870	835
Met kantoorfunctie 60%						
Tot 5,50 m hoog, uitgangspunt 4 m hoogte	929	836	769	739	710	682
5,50 tot 7,50 m hoog, uitgangspunt 6,5 m hoogte	1.405	1.264	1.163	1.117	1.072	1.029

31 Overheidsgebouwen rechtbanken
312 Bouwwerken voor nationale overheden
314 Bouwwerken voor regionale en lokale overheden (kantoren)

	Basisbedrag bouwkosten voor leges bij m³ inhoud					
	Tot 1.000	1.001 tot 2.500	2.501 tot 7.500	7.501 tot 15.000	15.001 tot 25.000	Vanaf 25.001
Overheidsgebouw						
Uitgangspunt 3,6 m verdiepingshoogte						
Vierkant						
1- laags	563	507				
2- laags	551	497	497			
3- laags	541	487	448	448		
4- laags		477	439	421		
5- laags		468	430	413		
6- laags			421	405	389	
7- laags			413	397	380	
8- laags			400	384	369	354
9- laags			389	373	358	344
10- laags				365	350	336
11- laags				358	344	330
Rechthoekig						
1- laags	586	528				
2- laags	575	518	518			
3- laags	563	507	466	466		
4- laags		497	457	439		
5- laags		486	448	430		
6- laags			439	421	405	
7- laags			429	412	395	
8- laags			416	400	384	369
9- laags			404	387	372	357
10- laags				379	364	349
11- laags				371	356	342
L- Vormig						
1- laags	614	553				
2- laags	601	541	541			
3- laags	590	530	489	489		
4- laags		520	478	459		
5- laags		509	469	450		
6- laags			459	441	423	
7- laags			450	433	415	
8- laags			436	419	402	386
9- laags			423	406	390	375
10- laags				398	382	366
11- laags				390	375	359
Geschakeld						
1- laags	636	572				
2- laags	623	561	561			
3- laags	611	550	506	506		
4- laags		539	496	476		
5- laags		528	486	466		
6- laags			476	457	439	
7- laags			466	448	430	
8- laags			452	434	416	400
9- laags			439	421	405	389
10- laags				413	397	380
11- laags				405	389	373

31 Overheidsgebouwen rechtbanken
312 Bouwwerken voor nationale overheden
314 Bouwwerken voor regionale en lokale overheden (kantoren)

	Basisbedrag bouwkosten voor leges bij m² oppervlakte					
	Tot 300	301 tot 700	701 tot 2.000	2.001 tot 4.000	4.001 tot 7.000	Vanaf 7.001
Overheidsgebouw						
Uitgangspunt 3,6 m verdiepingshoogte						
Vierkant						
1- laags	2.029	1.826				
2- laags	1.988	1.789	1.646			
3- laags	1.948	1.754	1.613	1.549		
4- laags		1.718	1.581	1.518		
5- laags		1.683	1.548	1.487		
6- laags			1.518	1.457	1.399	
7- laags			1.488	1.428	1.371	
8- laags			1.444	1.385	1.330	1.276
9- laags			1.400	1.345	1.291	1.240
10- laags				1.318	1.266	1.214
11- laags				1.291	1.240	1.190
Rechthoekig						
1- laags	2.110	1.900				
2- laags	2.068	1.861	1.712			
3- laags	2.026	1.824	1.678	1.611		
4- laags		1.787	1.644	1.577		
5- laags		1.751	1.611	1.547		
6- laags			1.578	1.516	1.455	
7- laags			1.547	1.485	1.426	
8- laags			1.501	1.440	1.382	1.326
9- laags			1.455	1.397	1.341	1.288
10- laags				1.369	1.314	1.262
11- laags				1.341	1.288	1.236
L- Vormig						
1- laags	2.211	1.990				
2- laags	2.167	1.951	1.795			
3- laags	2.124	1.911	1.759	1.689		
4- laags		1.874	1.724	1.655		
5- laags		1.837	1.690	1.623		
6- laags			1.656	1.590	1.526	
7- laags			1.624	1.559	1.496	
8- laags			1.575	1.512	1.452	1.394
9- laags			1.527	1.466	1.407	1.352
10- laags				1.437	1.380	1.325
11- laags				1.407	1.352	1.298
Geschakeld						
1- laags	2.293	2.064				
2- laags	2.247	2.023	1.861			
3- laags	2.202	1.982	1.824	1.751		
4- laags		1.943	1.787	1.716		
5- laags		1.904	1.752	1.682		
6- laags			1.717	1.648	1.582	
7- laags			1.682	1.615	1.549	
8- laags			1.632	1.567	1.504	1.444
9- laags			1.583	1.520	1.460	1.402
10- laags				1.489	1.430	1.373
11- laags				1.459	1.400	1.345

33 Commerciële voorzieningen
331 Gebouwen voor commerciële activiteiten
335 Gebouwen voor verzekeringsmaatschappijen (kantoren)

	Basisbedrag bouwkosten voor leges bij m³ inhoud					
	Tot 1.000	1.001 tot 2.500	2.501 tot 7.500	7.501 tot 15.000	15.001 tot 25.000	Vanaf 25.001
Gebouw commerciële activiteiten en verzekeringen						
Uitgangspunt 3,6 m verdiepingshoogte						
Vierkant						
1- laags	580	522				
2- laags	570	513	513			
3- laags	557	501	462	462		
4- laags		492	452	434		
5- laags		483	443	426		
6- laags			435	418	401	
7- laags			427	409	393	
8- laags			414	398	382	366
9- laags			401	385	370	355
10- laags				377	362	348
11- laags				370	355	341
Rechthoekig						
1- laags	605	544				
2- laags	593	534	491			
3- laags	580	522	482	462		
4- laags		513	471	452		
5- laags		503	462	443		
6- laags			454	435	418	
7- laags			444	427	409	
8- laags			432	414	398	382
9- laags			418	401	385	370
10- laags				393	377	362
11- laags				385	370	355
L- Vormig						
1- laags	630	568				
2- laags	618	556	512			
3- laags	605	544	501	482		
4- laags		534	491	471		
5- laags		523	482	462		
6- laags			472	454	435	
7- laags			463	444	427	
8- laags			449	432	414	398
9- laags			435	418	401	385
10- laags				409	393	377
11- laags				401	385	370
Geschakeld						
1- laags	654	589				
2- laags	641	577	530			
3- laags	628	565	520	499		
4- laags		554	509	489		
5- laags		542	499	479		
6- laags			489	469	450	
7- laags			479	461	442	
8- laags			465	447	429	412
9- laags			451	433	415	399
10- laags				425	407	391
11- laags				416	400	384

33 Commerciële voorzieningen
331 Gebouwen voor commerciële activiteiten
335 Gebouwen voor verzekeringsmaatschappijen (kantoren)

	Basisbedrag bouwkosten voor leges bij m² oppervlakte					
	Tot 300	301 tot 700	701 tot 2.000	2.001 tot 4.000	4.001 tot 7.000	Vanaf 7.001
Gebouw commerciële activiteiten en verzekeringen						
Uitgangspunt 3,6 m verdiepingshoogte						
Vierkant						
1- laags	2.093	1.884				
2- laags	2.051	1.846	1.846			
3- laags	2.010	1.809	1.665	1.665		
4- laags		1.773	1.632	1.567		
5- laags		1.738	1.598	1.534		
6- laags			1.567	1.504	1.444	
7- laags			1.535	1.474	1.414	
8- laags			1.489	1.430	1.373	1.318
9- laags			1.444	1.385	1.330	1.276
10- laags				1.357	1.303	1.250
11- laags				1.331	1.277	1.226
Rechthoekig						
1- laags	2.180	1.962				
2- laags	2.136	1.923	1.923			
3- laags	2.094	1.884	1.734	1.734		
4- laags		1.847	1.699	1.632		
5- laags		1.810	1.665	1.598		
6- laags			1.632	1.567	1.504	
7- laags			1.599	1.535	1.474	
8- laags			1.551	1.489	1.430	1.373
9- laags			1.504	1.444	1.385	1.330
10- laags				1.414	1.357	1.303
11- laags				1.387	1.331	1.277
L- Vormig						
1- laags	2.271	2.044				
2- laags	2.225	2.003	2.003			
3- laags	2.181	1.963	1.806	1.806		
4- laags		1.924	1.770	1.699		
5- laags		1.886	1.734	1.665		
6- laags			1.699	1.632	1.567	
7- laags			1.666	1.599	1.535	
8- laags			1.616	1.551	1.489	1.430
9- laags			1.567	1.504	1.444	1.385
10- laags				1.474	1.414	1.357
11- laags				1.445	1.387	1.331
Geschakeld						
1- laags	2.354	2.119				
2- laags	2.308	2.077	2.077			
3- laags	2.261	2.036	1.873	1.873		
4- laags		1.995	1.836	1.762		
5- laags		1.955	1.799	1.727		
6- laags			1.763	1.692	1.625	
7- laags			1.729	1.660	1.594	
8- laags			1.676	1.609	1.545	1.483
9- laags			1.626	1.561	1.498	1.438
10- laags				1.530	1.468	1.410
11- laags				1.499	1.439	1.382

34 Handels voorzieningen, winkels
341 Gebouwen voor groothandel, voor veiling

	Basisbedrag bouwkosten voor leges bij m³ inhoud					
	Tot 1.000	1.001 tot 2.500	2.501 tot 7.500	7.501 tot 15.000	15.001 tot 25.000	Vanaf 25.001
Groothandel						
Uitgangspunt 4,5 m verdiepingshoogte						
1- laags	555	511	470	451	433	415
2- laags	489	449	414	397	380	365
3- laags		435	401	385	369	355
4- laags			390	373	357	344
5- laags				362	347	334

	Basisbedrag bouwkosten voor leges bij m² oppervlakte					
	Tot 250	251 tot 550	551 tot 1.750	1.751 tot 3.500	3.501 tot 5.500	Vanaf 5.501
Groothandel						
Uitgangspunt 4,5 m verdiepingshoogte						
1- laags	2.495	2.295	2.111	2.026	1.945	1.867
2- laags	2.196	2.019	1.858	1.783	1.711	1.642
3- laags		1.959	1.802	1.730	1.660	1.594
4- laags			1.748	1.677	1.610	1.546
5- laags				1.627	1.561	1.499

34 Handels voorzieningen, winkels
342 Commerciële centra

	Basisbedrag bouwkosten voor leges bij m³ inhoud					
	Tot 1.000	1.001 tot 2.500	2.501 tot 7.500	7.501 tot 15.000	15.001 tot 25.000	Vanaf 25.001
Detailhandel / galerijen / markten						
Uitgangspunt 3,5 m verdiepingshoogte						
1- laags	564	519	477	458	440	422
2- laags	497	456	420	404	387	371
3- laags		442	407	392	376	359
4- laags			395	380	364	349
5- laags				369	354	338

	Basisbedrag bouwkosten voor leges bij m² oppervlakte					
	Tot 300	301 tot 750	751 tot 2.000	2.001 tot 4.000	4.001 tot 7.250	Vanaf 7.251
Detailhandel / galerijen / markten						
Uitgangspunt 3,5 m verdiepingshoogte						
1- laags	1.974	1.816	1.670	1.604	1.540	1.478
2- laags	1.737	1.598	1.470	1.412	1.355	1.300
3- laags		1.551	1.426	1.370	1.314	1.261
4- laags			1.383	1.330	1.275	1.223
5- laags				1.290	1.236	1.185

34 Handels voorzieningen, winkels
343 Warenhuizen

	Basisbedrag bouwkosten voor leges bij m³ inhoud					
	Tot 1.000	1.001 tot 2.500	2.501 tot 7.500	7.501 tot 15.000	15.001 tot 25.000	Vanaf 25.001
Warenhuizen						
Uitgangspunt 3,5 m verdiepingshoogte						
Vrijstaande panden						
1- laags	553	508	468	449	432	414
2- laags	486	448	412	395	379	364
3- laags		434	399	384	368	354
4- laags			387	372	357	343
5- laags				361	347	333

	Basisbedrag bouwkosten voor leges bij m² oppervlakte					
	Tot 300	301 tot 750	751 tot 2.000	2.001 tot 4.000	4.001 tot 7.250	Vanaf 7.251
Warenhuizen						
Uitgangspunt 3,5 m verdiepingshoogte						
Vrijstaande panden						
1- laags	1.933	1.779	1.637	1.571	1.509	1.448
2- laags	1.702	1.566	1.440	1.383	1.327	1.275
3- laags		1.519	1.397	1.341	1.288	1.236
4- laags			1.355	1.300	1.249	1.199
5- laags				1.261	1.212	1.163

34 Handels voorzieningen, winkels
344 Megamarkten, supermarkten

	Basisbedrag bouwkosten voor leges bij m³ inhoud					
	Tot 1.000	1.001 tot 2.500	2.501 tot 7.500	7.501 tot 15.000	15.001 tot 25.000	Vanaf 25.001
Megamarkten, supermarkten						
Uitgangspunt 3,5 m verdiepingshoogte						
Tussen andere bebouwing						
1- laags	530	489	449	432	414	398
2- laags	466	430	395	379	364	350
3- laags		418	384	368	354	340
4- laags			372	357	343	329
5- laags				347	333	320
Vrijstaande panden						
1- laags	557	513	472	454	435	418
2- laags	491	451	415	399	383	368
3- laags		437	402	387	371	357
4- laags			391	376	359	347
5- laags				364	349	336

	Basisbedrag bouwkosten voor leges bij m² oppervlakte					
	Tot 300	301 tot 750	751 tot 2.000	2.001 tot 4.000	4.001 tot 7.250	Vanaf 7.251
Megamarkten, supermarkten						
Uitgangspunt 3,5 m verdiepingshoogte						
Tussen andere bebouwing						
1- laags	1.855	1.706	1.570	1.508	1.447	1.389
2- laags	1.633	1.502	1.382	1.326	1.274	1.223
3- laags		1.456	1.340	1.286	1.235	1.185
4- laags			1.299	1.248	1.198	1.149
5- laags				1.211	1.162	1.114
Vrijstaande panden						
1- laags	1.948	1.792	1.649	1.583	1.520	1.460
2- laags	1.715	1.577	1.452	1.394	1.338	1.284
3- laags		1.530	1.409	1.352	1.298	1.246
4- laags			1.367	1.311	1.260	1.209
5- laags				1.271	1.223	1.173

34 Handels voorzieningen, winkels
346 Winkel met atelier

	Basisbedrag bouwkosten voor leges bij m³ inhoud					
	Tot 500	501 tot 750	751 tot 1.001	1.001 tot 2.500	2.501 tot 5.000	Vanaf 5.001
Winkel met atelier						
Uitgangspunt 3,5 m verdiepingshoogte						
Tussen andere bebouwing						
1- laags	612	582	553	525	508	489
2- laags	539	512	486	462	448	430
Vrijstaande panden						
1- laags	655	622	591	562	546	523
2- laags	576	548	520	494	480	461

	Basisbedrag bouwkosten voor leges bij m² oppervlakte					
	Tot 150	151 tot 200	201 tot 300	301 tot 700	701 tot 1.500	Vanaf 1.501
Winkel met atelier						
Uitgangspunt 3,5 m verdiepingshoogte						
Tussen andere bebouwing						
1- laags	2.144	2.037	1.934	1.838	1.783	1.712
2- laags	1.887	1.792	1.702	1.617	1.569	1.506
Vrijstaande panden						
1- laags	2.294	2.179	2.069	1.966	1.906	1.830
2- laags	2.018	1.917	1.822	1.730	1.677	1.610

34 Handels voorzieningen, winkels
348 Gebouwen voor handelaren, distributeurs

	Basisbedrag bouwkosten voor leges bij m³ inhoud					
	Tot 1.000	1.001 tot 2.500	2.501 tot 7.500	7.501 tot 15.000	15.001 tot 25.000	Vanaf 25.001
Winkels en handelsgebouwen						
Showroom						
Tot 5,50 m hoog, uitgangspunt 4 m gemiddeld hoog	293	278	262	247	231	218
Vanaf 5,50 m hoog, uitgangspunt 6,5 m gemiddeld hoog	235	208	195	184	173	163
Showroom, auto						
Tot 5,50 m hoog, uitgangspunt 4 m gemiddeld hoog	299	284	266	250	235	221
Vanaf 5,50 m hoog, uitgangspunt 6,5 m gemiddeld hoog	240	213	200	188	177	166
Meubelhal						
Tot 5,50 m hoog, uitgangspunt 4 m gemiddeld hoog	315	299	281	264		
Vanaf 5,50 m hoog, uitgangspunt 6,5 m gemiddeld hoog	299	269	252	237		
Winkelunits, aaneengesloten						
Tot 5,50 m hoog, uitgangspunt 4 m gemiddeld hoog	329	313	294	277		
Vanaf 5,50 m hoog, uitgangspunt 6,5 m gemiddeld hoog	313	281	264	248		
Winkelunits / Kiosk, vrijstaand						
Tot 5,50 m hoog, uitgangspunt 4 m gemiddeld hoog	478	454	427	401		
Vanaf 5,50 m hoog, uitgangspunt 6,5 m gemiddeld hoog	454	408	384	361		
DHZ - Hal						
Tot 5,50 m hoog, uitgangspunt 4 m gemiddeld hoog	231	220	207	194	183	172
Vanaf 5,50 m hoog, uitgangspunt 6,5 m gemiddeld hoog	185	165	155	145	137	129

	Basisbedrag bouwkosten voor leges bij m² oppervlakte					
	Tot 150	151 tot 400	401 tot 1.250	1.251 tot 2.500	2.501 tot 4.000	Vanaf 4.001
Winkels en handelsgebouwen						
Showroom						
Tot 5,50 m hoog, uitgangspunt 4 m gemiddeld hoog	1.320	1.254	1.178	1.107	1.041	978
Vanaf 5,50 m hoog, uitgangspunt 6,5 m gemiddeld hoog	1.782	1.630	1.532	1.440	1.354	1.273
Showroom, auto						
Tot 5,50 m hoog, uitgangspunt 4 m gemiddeld hoog	1.347	1.280	1.203	1.131	1.063	999
Vanaf 5,50 m hoog, uitgangspunt 6,5 m gemiddeld hoog	1.818	1.663	1.563	1.469	1.381	1.298
Meubelhal						
Tot 5,50 m hoog, uitgangspunt 4 m gemiddeld hoog	1.420	1.349	1.268	1.192		
Vanaf 5,50 m hoog, uitgangspunt 6,5 m gemiddeld hoog	2.202	2.051	1.927	1.812		
Winkelunits, aaneengesloten						
Tot 5,50 m hoog, uitgangspunt 4 m gemiddeld hoog	1.483	1.409	1.324	1.245		
Vanaf 5,50 m hoog, uitgangspunt 6,5 m gemiddeld hoog	2.344	2.141	2.013	1.893		
Winkelunits / Kiosk, vrijstaand						
Tot 5,50 m hoog, uitgangspunt 4 m gemiddeld hoog	2.151	2.044	1.922	1.806		
Vanaf 5,50 m hoog, uitgangspunt 6,5 m gemiddeld hoog	3.463	3.107	2.921	2.745		
DHZ - Hal						
Tot 5,50 m hoog, uitgangspunt 4 m gemiddeld hoog	1.043	991	932	876	824	775
Vanaf 5,50 m hoog, uitgangspunt 6,5 m gemiddeld hoog	1.409	1.289	1.257	1.182	1.111	1.045

37 Beveiligingsvoorzieningen
372 Bouwwerken voor Brandweer

	Basisbedrag bouwkosten voor leges bij m³ inhoud					
	Tot 500	501 tot 750	751 tot 1.000	1.001 tot 2.500	2.501 tot 5.000	Vanaf 5.001
Brandweerkazerne						
Uitgangspunt 4,4 m verdiepingshoogte						
Vrijstaande						
1- laags	432	409	389	369	354	340
2- laags	397	364	345	328	315	302
3- laags	380	325	307	292	280	269
Geschakeld						
1- laags	404	384	365	347	333	320
2- laags	371	342	325	308	297	285
3- laags	356	305	288	275	264	254

	Basisbedrag bouwkosten voor leges bij m² oppervlakte					
	Tot 100	101 tot 170	171 tot 250	251 tot 600	601 tot 1.250	Vanaf 1.251
Brandweerkazerne						
Uitgangspunt 4,4 m verdiepingshoogte						
Vrijstaande						
1- laags	1.897	1.802	1.712	1.626	1.561	1.498
2- laags	1.746	1.604	1.524	1.447	1.389	1.333
3- laags	1.676	1.427	1.356	1.288	1.236	1.186
Geschakeld						
1- laags	1.774	1.685	1.602	1.521	1.461	1.403
2- laags	1.632	1.501	1.426	1.354	1.300	1.248
3- laags	1.567	1.335	1.269	1.205	1.157	1.111

37 Beveiligingsvoorzieningen
374 Bouwwerken voor Ordediensten

	Basisbedrag bouwkosten voor leges bij m³ inhoud					
	Tot 500	501 tot 750	751 tot 1.000	1.001 tot 2.500	2.501 tot 5.000	Vanaf 5.001
Politiebureau						
Uitgangspunt 3,65 m verdiepingshoogte						
Vrijstaande						
1- laags	604	573	544	518	497	477
2- laags	555	511	485	461	442	425
3- laags	533	455	432	409	393	378
Geschakeld						
1- laags	564	536	509	484	464	446
2- laags	519	477	454	430	413	397
3- laags	498	425	404	383	368	352

	Basisbedrag bouwkosten voor leges bij m² oppervlakte					
	Tot 125	126 tot 200	201 tot 275	276 tot 700	701 tot 1.500	Vanaf 1.501
Politiebureau						
Uitgangspunt 3,65 m verdiepingshoogte						
Vrijstaande						
1- laags	2.204	2.094	1.989	1.890	1.815	1.742
2- laags	2.027	1.863	1.770	1.682	1.615	1.551
3- laags	1.946	1.659	1.576	1.497	1.437	1.380
Geschakeld						
1- laags	2.058	1.955	1.858	1.765	1.694	1.626
2- laags	1.893	1.740	1.653	1.570	1.508	1.447
3- laags	1.817	1.548	1.471	1.398	1.341	1.288

41 Ziekenhuis voorzieningen
411 Universitaire ziekenhuizen

	Basisbedrag bouwkosten voor leges bij m³ inhoud					
	Tot 7.500	7.501 tot 10.000	10.001 tot 25.000	25.001 tot 50.000	50.001 tot 100.000	Vanaf 100.001
Universitair ziekenhuis						
Uitgangspunt 3,8 m verdiepingshoogte						
Rechthoekig	967	803	722	672	626	582
L- Vormig	1.015	863	777	722	672	626
Geschakeld	1.138	967	870	810	753	700

	Basisbedrag bouwkosten voor leges bij m² oppervlakte					
	Tot 2.000	2.001 tot 2.750	2.751 tot 6.500	6.501 tot 12.500	12.501 tot 25.000	Vanaf 25.001
Universitair ziekenhuis						
Uitgangspunt 3,8 m verdiepingshoogte						
Rechthoekig	3.673	3.049	2.744	2.552	2.373	2.207
L- Vormig	3.857	3.279	2.951	2.744	2.552	2.373
Geschakeld	4.320	3.672	3.305	3.073	2.858	2.658

41 Ziekenhuis voorzieningen
412 Algemene ziekenhuizen

	Basisbedrag bouwkosten voor leges bij m³ inhoud					
	Tot 7.500	7.501 tot 10.000	10.001 tot 25.000	25.001 tot 50.000	50.001 tot 100.000	Vanaf 100.001
Algemeen ziekenhuis						
Uitgangspunt 3,8 m verdiepingshoogte						
Rechthoekig	898	763	686	639	594	553
L- Vormig	978	832	749	697	648	603
Geschakeld	1.096	932	839	781	726	675

	Basisbedrag bouwkosten voor leges bij m² oppervlakte					
	Tot 2.000	2.001 tot 2.750	2.751 tot 6.500	6.501 tot 12.500	12.501 tot 25.000	Vanaf 25.001
Algemeen ziekenhuis						
Uitgangspunt 3,8 m verdiepingshoogte						
Rechthoekig	3.412	2.900	2.610	2.428	2.258	2.100
L- Vormig	3.719	3.160	2.844	2.645	2.460	2.288
Geschakeld	4.165	3.541	3.187	2.964	2.757	2.564

41 Ziekenhuis voorzieningen
413 Ziekenhuizen voor geestelijke aandoening
415 Kraaminrichtingen, gynaecologische klinieken

	Basisbedrag bouwkosten voor leges bij m³ inhoud					
	Tot 7.500	7.501 tot 10.000	10.001 tot 25.000	25.001 tot 50.000	50.001 tot 100.000	Vanaf 100.001
Speciaal ziekenhuis of kliniek						
Uitgangspunt 3,6 m verdiepingshoogte						
Rechthoekig	1.117	1.005	935	870	810	753
L- Vormig	1.217	1.095	1.018	947	881	819
Geschakeld	1.363	1.227	1.141	1.061	986	918

	Basisbedrag bouwkosten voor leges bij m² oppervlakte					
	Tot 275	276 tot 700	701 tot 2.000	2.001 tot 4.000	4.001 tot 7.000	Vanaf 7.001
Speciaal ziekenhuis of kliniek						
Uitgangspunt 3,6 m verdiepingshoogte						
Rechthoekig	4.019	3.618	3.364	3.129	2.910	2.707
L- Vormig	4.381	3.942	3.666	3.409	3.171	2.949
Geschakeld	4.906	4.416	4.106	3.819	3.551	3.302

42 Overige medische voorzieningen
421 Gezondheidscentra
422 Consultatiebureaus
423 Gebouwen voor algemene geneeskunde (huisarts, apotheek)

	Basisbedrag bouwkosten voor leges bij m³ inhoud					
	Tot 750	751 tot 1.000	1.001 tot 2.500	2.501 tot 5.000	5.001 tot 7.500	Vanaf 7.501
Gebouwen algemene gezondheid voorzieningen						
Uitgangspunt 3,2 m verdiepingshoogte						
Vierkant	614	553	514	478	444	413
Rechthoekig	633	570	530	493	458	426
L- Vormig	690	621	578	537	500	465
Geschakeld	772	696	647	601	559	520

	Basisbedrag bouwkosten voor leges bij m² oppervlakte					
	Tot 225	226 tot 300	301 tot 750	751 tot 1.500	1.501 tot 2.500	Vanaf 2.501
Gebouwen algemene gezondheid voorzieningen						
Uitgangspunt 3,2 m verdiepingshoogte						
Vierkant	1.965	1.768	1.645	1.530	1.423	1.323
Rechthoekig	2.024	1.822	1.694	1.575	1.464	1.362
L- Vormig	2.207	1.986	1.847	1.718	1.598	1.487
Geschakeld	2.472	2.225	2.069	1.924	1.789	1.663

44 Sociale voorzieningen
444 Gebouwen voor chronische zieken en verslaafden (verzorgingshuizen)

	Basisbedrag bouwkosten voor leges bij m³ inhoud					
	Tot 7.500	7.501 tot 10.000	10.001 tot 25.000	25.001 tot 50.000	50.001 tot 100.000	Vanaf 100.001
Verzorgingshuizen						
Uitgangspunt 3,6 m verdiepingshoogte						
Vierkant	842	758	705	677	650	625
Rechthoekig	868	781	726	697	669	642
L- Vormig	946	851	792	761	730	701
Geschakeld	1.060	954	888	851	818	785

	Basisbedrag bouwkosten voor leges bij m² oppervlakte					
	Tot 2.000	2.001 tot 2.750	2.751 tot 7.000	7.001 tot 14.000	14.001 tot 27.750	Vanaf 27.751
Verzorgingshuizen						
Uitgangspunt 3,6 m verdiepingshoogte						
Vierkant	2.693	2.424	2.254	2.164	2.077	1.995
Rechthoekig	2.773	2.496	2.322	2.229	2.139	2.053
L- Vormig	3.023	2.721	2.530	2.429	2.331	2.238
Geschakeld	3.386	3.048	2.835	2.722	2.613	2.508

44 Sociale voorzieningen
445 Gebouwen voor fysische gehandicapten
447 Tehuizen voor ouden van dagen

	Basisbedrag bouwkosten voor leges bij m³ inhoud					
	Tot 7.500	7.501 tot 10.000	10.001 tot 25.000	25.001 tot 50.000	50.001 tot 10.000	Vanaf 100.001
Verpleeghuizen						
Uitgangspunt 3,6 m verdiepingshoogte						
Vierkant	715	644	599			
Rechthoekig	737	663	616	592	569	546
L- Vormig	804	724	673	647	621	597
Geschakeld	900	811	755	724	696	668

	Basisbedrag bouwkosten voor leges bij m² oppervlakte					
	Tot 2.000	2.001 tot 2.750	2.751 tot 7.000	7.001 tot 14.000	14.001 tot 27.750	Vanaf 27.751
Verpleeghuizen						
Uitgangspunt 3,6 m verdiepingshoogte						
Vierkant	2.289	2.060	1.916			
Rechthoekig	2.357	2.122	1.974	1.895	1.818	1.745
L- Vormig	2.570	2.312	2.151	2.065	1.981	1.902
Geschakeld	2.878	2.590	2.409	2.314	2.221	2.132

46 Voorzieningen voor dieren
461 Dierenhospitaal
462 Dierenklinieken

	Basisbedrag bouwkosten voor leges bij m³ inhoud					
	Tot 750	751 tot 1.001	1.001 tot 2.500	2.501 tot 5.000	5.001 tot 7.500	Vanaf 7.501
Dierenhospitalen of klinieken						
Uitgangspunt 3,3 m verdiepingshoogte						
Vierkant	700	630				
Rechthoekig	721	649	604	579	556	534
L- Vormig	786	707	657	630	605	580
Geschakeld	881	792	736	707	679	653

	Basisbedrag bouwkosten voor leges bij m² oppervlakte					
	Tot 225	226 tot 300	301 tot 750	751 tot 1.500	1.501 tot 2.250	Vanaf 2.251
Dierenhospitalen of klinieken						
Uitgangspunt 3,3 m verdiepingshoogte						
Vierkant	2.310	2.079				
Rechthoekig	2.380	2.141	1.991	1.912	1.836	1.762
L- Vormig	2.594	2.335	2.172	2.084	2.001	1.920
Geschakeld	2.906	2.615	2.432	2.335	2.241	2.152

51 Horeca voorzieningen
511 Kantines, eetcafés

	Basisbedrag bouwkosten voor leges bij m³ inhoud					
	Tot 750	751 tot 1.001	1.001 tot 2.500	2.501 tot 5.000	5.001 tot 7.500	Vanaf 7.501
Kantines, eetcafés						
Uitgangspunt 3,3 m verdiepingshoogte						
Vrijstaande						
1- laags	416	375	348			
Tussen andere bebouwing						
1- laags	383	344	320			

	Basisbedrag bouwkosten voor leges bij m² oppervlakte					
	Tot 225	226 tot 300	301 tot 750	751 tot 1.500	1.501 tot 2.250	Vanaf 2.251
Kantines, eetcafés						
Uitgangspunt 3,3 m verdiepingshoogte						
Vrijstaande						
1- laags	1.374	1.236	1.150			
Tussen andere bebouwing						
1- laags	1.264	1.138	1.059			

51 Horeca voorzieningen
512 Restaurants

	Basisbedrag bouwkosten voor leges bij m³ inhoud					
	Tot 750	751 tot 1.001	1.001 tot 2.500	2.501 tot 5.000	5.001 tot 7.500	Vanaf 7.501
Restaurants						
Uitgangspunt 3,6 m verdiepingshoogte						
Vrijstaande						
1- laags	463	416	387	372	347	322
2/3- laags	454	408	379	364	338	315
Tussen andere bebouwing						
1- laags	440	395	368	354	329	306
2/3- laags	433	390	363	349	325	301

	Basisbedrag bouwkosten voor leges bij m² oppervlakte					
	Tot 200	201 tot 300	301 tot 700	701 tot 1.400	1.401 tot 2.000	Vanaf 2.001
Restaurants						
Uitgangspunt 3,6 m verdiepingshoogte						
Vrijstaande						
1- laags	1.667	1.501	1.396	1.340	1.246	1.159
2/3- laags	1.633	1.470	1.368	1.313	1.221	1.136
Tussen andere bebouwing						
1- laags	1.583	1.426	1.326	1.273	1.183	1.100
2/3- laags	1.558	1.402	1.304	1.252	1.164	1.083

51 Horeca voorzieningen
515 Cafés, snackbars, koffiebars
517 Pubs, bars, kroegen, terrassen, gelagzalen

	Basisbedrag bouwkosten voor leges bij m³ inhoud					
	Tot 750	751 tot 1.001	1.001 tot 2.500	2.501 tot 5.000	5.001 tot 7.500	Vanaf 7.501
Cafés, snackbars, kroegen, terrassen						
Uitgangspunt 3,3 m verdiepingshoogte						
Vrijstaande						
1- laags	448	404	376	361	335	312
Tussen andere bebouwing						
1- laags	439	394	366	351	327	304

	Basisbedrag bouwkosten voor leges bij m² oppervlakte					
	Tot 225	226 tot 300	301 tot 750	751 tot 1.500	1.501 tot 2.300	Vanaf 2.301
Cafés, snackbars, kroegen, terrassen						
Uitgangspunt 3,3 m verdiepingshoogte						
Vrijstaande						
1- laags	1.478	1.331	1.238	1.188	1.105	1.028
Tussen andere bebouwing						
1- laags	1.449	1.304	1.213	1.164	1.083	1.007

51 Horeca voorzieningen
518 Overige horeca voorzieningen

	Basisbedrag bouwkosten voor leges bij m³ inhoud					
	Tot 750	751 tot 1.001	1.001 tot 2.500	2.501 tot 5.000	5.001 tot 7.500	Vanaf 7.501
Feestzalen						
Uitgangspunt 4,5 m verdiepingshoogte						
Vrijstaande						
1- laags	356	320	298	286	266	248
2- laags	349	314	292	280	261	242
Tussen andere bebouwing						
1- laags	338	305	284	272	254	236
2- laags	332	299	278	266	248	230

	Basisbedrag bouwkosten voor leges bij m² oppervlakte					
	Tot 150	151 tot 225	226 tot 550	551 tot 1.100	1.101 tot 1.750	Vanaf 1.751
Feestzalen						
Uitgangspunt 4,5 m verdiepingshoogte						
Vrijstaande						
1- laags	1.599	1.440	1.339	1.285	1.196	1.112
2- laags	1.535	1.382	1.285	1.234	1.148	1.068
Tussen andere bebouwing						
1- laags	1.520	1.368	1.273	1.221	1.136	1.057
2- laags	1.460	1.314	1.223	1.174	1.091	1.014

52 Amusement voorzieningen
522 Gebouwen voor muziekuitvoeringen
524 Gebouwen voor toneeluitvoeringen (schouwburgen)

	Basisbedrag bouwkosten voor leges bij m³ inhoud					
	Tot 1.000	1.001 tot 2.500	2.501 tot 7.500	7.501 tot 15.000	15.001 tot 25.000	Vanaf 25.001
Gebouwen voor amusement en cultuur						
Uitgangspunt 6,3 m verdiepingshoogte						
Muziekcentra						
1- laags	384	345	318	292	269	248
2- laags	369	332	305	280	258	237
Schouwburg						
Standaard	736	663	610	561	515	475
Bioscoop						
Standaard	430	387	356	328	301	277

	Basisbedrag bouwkosten voor leges bij m² oppervlakte					
	Tot 150	151 tot 400	401 tot 1.250	1.251 tot 2.500	2.501 tot 4.000	Vanaf 4.001
Gebouwen voor amusement en cultuur						
Uitgangspunt 6,3 m verdiepingshoogte						
Muziekcentra						
1- laags	2.416	2.174	2.000	1.839	1.692	1.558
2- laags	2.319	2.088	1.920	1.767	1.625	1.495
Schouwburg						
Standaard	4.638	4.174	3.840	3.533	3.250	2.989
Bioscoop						
Standaard	2.708	2.437	2.241	2.062	1.897	1.746

54 Watersportvoorzieningen
541 Overdekte zwembaden

	Basisbedrag bouwkosten voor leges bij m³ inhoud					
	Tot 1.000	1.001 tot 2.500	2.501 tot 7.500	7.501 tot 15.000	15.001 tot 25.000	Vanaf 25.001
Zwembad overdekt						
Openbaar zwembad, uitgangspunt 6,3 m verdiepingshoogte						
Gemeentelijk				434	391	359
Subtropisch				550	496	456
Privé zwembad, uitgangspunt 3,5 m verdiepingshoogte						
Bij woningen	867					

	Basisbedrag bouwkosten voor leges bij m² oppervlakte					
	Tot 150	151 tot 400	401 tot 1.250	1.251 tot 2.500	2.501 tot 4.000	Vanaf 4.001
Zwembad overdekt						
Openbaar zwembad, uitgangspunt 6,3 m verdiepingshoogte						
Gemeentelijk				2.728	2.456	2.259
Subtropisch				3.464	3.117	2.868
Privé zwembad, uitgangspunt 3,5 m verdiepingshoogte						
Bij woningen	3.030					

54 Watersportvoorzieningen
542 Openlucht zwembaden

	Basisbedrag bouwkosten voor leges bij m³ inhoud					
	Tot 250	251 tot 500	501 tot 1.000	1.001 tot 2.500	2.501 tot 5.000	Vanaf 5.001
Zwembad openlucht						
Gemeentelijk, 2 m gemiddeld diep			334	321	284	272
Bij woningen, 1,35 m gemiddeld diep	446	401				

	Basisbedrag bouwkosten voor leges bij m² oppervlakte					
	tot 250	251 tot 500	501 tot 1.000	1.001 tot 2.500	2.501 tot 5.000	vanaf 5.001
Zwembad openlucht						
Gemeentelijk, 2 m gemiddeld diep			668	641	568	546
Bij woningen, 1,35 m gemiddeld diep	690	621				

56 Sportvoorzieningen
561 Sportcentra
562 Sporthallen, gymnastieken, ruimte voor lichaamsoefeningen

	Basisbedrag bouwkosten voor leges bij m³ inhoud					
	Tot 1.000	1.001 tot 2.500	2.501 tot 7.500	7.501 tot 15.000	15.001 tot 25.000	Vanaf 25.001
Sportcentra						
Gymzalen, uitgangspunt 5,5 m verdiepingshoogte		359	323	301	280	269
Sporthallen, uitgangspunt 7 m verdiepingshoogte			332	308	295	284
Fitnesscentra, uitgangspunt 3,5 m verdiepingshoogte	456	411	370	344	330	318
Kleedgebouwenv, uitgangspunt 3 m verdiepingshoogte	401	362	326			
Kantine/clublokaal, uitgangspunt 3,6 m verdiepingshoogte	338	305	275			

	Basisbedrag bouwkosten voor leges bij m² oppervlakte					
	Tot 200	201 tot 500	501 tot 1.500	1.501 tot 3.000	3.001 tot 5.000	Vanaf 5.001
Sportcentra						
Gymzalen, uitgangspunt 5,5 m verdiepingshoogte		1.975	1.780	1.655	1.539	1.477
Sporthallen, uitgangspunt 7 m verdiepingshoogte			2.322	2.159	2.073	1.990
Fitnesscentra, uitgangspunt 3,5 m verdiepingshoogte	1.595	1.437	1.295	1.204	1.156	1.110
Kleedgebouwenv, uitgangspunt 3 m verdiepingshoogte	1.178	1.062	975			
Kantine/clublokaal, uitgangspunt 3,6 m verdiepingshoogte	1.197	1.078	989			

71 Scholen
711 Gebouwen voor crèches, kinderdagverblijven

	Basisbedrag bouwkosten voor leges bij m³ inhoud					
	Tot 750	751 tot 1.001	1.001 tot 2.500	2.501 tot 5.000	5.001 tot 7.500	Vanaf 7.501
Kinderdagverblijven						
Uitgangspunt 3,6 m verdiepingshoogte						
Vrijstaande rechthoekig						
1- laags	404	363	337	314	283	255
2- laags	387	349	325	301	271	244
Geschakeld						
1- laags	420	378	351	327	294	265
2- laags	394	355	330	307	277	249

	Basisbedrag bouwkosten voor leges bij m² oppervlakte					
	Tot 200	201 tot 275	276 tot 700	701 tot 1.400	1.401 tot 2.000	Vanaf 2.001
Kinderdagverblijven						
Uitgangspunt 3,6 m verdiepingshoogte						
Vrijstaande rechthoekig						
1- laags	1.454	1.309	1.217	1.132	1.019	917
2- laags	1.396	1.256	1.168	1.086	978	881
Geschakeld						
1- laags	1.512	1.361	1.266	1.177	1.060	954
2- laags	1.421	1.280	1.190	1.106	996	896

71 Scholen
712 Gebouwen voor basis onderwijs

	Basisbedrag bouwkosten voor leges bij m³ inhoud					
	Tot 1.000	1.001 tot 2.500	2.501 tot 7.500	7.501 tot 15.000	15.001 tot 25.000	Vanaf 25.001
Basisonderwijs						
Uitgangspunt 3,6 m verdiepingshoogte						
Vrijstaande rechthoekig						
1- laags	392	352	328	305	284	264
2- laags	377	340	316	294	273	255
Geschakeld						
1- laags	407	366	341	316	294	273
2- laags	391	351	327	304	283	263

	Basisbedrag bouwkosten voor leges bij m² oppervlakte					
	Tot 275	276 tot 700	701 tot 2.000	2.001 tot 4.000	4.001 tot 7.000	Vanaf 7.001
Basisonderwijs						
Uitgangspunt 3,6 m verdiepingshoogte						
Vrijstaande rechthoekig						
1- laags	1.410	1.269	1.181	1.133	1.054	948
2- laags	1.354	1.219	1.134	1.089	1.012	911
Geschakeld						
1- laags	1.466	1.319	1.227	1.178	1.096	986
2- laags	1.407	1.267	1.178	1.131	1.052	947

71 Scholen
713 Gebouwen voor middelbaar onderwijs

	Basisbedrag bouwkosten voor leges bij m³ inhoud					
	Tot 5.000	5.001 tot 10.000	10.001 tot 15.000	15.001 tot 25.000	25.001 tot 50.000	Vanaf 50.001
Middelbaar onderwijs						
Uitgangspunt 3,8 m verdiepingshoogte						
Vrijstaande, rechthoekig						
1- laags	404	363	334	321	301	283
2- laags	384	345	318	305	286	269
3- laags	372	335	308	295	278	262
4- laags	357	321	295	284	266	250
5- laags	343	309	285	273	257	242
Geschakeld						
1- laags	419	377	347	333	313	294
2- laags	398	358	329	316	298	280
3- laags	386	348	320	307	288	271
4- laags	371	334	307	294	277	261
5- laags	356	320	294	283	265	249

	Basisbedrag bouwkosten voor leges bij m² oppervlakte					
	Tot 1.250	1.251 tot 2.500	2.501 tot 4.000	4.001 tot 6.500	6.501 tot 13.000	Vanaf 13.001
Middelbaar onderwijs						
Uitgangspunt 3,8 m verdiepingshoogte						
Vrijstaande, rechthoekig						
1- laags	1.534	1.381	1.270	1.219	1.146	1.077
2- laags	1.457	1.312	1.207	1.159	1.089	1.024
3- laags	1.413	1.273	1.170	1.124	1.056	993
4- laags	1.356	1.220	1.122	1.077	1.012	951
5- laags	1.302	1.171	1.077	1.034	972	914
Geschakeld						
1- laags	1.595	1.435	1.320	1.268	1.192	1.121
2- laags	1.514	1.363	1.254	1.204	1.132	1.064
3- laags	1.469	1.323	1.217	1.168	1.098	1.032
4- laags	1.410	1.269	1.168	1.121	1.054	991
5- laags	1.354	1.219	1.121	1.076	1.012	951

71 Scholen
717 Gebouwen voor buitengewoon onderwijs

	Basisbedrag bouwkosten voor leges bij m³ inhoud					
	Tot 750	751 tot 1.001	1.001 tot 2.500	2.501 tot 5.000	5.001 tot 7.500	Vanaf 7.501
Buitengewoon onderwijs						
Uitgangspunt 3,8 m verdiepingshoogte						
Vrijstaande, rechthoekig						
1- laags	418	377	347	335	292	280
2- laags	397	357	329	318	278	266
Geschakeld						
1- laags	439	393	363	350	307	294
2- laags	416	373	345	333	292	280

	Basisbedrag bouwkosten voor leges bij m² oppervlakte					
	Tot 200	201 tot 275	276 tot 650	651 tot 1.300	1.301 tot 2.000	Vanaf 2.001
Buitengewoon onderwijs						
Uitgangspunt 3,8 m verdiepingshoogte						
Vrijstaande, rechthoekig						
1- laags	1.588	1.432	1.317	1.271	1.112	1.067
2- laags	1.509	1.359	1.249	1.205	1.056	1.013
Geschakeld						
1- laags	1.667	1.496	1.381	1.331	1.166	1.119
2- laags	1.584	1.420	1.313	1.264	1.109	1.064

72 Universiteiten, collegezalen en overige onderwijsvoorzieningen
721 Universiteiten, universitaire instellingen, technische hogescholen

	Basisbedrag bouwkosten voor leges bij m³ inhoud					
	Tot 5.000	5.001 tot 10.000	10.001 tot 15.000	15.001 tot 25.000	25.001 tot 50.000	Vanaf 50.001
Universiteiten en hogescholen						
Uitgangspunt 3,8 m verdiepingshoogte						
Rechthoekig						
1- laags	444	400	368	345	318	305
2- laags	422	380	350	329	302	291
3- laags	409	369	340	319	293	281
4- laags	393	354	326	306	281	270
5- laags	373	336	309	291	268	257
6- laags	362	326	300	283	261	250
7- laags	348	313	287	270	248	237
8- laags	334	300	276	259	238	229
L- vormig						
1- laags	471	425	391	368	338	325
2- laags	448	404	371	349	321	308
3- laags	434	391	359	337	311	298
4- laags	416	375	344	323	298	286
5- laags	395	356	328	308	284	272
6- laags	384	345	318	299	275	264
7- laags	369	332	305	286	263	252
8- laags	354	319	293	276	254	243
Geschakeld						
1- laags	494	446	409	385	355	341
2- laags	470	423	390	366	337	323
3- laags	456	411	378	356	328	315
4- laags	437	393	362	340	313	300
5- laags	415	373	343	322	297	285
6- laags	402	362	333	313	287	276
7- laags	386	348	320	301	277	265
8- laags	371	334	307	288	265	255

72 Universiteiten, collegezalen en overige onderwijsvoorzieningen
721 Universiteiten, universitaire instellingen, technische hogescholen

	Basisbedrag bouwkosten voor leges bij m² oppervlakte					
	Tot 1.300	1.301 tot 2.750	2.751 tot 4.000	4.001 tot 6.500	6.501 tot 12.500	Vanaf 12.501
Universiteiten en hogescholen						
Uitgangspunt 3,8 m verdiepingshoogte						
Rechthoekig						
1- laags	1.690	1.521	1.399	1.316	1.211	1.162
2- laags	1.605	1.445	1.330	1.249	1.149	1.103
3- laags	1.558	1.402	1.290	1.212	1.116	1.071
4- laags	1.495	1.346	1.238	1.163	1.070	1.027
5- laags	1.420	1.278	1.176	1.105	1.017	976
6- laags	1.377	1.240	1.141	1.072	986	947
7- laags	1.323	1.190	1.095	1.029	947	908
8- laags	1.270	1.143	1.052	989	910	874
L- vormig						
1- laags	1.791	1.612	1.483	1.395	1.283	1.232
2- laags	1.702	1.532	1.410	1.325	1.219	1.170
3- laags	1.651	1.485	1.367	1.285	1.183	1.135
4- laags	1.584	1.426	1.312	1.233	1.134	1.089
5- laags	1.505	1.355	1.247	1.173	1.078	1.035
6- laags	1.460	1.314	1.210	1.138	1.047	1.005
7- laags	1.402	1.262	1.161	1.091	1.004	963
8- laags	1.346	1.211	1.114	1.048	964	926
Geschakeld						
1- laags	1.880	1.691	1.556	1.463	1.346	1.292
2- laags	1.786	1.608	1.478	1.390	1.278	1.227
3- laags	1.732	1.559	1.434	1.348	1.240	1.190
4- laags	1.662	1.496	1.376	1.293	1.190	1.142
5- laags	1.580	1.421	1.307	1.230	1.131	1.085
6- laags	1.532	1.378	1.268	1.192	1.097	1.053
7- laags	1.470	1.324	1.218	1.145	1.053	1.011
8- laags	1.411	1.270	1.169	1.099	1.011	970

73 Wetenschap voorzieningen
732 Laboratoria

	Basisbedrag bouwkosten voor leges bij m³ inhoud					
	Tot 1.000	1.001 tot 2.500	2.501 tot 7.500	7.501 tot 15.000	15.001 tot 25.000	Vanaf 25.001
Laboratoria						
Uitgangspunt 3,8 m verdiepingshoogte						
Vrijstaand						
1- laags	480	433	398	373	351	337
2- laags	456	411	378	356	335	321
Geschakeld						
1- laags	505	455	419	393	370	355
2- laags	479	432	397	373	351	337

	Basisbedrag bouwkosten voor leges bij m² oppervlakte					
	Tot 250	251 tot 700	701 tot 2.000	2.001 tot 4.000	4.001 tot 6.500	Vanaf 6.501
Laboratoria						
Uitgangspunt 3,8 m verdiepingshoogte						
Vrijstaand						
1- laags	1.826	1.644	1.512	1.421	1.337	1.283
2- laags	1.735	1.562	1.438	1.352	1.270	1.219
Geschakeld						
1- laags	1.918	1.726	1.588	1.492	1.403	1.347
2- laags	1.823	1.640	1.509	1.418	1.333	1.280

75 Tentoonstellingsvoorzieningen
756 Musea

	Basisbedrag bouwkosten voor leges bij m³ inhoud					
	Tot 1.000	1.001 tot 2.500	2.501 tot 7.500	7.501 tot 15.000	15.001 tot 25.000	Vanaf 25.001
Musea						
Uitgangspunt 4,5 m verdiepingshoogte						
Vrijstaand						
1- laags	582	523	482	452	416	392
2- laags	553	498	458	430	395	372
3- laags	536	483	444	418	384	361
4- laags	520	468	430	405	372	350

	Basisbedrag bouwkosten voor leges bij m² oppervlakte					
	Tot 250	251 tot 500	501 tot 1.500	1.501 tot 3.500	3.501 tot 5.500	Vanaf 5.501
Musea						
Uitgangspunt 4,5 m verdiepingshoogte						
Vrijstaand						
1- laags	2.618	2.357	2.168	2.038	1.875	1.762
2- laags	2.487	2.238	2.059	1.936	1.781	1.674
3- laags	2.412	2.172	1.998	1.879	1.729	1.625
4- laags	2.340	2.107	1.938	1.822	1.676	1.576

81 Woningen, seriematig
811 Woningen zonder verdieping

	Basisbedrag bouwkosten voor leges bij m³ inhoud					
	Tot 175	176 tot 250	251 tot 500	501 tot 750	751 tot 1.000	Vanaf 1.001
Woningen met 1 bouwlaag, seriematig						
Uitgangspunt 2,9 m gemiddelde verdiepingshoogte						
Met plat dak (Type P1)						
Standaard	478	455	436			
Hoogwaardig	507	482	462			
Luxe	533	506	485			
Met zadeldak (Type K1)						
Standaard	501	476	457			
Hoogwaardig	533	506	485			
Luxe	559	532	509			
Met lessenaarsdak (Type H1)						
Standaard	515	490	471			
Hoogwaardig	547	520	499			
Luxe	573	546	523			

	Basisbedrag bouwkosten voor leges bij m² oppervlakte					
	Tot 60	61 tot 85	86 tot 175	176 tot 260	261 tot 350	Vanaf 351
Woningen met 1 bouwlaag, seriematig						
Uitgangspunt 2,9 m gemiddelde verdiepingshoogte						
Met plat dak (Type P1)						
Standaard	1.385	1.317	1.264			
Hoogwaardig	1.469	1.396	1.340			
Luxe	1.542	1.466	1.406			
Met zadeldak (Type K1)						
Standaard	1.454	1.381	1.326			
Hoogwaardig	1.540	1.463	1.405			
Luxe	1.617	1.537	1.475			
Met lessenaarsdak (Type H1)						
Standaard	1.495	1.420	1.364			
Hoogwaardig	1.584	1.505	1.445			
Luxe	1.663	1.581	1.518			

81 Woningen, seriematig
812 Woningen met 1 verdieping

	Basisbedrag bouwkosten voor leges bij m³ inhoud					
	Tot 175	176 tot 250	251 tot 500	501 tot 750	751 tot 1.000	Vanaf 1.001
Woningen met 2 bouwlagen, seriematig						
Uitgangspunt 2,9 m gemiddelde verdiepingshoogte						
Met plat dak (Type P2)						
Standaard	455	409	393	377		
Hoogwaardig	482	433	414	398		
Luxe	506	456	437	420		
Met zadeldak (Type K2)						
Standaard	476	429	412	395		
Hoogwaardig	504	455	436	419		
Luxe	529	477	458	440		
Met lessenaarsdak (Type H2)						
Standaard	490	442	423	407		
Hoogwaardig	520	468	448	430		
Luxe	546	490	471	452		
Met mank dak (Type S2)						
Standaard	482	433	414	398		
Hoogwaardig	511	459	442	423		
Luxe	536	483	463	444		

	Basisbedrag bouwkosten voor leges bij m² oppervlakte					
	Tot 60	61 tot 85	86 tot 175	176 tot 260	261 tot 350	Vanaf 351
Woningen met 2 bouwlagen, seriematig						
Uitgangspunt 2,9 m gemiddelde verdiepingshoogte						
Met plat dak (Type P2)						
Standaard	1.316	1.184	1.089	1.046		
Hoogwaardig	1.395	1.255	1.155	1.110		
Luxe	1.466	1.319	1.214	1.166		
Met zadeldak (Type K2)						
Standaard	1.381	1.242	1.142	1.097		
Hoogwaardig	1.463	1.318	1.213	1.164		
Luxe	1.537	1.383	1.274	1.223		
Met lessenaarsdak (Type H2)						
Standaard	1.420	1.278	1.176	1.128		
Hoogwaardig	1.506	1.355	1.246	1.197		
Luxe	1.582	1.423	1.309	1.256		
Met mank dak (Type S2)						
Standaard	1.394	1.254	1.154	1.109		
Hoogwaardig	1.476	1.330	1.224	1.175		
Luxe	1.551	1.396	1.284	1.233		

81 Woningen, seriematig
814 Woningen met 2 of 3 verdiepingen

	Basisbedrag bouwkosten voor leges bij m³ inhoud					
	Tot 175	176 tot 250	251 tot 500	501 tot 750	751 tot 1.000	Vanaf 1.001
Woningen met 3 bouwlagen, seriematig						
Uitgangspunt 2,9 m gemiddelde verdiepingshoogte						
Met plat dak (Type P3)						
Standaard	435	392	361	347		
Hoogwaardig	461	414	382	366		
Luxe	484	435	400	384		
Met zadeldak (Type K3)						
Standaard	461	414	382	366		
Hoogwaardig	489	440	405	387		
Luxe	513	462	425	408		
Met lessenaarsdak (Type H3)						
Standaard	475	427	393	378		
Hoogwaardig	503	452	418	400		
Luxe	528	476	437	420		
Met mank dak (Type S3)						
Standaard	457	411	378	362		
Hoogwaardig	484	435	400	384		
Luxe	508	457	420	404		
Verspringend lessenaarsdak (Type S4)						
Standaard	443	398	366	352		
Hoogwaardig	470	422	389	373		
Luxe	493	444	408	392		

	Basisbedrag bouwkosten voor leges bij m² oppervlakte					
	Tot 60	61 tot 85	86 tot 175	176 tot 260	261 tot 350	Vanaf 351
Woningen met 3 bouwlagen, seriematig						
Uitgangspunt 2,9 m gemiddelde verdiepingshoogte						
Met plat dak (Type P3)						
Standaard	1.261	1.135	1.045	1.002		
Hoogwaardig	1.335	1.203	1.107	1.062		
Luxe	1.403	1.262	1.161	1.114		
Met zadeldak (Type K3)						
Standaard	1.338	1.204	1.109	1.063		
Hoogwaardig	1.418	1.276	1.174	1.126		
Luxe	1.488	1.340	1.232	1.182		
Met lessenaarsdak (Type H3)						
Standaard	1.374	1.238	1.139	1.092		
Hoogwaardig	1.456	1.310	1.205	1.156		
Luxe	1.530	1.377	1.267	1.216		
Met mank dak (Type S3)						
Standaard	1.325	1.192	1.097	1.053		
Hoogwaardig	1.404	1.263	1.162	1.116		
Luxe	1.474	1.327	1.220	1.173		
Verspringend lessenaarsdak (Type S4)						
Standaard	1.282	1.154	1.062	1.020		
Hoogwaardig	1.359	1.224	1.126	1.082		
Luxe	1.427	1.284	1.182	1.135		

81 Woningen, seriematig
815 Twee onder één kap woningen seriematig

	Basisbedrag bouwkosten voor leges bij m³ inhoud					
	Tot 175	176 tot 250	251 tot 500	501 tot 750	751 tot 1.000	Vanaf 1.001
Twee onder één kap woning seriematig						
Uitgangspunt 2,9 m gemiddelde verdiepingshoogte						
1-laags met plat dak (Type P1)						
Standaard	516	491	471	425		
Hoogwaardig	548	521	499	449		
Luxe	580	551	528	476		
1-laags met zadeldak (Type K1)						
Standaard	542	515	494	446		
Hoogwaardig	575	547	523	471		
Luxe	609	579	555	499		
2-laags met plat dak (Type P2)						
Standaard	491	466	448	402	383	
Hoogwaardig	520	496	475	427	405	
Luxe	551	523	501	451	429	
2-laags met zadeldak (Type K2)						
Standaard	531	505	484	435	414	
Hoogwaardig	563	535	513	462	439	
Luxe	596	566	542	489	464	
2-laags met lessenaarsdak (Type H2)						
Standaard	520	494	475	427	406	
Hoogwaardig	552	525	503	452	429	
Luxe	584	555	532	478	455	
2-laags met mank dak (Type S2)						
Standaard	471	448	429	386	368	349
Hoogwaardig	500	476	455	409	390	370
Luxe	529	503	482	434	412	391
3-laags met plat dak (Type P3)						
Standaard	515	490	470	423	401	
Hoogwaardig	546	520	498	448	426	
Luxe	579	550	527	475	450	
3-laags met zadeldak (Type K3)						
Standaard	495	470	451	406	386	366
Hoogwaardig	525	499	478	430	408	389
Luxe	556	528	506	455	433	411
3-laags met lessenaarsdak (Type H3)						
Standaard	509	484	464	419	398	377
Hoogwaardig	540	514	492	443	421	400
Luxe	573	544	521	469	446	423
3-laags met mank dak (Type S3)						
Standaard	499	475	455	409	390	370
Hoogwaardig	530	504	483	434	413	392
Luxe	561	533	511	459	436	414
3-laags met verspringend lessenaarsdak (Type S4)						
Standaard	484	461	442	398	378	358
Hoogwaardig	514	489	468	421	400	380
Luxe	544	516	496	446	423	402

81 Woningen, seriematig
815 Twee onder één kap woningen seriematig

	Basisbedrag bouwkosten voor leges bij m² oppervlakte					
	Tot 60	61 tot 85	86 tot 175	176 tot 260	261 tot 350	Vanaf 351
Twee onder één kap woning seriematig						
Uitgangspunt 2,9 m gemiddelde verdiepingshoogte						
1-laags met plat dak (Type P1)						
Standaard	1.498	1.424	1.367	1.232		
Hoogwaardig	1.589	1.511	1.447	1.302		
Luxe	1.683	1.599	1.532	1.380		
1-laags met zadeldak (Type K1)						
Standaard	1.573	1.495	1.434	1.292		
Hoogwaardig	1.668	1.585	1.518	1.367		
Luxe	1.767	1.680	1.609	1.447		
2-laags met plat dak (Type P2)						
Standaard	1.423	1.353	1.299	1.167	1.110	
Hoogwaardig	1.510	1.437	1.376	1.238	1.174	
Luxe	1.599	1.518	1.454	1.309	1.245	
2-laags met zadeldak (Type K2)						
Standaard	1.539	1.464	1.403	1.262	1.200	
Hoogwaardig	1.632	1.552	1.488	1.339	1.271	
Luxe	1.730	1.642	1.571	1.417	1.346	
2-laags met lessenaarsdak (Type H2)						
Standaard	1.508	1.434	1.376	1.238	1.177	
Hoogwaardig	1.599	1.521	1.457	1.312	1.245	
Luxe	1.695	1.609	1.541	1.387	1.319	
2-laags met mank dak (Type S2)						
Standaard	1.366	1.299	1.245	1.120	1.065	1.012
Hoogwaardig	1.449	1.380	1.319	1.188	1.131	1.072
Luxe	1.535	1.457	1.397	1.259	1.195	1.133
3-laags met plat dak (Type P3)						
Standaard	1.494	1.420	1.363	1.228	1.164	
Hoogwaardig	1.584	1.508	1.444	1.299	1.234	
Luxe	1.678	1.596	1.528	1.376	1.305	
3-laags met zadeldak (Type K3)						
Standaard	1.434	1.363	1.309	1.177	1.120	1.063
Hoogwaardig	1.521	1.447	1.387	1.248	1.184	1.127
Luxe	1.612	1.532	1.468	1.319	1.255	1.191
3-laags met lessenaarsdak (Type H3)						
Standaard	1.477	1.403	1.346	1.214	1.154	1.093
Hoogwaardig	1.567	1.491	1.427	1.285	1.221	1.161
Luxe	1.660	1.578	1.511	1.360	1.292	1.228
3-laags met mank dak (Type S3)						
Standaard	1.448	1.376	1.319	1.188	1.131	1.072
Hoogwaardig	1.535	1.461	1.400	1.259	1.198	1.136
Luxe	1.627	1.545	1.481	1.333	1.266	1.200
3-laags met verspringend lessenaarsdak (Type S4)						
Standaard	1.404	1.335	1.282	1.154	1.097	1.039
Hoogwaardig	1.490	1.417	1.356	1.221	1.161	1.103
Luxe	1.578	1.498	1.437	1.292	1.228	1.167

81 Woningen, seriematig
816 Flats

	Basisbedrag bouwkosten voor leges bij m³ inhoud					
	Tot 175	176 tot 250	251 tot 500	501 tot 750	751 tot 1.000	Vanaf 1.001
Flats						
Bedragen per m3 bruto inhoud per gemiddelde flatwoning						
Uitgangspunt 2,9 m gemiddelde verdiepingshoogte						
4-laags met plat dak (Type P4)						
Standaard	540	486	448	430		
Hoogwaardig	572	544	516	465		
Luxe	600	571	542	489		
5-laags met plat dak (Type P5)						
Standaard	516	465	429	412		
Hoogwaardig	548	521	496	446		
Luxe	575	547	520	468		
6-laags met plat dak (Type P6)						
Standaard	497	447	411	394		
Hoogwaardig	526	499	475	427		
Luxe	553	525	499	449		
7-laags met plat dak (Type P7)						
Standaard	476	429	394	379		
Hoogwaardig	504	478	455	409		
Luxe	529	503	477	430		

	Basisbedrag bouwkosten voor leges bij m² oppervlakte					
	Tot 60	61 tot 85	86 tot 175	176 tot 260	261 tot 350	Vanaf 351
Flats						
Bedragen per m2 bruto vloeroppervlakte per gemiddelde flatwoning						
Uitgangspunt 2,9 m gemiddelde verdiepingshoogte						
4-laags met plat dak (Type P4)						
Standaard	1.565	1.409	1.296	1.243		
Hoogwaardig	1.659	1.575	1.496	1.346		
Luxe	1.741	1.654	1.571	1.414		
5-laags met plat dak (Type P5)						
Standaard	1.497	1.347	1.240	1.190		
Hoogwaardig	1.587	1.508	1.432	1.289		
Luxe	1.666	1.583	1.504	1.354		
6-laags met plat dak (Type P6)						
Standaard	1.437	1.293	1.190	1.142		
Hoogwaardig	1.523	1.447	1.374	1.238		
Luxe	1.599	1.520	1.445	1.300		
7-laags met plat dak (Type P7)						
Standaard	1.381	1.242	1.142	1.097		
Hoogwaardig	1.463	1.391	1.321	1.190		
Luxe	1.537	1.460	1.387	1.249		

81 Woningen, seriematig
816 Appartementen

	Basisbedrag bouwkosten voor leges bij m³ inhoud					
	Tot 175	176 tot 250	251 tot 500	501 tot 750	751 tot 1.000	Vanaf 1.001
Appartementen						
Bedragen per m2 bruto inhoud per gemiddeld appartement						
Uitgangspunt 2,9 m gemiddelde verdiepingshoogte						
3-laags met plat dak (Type P3)						
Standaard	577	520	478	459		
Hoogwaardig	612	580	551	497		
Luxe	642	611	579	522		
4-laags met plat dak (Type P4)						
Standaard	551	497	457	439		
Hoogwaardig	585	555	527	475		
Luxe	614	584	554	499		
5-laags met plat dak (Type P5)						
Standaard	529	477	439	421		
Hoogwaardig	562	534	507	456		
Luxe	590	561	533	478		
6-laags met plat dak (Type P6)						
Standaard	509	458	421	405		
Hoogwaardig	540	513	487	439		
Luxe	566	539	512	461		

	Basisbedrag bouwkosten voor leges bij m² oppervlakte					
	Tot 60	61 tot 85	86 tot 175	176 tot 260	261 tot 350	Vanaf 351
Appartementen						
Bedragen per m2 bruto vloeroppervlakte per gemiddeld appartement						
Uitgangspunt 2,9 m gemiddelde verdiepingshoogte						
3-laags met plat dak (Type P3)						
Standaard	1.675	1.508	1.387	1.332		
Hoogwaardig	1.776	1.688	1.603	1.444		
Luxe	1.865	1.770	1.683	1.514		
4-laags met plat dak (Type P4)						
Standaard	1.601	1.441	1.326	1.274		
Hoogwaardig	1.697	1.612	1.532	1.378		
Luxe	1.781	1.691	1.608	1.446		
5-laags met plat dak (Type P5)						
Standaard	1.537	1.383	1.274	1.223		
Hoogwaardig	1.628	1.547	1.470	1.323		
Luxe	1.711	1.625	1.545	1.390		
6-laags met plat dak (Type P6)						
Standaard	1.475	1.328	1.223	1.174		
Hoogwaardig	1.563	1.485	1.411	1.270		
Luxe	1.641	1.560	1.482	1.333		

81 Woningen, seriematig
816 Service flats

	Basisbedrag bouwkosten voor leges bij m³ inhoud					
	Tot 175	176 tot 250	251 tot 500	501 tot 750	751 tot 1.000	Vanaf 1.001
Service flats						
Bedragen per m3 bruto inhoud per gemiddelde flatwoning						
Uitgangspunt 2,9 m gemiddelde verdiepingshoogte						
2-laags met plat dak (Type P2)						
Standaard	628	565	521	499		
Hoogwaardig	665	632	600	540		
Luxe	700	664	630	568		
3-laags met plat dak (Type P3)						
Standaard	601	541	498	477		
Hoogwaardig	637	605	575	516		
Luxe	669	636	604	544		
4-laags met plat dak (Type P4)						
Standaard	573	515	475	456		
Hoogwaardig	608	577	548	493		
Luxe	639	606	576	519		
5-laags met plat dak (Type P5)						
Standaard	550	496	456	437		
Hoogwaardig	584	554	526	473		
Luxe	613	583	553	498		
6-laags met plat dak (Type P6)						
Standaard	528	476	437	420		
Hoogwaardig	561	533	506	456		
Luxe	589	559	532	478		

	Basisbedrag bouwkosten voor leges bij m² oppervlakte					
	Tot 60	61 tot 85	86 tot 175	176 tot 260	261 tot 350	Vanaf 351
Service flats						
Bedragen per m2 bruto vloeroppervlakte per gemiddelde flatwoning						
Uitgangspunt 2,9 m gemiddelde verdiepingshoogte						
2-laags met plat dak (Type P2)						
Standaard	1.819	1.638	1.508	1.447		
Hoogwaardig	1.930	1.833	1.741	1.568		
Luxe	2.025	1.924	1.829	1.645		
3-laags met plat dak (Type P3)						
Standaard	1.741	1.568	1.442	1.384		
Hoogwaardig	1.846	1.754	1.666	1.499		
Luxe	1.939	1.841	1.749	1.574		
4-laags met plat dak (Type P4)						
Standaard	1.663	1.497	1.377	1.321		
Hoogwaardig	1.763	1.675	1.591	1.433		
Luxe	1.852	1.760	1.672	1.504		
5-laags met plat dak (Type P5)						
Standaard	1.597	1.437	1.321	1.269		
Hoogwaardig	1.692	1.609	1.527	1.376		
Luxe	1.777	1.689	1.604	1.445		
6-laags met plat dak (Type P6)						
Standaard	1.533	1.380	1.269	1.218		
Hoogwaardig	1.625	1.545	1.468	1.320		
Luxe	1.706	1.622	1.540	1.387		

81 Woningen, seriematig
816 Urban villa's

	Basisbedrag bouwkosten voor leges bij m³ inhoud					
	Tot 175	176 tot 250	251 tot 500	501 tot 750	751 tot 1.000	Vanaf 1.001
Urban villa's						
Bedragen per m2 bruto inhoud per villa gemiddeld						
Uitgangspunt 2,9 m gemiddelde verdiepingshoogte						
3-laags met zadeldak (Type UV3)						
Standaard	630	568	522	501		
Hoogwaardig	669	636	604	544		
Luxe	703	668	635	571		
4-laags met zadeldak (Type UV4)						
Standaard	601	541	498	477		
Hoogwaardig	637	605	575	516		
Luxe	669	636	604	544		
5-laags met zadeldak (Type UV5)						
Standaard	578	521	478	459		
Hoogwaardig	613	583	553	498		
Luxe	643	612	580	523		
6--laags met zadeldak (Type UV6)						
Standaard	555	500	461	443		
Hoogwaardig	589	559	532	478		
Luxe	618	587	558	501		

	Basisbedrag bouwkosten voor leges bij m² oppervlakte					
	Tot 60	61 tot 85	86 tot 175	176 tot 260	261 tot 350	Vanaf 351
Urban villa's						
Bedragen per m2 bruto vloeroppervlakte per villa gemiddeld						
Uitgangspunt 2,9 m gemiddelde verdiepingshoogte						
3-laags met zadeldak (Type UV3)						
Standaard	1.830	1.647	1.514	1.455		
Hoogwaardig	1.940	1.843	1.751	1.575		
Luxe	2.037	1.934	1.838	1.653		
4-laags met zadeldak (Type UV4)						
Standaard	1.745	1.571	1.446	1.389		
Hoogwaardig	1.851	1.758	1.670	1.504		
Luxe	1.943	1.845	1.753	1.577		
5-laags met zadeldak (Type UV5)						
Standaard	1.675	1.508	1.387	1.332		
Hoogwaardig	1.776	1.688	1.603	1.444		
Luxe	1.865	1.770	1.683	1.514		
6--laags met zadeldak (Type UV6)						
Standaard	1.609	1.447	1.332	1.278		
Hoogwaardig	1.704	1.619	1.538	1.384		
Luxe	1.790	1.701	1.616	1.455		

82 Woningen, niet seriematig
Recreatie woningen

	Basisbedrag bouwkosten voor leges bij m³ inhoud					
	Tot 175	176 tot 250	251 tot 500	501 tot 750	751 tot 1.000	Vanaf 1.001
Recreatie woningen niet seriematig						
Uitgangspunt 2,9 m gemiddelde verdiepingshoogte						
1-laags met plat dak (Type P1)						
Standaard	526	499	478			
Hoogwaardig	558	529	508			
Luxe	586	557	535			
1-laags met zadeldak (Type K1)						
Standaard	497	472	452			
Hoogwaardig	526	499	478			
Luxe	553	525	504			
1-laags met lessenaarsdak (Type H1)						
Standaard		525	499	478		
Hoogwaardig		557	528	507		
Luxe		585	555	534		
2-laags met zadeldak (Type K2)						
Standaard		434	412	395		
Hoogwaardig		459	436	419		
Luxe		483	458	440		

	Basisbedrag bouwkosten voor leges bij m² oppervlakte					
	Tot 60	61 tot 85	86 tot 175	176 tot 260	261 tot 350	Vanaf 351
Recreatie woningen niet seriematig						
Uitgangspunt 2,9 m gemiddelde verdiepingshoogte						
1-laags met plat dak (Type P1)						
Standaard	1.525	1.448	1.391			
Hoogwaardig	1.617	1.537	1.475			
Luxe	1.698	1.613	1.549			
1-laags met zadeldak (Type K1)						
Standaard	1.441	1.369	1.314			
Hoogwaardig	1.527	1.451	1.394			
Luxe	1.604	1.524	1.462			
1-laags met lessenaarsdak (Type H1)						
Standaard		1.523	1.447	1.390		
Hoogwaardig		1.613	1.533	1.471		
Luxe		1.694	1.610	1.546		
2-laags met zadeldak (Type K2)						
Standaard		1.256	1.193	1.147		
Hoogwaardig		1.332	1.266	1.214		
Luxe		1.398	1.328	1.275		

82 Woningen, niet seriematig
Vrijstaande woningen

	Basisbedrag bouwkosten voor leges bij m³ inhoud					
	Tot 175	176 tot 250	251 tot 500	501 tot 750	751 tot 1.000	Vanaf 1.001
Vrijstaande woningen niet seriematig						
Uitgangspunt 2,9 m gemiddelde verdiepingshoogte						
1-laags met plat dak (Type P1)						
Standaard	625	594	570			
Hoogwaardig	663	630	604			
Luxe	703	668	639			
1-laags met zadeldak (Type K1)						
Standaard	656	623	598			
Hoogwaardig	696	662	634			
Luxe	737	701	671			
2-laags met plat dak (Type P2)						
Standaard	593	564	542	487	463	
Hoogwaardig	629	599	575	516	490	
Luxe	668	634	607	546	519	
2-laags met zadeldak (Type K2)						
Standaard	623	592	569	512		
Hoogwaardig	661	629	603	542		
Luxe	700	665	637	575		
2-laags met lessenaarsdak (Type H2)						
Standaard	642	611	585	527		
Hoogwaardig	682	648	621	558		
Luxe	721	685	656	591		
2-laags met mank dak (Type S2)						
Standaard	629	598	575	516		
Hoogwaardig	668	635	608	548		
Luxe	707	671	643	578		
3-laags met plat dak (Type P3)						
Standaard	570	542	519	468	444	
Hoogwaardig	605	576	550	496	471	
Luxe	641	608	583	525	498	
3-laags met zadeldak (Type K3)						
Standaard	598	569	546	491	468	
Hoogwaardig	635	604	578	521	494	
Luxe	672	639	612	550	523	
3-laags met lessenaarsdak (Type H3)						
Standaard	616	585	562	507	482	
Hoogwaardig	654	622	596	536	509	
Luxe	693	658	630	568	539	
3-laags met mank dak (Type S3)						
Standaard	604	575	550	496	471	
Hoogwaardig	641	610	584	525	500	
Luxe	679	644	618	556	528	
3-laags met verspringend lessenaarsdak (Type S4)						
Standaard	586	557	535	482	457	
Hoogwaardig	621	591	565	509	484	
Luxe	658	625	599	539	512	

82 Woningen, niet seriematig
Vrijstaande woningen

	Basisbedrag bouwkosten voor leges bij m² oppervlakte					
	Tot 60	61 tot 85	86 tot 175	176 tot 260	261 tot 350	Vanaf 351
Vrijstaande woningen niet seriematig						
Uitgangspunt 2,9 m gemiddelde verdiepingshoogte						
1-laags met plat dak (Type P1)						
Standaard	1.811	1.724	1.653			
Hoogwaardig	1.923	1.829	1.751			
Luxe	2.038	1.937	1.852			
1-laags met zadeldak (Type K1)						
Standaard	1.903	1.808	1.734			
Hoogwaardig	2.017	1.919	1.839			
Luxe	2.139	2.034	1.946			
2-laags met plat dak (Type P2)						
Standaard	1.720	1.637	1.571	1.413	1.342	
Hoogwaardig	1.825	1.738	1.667	1.498	1.420	
Luxe	1.937	1.839	1.761	1.582	1.504	
2-laags met zadeldak (Type K2)						
Standaard	1.808	1.717	1.649	1.484		
Hoogwaardig	1.916	1.825	1.747	1.571		
Luxe	2.031	1.930	1.848	1.667		
2-laags met lessenaarsdak (Type H2)						
Standaard	1.862	1.772	1.697	1.528		
Hoogwaardig	1.976	1.879	1.802	1.619		
Luxe	2.091	1.987	1.903	1.713		
2-laags met mank dak (Type S2)						
Standaard	1.825	1.734	1.667	1.498		
Hoogwaardig	1.937	1.841	1.765	1.589		
Luxe	2.051	1.946	1.866	1.676		
3-laags met plat dak (Type P3)						
Standaard	1.653	1.571	1.504	1.356	1.289	
Hoogwaardig	1.754	1.670	1.596	1.437	1.367	
Luxe	1.859	1.765	1.690	1.521	1.444	
3-laags met zadeldak (Type K3)						
Standaard	1.734	1.649	1.582	1.424	1.356	
Hoogwaardig	1.841	1.751	1.676	1.511	1.434	
Luxe	1.950	1.852	1.774	1.596	1.518	
3-laags met lessenaarsdak (Type H3)						
Standaard	1.788	1.697	1.630	1.470	1.397	
Hoogwaardig	1.896	1.805	1.727	1.555	1.477	
Luxe	2.010	1.909	1.829	1.646	1.562	
3-laags met mank dak (Type S3)						
Standaard	1.751	1.667	1.596	1.437	1.367	
Hoogwaardig	1.859	1.768	1.694	1.521	1.451	
Luxe	1.970	1.869	1.791	1.612	1.532	
3-laags met verspringend lessenaarsdak (Type S4)						
Standaard	1.701	1.616	1.552	1.397	1.326	
Hoogwaardig	1.802	1.713	1.639	1.477	1.403	
Luxe	1.909	1.811	1.738	1.562	1.484	

82 Woningen, niet seriematig
Twee onder één kap woningen

	Basisbedrag bouwkosten voor leges bij m³ inhoud					
	Tot 175	176 tot 250	251 tot 500	501 tot 750	751 tot 1.000	Vanaf 1.001
Twee onder één kap woning niet seriematig						
Uitgangspunt 2,9 m gemiddelde verdiepingshoogte						
1-laags met plat dak (Type P1)						
Standaard	568	540	519	468		
Hoogwaardig	603	573	549	494		
Luxe	639	606	580	523		
1-laags met zadeldak (Type K1)						
Standaard	597	566	544	490		
Hoogwaardig	633	601	576	519		
Luxe	670	637	611	549		
2-laags met plat dak (Type P2)						
Standaard	540	513	493	443	421	
Hoogwaardig	572	546	522	470	446	
Luxe	606	576	551	497	472	
2-laags met zadeldak (Type K2)						
Standaard	584	555	533	478	456	
Hoogwaardig	619	589	564	508	483	
Luxe	656	623	597	537	511	
2-laags met lessenaarsdak (Type H2)						
Standaard	572	544	522	470	447	
Hoogwaardig	607	577	553	498	472	
Luxe	643	611	585	526	500	
2-laags met mank dak (Type S2)						
Standaard	518	493	472	425	405	
Hoogwaardig	550	523	500	450	429	
Luxe	583	553	529	477	452	
3-laags met plat dak (Type P3)						
Standaard	566	539	516	465	442	
Hoogwaardig	601	572	548	493	469	
Luxe	637	605	579	522	496	
3-laags met zadeldak (Type K3)						
Standaard	544	516	497	447	425	404
Hoogwaardig	577	549	526	473	449	427
Luxe	612	580	557	500	476	451
3-laags met lessenaarsdak (Type H3)						
Standaard	561	533	511	461	437	414
Hoogwaardig	594	565	541	487	463	440
Luxe	629	599	573	515	490	465
3-laags met mank dak (Type S3)						
Standaard	549	522	500	450	429	407
Hoogwaardig	583	554	532	477	455	432
Luxe	618	586	562	506	480	456
3-laags met verspringend lessenaarsdak (Type S4)						
Standaard	533	507	486	437	416	394
Hoogwaardig	565	537	514	463	440	419
Luxe	599	568	546	490	465	443

82 Woningen, niet seriematig
Twee onder één kap woningen

	Basisbedrag bouwkosten voor leges bij m² oppervlakte					
	Tot 60	61 tot 85	86 tot 175	176 tot 260	261 tot 350	Vanaf 351
Twee onder één kap woning niet seriematig						
Uitgangspunt 2,9 m gemiddelde verdiepingshoogte						
1-laags met plat dak (Type P1)						
Standaard	1.646	1.566	1.504	1.356		
Hoogwaardig	1.747	1.663	1.592	1.434		
Luxe	1.852	1.758	1.683	1.518		
1-laags met zadeldak (Type K1)						
Standaard	1.731	1.642	1.578	1.420		
Hoogwaardig	1.836	1.744	1.670	1.504		
Luxe	1.943	1.848	1.772	1.592		
2-laags met plat dak (Type P2)						
Standaard	1.566	1.488	1.431	1.285	1.221	
Hoogwaardig	1.660	1.582	1.514	1.363	1.292	
Luxe	1.758	1.670	1.599	1.440	1.369	
2-laags met zadeldak (Type K2)						
Standaard	1.694	1.609	1.545	1.387	1.323	
Hoogwaardig	1.795	1.706	1.637	1.474	1.400	
Luxe	1.903	1.808	1.731	1.559	1.481	
2-laags met lessenaarsdak (Type H2)						
Standaard	1.660	1.578	1.514	1.363	1.296	
Hoogwaardig	1.761	1.673	1.603	1.444	1.369	
Luxe	1.866	1.772	1.697	1.525	1.451	
2-laags met mank dak (Type S2)						
Standaard	1.502	1.431	1.369	1.232	1.174	
Hoogwaardig	1.596	1.518	1.451	1.305	1.245	
Luxe	1.690	1.603	1.535	1.383	1.312	
3-laags met plat dak (Type P3)						
Standaard	1.642	1.562	1.498	1.349	1.282	
Hoogwaardig	1.744	1.660	1.589	1.431	1.360	
Luxe	1.848	1.754	1.680	1.514	1.437	
3-laags met zadeldak (Type K3)						
Standaard	1.578	1.498	1.440	1.296	1.232	1.170
Hoogwaardig	1.673	1.592	1.525	1.373	1.302	1.238
Luxe	1.774	1.683	1.616	1.451	1.380	1.309
3-laags met lessenaarsdak (Type H3)						
Standaard	1.626	1.545	1.481	1.335	1.268	1.200
Hoogwaardig	1.724	1.639	1.569	1.413	1.342	1.275
Luxe	1.825	1.738	1.663	1.495	1.420	1.349
3-laags met mank dak (Type S3)						
Standaard	1.592	1.514	1.451	1.305	1.245	1.181
Hoogwaardig	1.690	1.605	1.541	1.383	1.319	1.252
Luxe	1.791	1.701	1.630	1.468	1.394	1.323
3-laags met verspringend lessenaarsdak (Type S4)						
Standaard	1.545	1.470	1.410	1.268	1.207	1.143
Hoogwaardig	1.639	1.559	1.491	1.342	1.275	1.214
Luxe	1.738	1.646	1.582	1.420	1.349	1.285

84 Woningen aangepast
843 Woningen voor bejaarden (senioren)

	Basisbedrag bouwkosten voor leges bij m³ inhoud					
	Tot 175	176 tot 250	251 tot 500	501 tot 750	751 tot 1.000	Vanaf 1.001
Woningen voor senioren						
Uitgangspunt 2,9 m gemiddelde verdiepingshoogte						
1-laags met plat dak (Type P1)						
Standaard	627	590	543			
2-laags met plat dak (Type P2)						
Standaard	590	555	511			
1-laags met zadeldak (Type K1)						
Standaard	597	561	515			
2-laags met zadeldak (Type K2)						
Standaard	561	527	484			

	Basisbedrag bouwkosten voor leges bij m² oppervlakte					
	Tot 60	61 tot 85	86 tot 175	176 tot 260	261 tot 350	Vanaf 351
Woningen voor senioren						
Uitgangspunt 2,9 m gemiddelde verdiepingshoogte						
1-laags met plat dak (Type P1)						
Standaard	1.818	1.711	1.575			
2-laags met plat dak (Type P2)						
Standaard	1.710	1.608	1.480			
1-laags met zadeldak (Type K1)						
Standaard	1.726	1.624	1.495			
2-laags met zadeldak (Type K2)						
Standaard	1.623	1.526	1.405			

84 Woningen aangepast
844 Woningen voor gehandicapten

	Basisbedrag bouwkosten voor leges bij m³ inhoud					
	Tot 175	176 tot 250	251 tot 500	501 tot 750	751 tot 1.000	Vanaf 1.001
Woningen voor mensen met een beperking						
Uitgangspunt 2,9 m gemiddelde verdiepingshoogte						
1-laags met plat dak (Type P1)						
Standaard	635	597	549			
2-laags met plat dak (Type P2)						
Standaard	597	561	515			
1-laags met zadeldak (Type K1)						
Standaard	793	747	686			
2-laags met zadeldak (Type K2)						
Standaard	746	703	646			

	Basisbedrag bouwkosten voor leges bij m² oppervlakte					
	Tot 60	61 tot 85	86 tot 175	176 tot 260	261 tot 350	Vanaf 351
Woningen voor mensen met een beperking						
Uitgangspunt 2,9 m gemiddelde verdiepingshoogte						
1-laags met plat dak (Type P1)						
Standaard	1.840	1.731	1.592			
2-laags met plat dak (Type P2)						
Standaard	1.730	1.628	1.498			
1-laags met zadeldak (Type K1)						
Standaard	2.301	2.165	1.991			
2-laags met zadeldak (Type K2)						
Standaard	2.162	2.034	1.872			

84 Woningen aangepast
845 Sociale woningen

	Basisbedrag bouwkosten voor leges bij m³ inhoud					
	Tot 175	176 tot 250	251 tot 500	501 tot 750	751 tot 1.000	Vanaf 1.001
Sociale woningen						
Uitgangspunt 2,9 m gemiddelde verdiepingshoogte						
1-laags met plat dak (Type P1)						
Standaard	504	475	437	420		
2-laags met plat dak (Type P2)						
Standaard	473	446	409	393		
1-laags met zadeldak (Type K1)						
Standaard	478	451	415	399		
2-laags met zadeldak (Type K2)						
Standaard	450	425	391	375		
3-laags met zadeldak (Type K3)						
Standaard	414	391	359	345		

	Basisbedrag bouwkosten voor leges bij m² oppervlakte					
	Tot 60	61 tot 85	86 tot 175	176 tot 260	261 tot 350	Vanaf 351
Sociale woningen						
Uitgangspunt 2,9 m gemiddelde verdiepingshoogte						
1-laags met plat dak (Type P1)						
Standaard	1.462	1.376	1.267	1.216		
2-laags met plat dak (Type P2)						
Standaard	1.374	1.293	1.191	1.142		
1-laags met zadeldak (Type K1)						
Standaard	1.389	1.307	1.203	1.154		
2-laags met zadeldak (Type K2)						
Standaard	1.305	1.228	1.131	1.085		
3-laags met zadeldak (Type K3)						
Standaard	1.200	1.129	1.038	997		

84 Woningen aangepast
847 Woningen voor alleenstaanden

	Basisbedrag bouwkosten voor leges bij m³ inhoud					
	Tot 175	176 tot 250	251 tot 500	501 tot 750	751 tot 1.000	Vanaf 1.001
Woningen voor alleenstaanden						
Uitgangspunt 2,9 m gemiddelde verdiepingshoogte						
1-laags met plat dak (Type P1)						
Standaard	592	558	514			
2-laags met plat dak (Type P2)						
Standaard	557	525	483			
1-laags met zadeldak (Type K1)						
Standaard	562	528	485			
2-laags met zadeldak (Type K2)						
Standaard	528	498	457			

	Basisbedrag bouwkosten voor leges bij m² oppervlakte					
	Tot 60	61 tot 85	86 tot 175	176 tot 260	261 tot 350	Vanaf 351
Woningen voor alleenstaanden						
Uitgangspunt 2,9 m gemiddelde verdiepingshoogte						
1-laags met plat dak (Type P1)						
Standaard	1.718	1.617	1.488			
2-laags met plat dak (Type P2)						
Standaard	1.615	1.519	1.398			
1-laags met zadeldak (Type K1)						
Standaard	1.632	1.535	1.412			
2-laags met zadeldak (Type K2)						
Standaard	1.534	1.444	1.328			

85 Gemeenschappelijke woonvoorzieningen
852 Hotels

	Basisbedrag bouwkosten voor leges bij m³ inhoud					
	Tot 5.000	5.001 tot 10.000	10.001 tot 15.000	15.001 tot 25.000	25.001 tot 50.000	Vanaf 50.001
Hotels						
Uitgangspunt 3,3 m gemiddelde verdiepingshoogte						
Rechthoekig						
1- laags	835	751	691	649	623	599
2- laags	793	714	657	618	593	570
3- laags	762	686	632	593	570	547
4- laags	732	658	606	570	547	525
5- laags	703	633	582	547	525	504
6- laags	675	607	558	525	504	484
7- laags	648	583	536	504	484	464
8- laags	622	561	515	484	464	446

	Basisbedrag bouwkosten voor leges bij m² oppervlakte					
	Tot 1.500	1.501 tot 3.000	3.001 tot 4.500	4.501 tot 7.500	7.501 tot 15.000	Vanaf 15.001
Hotels						
Uitgangspunt 3,3 m gemiddelde verdiepingshoogte						
Rechthoekig						
1- laags	2.754	2.479	2.281	2.144	2.058	1.975
2- laags	2.617	2.355	2.167	2.037	1.955	1.877
3- laags	2.513	2.261	2.080	1.955	1.877	1.802
4- laags	2.412	2.172	1.998	1.879	1.803	1.731
5- laags	2.316	2.084	1.918	1.803	1.731	1.661
6- laags	2.223	2.001	1.840	1.730	1.661	1.595
7- laags	2.134	1.922	1.768	1.662	1.596	1.532
8- laags	2.050	1.845	1.697	1.595	1.531	1.469

85 Gemeenschappelijke woonvoorzieningen
853 Motels

	Basisbedrag bouwkosten voor leges bij m³ inhoud					
	Tot 5.000	5.001 tot 10.000	10.001 tot 15.000	15.001 tot 25.000	25.001 tot 50.000	Vanaf 50.001
Motels						
Uitgangspunt 3,3 m gemiddelde verdiepingshoogte						
Rechthoekig						
1- laags	747	672	619	582	558	536
2- laags	710	639	587	553	530	509
L- vormig						
1- laags	689	620	570	536	515	494
2- laags	654	589	542	509	489	469

	Basisbedrag bouwkosten voor leges bij m² oppervlakte					
	Tot 1.500	1.501 tot 3.000	3.001 tot 4.500	4.501 tot 7.500	7.501 tot 15.000	Vanaf 15.001
Motels						
Uitgangspunt 3,3 m gemiddelde verdiepingshoogte						
Rechthoekig						
1- laags	2.465	2.218	2.040	1.918	1.841	1.768
2- laags	2.342	2.108	1.939	1.823	1.749	1.680
L- vormig						
1- laags	2.272	2.045	1.881	1.768	1.697	1.630
2- laags	2.158	1.943	1.787	1.680	1.612	1.548

86 Historische woongebouwen
Herenhuizen en grachtenhuizen

	Basisbedrag bouwkosten voor leges bij m³ inhoud					
	Tot 750	751 tot 1.001	1.001 tot 2.500	2.501 tot 5.000	5.001 tot 7.500	Vanaf 7.501
Herenhuizen						
Uitgangspunt 3,5 m gemiddelde verdiepingshoogte						
Vrijstaand						
2- laags	888	799	735	706		
3- laags	843	760	699	671		
4- laags	801	721	663	636		

	Basisbedrag bouwkosten voor leges bij m² oppervlakte					
	Tot 200	201 tot 300	301 tot 700	701 tot 1.400	1.401 tot 2.250	Vanaf 2.251
Herenhuizen						
Uitgangspunt 3,5 m gemiddelde verdiepingshoogte						
Vrijstaand						
2- laags	3.106	2.795	2.572	2.469		
3- laags	2.951	2.656	2.443	2.345		
4- laags	2.803	2.523	2.321	2.228		

	Basisbedrag bouwkosten voor leges bij m³ inhoud					
	Tot 750	751 tot 1.001	1001 tot 2.500	2501 tot 5.000	5001 tot 7.500	Vanaf 7.501
Grachtenhuizen						
Uitgangspunt 3,5 m gemiddelde verdiepingshoogte						
Tussen andere bebouwing						
2- laags	1.020	918	844	811		
3- laags	969	872	803	770		
4- laags	920	828	762	732		

	Basisbedrag bouwkosten voor leges bij m² oppervlakte					
	Tot 200	201 tot 300	301 tot 700	701 tot 1400	1.401 tot 2250	Vanaf 2251
Grachtenhuizen						
Uitgangspunt 3,5 m gemiddelde verdiepingshoogte						
Tussen andere bebouwing						
2- laags	3.571	3.214	2.957	2.838		
3- laags	3.393	3.053	2.809	2.696		
4- laags	3.223	2.901	2.668	2.561		

87 Tijdelijke en/of mobiele woonvoorzieningen
Tijdelijke en/of mobiele woonvoorzieningen

	Basisbedrag bouwkosten voor leges bij m³ inhoud					
	Tot 175	176 tot 250	251 tot 500	501 tot 750	751 tot 1000	Vanaf 1001
Tijdelijk houten woningen						
Uitgangspunt 2,8 m gemiddelde verdiepingshoogte						
Standaard	393	354				
Hoogwaardig	416	375				
Luxe	437	393				

	Basisbedrag bouwkosten voor leges bij m² oppervlakte					
	Tot 60	61 tot 90	91 tot 180	181 tot 275	276 tot 350	Vanaf 351
Tijdelijk houten woningen						
Uitgangspunt 2,8 m gemiddelde verdiepingshoogte						
Standaard	1.100	990				
Hoogwaardig	1.167	1.050				
Luxe	1.225	1.103				

	Basisbedrag bouwkosten voor leges bij m³ inhoud					
	Tot 175	176 tot 250	251 tot 500	501 tot 750	751 tot 1000	Vanaf 1001
Mobiele woonvoorzieningen						
Uitgangspunt 2,8 m gemiddelde verdiepingshoogte						
Woonwagens						
Standaard	302	272				
Hoogwaardig	321	288				
Luxe	337	304				
Mobiele woningen						
Standaard	362	326				
Hoogwaardig	384	345				
Luxe	404	363				
Woonboot						
Standaard	439	394				
Hoogwaardig	465	419				
Luxe	489	440				

	Basisbedrag bouwkosten voor leges bij m² oppervlakte					
	Tot 60	61 tot 90	91 tot 180	181 tot 275	276 tot 350	Vanaf 351
Mobiele woonvoorzieningen						
Uitgangspunt 2,8 m gemiddelde verdiepingshoogte						
Woonwagens						
Standaard	848	763				
Hoogwaardig	899	810				
Luxe	945	850				
Mobiele woningen						
Standaard	940	846				
Hoogwaardig	996	896				
Luxe	1.046	941				
Woonboot						
Standaard	1.230	1.106				
Hoogwaardig	1.303	1.173				
Luxe	1.368	1.231				

88 Overige voorzieningen
Bijgebouwen

	Basisbedrag bouwkosten voor leges bij m³ inhoud					
	Tot 25	26 tot 50	51 tot 100	101 tot 150	151 tot 175	Vanaf 176
Aanbouw						
Uitgangspunt 2,9 m gemiddelde verdiepingshoogte						
Woonruimte						
Plat dak	942	849	718	646		
Hellend dak	896	807	682	613		
Slaapruimte						
Plat dak	896	807	682	613		
Hellend dak	851	767	648	583		
Sanitaire ruimte						
Plat dak	1.299	1.170	989	889		
Hellend dak	1.234	1.112	940	844		
Kantoorruimte						
Plat dak	910	819	692	622		
hellend dak	864	778	657	591		
Praktijk ruimte						
Plat dak	1.064	958	810	728		
Hellend dak	1.011	911	769	692		

	Basisbedrag bouwkosten voor leges bij m² oppervlakte					
	Tot 9	10 tot 20	21 tot 35	36 tot 50	51 tot 60	Vanaf 61
Aanbouw						
Uitgangspunt 2,9 m gemiddelde verdiepingshoogte						
Woonruimte						
Plat dak	2.789	2.513	2.001	1.801		
Hellend dak	2.650	2.261	1.801	1.620		
Slaapruimte						
Plat dak	2.650	2.387	1.901	1.711		
Hellend dak	2.517	2.148	1.711	1.540		
Sanitaire ruimte						
Plat dak	3.842	3.461	2.756	2.481		
Hellend dak	3.650	3.115	2.480	2.233		
Kantoorruimte						
Plat dak	2.689	2.423	1.929	1.737		
hellend dak	2.554	2.181	1.735	1.563		
Praktijk ruimte						
Plat dak	3.146	2.835	2.257	2.032		
Hellend dak	2.989	2.551	2.031	1.829		

88 Overige voorzieningen
Bijgebouwen

	Basisbedrag bouwkosten voor leges bij m³ inhoud					
	Tot 25	26 tot 50	51 tot 100	101 tot 150	151 tot 175	Vanaf 176
Garag						
Uitgangspunt 2,9 m gemiddelde verdiepingshoogte						
Vrijstaand, gemetseld halfsteens muur						
Plat dak	283	254	229	195	166	142
Hellend dak	269	241	218	186	158	135
Vrijstaand, gemetseld steens muur						
Plat dak	325	292	264	224	191	163
Hellend dak	308	277	251	213	181	155
Vrijstaand gemetseld spouwmuur						
Plat dak	373	336	304	258	220	187
Hellend dak	355	319	288	245	209	178
Vrijstaand, hout						
Plat dak	291	255	229	197	226	
Hellend dak	262	229	206	177	204	
Aangebouwd, gemetseld halfsteens muur						
Plat dak	255	228	206	176	150	
Hellend dak	262	235	212	181	154	
Aangebouwd, gemetseld steens muur						
Plat dak	292	263	237	202	172	
Hellend dak	262	235	212	181	154	
Aangebouwd, gemetseld spouwmuur						
Plat dak	336	302	273	233	198	
Hellend dak	301	270	243	208	177	
Aangebouwd, hout						
Plat dak	262	229	206	177	204	
Hellend dak	236	206	185	159	184	

88 Overige voorzieningen
Bijgebouwen

	Basisbedrag bouwkosten voor leges bij m² oppervlakte					
	Tot 9	10 tot 20	21 tot 35	36 tot 50	51 tot 60	Vanaf 61
Garag						
Uitgangspunt 2,9 m gemiddelde verdiepingshoogte						
Vrijstaand, gemetseld halfsteens muur						
Plat dak	739	665	599	508	433	368
Hellend dak	702	632	569	483	411	349
Vrijstaand, gemetseld steens muur						
Plat dak	849	765	689	585	498	422
Hellend dak	807	727	654	556	473	401
Vrijstaand gemetseld spouwmuur						
Plat dak	977	881	792	672	572	485
Hellend dak	928	837	753	639	544	461
Vrijstaand, hout						
Plat dak	744	715	698	636	605	
Hellend dak	707	680	663	604	575	
Aangebouwd, gemetseld halfsteens muur						
Plat dak	665	599	540	457	390	
Hellend dak	849	764	689	585	498	
Aangebouwd, gemetseld steens muur						
Plat dak	764	689	620	527	448	
Hellend dak	849	764	689	585	498	
Aangebouwd, gemetseld spouwmuur						
Plat dak	879	792	713	605	515	
Hellend dak	977	879	792	673	571	
Aangebouwd, hout						
Plat dak	670	748	673	572	657	
Hellend dak	603	673	606	515	592	

88 Overige voorzieningen
Bijgebouwen

	Basisbedrag bouwkosten voor leges bij m³ inhoud					
	Tot 25	26 tot 50	51 tot 100	101 tot 150	151 tot 175	Vanaf 176
Berging						
Uitgangspunt 2,9 m gemiddelde verdiepingshoogte						
Vrijstaand, gemetseld halfsteens muur						
Plat dak	297	266	241	205	174	
Hellend dak	281	254	229	194	166	
Vrijstaand, gemetseld steens muur						
Plat dak	341	307	277	236	200	
Hellend dak	323	292	263	224	190	
Vrijstaand gemetseld spouwmuur						
Plat dak	392	352	319	271	230	
Hellend dak	372	335	302	257	219	
Vrijstaand, hout						
Plat dak	277	242	218	187	179	
Hellend dak	263	230	207	178	169	
Aangebouwd, gemetseld halfsteens muur						
Plat dak	261	235	212	180	154	
Hellend dak	248	223	201	171	145	
Aangebouwd, gemetseld steens muur						
Plat dak	300	270	243	208	176	
Hellend dak	285	256	231	198	166	
Aangebouwd, gemetseld spouwmuur						
Plat dak	345	311	280	238	202	
Hellend dak	328	295	266	227	192	
Aangebouwd, hout						
Plat dak	243	213	192	165	188	
Hellend dak	231	202	183	157	179	

88 Overige voorzieningen
Bijgebouwen

	Basisbedrag bouwkosten voor leges bij m² oppervlakte					
	Tot 9	10 tot 20	21 tot 35	36 tot 50	51 tot 60	Vanaf 61
Berging						
Uitgangspunt 2,9 m gemiddelde verdiepingshoogte						
Vrijstaand, gemetseld halfsteens muur						
Plat dak	776	699	629	534	455	
Hellend dak	737	664	598	507	432	
Vrijstaand, gemetseld steens muur						
Plat dak	892	804	724	614	522	
Hellend dak	848	763	687	584	497	
Vrijstaand gemetseld spouwmuur						
Plat dak	1.026	925	832	706	601	
Hellend dak	975	878	790	671	571	
Vrijstaand, hout						
Plat dak	744	715	698	636	605	
Hellend dak	707	679	663	605	575	
Aangebouwd, gemetseld halfsteens muur						
Plat dak	683	615	554	470	400	
Hellend dak	649	585	526	447	380	
Aangebouwd, gemetseld steens muur						
Plat dak	785	707	636	541	459	
Hellend dak	746	672	605	514	436	
Aangebouwd, gemetseld spouwmuur						
Plat dak	903	814	732	621	529	
Hellend dak	857	774	696	590	503	
Aangebouwd, hout						
Plat dak	622	599	570	533	508	
Hellend dak	591	569	542	506	483	

88 Overige voorzieningen
Bijgebouwen

	Basisbedrag bouwkosten voor leges bij m³ inhoud					
	Tot 25	26 tot 50	51 tot 100	101 tot 150	151 tot 175	Vanaf 176
Carport						
Uitgangspunt 2,9 m hoogte						
Vrijstaand						
Plat dak	148	134	119	109	105	
Hellend dak	141	128	113	105	99	
Aangebouwd						
Plat dak	120	108	100	95	91	
Hellend dak	114	104	94	91	87	

	Basisbedrag bouwkosten voor leges bij m² oppervlakte					
	Tot 9	10 tot 20	21 tot 35	36 tot 50	51 tot 60	Vanaf 61
Carport						
Uitgangspunt 2,9 m hoogte						
Vrijstaand						
Plat dak	428	389	344	318	302	
Hellend dak	408	370	328	302	288	
Aangebouwd						
Plat dak	347	314	288	277	264	
Hellend dak	330	299	275	264	251	

	Basisbedrag bouwkosten voor leges bij m³ inhoud					
	Tot 25	26 tot 50	51 tot 100	101 tot 150	151 tot 175	Vanaf 176
Tuinhuis						
Uitgangspunt 2,5 m hoogte						
Plat dak	223	201				
Hellend dak	212	191				

	Basisbedrag bouwkosten voor leges bij m² oppervlakte					
	Tot 10	11 tot 20	21 tot 35	36 tot 50	51 tot 60	Vanaf 61
Tuinhuis						
Uitgangspunt 2,5 m hoogte						
Plat dak	558	503				
Hellend dak	530	477				

88 Overige voorzieningen
Verbouwingen, renovatie, wijzigingen

	Basisbedrag bouwkosten voor leges bij m³ inhoud					
	Tot 25	26 tot 50	51 tot 100	101 tot 150	151 tot 225	Vanaf 226
Woning wijzigingen						
Basisbedragen per m3 bruto inhoud						
Uitgangspunt 2,9 m gemiddelde verdiepingshoogte						
Inpandige verbouwing of opsplitsing						
Inpandige verbouwingen	501	477	441	397		
Opsplitsing woning	451	429	397	357		
Renovatie						
Slopen naar casco en woning herbouwen naar EPC 0,4	454	409	377	363	332	319
Slopen naar casco en woning herbouwen	404	364	335	322	295	283

	Basisbedrag bouwkosten voor leges bij m² oppervlakte					
	Tot 10	11 tot 20	21 tot 35	36 tot 50	51 tot 75	Vanaf 76
Woning wijzigingen						
Basisbedragen per m2 bruto vloeroppervlakte						
Uitgangspunt 2,9 m gemiddelde verdiepingshoogte						
Inpandige verbouwing of opsplitsing						
Inpandige verbouwingen	1.454	1.382	1.278	1.150		
Opsplitsing woning	1.309	1.243	1.150	1.035		
Renovatie						
Slopen naar casco en woning herbouwen naar EPC 0,4	2.400	2.280	2.109	1.898	1.709	1.538
Slopen naar casco en woning herbouwen	2.159	2.052	1.898	1.709	1.538	1.384

	Basisbedrag bouwkosten voor leges bij m² oppervlakte					
	Tot 10	11 tot 20	21 tot 35	36 tot 50	51 tot 75	Vanaf 76
Gevelwijzigingen woning						
Basisbedragen per m2 (gevel)oppervlakte						
Kozijnen vervangen	999					
Complete gevel met kozijnen 40 % vervangen	764					
Complete gevel met kozijnen 50 % vervangen	869					
Complete gevel met kozijnen 60 % vervangen	984					

88 Overige voorzieningen
Uitbreidingen

	Basisbedrag bouwkosten voor leges bij m³ inhoud					
	Tot 25	26 tot 50	51 tot 100	101 tot 150	151 tot 175	Vanaf 176
Uitbreidingen op begane grond						
Uitgangspunt 2,9 m gemiddelde (verdiepings)hoogte						
Serre						
Niet geïsoleerd	630	569				
Geïsoleerd	979	883				
Erker						
Geïsoleerd	813	733				
Veranda						
Standaard	104	94				
Overkapping						
Tussen bebouwing	120	108	100			
Vrijstaand	148	134	119			

	Basisbedrag bouwkosten voor leges bij m² oppervlakte					
	Tot 10	11 tot 20	21 tot 35	36 tot 50	51 tot 60	Vanaf 61
Uitbreidingen op begane grond						
Uitgangspunt 2,9 m gemiddelde (verdiepings)hoogte						
Serre						
Niet geïsoleerd	1.734	1.562				
Geïsoleerd	2.694	2.428				
Erker						
Geïsoleerd	2.236	2.015				
Veranda						
Standaard	300	272				
Overkapping						
Tussen bebouwing	347	314	288			
Vrijstaand	428	389	344			

88 Overige voorzieningen
Uitbreidingen

	Basisbedrag bouwkosten voor leges bij m³ inhoud					
	Tot 25	26 tot 50	51 tot 100	101 tot 150	151 tot 175	Vanaf 176
Uitbreidingen bij dak						
Basisbedragen per meter lengte dakkapel						
Uitgangspunt 1,4 m gemiddelde hoogte dakkapel						
Dakkapel in het werk gemaakt						
Tot 2 m breed, kosten per meter	2.323					
2 - 4 m breed, kosten per meter	1.689					
Vanaf 4 m breed, per meter	1.477					
Prefab kunststof dakkapel						
Tot 2 m breed, kosten per meter	2.216					
2 - 4 m breed, kosten per meter	1.558					
Vanaf 4 m breed, per meter	1.267					
Dak opbouw						
Basisbedragen per m3 bruto inhoud dakopbouw						
Uitgangspunt 2,9 m gemiddelde (verdiepings)hoogte dakopbouw						
Standaard	1.069	971	883	803		

	Basisbedrag bouwkosten voor leges bij m² oppervlakte					
	Tot 10	11 tot 20	21 tot 35	36 tot 50	51 tot 60	Vanaf 61
Uitbreidingen bij dak						
Basisbedragen per meter lengte dakkapel						
Uitgangspunt 1,4 m gemiddelde hoogte dakkapel						
Dakkapel in het werk gemaakt						
Tot 2 m breed, kosten per meter	2.323					
2 - 4 m breed, kosten per meter	1.689					
Vanaf 4 m breed, per meter	1.477					
Prefab kunststof dakkapel						
Tot 2 m breed, kosten per meter	2.216					
2 - 4 m breed, kosten per meter	1.558					
Vanaf 4 m breed, per meter	1.267					
Dak opbouw						
Basisbedragen per m2 bruto vloeroppervlakte dakopbouw						
Uitgangspunt 2,9 m gemiddelde (verdiepings)hoogte dakopbouw						
Standaard	2.865	2.604	2.367	2.152		

88 Overige voorzieningen
Uitbreidingen

	Basisbedrag bouwkosten voor leges bij m³ inhoud					
	Tot 25	26 tot 50	51 tot 100	101 tot 150	151 tot 175	Vanaf 176
Kelder						
Basisbedragen per m3 bruto inhoud kelder						
Uitgangspunt 2,1 m gemiddelde (verdiepings)hoogte kelder						
Onderdeel van de woning	512	349	268	241	216	194
Onder de complete woning	435	392	352	318	286	257
Onder de complete woning half verdiept	384	345	311	279	251	226

	Basisbedrag bouwkosten voor leges bij m² oppervlakte					
	Tot 10	11 tot 20	21 tot 35	36 tot 50	51 tot 60	Vanaf 61
Kelder						
Basisbedragen per m2 bruto vloeroppervlakte kelder						
Uitgangspunt 2,1 m gemiddelde (verdiepings)hoogte kelder						
Onderdeel van de woning	1.152	791	576	519	466	420
Onder de complete woning	979	882	793	714	643	579
Onder de complete woning half verdiept	864	778	700	630	568	511

88 Overige voorzieningen
Erfscheidingen

	Basisbedrag bouwkosten voor leges bij m2 oppervlakte					
	Tot 10	11 tot 20	21 tot 35	36 tot 50	51 tot 60	Vanaf 61
Erfscheidingen						
Basisbedragen per m2 eenzijdig gemeten oppervlakte erfscheiding						
Houten erfscheidingen						
Hoogte tot 1,50 m	128	116				
Hoogte 1,50 tot 2,00 m	116	111				
Stenen erfscheidingen. gemetselde halfsteens muur						
Hoogte tot 1,50 m	233	209	204			
Hoogte 1,50 tot 2,00 m	198	174	169			
Stenen erfscheidingen. gemetselde steens muur						
Hoogte tot 1,50 m	430	326	314			
Hoogte 1,50 tot 2,00 m	320	291	279			
Betonnen erfscheidingen						
Hoogte tot 1,50 m	151	136				
Hoogte 1,50 tot 2,00 m	129	114				
Combinatie met steen/hout erfscheidingen						
Hoogte tot 1,50 m	174	157				
Hoogte 1,50 tot 2,00 m	149	131				

90 Sloopwerk (Slopen en afvoer puin)
Slopen compleet gebouw

	Basisbedrag bouwkosten voor leges bij m³ inhoud					
	Tot 750	751 tot 1.001	1.001 tot 2.500	2.501 tot 5.000	5.001 tot 7.500	Vanaf 7.501
Slopen complete utiliteitsgebouwen						
Bedrijfsgebouwen steenachtig						
Tot 5,50 m hoog, uitgangspunt 4 m gemiddeld hoog	23	21	20	19	17	16
Vanaf 5,50 m hoog, uitgangspunt 7,5 m gemiddeld hoog	21	19	17	16	15	15
Bedrijfsgebouwen staalbouw						
Tot 5,50 m hoog, uitgangspunt 4 m gemiddeld hoog	19	17	16	15	14	13
Vanaf 5,50 m hoog, uitgangspunt 7,5 m gemiddeld hoog	17	15	14	14	13	12
Kantoren						
Uitgangspunt 3,3 m gemiddelde (verdiepings)hoogte						
Tot 4 lagen	26	23	21	20	19	17
Van 4 tot 8 lagen	23	21	20	19	17	16
Vanaf 8 lagen	22	20	19	17	16	15
Ziekenhuisvoorzieningen						
Uitgangspunt 3,6 m gemiddelde (verdiepings)hoogte						
Tot 4 lagen	28	24	23	22	20	20
Van 4 tot 8 lagen	26	23	21	20	19	17
Vanaf 8 lagen	23	21	20	19	17	16

	Basisbedrag bouwkosten voor leges bij m² oppervlakte					
	Tot 200	201 tot 300	301 tot 700	701 tot 1.400	1.401 tot 2.250	Vanaf 2.251
Slopen complete utiliteitsgebouwen						
Bedrijfsgebouwen steenachtig						
Tot 5,50 m hoog, uitgangspunt 4 m gemiddeld hoog	105	94	87	87	84	77
Vanaf 5,50 m hoog, uitgangspunt 7,5 m gemiddeld hoog	158	143	131	131	127	115
Bedrijfsgebouwen staalbouw						
Tot 5,50 m hoog, uitgangspunt 4 m gemiddeld hoog	86	77	71	71	69	63
Vanaf 5,50 m hoog, uitgangspunt 7,5 m gemiddeld hoog	127	114	105	105	101	93
Kantoren						
Uitgangspunt 3,3 m gemiddelde (verdiepings)hoogte						
Tot 4 lagen	84	76	70	70	66	62
Van 4 tot 8 lagen	77	69	64	64	62	56
Vanaf 8 lagen	73	66	60	60	58	54
Ziekenhuisvoorzieningen						
Uitgangspunt 3,6 m gemiddelde (verdiepings)hoogte						
Tot 4 lagen	99	90	83	83	79	72
Van 4 tot 8 lagen	92	83	76	76	73	66
Vanaf 8 lagen	84	76	70	70	66	62

90 Sloopwerk (Slopen en afvoer puin)
Slopen compleet gebouw

	Basisbedrag bouwkosten voor leges bij m³ inhoud					
	Tot 750	751 tot 1.001	1001 tot 2.500	2501 tot 5000	5001 tot 7500	Vanaf 7501
Slopen complete woningen						
Uitgangspunt 2,9 m gemiddelde (verdiepings)hoogte						
Woningen met platte daken						
In een rij	28	24	23			
2 onder een kap	31	29	27			
Vrijstaande	36	33	30			
Woningen met hellende daken						
In een rij	26	23	21			
2 onder een kap	31	29	27			
Vrijstaande	36	33	30			
Appartementen, flats						
Tot 4 lagen	26	23	21	20	19	17
Van 4 tot 8 lagen	23	21	20	19	17	16
Vanaf 8 lagen	21	19	17	16	15	15

	Basisbedrag bouwkosten voor leges bij m² oppervlakte					
	Tot 200	201 tot 300	301 tot 700	701 tot 1.400	1401 tot 2.250	Vanaf 2.251
Slopen complete woningen						
Uitgangspunt 2,9 m gemiddelde (verdiepings)hoogte						
Woningen met platte daken						
In een rij	80	72	66	66		
2 onder een kap	92	83	77	77		
Vrijstaande	105	94	86	86		
Woningen met hellende daken						
In een rij	73	66	60	60		
2 onder een kap	92	83	77	77		
Vrijstaande	105	94	86	86		
Appartementen, flats						
Tot 4 lagen	73	66	60	60	58	54
Van 4 tot 8 lagen	67	60	56	56	54	49
Vanaf 8 lagen	62	55	51	51	49	44

90 Sloopwerk (Slopen en afvoer puin)
Slopen compleet gebouw

	Basisbedrag bouwkosten voor leges bij m³ inhoud					
	Tot 50	51 tot 100	101 tot 150	151 tot 250	251 tot 500	Vanaf 501
Slopen complete bijgebouwen bij woningen						
Uitgangspunt 2,9 m gemiddelde (verdiepings)hoogte						
Vrijstaande berging bij woning						
Enkele berging	195					
Dubbele berging	171					
Vrijstaande garage bij woning						
Enkele garage	115					
Dubbele garage	99					

	Basisbedrag bouwkosten voor leges bij m² oppervlakte					
	Tot 20	21 tot 35	36 tot 50	51 tot 75	76 tot 175	Vanaf 176
Slopen complete bijgebouwen bij woningen						
Uitgangspunt 2,9 m gemiddelde (verdiepings)hoogte						
Vrijstaande berging bij woning						
Enkele berging	491					
Dubbele berging	427					
Vrijstaande garage bij woning						
Enkele garage	345					
Dubbele garage	295					

90 Sloopwerk (Slopen en afvoer puin)
Slopen tot casco t.b.v. renovatie

	Basisbedrag bouwkosten voor leges bij m³ inhoud					
	Tot 750	751 tot 1001	1.001 tot 2500	2.501 tot 5000	5.001 tot 7500	Vanaf 7501
Slopen tot casco utiliteitsgebouwen t.b.v. renovatie						
Bedrijfsgebouwen steenachtig						
Tot 5,50 m hoog, uitgangspunt 4 m gemiddeld hoog	15	13	13	12	10	10
Vanaf 5,50 m hoog, uitgangspunt 7,5 m gemiddeld hoog	14	13	12	10	10	9
Bedrijfsgebouwen staalbouw						
Tot 5,50 m hoog, uitgangspunt 4 m gemiddeld hoog	10	9	9	8	8	7
Vanaf 5,50 m hoog, uitgangspunt 7,5 m gemiddeld hoog	9	8	8	8	7	7
Kantoren						
Uitgangspunt 3,3 m gemiddelde (verdiepings)hoogte						
Tot 4 lagen	16	14	13	13	12	12
Van 4 tot 8 lagen	14	13	12	10	10	9
Vanaf 8 lagen	14	13	12	12	10	10
Ziekenhuisvoorzieningen						
Uitgangspunt 3,6 m gemiddelde (verdiepings)hoogte						
Tot 4 lagen	17	15	14	14	13	12
Van 4 tot 8 lagen	13	12	10	10	9	9
Vanaf 8 lagen	15	13	13	12	10	10

	Basisbedrag bouwkosten voor leges bij m² oppervlakte					
	Tot 200	201 tot 300	301 tot 700	701 tot 1400	1.401 tot 2250	Vanaf 2251
Slopen tot casco utiliteitsgebouwen t.b.v. renovatie						
Bedrijfsgebouwen steenachtig						
Tot 5,50 m hoog, uitgangspunt 4 m gemiddeld hoog	66	60	56	56	54	49
Vanaf 5,50 m hoog, uitgangspunt 7,5 m gemiddeld hoog	104	93	86	86	83	76
Bedrijfsgebouwen staalbouw						
Tot 5,50 m hoog, uitgangspunt 4 m gemiddeld hoog	48	43	40	40	38	35
Vanaf 5,50 m hoog, uitgangspunt 7,5 m gemiddeld hoog	71	64	59	59	57	52
Kantoren						
Uitgangspunt 3,3 m gemiddelde (verdiepings)hoogte						
Tot 4 lagen	52	48	43	43	42	38
Van 4 tot 8 lagen	45	41	37	37	36	33
Vanaf 8 lagen	47	42	40	40	37	35
Ziekenhuisvoorzieningen						
Uitgangspunt 3,6 m gemiddelde (verdiepings)hoogte						
Tot 4 lagen	60	55	50	50	49	44
Van 4 tot 8 lagen	45	41	38	38	36	34
Vanaf 8 lagen	54	48	44	44	43	38

90 Sloopwerk (Slopen en afvoer puin)
Slopen tot casco t.b.v. renovatie

	Basisbedrag bouwkosten voor leges bij m³ inhoud					
	Tot 750	751 tot 1.001	1.001 tot 2.500	2.501 tot 5.000	5.001 tot 7.500	Vanaf 7.501
Slopen tot casco woningen t.b.v. renovatie						
Uitgangspunt 2,9 m gemiddelde (verdiepings)hoogte						
Woningen met platte daken						
In een rij	19	17	16			
2 onder een kap	23	21	20			
Vrijstaande	26	23	21			
Woningen met hellende daken						
In een rij	17	15	14			
2 onder een kap	21	19	17			
Vrijstaande	26	23	21			
Appartementen, flats						
Tot 4 lagen	15	13	13	12	10	10
Van 4 tot 8 lagen	13	12	10	10	9	9
Vanaf 8 lagen	12	10	9	9	8	8

	Basisbedrag bouwkosten voor leges bij m² oppervlakte					
	Tot 200	201 tot 300	301 tot 700	701 tot 1.400	1.401 tot 2.250	Vanaf 2.251
Slopen tot casco woningen t.b.v. renovatie						
Uitgangspunt 2,9 m gemiddelde (verdiepings)hoogte						
Woningen met platte daken						
In een rij	55	50	45	45		
2 onder een kap	67	60	56	56		
Vrijstaande	73	66	60	60		
Woningen met hellende daken						
In een rij	49	44	41	41		
2 onder een kap	62	55	51	51		
Vrijstaande	73	66	60	60		
Appartementen, flats						
Tot 4 lagen	43	38	36	36	34	31
Van 4 tot 8 lagen	37	33	30	30	29	27
Vanaf 8 lagen	34	30	28	28	27	24

92 Aanpassingen industriële voorzieningen

	Basisbedrag bouwkosten voor leges bij m² oppervlakte					
	Tot 50	51 tot 100	101 tot 250	251 tot 500	501 tot 1.000	Vanaf 1.001
Industriële voorzieningen aanpassen						
Basisbedragen per m2 bruto vloeroppervlakte						
Kantoorruimte in bestaand gebouw maken						
Begane grond	300	259	233	215	207	199
Verdieping	335	289	221	199	183	176
Inpandige indeling veranderen						
Begane grond	237	204	184	170	164	157
Verdieping	264	228	205	189	182	175
Inpandige tussenvloer aanbrengen						
Hout	107	92	83	76	74	71
Beton	138	120	108	99	96	92
Gevelwijzigingen						
Basisbedragen per m2 oppervlakte						
Raamopeningen in dichte gevel	747	644	580	535	515	495
Deuropeningen in dichte gevel	1.008	869	782	722	696	668

93 Aanpassingen administratieve, commerciële en beschermende voorzieningen

	Basisbedrag bouwkosten voor leges bij m² oppervlakte					
	Tot 50	51 tot 100	101 tot 250	251 tot 500	501 tot 1000	Vanaf 1001
Administratieve, commerciële en beschermende voorzieningen aanpassen						
Basisbedragen per m2 bruto vloeroppervlakte						
Kantoorruimte in bestaand gebouw maken						
Begane grond	240	207	186	172	165	159
Verdieping	268	230	177	159	147	141
Inpandige indeling veranderen						
Begane grond	190	164	148	136	130	126
Verdieping	212	183	164	151	145	140
Gevelwijzigingen						
Basisbedragen per m2 oppervlakte						
Raamopeningen in dichte gevel	758	654	589	543	523	503
Deuropeningen in dichte gevel	1.025	883	794	734	706	678
Raamopeningen naar deuropeningen (entree)	922	794	715	661	636	611