# Cijfers 2022

# per gemeente.

GGD
Hart voor Brabant

# Wij beschermen, bevorderen en bewaken de publieke gezondheid

“Eén van de kerntaken van de GGD is het verzamelen van data. Hiermee krijgen we inzicht in de publieke gezondheid binnen ons werkgebied. Zo brengen we met de gemeenten de behoeften van de kwetsbare inwoners in kaart. En kunnen we sámen de gezondheid van álle inwoners beschermen, bevorderen en bewaken.”

- Thérèse Claassen, directeur Publieke Gezondheid GGD Hart voor Brabant

GGD Hart voor Brabant

# Wij maken gezond gewoon

Dat is ons doel. De GGD beschermt, bevordert en bewaakt de gezondheid van ruim 1 miljoen inwoners, waarvan ruim 200.000 jeugdigen. We zetten daarbij extra in op de gezondheid van mensen in kwetsbare situaties. Dit doen we door risico's voor de gezondheid te voorkomen en de gezondheid van álle inwoners te bevorderen.

## Over GGD Hart voor Brabant

**800** **medewerkers**

maken zich sterk voor de gezondheid van alle inwoners en spelen in op de lokale situatie

**19** gemeenten

**60** consultatiebureaus

**5** regionale vestigingen

## Deze cijfers geven antwoord op vragen zoals:

- Hoeveel kinderen volgen we, zodat ze gezond en veilig opgroeien?
- Hoeveel jeugdigen krijgen extra begeleiding en hoeveel jeugdigen verwijzen we door?
- Hoe borgen we de gezondheid door te signaleren en te adviseren?

Met deze cijfers krijg je meer inzicht in het brede takenpakket van de GGD. Voor het hele werkgebied van de GGD én voor jouw gemeente!

## En we doen meer!

Van voorlichting over milieu tot seksuele gezondheid en van tuberculose tot gezond reizen. Zorg regelen voor mensen met onbegrepen gedrag en Wmo-toezicht. Tegengaan van geluidsoverlast en overgewicht. Gezondheidsonderzoek en gezonde leefstijl bevorderen. Ook dat is allemaal GGD.

GGD Hart voor Brabant

## Inhoud


| | | | |
|---|---|---|---|
| Cijfers 2022 GGD - Hart voor Brabant | 5 | Cijfers 2022 GGD - Land van Cuijk | 15 |
| Cijfers 2022 GGD - Bernheze | 6 | Cijfers 2022 GGD - Loon op Zand | 16 |
| Cijfers 2022 GGD - Boekel | 7 | Cijfers 2022 GGD - Maashorst | 17 |
| Cijfers 2022 GGD - Boxtel | 8 | Cijfers 2022 GGD - Meierijstad | 18 |
| Cijfers 2022 GGD - Dongen | 9 | Cijfers 2022 GGD - Oisterwijk | 19 |
| Cijfers 2022 GGD - Gilze en Rijen | 10 | Cijfers 2022 GGD - Oss | 20 |
| Cijfers 2022 GGD - Goirle | 11 | Cijfers 2022 GGD - Sint-Michielsgestel | 21 |
| Cijfers 2022 GGD - Heusden | 12 | Cijfers 2022 GGD - Tilburg | 22 |
| Cijfers 2022 GGD - 's-Hertogenbosch | 13 | Cijfers 2022 GGD - Vught | 23 |
| Cijfers 2022 GGD - Hilvarenbeek | 14 | Cijfers 2022 GGD - Waalwijk | 24 |


**Interactief**
De bladzijden in deze inhoudsopgave zijn aanklikbaar.
Klik op < / > om direct naar de vorige of volgende pagina te gaan.
Om terug te gaan naar deze inhoudsopgave klik je rechtsboven op Inhoud

Hart voor Brabant

# Cijfers 2022 GGD - Hart voor Brabant

Inhoud

## Jeugdgezondheid

**230.853**
contactmomenten
met jeugdigen



**31%**
vervolgcontact

**10%**
doorverwezen

**2%**
thuisbezoek
door GGD

**1.948**
scholieren begeleid
(ziekteverzuim)

**143**
meldcode 1
huiselijk geweld en
kindermishandeling

## Vaccinaties

**554.185**
mensen
gevaccineerd
tegen COVID-19

**93,2%**
kinderen
geboortejaar 2019
gevaccineerd

## Monitoren, signaleren en advies

**67**
gemeente-,
wijk- en
schoolschetsen

**167**
onderzoeken/
rapporten
gezondheidsbeleid

## Publieke gezondheid bij rampen en crises

**32**
meldingen
van incidenten

## Openbare geestelijke gezondheidszorg

**1.625**
klanten van het
team OGGZ

## Gezondheidsbevordering en leefstijl

**36%**
scholen met vignet of
aanpak Gezonde School
www.gezondeschool.nl

## Toezicht houden

**34**
meldingen
calamiteiten
Wmo

**1.891**
inspecties
kinderopvang

## Gezondheidsbescherming

**505**
meldingen infectie-
ziekte waarvan
32 tuberculose
(zonder COVID-19)

**304**
meldingen
Infectieziekte
door een instelling
(zonder COVID-19)

**1.382**
lijkschouwingen

**323**
vragen over milieu
en gezondheid
(vooral van inwoners)

**692**
consulten
Nu Niet Zwanger

Wilt u meer weten over de verschillende werkzaamheden van de GGD? Lees ons jaarverslag: www.ggdhvb.nl/jaarverslag

# Cijfers 2022 GGD - Bernheze

Inhoud

## Jeugdgezondheid

**6.858**
contactmomenten
met jeugdigen



**22%**
vervolgcontact

**59**
scholieren begeleid
(ziekteverzuim)

**6%**
doorverwezen

**1**
meldcode 1
huiselijk geweld en
kindermishandeling

**3%**
thuisbezoek
door GGD

## Vaccinaties

**17.043**
mensen
gevaccineerd
tegen COVID-19

**97,2%**
kinderen
geboortejaar 2019
gevaccineerd

## Monitoren, signaleren en advies

**3**
gemeente-,
wijk- en
schoolschetsen

**6**
onderzoeken/
rapporten
gezondheidsbeleid

## Publieke gezondheid bij rampen en crises

**1**
melding
van incident

## Openbare geestelijke gezondheidszorg

**5**
klanten van het
team OGGZ

## Gezondheidsbevordering en leefstijl

**8%**
scholen met vignet of
aanpak Gezonde School
www.gezondeschool.nl

## Toezicht houden

**0**
meldingen
calamiteiten
Wmo

**53**
inspecties
kinderopvang

## Gezondheidsbescherming

**13**
meldingen infectie-
ziekte waarvan
0 tuberculose
(zonder COVID-19)

**7**
meldingen
Infectieziekte
door een instelling
(zonder COVID-19)

**29**
lijkschouwingen

**5**
vragen over milieu
en gezondheid
(vooral van inwoners)

**2**
consulten
Nu Niet Zwanger

Wilt u meer weten over het werk van de GGD in uw gemeente? Sandra van Dam, adviseur gezondheidsbeleid, s.van.dam@ggdhvb.nl, www.ggdhvb.nl

# Cijfers 2022 GGD - Boekel

## Jeugdgezondheid

**2.190**
contactmomenten met jeugdigen



**20%**
vervolgcontact

**8%**
doorverwezen

**2%**
thuisbezoek door GGD

**4**
scholieren begeleid (ziekteverzuim)

**2**
meldcode 1
huiselijk geweld en kindermishandeling

## Vaccinaties

**4.776**
mensen gevaccineerd tegen COVID-19

**96%**
kinderen geboortejaar 2019 gevaccineerd

## Monitoren, signaleren en advies

**1**
gemeente-, wijk- en schoolschets

**6**
onderzoeken/ rapporten gezondheidsbeleid

## Publieke gezondheid bij rampen en crises

**1**
melding van incident

## Openbare geestelijke gezondheidszorg

**7**
klanten van het team OGGZ

## Gezondheidsbevordering en leefstijl

**0%**
scholen met vignet of aanpak Gezonde School
www.gezondeschool.nl

## Toezicht houden

**0**
meldingen calamiteiten Wmo

**23**
inspecties kinderopvang

## Gezondheidsbescherming

**6**
meldingen infectie-ziekte waarvan 0 tuberculose (zonder COVID-19)

**4**
meldingen Infectieziekte door een instelling (zonder COVID-19)

**14**
lijkschouwingen

**1**
vraag over milieu en gezondheid (vooral van inwoners)

**10**
consulten Nu Niet Zwanger

Wilt u meer weten over het werk van de GGD in uw gemeente? Caren van Donzel, adviseur gezondheidsbeleid, c.van.donzel@ggdhvb.nl, www.ggdhvb.nl

# Cijfers 2022 GGD - Boxtel

Inhoud

## Jeugdgezondheid

**6.712**
contactmomenten
met jeugdigen



**28%**
vervolgcontact

**13%**
doorverwezen

**1%**
thuisbezoek
door GGD

**42**
scholieren begeleid
(ziekteverzuim)

**14**
meldcode 1
huiselijk geweld en
kindermishandeling

## Vaccinaties

**17.711**
mensen
gevaccineerd
tegen COVID-19

**94,1%**
kinderen
geboortejaar 2019
gevaccineerd

## Monitoren, signaleren en advies

**4**
gemeente-,
wijk- en
schoolschetsen

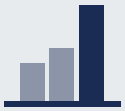

**7**
onderzoeken/
rapporten
gezondheidsbeleid

## Publieke gezondheid bij rampen en crises

**0**
meldingen
van incidenten

## Openbare geestelijke gezondheidszorg

**18**
klanten van het
team OGGZ

## Gezondheidsbevordering en leefstijl

**31%**
scholen met vignet of
aanpak Gezonde School
www.gezondeschool.nl

## Toezicht houden

**1**
melding
calamiteit
Wmo

**72**
inspecties
kinderopvang

## Gezondheidsbescherming

**17**
meldingen infectie-
ziekte waarvan
0 tuberculose
(zonder COVID-19)

**12**
meldingen
Infectieziekte
door een instelling
(zonder COVID-19)

**40**
lijkschouwingen

**4**
vragen over milieu
en gezondheid
(vooral van inwoners)

**2**
consulten
Nu Niet Zwanger

Wilt u meer weten over het werk van de GGD in uw gemeente? Britt van der Wende, adviseur gezondheidsbeleid, b.vd.wende@ggdhvb.nl, www.ggdhvb.nl

# Cijfers 2022 GGD - Dongen

Inhoud

## Jeugdgezondheid

**4.782**
contactmomenten
met jeugdigen



**26%**
vervolgcontact

**4%**
doorverwezen

**1%**
thuisbezoek
door GGD

**32**
scholieren begeleid
(ziekteverzuim)

**1**
meldcode 1
huiselijk geweld en
kindermishandeling

## Vaccinaties

**14.553**
mensen
gevaccineerd
tegen COVID-19

**94,7%**
kinderen
geboortejaar 2019
gevaccineerd

## Monitoren, signaleren en advies

**2**
gemeente-,
wijk- en
schoolschetsen

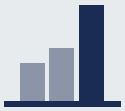

**7**
onderzoeken/
rapporten
gezondheidsbeleid

## Publieke gezondheid bij rampen en crises

**1**
melding
van incident

## Openbare geestelijke gezondheidszorg

**124**
klanten van het
team OGGZ

## Gezondheidsbevordering en leefstijl

**8%**
scholen met vignet of
aanpak Gezonde School
www.gezondeschool.nl

## Toezicht houden

**0**
meldingen
calamiteiten
Wmo

**48**
inspecties
kinderopvang

## Gezondheidsbescherming

**11**
meldingen infectie-
ziekte waarvan
0 tuberculose
(zonder COVID-19)

**5**
meldingen
Infectieziekte
door een instelling
(zonder COVID-19)

**34**
lijkschouwingen

**4**
vragen over milieu
en gezondheid
(vooral van inwoners)

**21**
consulten
Nu Niet Zwanger

Wilt u meer weten over het werk van de GGD in uw gemeente? Sietske Algera, adviseur gezondheidsbeleid, s.algera@ggdhvb.nl, www.ggdhvb.nl

# Cijfers 2022 GGD - Gilze en Rijen

Inhoud

## Jeugdgezondheid

**5.707**
contactmomenten
met jeugdigen



**48%**
vervolgcontact

**31**
scholieren begeleid
(ziekteverzuim)

**8%**
doorverwezen

**1**
meldcode 1
huiselijk geweld en
kindermishandeling

**2%**
thuisbezoek
door GGD

## Vaccinaties

**14.049**
mensen
gevaccineerd
tegen COVID-19

**92,9%**
kinderen
geboortejaar 2019
gevaccineerd

## Monitoren, signaleren en advies

**1**
gemeente-,
wijk- en
schoolschets

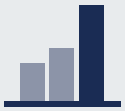

**7**
onderzoeken/
rapporten
gezondheidsbeleid

## Publieke gezondheid bij rampen en crises

**1**
melding
van incident

## Openbare geestelijke gezondheidszorg

**102**
klanten van het
team OGGZ

## Gezondheidsbevordering en leefstijl

**100%**
scholen met vignet of
aanpak Gezonde School
www.gezondeschool.nl

## Toezicht houden

**0**
meldingen
calamiteiten
Wmo

**44**
inspecties
kinderopvang

## Gezondheidsbescherming

**21**
meldingen infectie-
ziekte waarvan
3 tuberculose
(zonder COVID-19)

**8**
meldingen
Infectieziekte
door een instelling
(zonder COVID-19)

**24**
lijkschouwingen

**1**
vraag over milieu
en gezondheid
(vooral van inwoners)

**31**
consulten
Nu Niet Zwanger

Wilt u meer weten over het werk van de GGD in uw gemeente? Nanneke Thijssen, adviseur gezondheidsbeleid, n.thijssen@ggdhvb.nl, www.ggdhvb.nl

# Cijfers 2022 GGD - Goirle

Inhoud

## Jeugdgezondheid

**4.248**
contactmomenten met jeugdigen



**27%**
vervolgcontact

**27**
scholieren begeleid (ziekteverzuim)

**3%**
doorverwezen

**0**
meldcode 1
huiselijk geweld en kindermishandeling

**1%**
thuisbezoek door GGD

## Vaccinaties

**13.742**
mensen gevaccineerd tegen COVID-19

**95%**
kinderen geboortejaar 2019 gevaccineerd

## Monitoren, signaleren en advies

**1**
gemeente-, wijk- en schoolschets

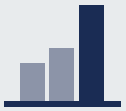

**7**
onderzoeken/ rapporten gezondheidsbeleid

## Publieke gezondheid bij rampen en crises

**2**
meldingen van incidenten

## Openbare geestelijke gezondheidszorg

**5**
klanten van het team OGGZ

## Gezondheidsbevordering en leefstijl

**0%**
scholen met vignet of aanpak Gezonde School
www.gezondeschool.nl

## Toezicht houden

**1**
melding calamiteit Wmo

**30**
inspecties kinderopvang

## Gezondheidsbescherming

**16**
meldingen infectie-ziekte waarvan 1 tuberculose (zonder COVID-19)

**9**
meldingen Infectieziekte door een instelling (zonder COVID-19)

**13**
lijkschouwingen

**1**
vraag over milieu en gezondheid (vooral van inwoners)

**28**
consulten Nu Niet Zwanger

Wilt u meer weten over het werk van de GGD in uw gemeente? Nanneke Thijssen, adviseur gezondheidsbeleid, n.thijssen@ggdhvb.nl, www.ggdhvb.nl

# Cijfers 2022 GGD - Heusden

Inhoud

## Jeugdgezondheid

**10.464**
contactmomenten
met jeugdigen



**46%**
vervolgcontact

**16%**
doorverwezen

**1%**
thuisbezoek
door GGD

**54**
scholieren begeleid
(ziekteverzuim)

**10**
meldcode 1
huiselijk geweld en
kindermishandeling

## Vaccinaties

**23.616**
mensen
gevaccineerd
tegen COVID-19

**92,3%**
kinderen
geboortejaar 2019
gevaccineerd

## Monitoren, signaleren en advies

**2**
gemeente-,
wijk- en
schoolschetsen

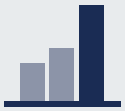

**8**
onderzoeken/
rapporten
gezondheidsbeleid

## Publieke gezondheid bij rampen en crises

**1**
melding
van incident

## Openbare geestelijke gezondheidszorg

**213**
klanten van het
team OGGZ

## Gezondheidsbevordering en leefstijl

**29%**
scholen met vignet of
aanpak Gezonde School
www.gezondeschool.nl

## Toezicht houden

**1**
melding
calamiteit
Wmo

**83**
inspecties
kinderopvang

## Gezondheidsbescherming

**21**
meldingen infectie-
ziekte waarvan
1 tuberculose
(zonder COVID-19)

**7**
meldingen
Infectieziekte
door een instelling
(zonder COVID-19)

**37**
lijkschouwingen

**3**
vragen over milieu
en gezondheid
(vooral van inwoners)

**32**
consulten
Nu Niet Zwanger

Wilt u meer weten over het werk van de GGD in uw gemeente? Sietske Algera, adviseur gezondheidsbeleid, s.algera@ggdhvb.nl, www.ggdhvb.nl

# Cijfers 2022 GGD - 's-Hertogenbosch

Inhoud

## Jeugdgezondheid

**34.700**
contactmomenten met jeugdigen

**44%**
vervolgcontact

**280**
scholieren begeleid (ziekteverzuim)

**9%**
doorverwezen

**27**
meldcode 1
huiselijk geweld en kindermishandeling

**3%**
thuisbezoek door GGD

## Vaccinaties

**79.362**
mensen gevaccineerd tegen COVID-19

**92%**
kinderen geboortejaar 2019 gevaccineerd

## Monitoren, signaleren en advies

**10**
gemeente-, wijk- en schoolschetsen

**7**
onderzoeken/ rapporten gezondheidsbeleid

## Publieke gezondheid bij rampen en crises

**5**
meldingen van incidenten

## Openbare geestelijke gezondheidszorg

**323**
klanten van het team OGGZ

## Gezondheidsbevordering en leefstijl

**56%**
scholen met vignet of aanpak Gezonde School
www.gezondeschool.nl

## Toezicht houden

**4**
meldingen calamiteiten Wmo

**288**
inspecties kinderopvang

## Gezondheidsbescherming

**66**
meldingen infectie-ziekte waarvan 2 tuberculose (zonder COVID-19)

**34**
meldingen Infectieziekte door een instelling (zonder COVID-19)

**247**
lijkschouwingen

**27**
vragen over milieu en gezondheid (vooral van inwoners)

**14**
consulten Nu Niet Zwanger

Wilt u meer weten over het werk van de GGD in uw gemeente? Miek van den Ham, adviseur gezondheidsbeleid, m.vd.ham@ggdhvb.nl, www.ggdhvb.nl

# Cijfers 2022 GGD - Hilvarenbeek

Inhoud

## Jeugdgezondheid

**2.797**
contactmomenten
met jeugdigen



**19%**
vervolgcontact

**7%**
doorverwezen

**2%**
thuisbezoek
door GGD

**8**
scholieren begeleid
(ziekteverzuim)

**0**
meldcode 1
huiselijk geweld en
kindermishandeling

## Vaccinaties

**8.551**
mensen
gevaccineerd
tegen COVID-19

**95,3%**
kinderen
geboortejaar 2019
gevaccineerd

## Monitoren, signaleren en advies

**1**
gemeente-,
wijk- en
schoolschets

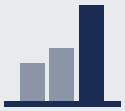

**7**
onderzoeken/
rapporten
gezondheidsbeleid

## Publieke gezondheid bij rampen en crises

**0**
meldingen
van incidenten

## Openbare geestelijke gezondheidszorg

**0**
klanten van het
team OGGZ

## Gezondheidsbevordering en leefstijl

**71%**
scholen met vignet of
aanpak Gezonde School
www.gezondeschool.nl

## Toezicht houden

**0**
meldingen
calamiteiten
Wmo

**29**
inspecties
kinderopvang

## Gezondheidsbescherming

**6**
meldingen infectie-
ziekte waarvan
0 tuberculose
(zonder COVID-19)

**6**
meldingen
Infectieziekte
door een instelling
(zonder COVID-19)

**16**
lijkschouwingen

**1**
vraag over milieu
en gezondheid
(vooral van inwoners)

**24**
consulten
Nu Niet Zwanger

Wilt u meer weten over het werk van de GGD in uw gemeente? Nanneke Thijssen, adviseur gezondheidsbeleid, n.thijssen@ggdhvb.nl, www.ggdhvb.nl

# Cijfers 2022 GGD - Land van Cuijk

## Jeugdgezondheid

**17.213**
contactmomenten
met jeugdigen



**29%**
vervolgcontact

**9%**
doorverwezen

**1%**
thuisbezoek
door GGD

**192**
scholieren begeleid
(ziekteverzuim)

**6**
meldcode 1
huiselijk geweld en
kindermishandeling

## Vaccinaties

**47.939**
mensen
gevaccineerd
tegen COVID-19

**94,9%**
kinderen
geboortejaar 2019
gevaccineerd

## Monitoren, signaleren en advies

**7**
gemeente-,
wijk- en
schoolschetsen

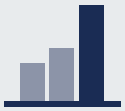

**8**
onderzoeken/
rapporten
gezondheidsbeleid

## Publieke gezondheid bij rampen en crises

**1**
melding
van incident

## Openbare geestelijke gezondheidszorg

**12**
klanten van het
team OGGZ

## Gezondheidsbevordering en leefstijl

**41%**
scholen met vignet of
aanpak Gezonde School
www.gezondeschool.nl

## Toezicht houden

**2**
meldingen
calamiteiten
Wmo

**181**
inspecties
kinderopvang

## Gezondheidsbescherming

**30**
meldingen infectie-
ziekte waarvan
6 tuberculose
(zonder COVID-19)

**20**
meldingen
Infectieziekte
door een instelling
(zonder COVID-19)

**109**
lijkschouwingen

**14**
vragen over milieu
en gezondheid
(vooral van inwoners)

**27**
consulten
Nu Niet Zwanger

Wilt u meer weten over het werk van de GGD in uw gemeente? Caren van Donzel, adviseur gezondheidsbeleid, c.van.donzel@ggdhvb.nl, www.ggdhvb.nl

# Cijfers 2022 GGD - Loon op Zand

## Jeugdgezondheid

**4.783**
contactmomenten met jeugdigen



**29%**
vervolgcontact

**16%**
doorverwezen

**1%**
thuisbezoek door GGD

**22**
scholieren begeleid (ziekteverzuim)

**0**
meldcode 1
huiselijk geweld en kindermishandeling

## Vaccinaties

**12.916**
mensen gevaccineerd tegen COVID-19

**96,1%**
kinderen geboortejaar 2019 gevaccineerd

## Monitoren, signaleren en advies

**1**
gemeente-, wijk- en schoolschets

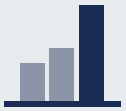

**7**
onderzoeken/ rapporten gezondheidsbeleid

## Publieke gezondheid bij rampen en crises

**1**
melding van incident

## Openbare geestelijke gezondheidszorg

**55**
klanten van het team OGGZ

## Gezondheidsbevordering en leefstijl

**10%**
scholen met vignet of aanpak Gezonde School
www.gezondeschool.nl

## Toezicht houden

**0**
meldingen calamiteiten Wmo

**41**
inspecties kinderopvang

## Gezondheidsbescherming

**11**
meldingen infectie-ziekte waarvan 0 tuberculose (zonder COVID-19)

**5**
meldingen Infectieziekte door een instelling (zonder COVID-19)

**22**
lijkschouwingen

**0**
vragen over milieu en gezondheid (vooral van inwoners)

**21**
consulten Nu Niet Zwanger

Wilt u meer weten over het werk van de GGD in uw gemeente? Sietske Algera, adviseur gezondheidsbeleid, s.algera@ggdhvb.nl, www.ggdhvb.nl

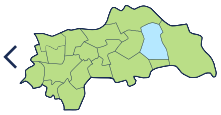

# Cijfers 2022 GGD - Maashorst

Inhoud

## Jeugdgezondheid

**11.661**
contactmomenten
met jeugdigen



**22%**
vervolgcontact

**8%**
doorverwezen

**3%**
thuisbezoek
door GGD

**117**
scholieren begeleid
(ziekteverzuim)

**5**
meldcode 1
huiselijk geweld en
kindermishandeling

## Vaccinaties

**29.614**
mensen
gevaccineerd
tegen COVID-19

**95%**
kinderen
geboortejaar 2019
gevaccineerd

## Monitoren, signaleren en advies

**2**
gemeente-,
wijk- en
schoolschetsen

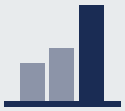

**8**
onderzoeken/
rapporten
gezondheidsbeleid

## Publieke gezondheid bij rampen en crises

**0**
meldingen
van incidenten

## Openbare geestelijke gezondheidszorg

**27**
klanten van het
team OGGZ

## Gezondheidsbevordering en leefstijl

**33%**
scholen met vignet of
aanpak Gezonde School
www.gezondeschool.nl

## Toezicht houden

**1**
melding
calamiteit
Wmo

**100**
inspecties
kinderopvang

## Gezondheidsbescherming

**21**
meldingen infectie-
ziekte waarvan
2 tuberculose
(zonder COVID-19)

**25**
meldingen
Infectieziekte
door een instelling
(zonder COVID-19)

**84**
lijkschouwingen

**3**
vragen over milieu
en gezondheid
(vooral van inwoners)

**18**
consulten
Nu Niet Zwanger

Wilt u meer weten over het werk van de GGD in uw gemeente? Caren van Donzel, adviseur gezondheidsbeleid, c.van.donzel@ggdhvb.nl, www.ggdhvb.nl

# Cijfers 2022 GGD - Meierijstad

## Jeugdgezondheid

**16.794**
contactmomenten
met jeugdigen



**31%**
vervolgcontact

**11%**
doorverwezen

**2%**
thuisbezoek
door GGD

**116**
scholieren begeleid
(ziekteverzuim)

**6**
meldcode 1
huiselijk geweld en
kindermishandeling

## Vaccinaties

**41.547**
mensen
gevaccineerd
tegen COVID-19

**94,5%**
kinderen
geboortejaar 2019
gevaccineerd

## Monitoren, signaleren en advies

**7**
gemeente-,
wijk- en
schoolschetsen

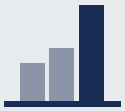

**6**
onderzoeken/
rapporten
gezondheidsbeleid

## Publieke gezondheid bij rampen en crises

**1**
melding
van incident

## Openbare geestelijke gezondheidszorg

**195**
klanten van het
team OGGZ

## Gezondheidsbevordering en leefstijl

**28%**
scholen met vignet of
aanpak Gezonde School
www.gezondeschool.nl

## Toezicht houden

**1**
melding
calamiteit
Wmo

**169**
inspecties
kinderopvang

## Gezondheidsbescherming

**29**
meldingen infectie-
ziekte waarvan
0 tuberculose
(zonder COVID-19)

**34**
meldingen
Infectieziekte
door een instelling
(zonder COVID-19)

**104**
lijkschouwingen

**7**
vragen over milieu
en gezondheid
(vooral van inwoners)

**25**
consulten
Nu Niet Zwanger

Wilt u meer weten over het werk van de GGD in uw gemeente? Britt van der Wende, adviseur gezondheidsbeleid, b.vd.wende@ggdhvb.nl, www.ggdhvb.nl

# Cijfers 2022 GGD - Oisterwijk

Inhoud

## Jeugdgezondheid

**6.002**
contactmomenten
met jeugdigen



**17%**
vervolgcontact

**10%**
doorverwezen

**1%**
thuisbezoek
door GGD

**27**
scholieren begeleid
(ziekteverzuim)

**3**
meldcode 1
huiselijk geweld en
kindermishandeling

## Vaccinaties

**18.600**
mensen
gevaccineerd
tegen COVID-19

**97,1%**
kinderen
geboortejaar 2019
gevaccineerd

## Monitoren, signaleren en advies

**1**
gemeente-,
wijk- en
schoolschets

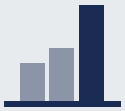

**7**
onderzoeken/
rapporten
gezondheidsbeleid

## Publieke gezondheid bij rampen en crises

**0**
meldingen
van incidenten

## Openbare geestelijke gezondheidszorg

**174**
klanten van het
team OGGZ

## Gezondheidsbevordering en leefstijl

**14%**
scholen met vignet of
aanpak Gezonde School
www.gezondeschool.nl

## Toezicht houden

**1**
melding
calamiteit
Wmo

**47**
inspecties
kinderopvang

## Gezondheidsbescherming

**20**
meldingen infectie-
ziekte waarvan
1 tuberculose
(zonder COVID-19)

**12**
meldingen
Infectieziekte
door een instelling
(zonder COVID-19)

**33**
lijkschouwingen

**5**
vragen over milieu
en gezondheid
(vooral van inwoners)

**26**
consulten
Nu Niet Zwanger

Wilt u meer weten over het werk van de GGD in uw gemeente? Nanneke Thijssen, adviseur gezondheidsbeleid, n.thijssen@ggdhvb.nl, www.ggdhvb.nl

# Cijfers 2022 GGD - Oss

## Jeugdgezondheid

**19.786**
contactmomenten met jeugdigen



**28%**
vervolgcontact

**8%**
doorverwezen

**3%**
thuisbezoek door GGD

**212**
scholieren begeleid (ziekteverzuim)

**9**
meldcode 1
huiselijk geweld en kindermishandeling

## Vaccinaties

**46.685**
mensen gevaccineerd tegen COVID-19

**92,8%**
kinderen geboortejaar 2019 gevaccineerd

## Monitoren, signaleren en advies

**6**
gemeente-, wijk- en schoolschetsen

**10**
onderzoeken/ rapporten gezondheidsbeleid

## Publieke gezondheid bij rampen en crises

**6**
meldingen van incidenten

## Openbare geestelijke gezondheidszorg

**65**
klanten van het team OGGZ

## Gezondheidsbevordering en leefstijl

**29%**
scholen met vignet of aanpak Gezonde School
www.gezondeschool.nl

## Toezicht houden

**5**
meldingen calamiteiten Wmo

**159**
inspecties kinderopvang

## Gezondheidsbescherming

**45**
meldingen infectie-ziekte waarvan 7 tuberculose (zonder COVID-19)

**37**
meldingen Infectieziekte door een instelling (zonder COVID-19)

**82**
lijkschouwingen

**10**
vragen over milieu en gezondheid (vooral van inwoners)

**31**
consulten Nu Niet Zwanger

Wilt u meer weten over het werk van de GGD in uw gemeente? Sandra van Dam, adviseur gezondheidsbeleid, s.van.dam@ggdhvb.nl, www.ggdhvb.nl

# Cijfers 2022 GGD - Sint-Michielsgestel

Inhoud

## Jeugdgezondheid

**6.442**
contactmomenten
met jeugdigen



**36%**
vervolgcontact

**13%**
doorverwezen

**2%**
thuisbezoek
door GGD

**32**
scholieren begeleid
(ziekteverzuim)

**8**
meldcode 1
huiselijk geweld en
kindermishandeling

## Vaccinaties

**15.086**
mensen
gevaccineerd
tegen COVID-19

**95,9%**
kinderen
geboortejaar 2019
gevaccineerd

## Monitoren, signaleren en advies

**1**
gemeente-,
wijk- en
schoolschets

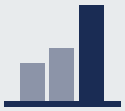

**6**
onderzoeken/
rapporten
gezondheidsbeleid

## Publieke gezondheid bij rampen en crises

**0**
meldingen
van incidenten

## Openbare geestelijke gezondheidszorg

**19**
klanten van het
team OGGZ

## Gezondheidsbevordering en leefstijl

**50%**
scholen met vignet of
aanpak Gezonde School
www.gezondeschool.nl

## Toezicht houden

**0**
meldingen
calamiteiten
Wmo

**62**
inspecties
kinderopvang

## Gezondheidsbescherming

**11**
meldingen infectie-
ziekte waarvan
0 tuberculose
(zonder COVID-19)

**6**
meldingen
Infectieziekte
door een instelling
(zonder COVID-19)

**30**
lijkschouwingen

**2**
vragen over milieu
en gezondheid
(vooral van inwoners)

**2**
consulten
Nu Niet Zwanger

Wilt u meer weten over het werk van de GGD in uw gemeente? Britt van der Wende, adviseur gezondheidsbeleid, b.vd.wende@ggdhvb.nl, www.ggdhvb.nl

# Cijfers 2022 GGD - Tilburg

Inhoud

## Jeugdgezondheid

**45.088**
contactmomenten met jeugdigen

**26%**
vervolgcontact

**11%**
doorverwezen

**2%**
thuisbezoek door GGD

**318**
scholieren begeleid (ziekteverzuim)

**25**
meldcode 1
huiselijk geweld en kindermishandeling

## Vaccinaties

**106.488**
mensen gevaccineerd tegen COVID-19

**89,8%**
kinderen geboortejaar 2019 gevaccineerd

## Monitoren, signaleren en advies

**11**
gemeente-, wijk- en schoolschetsen

**12**
onderzoeken/ rapporten gezondheidsbeleid

## Publieke gezondheid bij rampen en crises

**8**
meldingen van incidenten

## Openbare geestelijke gezondheidszorg

**155**
klanten van het team OGGZ

## Gezondheidsbevordering en leefstijl

**45%**
scholen met vignet of aanpak Gezonde School
www.gezondeschool.nl

## Toezicht houden

**13**
meldingen calamiteiten Wmo

**287**
inspecties kinderopvang

## Gezondheidsbescherming

**125**
meldingen infectie-ziekte waarvan 7 tuberculose (zonder COVID-19)

**50**
meldingen Infectieziekte door een instelling (zonder COVID-19)

**349**
lijkschouwingen

**22**
vragen over milieu en gezondheid (vooral van inwoners)

**305**
consulten Nu Niet Zwanger

Wilt u meer weten over het werk van de GGD in uw gemeente? Ireen Feenstra, adviseur gezondheidsbeleid, i.feenstra@ggdhvb.nl, www.ggdhvb.nl

# Cijfers 2022 GGD - Vught

Inhoud

## Jeugdgezondheid

**6.324**
contactmomenten
met jeugdigen



**34%**
vervolgcontact

**12%**
doorverwezen

**2%**
thuisbezoek
door GGD

**35**
scholieren begeleid
(ziekteverzuim)

**9**
meldcode 1
huiselijk geweld en
kindermishandeling

## Vaccinaties

**17.330**
mensen
gevaccineerd
tegen COVID-19

**95,6%**
kinderen
geboortejaar 2019
gevaccineerd

## Monitoren, signaleren en advies

**2**
gemeente-,
wijk- en
schoolschetsen

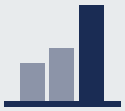

**6**
onderzoeken/
rapporten
gezondheidsbeleid

## Publieke gezondheid bij rampen en crises

**1**
melding
van incident

## Openbare geestelijke gezondheidszorg

**120**
klanten van het
team OGGZ

## Gezondheidsbevordering en leefstijl

**36%**
scholen met vignet of
aanpak Gezonde School
www.gezondeschool.nl

## Toezicht houden

**0**
meldingen
calamiteiten
Wmo

**102**
inspecties
kinderopvang

## Gezondheidsbescherming

**9**
meldingen infectie-
ziekte waarvan
0 tuberculose
(zonder COVID-19)

**11**
meldingen
Infectieziekte
door een instelling
(zonder COVID-19)

**50**
lijkschouwingen

**3**
vragen over milieu
en gezondheid
(vooral van inwoners)

**3**
consulten
Nu Niet Zwanger

Wilt u meer weten over het werk van de GGD in uw gemeente? Marije Scholtens, adviseur gezondheidsbeleid, m.scholtens@ggdhvb.nl, www.ggdhvb.nl

# Cijfers 2022 GGD - Waalwijk

Inhoud

## Jeugdgezondheid

**10.710**
contactmomenten
met jeugdigen



**50%**
vervolgcontact

**13%**
doorverwezen

**3%**
thuisbezoek
door GGD

**55**
scholieren begeleid
(ziekteverzuim)

**10**
meldcode 1
huiselijk geweld en
kindermishandeling

## Vaccinaties

**24.577**
mensen
gevaccineerd
tegen COVID-19

**93%**
kinderen
geboortejaar 2019
gevaccineerd

## Monitoren, signaleren en advies

**4**
gemeente-,
wijk- en
schoolschetsen

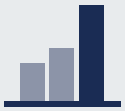

**7**
onderzoeken/
rapporten
gezondheidsbeleid

## Publieke gezondheid bij rampen en crises

**2**
meldingen
van incidenten

## Openbare geestelijke gezondheidszorg

**6**
klanten van het
team OGGZ

## Gezondheidsbevordering en leefstijl

**36%**
scholen met vignet of
aanpak Gezonde School
www.gezondeschool.nl

## Toezicht houden

**3**
meldingen
calamiteiten
Wmo

**73**
inspecties
kinderopvang

## Gezondheidsbescherming

**24**
meldingen infectie-
ziekte waarvan
2 tuberculose
(zonder COVID-19)

**12**
meldingen
Infectieziekte
door een instelling
(zonder COVID-19)

**65**
lijkschouwingen

**1**
vraag over milieu
en gezondheid
(vooral van inwoners)

**47**
consulten
Nu Niet Zwanger

Wilt u meer weten over het werk van de GGD in uw gemeente? Sietske Algera, adviseur gezondheidsbeleid, s.algera@ggdhvb.nl, www.ggdhvb.nl