GEMEENTE ROZENDAAL

Aan de leden van de raad

Briefnr.:
Behandeld door: E. Weststeijn
Doorkiesnr:
Uw brief/kenmerk:
Bijlage(n):
Datum: 24 februari 2022

Onderwerp: Raadsinformatiebrief coronavirus nr. 29

Geachte leden van de gemeenteraad,

Het aantal besmettingen is in onze regio de afgelopen week met 36% gedaald, maar is nog steeds enorm hoog met zo'n 15.000 positieve tests per week. Veel mensen zitten thuis in isolatie of quarantaine. Ondanks de hoge besmettingscijfers blijft het aantal ziekenhuisopnames tot nu toe stabiel in onze regio. Landelijk zien we het aantal ziekenhuisopnames weer afnemen.

We zijn beter tegen het virus bestand door vaccinaties en boosterprikken en de opgebouwde immuniteit. Dus Nederland gaat weer open. Niet in één keer, maar in drie stappen. Vrijdag 25 februari wordt stap drie gezet in de opening van de samenleving. Het zijn grote stappen en we zetten ze snel achter elkaar. Tot nu toe met potlood geplande activiteiten, zoals Koningsdag bij Kasteel Rosendael en 4/5 mei, kunnen doorgang vinden. We hoeven ons minder zorgen te maken over de 1.5 meter bij het organiseren van activiteiten en bijeenkomsten. Dat is prettig, ook met de gemeenteraadsverkiezingen in aantocht. Ik denk dan niet alleen aan de stemdag(en) zelf, maar ook aan onze behoefte om elkaar te treffen, om afscheid te nemen van een deel van de huidige commissie- en raadsleden en om nieuwe commissie- en raadsleden te verwelkomen. Het is fijn dat dit allemaal weer kan.

Tegelijkertijd: terwijl de meeste mensen blij zijn met de versoepelingen, breekt er voor anderen een spannende tijd aan. Wie kwetsbaar is moet na twee stressvolle jaren nóg voorzichtiger zijn, want zonder afstandsregels en de verplichte mondkapjes komt het virus weer een stap dichterbij. Jezelf beschermen én deelnemen aan de samenleving is en blijft voorlopig voor hen ingewikkeld.

De fase waarin we nu terecht komen, betekent ook dat deze raadsinformatiebrief, nummer 29 in bijna twee jaar, hoogstwaarschijnlijk één van de laatste raadsinformatiebrieven is die ik solo, als burgemeester verantwoordelijk voor de crisisaanpak, naar u stuur. Volgende raadsinformatiebrieven zullen – voor zover nodig – namens en vanuit het voltallige college van B&W komen.

De focus zal zich, naar ik verwacht, verschuiven naar andere zaken dan besmettingscijfers en daarmee samenhangende crisismaatregelen en handhaving. Veel meer zullen we nu gemeentebreed, met u als raad en in het college, moeten nadenken over de gevolgen op langere termijn: op het domein van preventieve gezondheid en gezondheidsbevordering, op onderwijs(achterstanden), op sociale cohesie en omgaan met elkaar. Rozendaal heeft een merendeels sociaal en economisch 'gezonde' bevolking, dus acute zorgen zijn er niet. Maar we moeten wél vinger aan de pols houden voor het deel van de 'verborgen pijn' die nu, na twee jaar acute crisis, zichtbaar kan gaan worden.

In deze brief treft u, voor de 29ste keer, de actuele cijfers en ontwikkelingen lokaal (par. 1) en regionaal (par. 2).

1. Lokale situatie

In onze eigen gemeente zien we de laatste maanden een redelijk gemiddeld verloop van het aantal besmettingen, waarbij we de afgelopen weken (voor het eerst in de crisis) bóven het gemiddelde in de regio zitten. Met Nijkerk heeft Rozendaal op dit moment het hoogste aantal besmettingen, gemeten per 100.000 inwoners.

De grafiek hieronder toont de absolute aantallen geregistreerde besmettingen bij de GGD vanaf 1 december '20 tot en met 24 februari '22. De meeste besmettingen zich voor in de leeftijdscategorieën 0-9 jaar, 10-19 jaar en 40-49 jaar. In leeftijdscategorieën bóven de 60 jaar zien we verhoudingsgewijs zeer weinig besmettingen.

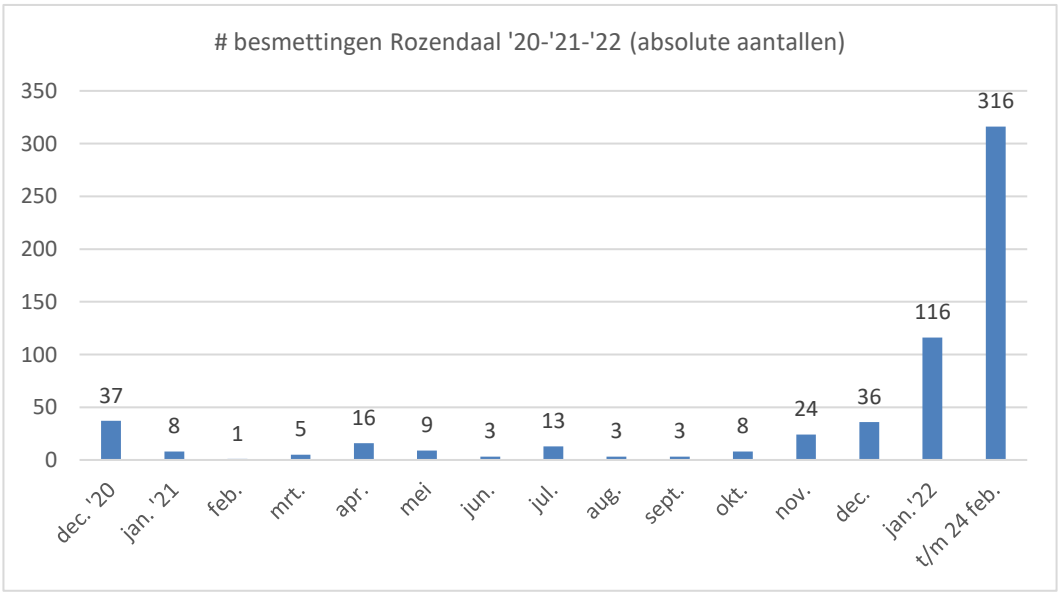

2. Regionale situatie

2.1 Besmettingen, ziekenhuisopnames en verpleeghuizen

Het aantal besmettingen is, ondanks een daling in alle gemeenten, nog steeds hoog. De meeste besmettingen zien we bij 10-39-jarigen.

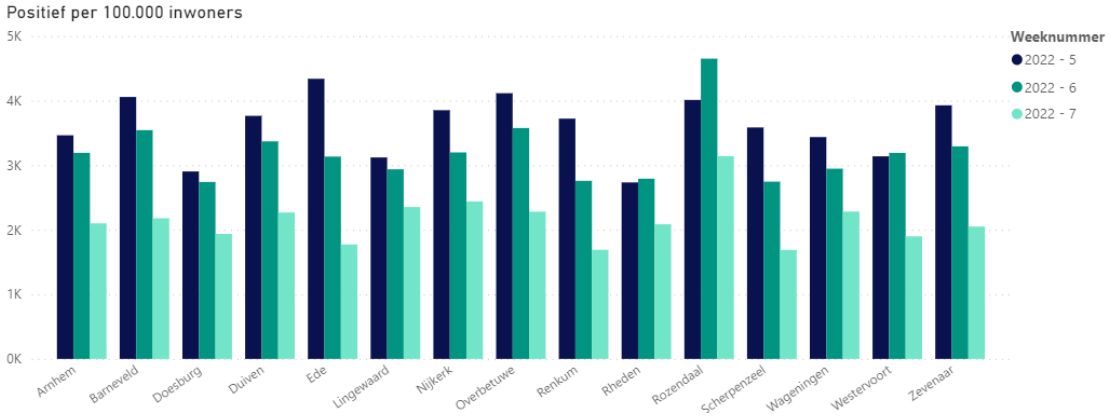

Bron: RIVM

Onderstaande tabel laat het landelijk overzicht van ziekenhuisopnames en overledenen van de afgelopen week zien. Belangrijk bij dit laatste is dat deze meldingen niet altijd worden doorgegeven op het moment dat ze plaatsvinden en dus schoksgewijs meetellen.

	Week 7	Week 6	Verschil
Nieuwe ziekenhuisopnames	1.214	1.381	-12%
waarvan nieuwe IC opnames	97	195	-50%
Overledenen	95	78	22%

In het figuur hieronder staat het verloop van het aantal nieuwe ziekenhuisopnames per week in onze regio van mensen met een bevestigde COVID-19 besmetting. De gegevens van week 7 zijn nog niet compleet. De verwachting is dat het aantal van week 7 nog toeneemt tot rond de waarde van week 6.

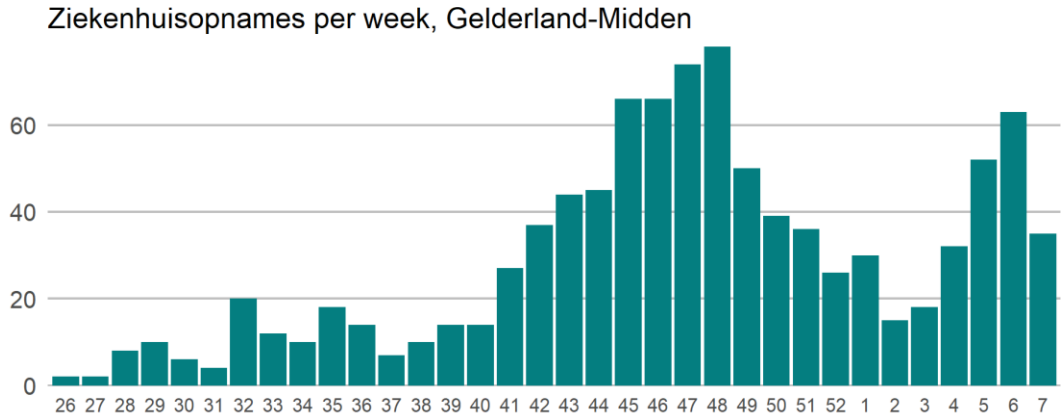

Bron: RIVM

Het aantal besmette verpleeghuizen neemt nog steeds toe en ligt nu op 55% in onze regio. We monitoren de situatie en blijven instellingen ondersteunen waar nodig.

2.2 Testen

Afgelopen week (15 t/m 22 februari) is landelijk het aantal nieuwe positieve coronatesten bij GGD-teststraten gedaald met 37%. Het aantal uitgevoerde testen daalde met 38%. In onderstaande grafiek het aantal besmettingen in de GGD teststraten van de regio Gelderland-Midden. In week 7 is het aantal besmettingen gedaald met 36%.

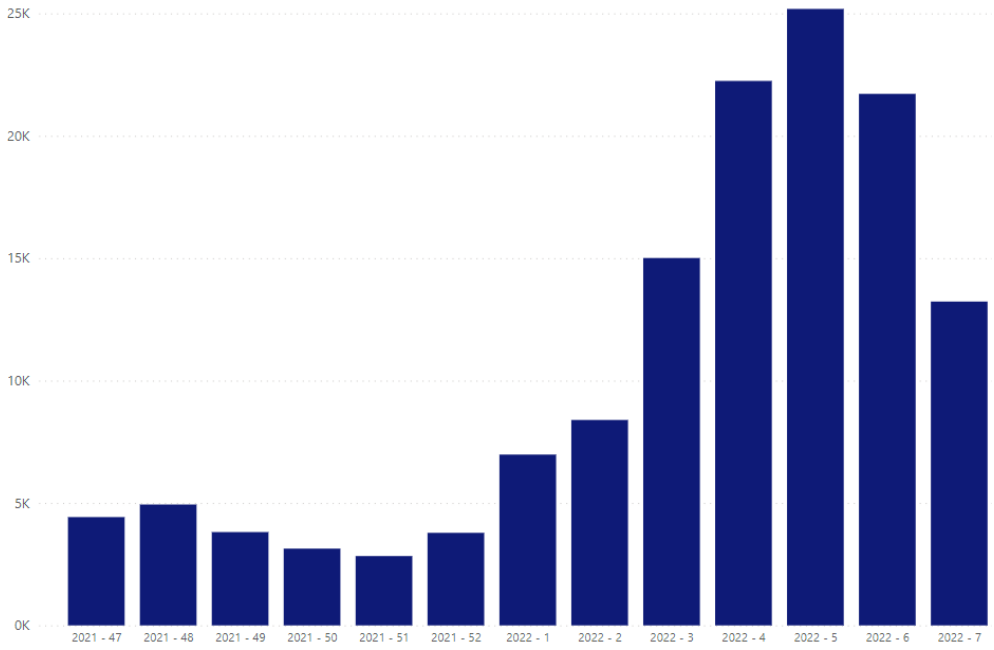

Bron: GGD

Op dit moment is in Nederland 58,3% van de testen in de teststraten bij de GGD, positief. Dit percentage is iets gestegen. Onder mensen die geen zelftest deden voorafgaand aan de PCR-test is dit percentage gedaald van 30,8% naar 30,1%.In de regio Gelderland-Midden is 57,7% van de testen bij de GGD in week 7 positief. Dit betreft 14.653 positieve testen.

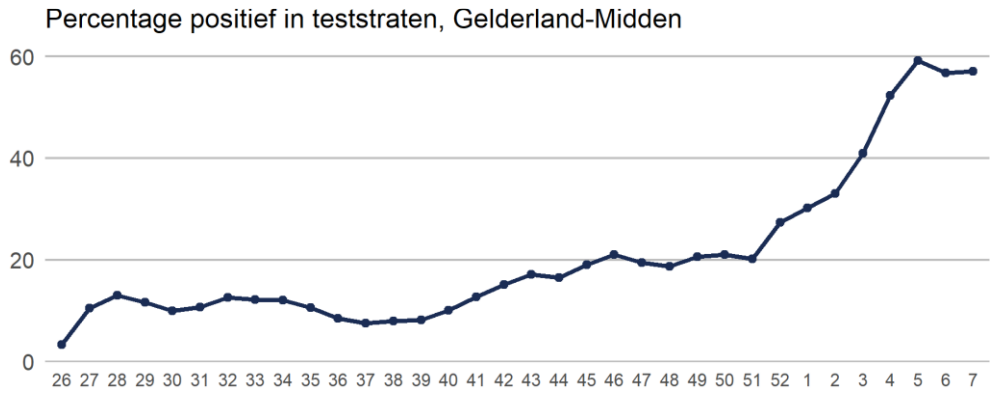

In onderstaande figuur (RIVM cijfers, landelijk) staat het beloop van de positieve testen per 100.000 inwoners per week weergegeven per leeftijdsgroep. In alle leeftijdsgroepen is het aantal besmettingen gedaald. De sterkste dalingen zien we in de leeftijdsgroepen tot 50 jaar. De meeste besmettingen zien we in de groep 10-49-jarigen.

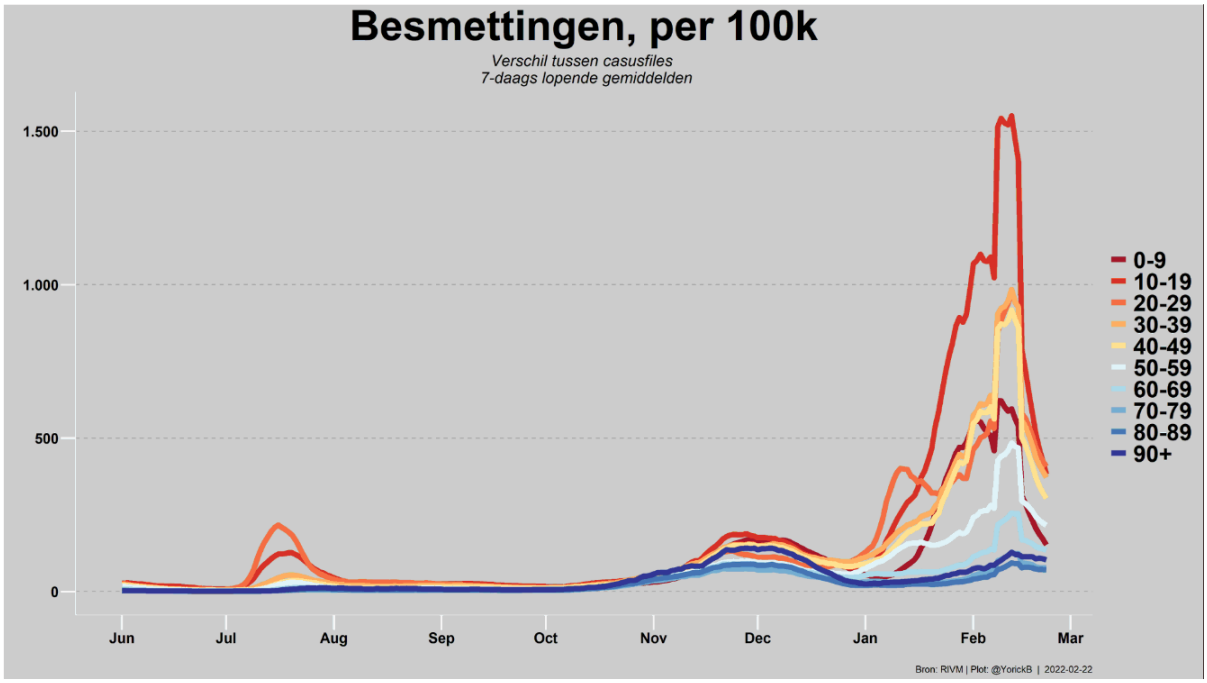

2.3 Vaccineren

Boosterprik

Van de 18+ groep die de basisvaccinatie heeft, is landelijk 61,5% geboosterd (vorige week 61,1%). Tot en met 22 februari werden zo'n 318.000 boosterprikken gezet door GGD Gelderland-Midden. Het aantal boosterprikken dat wordt gezet neemt met de week af. In week 7 werden 2.137 prikken gezet In week 6 waren dat er nog ongeveer 3.500 en in week 5 zo'n 10.000 prikken.

In onderstaande figuur zien we de boostergraad ten opzichte van de groep mensen die de basisvaccinatie hebben gekregen, per gemeente. De percentages zijn in gemeenten Renkum, Rozendaal, Duiven en Zevenaar het hoogst. En is afgelopen week met 1% gestegen. De laagste boostergraad zien we in de gemeenten Barneveld, Arnhem, Ede, Nijkerk en Scherpenzeel. Dit zijn ook de gemeenten waar de basisvaccinatiegraad het laagst is.

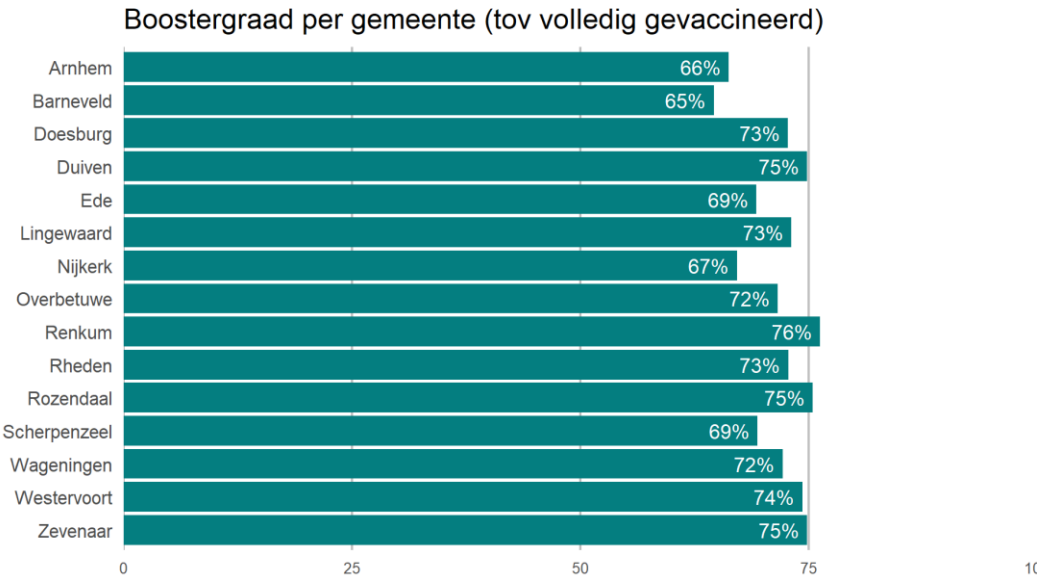

Bron: RIVM

De Gezondheidsraad adviseert om de meest kwetsbare volwassenen een tweede boostervaccinatie aan te bieden. Het gaat om mensen van 70 jaar en ouder, bewoners van verpleeghuizen, volwassenen met downsyndroom en volwassenen met een ernstige immuunstoornis. Dit is mede uit voorzorg. Er is grote onzekerheid over het verloop van het aantal besmettingen. Kwetsbare groepen lopen een groter risico op ernstige ziekte en een deel van hen heeft de eerste booster zo'n drie maanden geleden gekregen, waardoor de bescherming inmiddels is afgenomen. Daardoor zou een toename in het aantal besmettingen toch tot ziekenhuisopnames kunnen leiden onder deze groepen, ondanks dat omikron mild is.

Volgens de Gezondheidsraad is het niet nodig om alle volwassenen een tweede boostervaccinatie aan te bieden. De omikronvariant is minder ziekmakend dan eerdere varianten en de besmettingsgolf neemt naar verwachting af. Voor de algemene bevolking is de verwachte gezondheidswinst door een tweede boostervaccinatie daarom gering. Het Kabinet heeft nog geen besluit over het advies genomen.

In de volgende figuur zien we de vaccinatiegraad van de 18+ populatie per gemeente. In de figuur staan weergegeven: de booster, basisserie afgerond en vaccinatie gestart. De vaccinatiegraad van de 12+ populatie is gemiddeld ongeveer 2% lager.

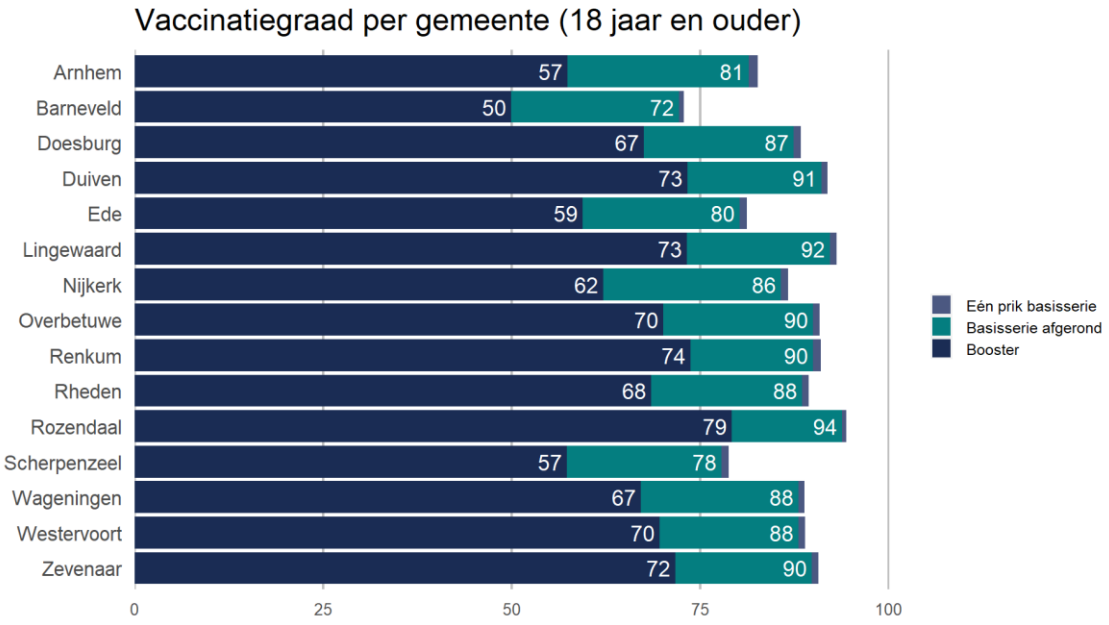

Bron: RIVM

In onderstaande figuur zien we de vaccinatiegraad per geboortecohort. In de figuur staan weergegeven: de booster, basisserie afgerond en vaccinatie gestart.Hoe ouder de leeftijdsgroep hoe hoger het boosterpercentage. In de figuur is te zien dat de vaccinatiebereidheid onder (ouders van) kinderen onder de 12 jaar (cohort ’10-‘16’) erg laag is.

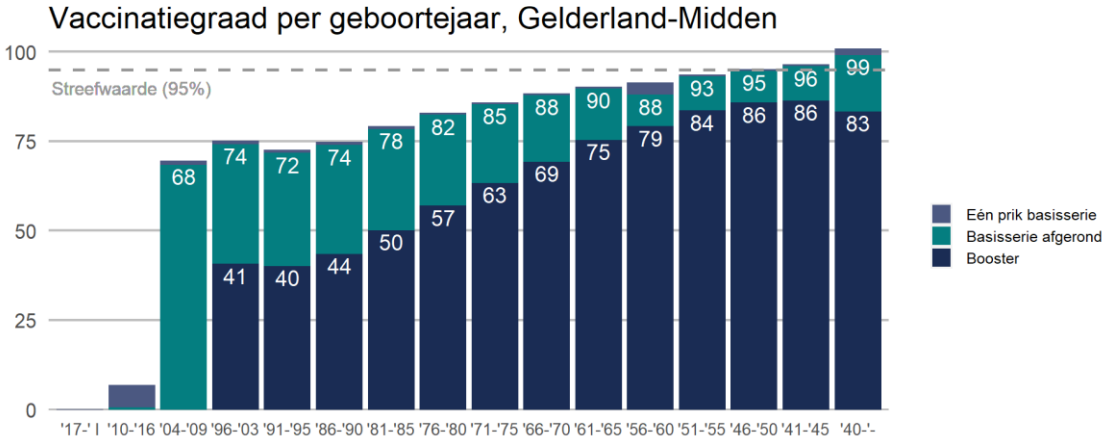

Bron: RIVM

Tot slot

Nu de boostercampagne voorbij is, wordt het informeren over boosteren geïntegreerd met het informeren over reguliere vaccineren (basisset). Voor de langere termijn zijn zaken in voorbereiding i.s.m. gemeentes, stakeholders, interne teams van fijnmazig testen, fijnmazig vaccineren, het scholenteam en het clusterteam. Vanuit gezondheidsbevordering blijft de GGD zich toeleggen op het proactief benaderen van een breed palet aan scholen, organisaties en verenigingen, met het aanbod tot informatievoorziening en voorlichting over maatregelen, testen en vaccineren. De GGD Gelder-

land-Midden is dichtbij in de regio met pop-up testen en vaccineren. En met voorlichting over corona in de wijk ondersteunen we inwoners goed bij hun besluit over vaccineren.

Met vriendelijke groet,
burgemeester van Rozendaal,
Ester Weststeijn

Informatiebronnen
Via onderstaande links kunt u op de hoogte blijven van de meest actuele informatie:
https://www.rijksoverheid.nl/onderwerpen/coronavirus-covid-19
https://vng.nl
https://www.rijksoverheid.nl/actueel
https://www.rivm.nl/coronavirus-covid-19