www.casadata.nl

Basisbedragen Bouwleges 2024

Basisbedragen bouwkosten voor leges

Nederlands Bouwkosten Instituut

Gelderland
4e kwartaal

Casadata Basisbedragen bouwkosten voor leges

COLOFON

De Casadata Basisbedragen Bouwkosten voor leges Nederland is een uitgave van Casdata CV in Doetinchem.

Copyright 2024 Casadata CV, alle rechten voorbehouden.
Geheel of gedeeltelijke overneming of reproductie van de inhoud van deze uitgave, op welke wijze dan ook, zonder voorafgaande schriftelijke toestemming van de auteursrechthebbende is verboden. Het verbod betreft ook geheel of gedeeltelijke bewerking.

Samenstellers en de uitgever zijn zich volledig bewust van hun taak een zo betrouwbaar mogelijk boekwerk te verzorgen.
Niettemin kunnen zij geen aansprakelijkheid aanvaarden voor in dit boekwerk voorkomende onjuistheden.

Casadata CV
Westendorpseweg 3A, 7004 JD Doetinchem.
www.casadata.nl info@casadata.nl
Telefoon (0314) 34 20 39
Rabobank NL06 RABO 01054 86477
KvK Arnhem 9159150

INHOUD CASADATA BASISBEDRAGEN BOUWKOSTEN VOOR LEGES

	Blz.
Colofon	2
Inhoudsopgave	3
Inleiding	6
Algemeen	6
Sneller, accurater en actueler met Casadata LegesCalc online	7
Bouwkosten volgens NEN 2699	8
Woningtypen	9
Uitvoeringsniveau	10
Toeslagen	11
Basisbedragen bouwkosten voor leges	13
12 Wegentransport voorzieningen	14
122 Wegen voor motorvoertuigen	14
125 Wegen anders dan voor motorvoertuigen	15
126 Parkeerplaatsen (plekken)	15
127 Parkeerplaatsen	16
18 Overige civieltechnische voorzieningen	19
181 Tunnels, onderdoorgangen	19
182 Bruggen/viaduct	19
26 Agrarische voorzieningen	20
263 Bouwwerken voor landbouw	20
263.0 Boerderijwoningen	20
263.1 Landbouwloodsen	20
263.2 Traditionele landbouwschuren	21
263.4 Werktuigenloodsen halfopen	22
263.6 Veldschuren of kapschuren	22
264 Bouwwerken voor tuinbouw	23
264.1 Tuinbouwkassen	23
264.2 Tuinbouwloodsen	23
264.3 Oogstbewaarloodsen	24
265 Bouwwerken voor veeteelt	25
265.0 Rundvee stallen	25
265.1 Rundvee ruimten in stallen	28
265.2 Varkensstallen	31
265.3 Kippenstallen	33
265.4 Paardenstallen	35
265.5 Stallen voor geiten, schapen en overige dieren	35
265.7 Mestopslag	36
265.8 Luchtwassers	38
265.9 Voedersilo's	38
27 Industriële productie voorzieningen	39
273 Bouwwerken voor de voedingsindustrie, met inbegrip van drank en tabak	39
274 Bouwwerken voor de scheikundige en aanverwante industrie	40
275 Bouwwerken voor de metaalverwerkende industrie	41
278 Bouwwerken voor het bouwbedrijf	42
28 Overige industriële voorzieningen	43
281 Bouwwerken voor de zware industrie	43
282 Bouwwerken voor de lichte industrie	44
284 Bouwwerken voor opslag	45
288 Overige industriële voorzieningen	46
31 Overheidsgebouwen en rechtbanken	47
312 Bouwwerken voor nationale overheden	47
314 Bouwwerken voor regionale en lokale overheden (kantoren)	47
33 Commerciële voorzieningen	49
331 Gebouwen voor commerciële activiteiten	49
335 Gebouwen voor verzekeringsmaatschappijen (kantoren	49

34 Handels voorzieningen, winkels 51
341 Gebouwen voor groothandel, voor veiling 51
342 Commerciële centra 51
343 Warenhuizen 52
344 Megamarkten, supermarkten 53
346 Winkel met atelier 54
348 Gebouwen voor handelaren, distributeurs 55
37 Beveiligingsvoorzieningen 56
372 Bouwwerken voor Brandweer 56
374 Bouwwerken voor Ordediensten 57
41 Ziekenhuis voorzieningen 58
411 Universitaire ziekenhuizen 58
412 Algemene ziekenhuizen 58
413 Ziekenhuizen voor geestelijke aandoening 59
415 Kraaminrichtingen, gynaecologische klinieken 59
42 Overige medische voorzieningen 59
421 Gezondheidscentra 59
422 Consultatiebureaus 59
423 Gebouwen voor algemene geneeskunde (huisarts, apotheek) 59
44 Sociale voorzieningen 60
444 Gebouwen voor chronische zieken en verslaafden (verzorgingshuizen) 60
445 Gebouwen voor fysische gehandicapten 60
447 Tehuizen voor ouden van dagen 60
46 Voorzieningen voor dieren 61
461 Dierenhospitalen 61
462 Dierenklinieken 61
51 Horeca voorzieningen 62
511 Kantines, eetcafés 62
512 Restaurants 62
515 Cafés, snackbars, koffiebars 63
517 Pubs, bars, kroegen, terrassen, gelagzalen 63
518 Overige horeca voorzieningen 63
52 Amusement voorzieningen 64
522 Gebouwen voor muziekuitvoeringen 64
524 Gebouwen voor toneeluitvoeringen (schouwburgen) 64
54 Watersportvoorzieningen 65
541 Overdekte zwembaden 65
542 Openlucht zwembaden 65
56 Sportvoorzieningen 66
561 Sportcentra 66
562 Sporthallen, gymnastieken, ruimte voor lichaamsoefeningen 66
71 Scholen 67
711 Gebouwen voor crèches, kinderdagverblijven 67
712 Gebouwen voor basis onderwijs 67
713 Gebouwen voor middelbaar onderwijs 68
717 Gebouwen voor buitengewoon onderwijs 69
72 Universiteiten, collegezalen en overige onderwijsvoorzieningen 70
721 Universiteiten, universitaire instellingen, technische hogescholen 70
73 Wetenschap voorzieningen 72
732 Laboratoria 72
75 Tentoonstellingsvoorzieningen 72
756 Musea 72

81 Woningen, seriematig 73
811 Woningen zonder verdieping 73
812 Woningen met 1 verdieping 74
814 Woningen met 2 of 3 verdiepingen 75
815 Twee onder één kap woningen seriematig 76
816 Flats 78
816 Appartementen 79
816 Service flats 80
816 Urban villa's 81
82 Woningen, niet seriematig 82
Recreatie woningen niet seriematig 82
Vrijstaande woningen niet seriematig 83
Twee onder één kap woning niet seriematig 85
84 Woningen aangepast 87
843 Woningen voor bejaarden (senioren) 87
844 Woningen voor gehandicapten 88
845 Sociale woningen 89
847 Woningen voor alleenstaanden 90
85 Gemeenschappelijke woonvoorzieningen 91
852 Hotels 91
853 Motels 91
86 Historische woongebouwen 92
Herenhuizen en grachtenhuizen 92
87 Tijdelijke en/of mobiele woonvoorzieningen 93
871 Tijdelijk houten woningen 93
872 Mobiele woonvoorzieningen 93
88 Overige voorzieningen, bijgebouwen 94
Aanbouw 94
Garage 95
Berging 97
Carport 99
Tuinhuis 99
89 Verbouwingen, renovatie, wijzigingen 100
Woning - en gevelwijzigingen 100
Uitbreidingen begane grond 101
Uitbreidingen dak 102
Kelder 103
Erfscheidingen 104
90 Sloopwerk (Slopen en afvoer puin) 105
Slopen compleet gebouw 105
Slopen tot casco t.b.v. renovatie 108
92 Aanpassingen industriële voorzieningen 110
93 Aanpassingen administratieve, commerciële en beschermende voorzieningen 110

INLEIDING

Algemeen

Voor het vaststellen van de hoogte van leges voor bouwvergunningen bevat deze publicatie 'Casadata Basisbedragen Bouwkosten gebouwen voor leges', kortweg 'Basisbedragen Bouwleges' de all-in bedragen van alle kosten die voortvloeien uit bouwen.
Door deze te vermenigvuldigen met de inhoud bruto inhoud (per m³) of bruto vloeroppervlakte (per m²) van het gebouw rekent u de totale gebouwkosten per gebouw of object uit.

Door deze methode te gebruiken kunt u in enkele minuten het juiste bouwkostenbudget bepalen.
De budgetten zijn volgens de NEN 2699 (Investerings- en exploitatiekosten van onroerende zaken - Begripsomschrijvingen en indeling) en de inhouden en oppervlakten zijn volgens de NEN 2580 (Oppervlakten en inhouden van Gebouwen) berekend.
Als er een omgevingsvergunning bij de gemeente wordt aangevraagd, dan berekent de gemeente de zogenaamde bouwvergunningleges, ook wel bouwleges genoemd.

De bouwleges worden bepaald aan de hand van bouwkosten excl. btw.
De hoogte van de leges hangt af van hetgeen de gemeente in de eigen legesverordening heeft opgenomen. Dit verschilt van gemeente tot gemeente.
Onder bouwkosten wordt verstaan de aannemingssom (exclusief omzetbelasting) als bedoeld in paragraaf 1, eerste lid, van de Uniforme administratieve voorwaarden voor uitvoering van werken 1989 (UAV 1989) voor het uit te voeren werk, of voor zover deze ontbreekt een raming van de bouwkosten (exclusief omzetbelasting) als bedoeld in het normblad NEN 2699, uitgave 2013, of zoals dit normblad laatstelijk is vervangen of gewijzigd en waarbij de inhoud van het bouwwerk wordt berekend conform NEN 2580.
Bouwkosten zijn de kosten die ontstaan ten behoeve van de realisering van een bouwproject tot en met de oplevering van het gebouwde.
Bij de raming van de bouwkosten moet worden uitgegaan van de prijzen die in het economische verkeer aan een derde zou moeten worden betaald voor het tot stand brengen van het bouwwerk. Het is voor een raming van de bouwkosten dan ook niet van belang of de daadwerkelijke bouw geheel door een bouwbedrijf wordt uitgevoerd of geheel of gedeeltelijk door zelfwerkzaamheid plaats vindt.
Tot de bouwkosten worden niet gerekend de grondkosten (omvattende de verwervingskosten van het terrein, de kosten van het bouwrijp maken), de inrichtingskosten en als de bijkomende kosten (waartoe onder andere behoren de architecten- en de adviseurshonoraria, kosten voor grondonderzoek, verzekeringen, omzetbelasting en andere heffingen).
Tot de bouwkosten horen echter wel de kosten van de afwerking, installatie, liften, roltrappen en dergelijke, voor zover deze installaties behoren tot de normaal te verwachten inrichting van het betrokken bouwwerk.

In de basisbedragen gebouwen zijn alle kosten opgenomen die voorvloeien ten behoeve van het bouwen of herbouwen.
De bouwkundige werken, installaties (werktuigbouwkundige en elektrische installaties) en de vaste inrichting zijn in de genoemde basisbedragen gebouwen opgenomen.

Ook zijn de opslagen zoals uitvoerings- en algemene kosten, verzekeringen en de winst en risico opgenomen in de herbouwwaarde.

De BTW is buiten de berekeningen gehouden.

Alle gebouwen dienen aan alle wettelijke normen te voldoen.

In de tabellen worden de basisbedragen voor de verschillende gebouwtypen per m³ bruto inhoud (m3 bi) en per m² bruto vloeroppervlakte (m2 bvo) gegeven volgens NEN 2580 (Oppervlakten en inhouden van Gebouwen), tenzij anders in of bij de tabel met basisbedragen is vermeld.
Ook de hoogte en het type gebouw alsmede het uitvoeringsniveau hebben invloed op de basisbedragen gebouwen en worden dan ook vermeld waar dit nodig is.

De bouwkosten zijn opgebouwd volgens de NEN 2699 en ingedeeld volgens de NL/SFB methode.

De bedragen kunnen per provincie anders zijn, ook al omdat men niet op de zelfde wijze kan bouwen of door regionale invloeden.
De in de editie Nederland gepubliceerde basisbedragen voor het berekenen van de bouwkosten zijn een landelijk gemiddelde van de provincies.
Voor het berekenen van de bouwkosten vindt u de provinciale basisbedragen in combinatie met het gemak van de online Casadata LegesCalc app.
De gepubliceerde bouwkosten zijn bedoeld om tijdens het ontwerpproces en in de aanbestedingsfase een betrouwbare indicatie van de bouw- en investeringskosten te geven voor het bepalen en controleren van de bouwkosten budgetten.

Sneller, accurater en actueler met Casadata LegesCalc online

Nog sneller en gemakkelijker kunt u de bouwleges berekenen met de Casadata LegesCalc online.
Met deze LegesCalc applicatie maakt u gebruik van de Basisbedragen BouwLeges van uw eigen provincie, die Casadata elk kwartaal kan actualiseren.
Daarmee werkt u accurater, omdat de basisbedragen in uw provincie door regionale invloeden van het landelijk gemiddelde kunnen afwijken.
Met de kwartaalcijfers werkt u actueler dan met jaarcijfers, omdat de bouwkosten door de kostenontwikkelingen in de branche na verloop van tijd meer gaan afwijken.

Tevens ontvangt u alle kwartaalbedragen van uw provincie in een PDF-publicatie.

Neem voor meer informatie of een presentatie contact op met de Klantenservice via info@casadata.nl of mobiel 06 3712 0279.

Bouwkosten volgens NEN 2699

1 Bouwkundige werken
(A) Funderingen
(B) Skelet
(C) Dakafbouw/dakafwerking
(D) Gevelafbouw/gevelafwerking
(E) Binnenwandafbouw/binnenwandafwerking
(F) Vloerafbouw/vloerafwerking
(G) Trappen/hellingbanen
(H) Plafonds binnen/buiten

2 Installaties
(A) Werktuigbouwkundig: vloeistof- en gasinstallaties
(B) Werktuigbouwkundig: klimaatinstallaties
(C) Elektra: energievoorziening, verlichting
(D) Elektra: communicatie, beveiliging
(E) Transportinstallaties

3 Vaste inrichtingen en voorzieningen
(A) Vaste inrichtingen en voorzieningen

4 Terrein
(A) Grondvoorzieningen
(B) Opstallen (gebouwtjes, overkappingen, enz.)
(C) Omheining en afwerking
(D) Installaties in het terrein
(E) Terreininrichting

5 Algemene uitvoeringskosten/diversen
(A) Diversen (detaillering in ontwerpfase)
(B) Algemene uitvoeringskosten (project)
(C) Coördinatiekosten nevenaannemers
(D) Algemene bedrijfskosten (bouwbedrijf)
(E) Winst en risico (bouwbedrijf)

Opbouw basisbedragen bouwkosten Leges

In de basisbedragen bouwkosten voor de leges zijn de verschillende kostengegevens opgenomen, namelijk:
Bouwkosten:
(1-) Funderingen
(2-) Ruwbouw
(3-) Afbouw
(4-) Afwerkingen
(5-) Installaties werktuigbouwkundig
(6-) Installaties electrotechnisch
(7-) Vaste voorzieningen
(8-) Losse inventaris (niet opgenomen in de basisbedragen)
(9-) Terrein (niet opgenomen in de basisbedragen)
(0-) Indirecte projectkosten

Woningtypes

P1 - Woning 1-laags plat dak

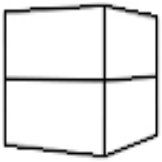

P2 - Woning 2-laags plat dak

P3 - Woning 3-laags plat dak

P4 - Flat 4-laags plat

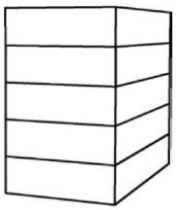

P5 - Flat 5-laags plat

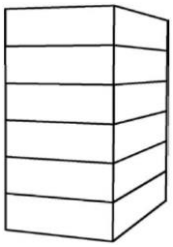

P6 - Flat 6-laags plat

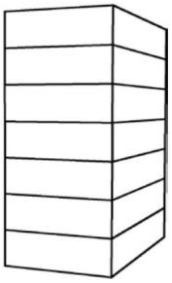

P7- Flat 7-laags plat

K1 - Woning 1-laags zadeldak

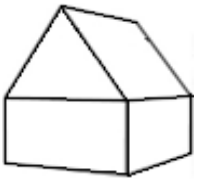

K2 - Woning 2-laags zadeldak

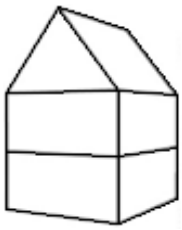

K3 - Woning 3-laags zadeldak

H1 - Woning 1-laags lessenaarsdak

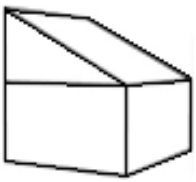

H2 - Woning 2-laags lessenaarsdak

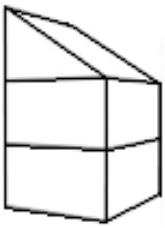

H3 - Woning 3-laags lessenaarsdak

S2 - Woning 2-laags mank dak

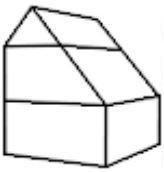

S3 - Woning 3-laags mank dak

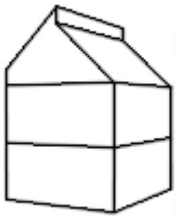

S4 - Woning 3-laags verspringend lessenaarsdak

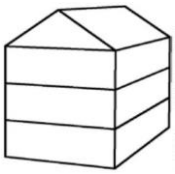

UV3 - Urban villa 3-laags met zadeldak

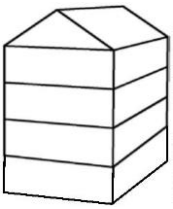

UV4 - Urban villa 4-laags met zadeldak

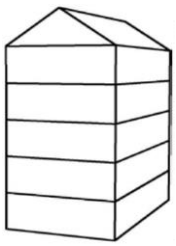

UV5 - Urban villa 5-laags met zadeldak

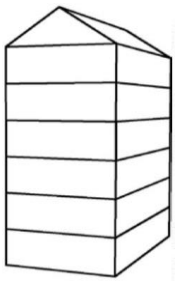

UV6 - Urban villa 6-laags met zadeldak

Uitvoeringsniveau

Voor alle gebouwen is uitgegaan van een standaard afwerkingsniveau.

Alleen voor woonvoorzieningen is deze verder onderverdeeld.

Voor alle uitvoeringsniveaus geldt het bouwbesluit.

Uitvoeringsniveau Standaard

Spouwmuur met normale isolatie, buitenspouwblad gevelsteen, binnenspouwblad kalkzandsteen.
Hardhouten buitenkozijnen, plaatstalen binnenkozijnen en opdek binnendeuren, vurenhouten trappen, tegelwerk natte ruimten tot 1,8 m, binnenwanden behangklaar, CV-ketel met warm-tapwatervoorziening, normaal schakelmateriaal, standaard keuken en sanitair.

Het betreft meestal de goedkopere (planmatige gebouwde) huur- en koopwoningen.

Uitvoeringsniveau Hoogwaardig

Spouwmuur met normale isolatie, buitenspouwblad gevelsteen, binnenspouwblad kalkzandsteen.
Hardhouten buitenkozijnen en plaatstalen binnenkozijnen, opdek binnendeuren, vurenhouten trappen, tegelwerk natte ruimten tot 2,20 m, binnenwanden behangklaar, gedeeltelijk stucwerk in de woon- en verkeersruimten. Hr-ketel met warm-tapwatervoorziening, beter schakelmateriaal, betere keuken en sanitair.

Het betreft meestal de middensector (planmatige gebouwde) huur- en koopwoningen.

Uitvoeringsniveau Luxe

Spouwmuur met optimale isolatie, buitenspouwblad betere gevelsteen, binnenspouwblad kalkzandsteen.
Hardhouten buitenkozijnen en hardhouten binnenkozijnen, luxe stijl binnendeuren, hardhouten trappen, luxe tegelwerk natte ruimten tot plafond, binnenwanden stukwerk.

HR ketel met warm-tapwatervoorziening, luxe design schakelmateriaal, luxe design keuken en sanitair.

Het betreft meestal de duurdere in opdracht gebouwde koopwoningen

Toeslagen

Gebouwen kunnen dezelfde vorm hebben, maar de afwerkingen of installaties kunnen verschillen.
Het kunnen verschillende geveltypen zijn met bijvoorbeeld andere materialen voor de kozijnen.
De gebouwinstallatie kan van simpele uitvoering zijn tot aan een Hightech installatie.
De architectuur kan per gebouw verschillen met zeer afwijkende architectuur.
Gevels kunnen strak zonder enige uitbouw zijn tot aan veel verfraaiïngen.
Voor de verschillende gebouwen worden de toeslagen in percentages gegeven.
Per gebouwsoort zijn er verschillende toeslagen van toepassing.

Toeslagen voor 1 Civieltechnische voorzieningen:

+2% Geschilderde wanden
+3% Hoog verlichtingsniveau

Toeslagen voor 2 Agrarische en industriële voorzieningen:

+4% voor afwijkende architectuur, natuursteen beplating, luxe aluminium, houten of kunststof puien, inhammen of ronde hoeken.
+3% voor betonnen draagconstructie i.p.v. staal
+1% voorMetalen gevelbeplating in kleur
+2% voor dockshelters met docklevelers
+2% voor inrichting kantooroppervlak groter dan 15% van de oppervlakte bij bedrijfsgebouwen
+2% voor PLC installatie voor het regelen van de CV-opwekking
+2% voor IBS (Installatie Beheer Systeem) voor beheer van de installatie
+4% voor GBS (Gebouw Beheer Systeem) voor regeling van klimaat en brandmelding
+6% voor GBS Plus installatie voor regeling van klimaat, brandmelding en inbraakbeveiliging

Toeslagen voor 3 Administratieve, commerciële en beschermende voorzieningen:

+5% voor afwijkende architectuur, natuursteen beplating, luxe aluminium, houten of kunststof puien, inhammen of ronde hoeken.
+9% voor vliesgevel
+1% voor PLC installatie voor het regelen van de CV-opwekking
+2% voor IBS (Installatie Beheer Systeem) voor beheer van de installatie
+4% voor GBS (Gebouw Beheer Systeem) voor regeling van klimaat en brandmelding
+6% voor GBS Plus installatie voor regeling van klimaat, brandmelding en inbraakbeveiliging

+8% voor GBS Plus Plus installatie voor regeling van klimaat, brandmelding, inbraakbeveiliging, verlichting en toegangscontrole

Toeslagen voor 4 Gezondheids- en sociale voorzieningen:

+4% voor afwijkende architectuur, natuursteen beplating, luxe aluminium, houten of kunststof puien, inhammen of ronde hoeken.
+8% voor vliesgevel
+1% voor PLC installatie voor het regelen van de CV-opwekking
+3% voor IBS (Installatie Beheer Systeem) voor beheer van de installatie
+5% voor GBS (Gebouw Beheer Systeem) voor regeling van klimaat en brandmelding
+7% voor GBS Plus installatie voor regeling van klimaat, brandmelding en inbraakbeveiliging

+10% voor GBS Plus Plus installatie voor regeling van klimaat, brandmelding, inbraakbeveiliging, verlichting en toegangscontrole

Toeslagen voor 5 Recreatieve voorzieningen:

+3% voor afwijkende architectuur, natuursteen beplating, luxe aluminium, houten of kunststof puien, inhammen of ronde hoeken.
+1% voor PLC installatie voor het regelen van de CV-opwekking
+1% voor IBS (Installatie Beheer Systeem) voor beheer van de installatie
+2% voor GBS (Gebouw Beheer Systeem) voor regeling van klimaat en brandmelding
+4% voor GBS Plus installatie voor regeling van klimaat, brandmelding en inbraakbeveiliging

+8% voor GBS Plus Plus installatie voor regeling van klimaat, brandmelding, inbraakbeveiliging, verlichting en toegangscontrole

Toeslagen voor 7 Onderwijs-, wetenschaps en informatievoorzieningen:

+5% voor afwijkende architectuur, natuursteen beplating, luxe aluminium, houten of kunststof puien, inhammen of ronde hoeken.
+7% voor vliesgevel
+1% voor PLC installatie voor het regelen van de CV-opwekking
+2% voor IBS (Installatie Beheer Systeem) voor beheer van de installatie
+4% voor GBS (Gebouw Beheer Systeem) voor regeling van klimaat en brandmelding
+6% voor GBS Plus installatie voor regeling van klimaat, brandmelding en inbraakbeveiliging

+8% voor GBS Plus Plus installatie voor regeling van klimaat, brandmelding, inbraakbeveiliging, verlichting en toegangscontrole

Toeslagen voor 8 Woonvoorzieningen:

+5% voor afwijkende architectuur, natuursteen beplating, luxe aluminium, houten of kunststof puien, inhammen of ronde hoeken.
+4% voor rieten daken
+3% voor inrichting met luxe sanitair
+6% voor inrichting met luxe keuken
+12% voor inrichting met zeer luxe keuken
-4% projectkorting bij 20 tot 50 woningen
-7% projectkorting bij 51 tot 100 woningen
-8,5% projectkorting vanaf 101 woningen

Basisbedragen Bouwkosten voor leges

4e kwartaal 2024

Gelderland

12 Wegentransport voorzieningen
122 Wegen voor motorvoertuigen

	Basisbedrag bouwkosten voor leges bij m² oppervlakte					
	Tot 250	251 tot 500	501 tot 1.000	1.001 tot 2.500	2.501 tot 10.000	Vanaf 10.001
Wegen voor motorvoertuigen						
Bedragen per m2 oppervlakte						
Hoofdwegen, buiten de bebouwde kom						
1 Rijbaan, breedte 4 m, zijberm 1 m	1.242	1.068	961	887	854	822
2 Rijbanen, breedte 7,5 m, tussenberm 1,5 m, zijberm 1 m	832	715	644	594	572	551
Secundaire wegen, buiten de bebouwde kom						
1 Rijbaan, breedte 4 m	869	748	673	621	598	576
2 Rijbanen, breedte 7,5 m	583	501	452	417	401	387
Secundaire wegen, binnen de bebouwde kom						
1 Rijbaan, breedte 4 m	931	801	721	666	641	617
2 Rijbanen, breedte 7,5 m	624	537	483	445	429	413
Gebiedsontsluitingswegen						
1 Rijbaan, breedte 4 m	608	523	472	435	419	403
2 Rijbanen, breedte 7,5 m	408	350	315	291	280	270
Ventwegen, asfalt						
1 Rijbaan, 30 km	1.204	1.036	932	861	829	798
1 Rijbaan, 60 km	1.324	1.139	1.026	947	911	877
Ventwegen, betonnen klinkers						
1 Rijbaan, 30 km	1.279	1.100	990	913	879	846
1 Rijbaan, 60 km	1.471	1.265	1.138	1.050	1.012	974
Ventwegen, gebakken klinkers						
1 Rijbaan, 30 km	1.614	1.388	1.250	1.154	1.111	1.070
1 Rijbaan, 60 km	1.857	1.597	1.437	1.327	1.277	1.230

12 Wegentransport voorzieningen
125 Wegen anders dan voor motorvoertuigen

	Basisbedrag bouwkosten voor leges bij m² oppervlakte					
	Tot 100	101 tot 250	251 tot 500	501 tot 750	751 tot 2.500	Vanaf 2.501
Voetpaden						
Bedragen per m2 oppervlakte						
Voetpaden, vrijliggende						
1 strook, breedte 1,50 m	75	65	58	54	52	50
2 stroken, breedte 3,50 m	64	55	50	46	44	43
Voetpaden, trottoir						
1 strook, tot 1,00 m	96	83	75	69	67	65
1 strook, van 1,00 tot 1,25 m	90	78	71	65	63	61
1 strook, van 1,25 tot 1,50 m	86	74	66	61	58	56
1 strook, van 1,50 tot 2,00 m	84	73	65	60	57	55
1 strook, van 2,00 tot 2,50 m	82	71	64	60	57	55

	Basisbedrag bouwkosten voor leges bij m² oppervlakte					
	Tot 100	101 tot 250	251 tot 500	501 tot 750	751 tot 2.500	Vanaf 2.501
Fietspaden						
Bedragen per m2 oppervlakte						
Fietspaden, vrijliggende, asfalt						
1 strook, breedte 1,50 m	125	107	96	88	85	82
1 strook, breedte 2,00 m	107	93	84	77	74	72
2 stroken, breedte 3,50 m	86	74	66	61	58	56
Fietspaden, vrijliggende, betonnen klinkers						
1 strook, breedte 1,50 m	131	113	102	95	91	88
1 strook, breedte 2,00 m	112	97	87	80	77	74
2 stroken, breedte 3,50 m	90	78	71	65	63	61
Fietspaden, vrijliggende, gebakken klinkers						
1 strook, breedte 1,50 m	137	118	106	98	95	91
1 strook, breedte 2,00 m	118	101	91	85	82	78
2 stroken, breedte 3,50 m	95	82	74	68	66	64
Fietspaden, langs wegen						
1 strook, breedte 1,50 m	94	80	73	67	65	63
1 strook, breedte 2,00 m	80	69	63	58	56	54

12 Wegentransport voorzieningen
126 Parkeerplaatsen (plekken)

	Basisbedrag bouwkosten voor leges bij m² oppervlakte					
	Tot 100	101 tot 250	251 tot 500	501 tot 2.500	2.501 tot 5.000	Vanaf 5.001
Parkeerterrein met parkeerplekken						
Bedragen per m2 oppervlakte						
Asfalt	75	65	58	54	52	50
Betonnen klinkers	67	58	53	48	46	44
Gebakken klinkers	84	73	65	61	58	56

12 Wegentransport voorzieningen
127 Parkeerbouwwerken

	Basisbedrag bouwkosten voor leges bij m³ inhoud					
	Tot 10.000	10.001 tot 15.000	15.001 tot 25.000	25.001 tot 50.000	50.001 tot 100.000	Vanaf 100.001
Parkeergebouwen						
Bedragen per m3 bi, uitgangspunt 2,9 m verdiepingshoogte						
Parkeergebouwen bovengronds, vrijstaand open						
2- laags	201	185	166	154	148	142
3- laags	191	176	159	143	132	127
4- laags		167	151	136	126	120
5- laags		163	147	132	122	118
6- laags		159	143	129	119	115
7- laags		154	139	125	116	111
Parkeergebouwen bovengronds, vrijstaand dicht						
2- laags	219	203	183	170	163	156
3- laags	208	193	174	156	144	139
4- laags		183	164	148	137	131
5- laags		179	161	144	133	128
6- laags		174	156	141	130	125
7- laags		170	153	138	128	122
Parkeergebouwen bovengronds, onderbebouwing open						
1- laags		217	195	181	173	166
2- laags		206	185	166	154	148
3- laags		196	176	159	147	141
4- laags		186	167	151	140	134
Parkeergebouwen bovengronds, onderbebouwing dicht						
1- laags		242	218	202	194	186
2- laags		230	207	186	172	165
3- laags		219	197	177	164	158
4- laags		208	187	169	156	150

12 Wegentransport voorzieningen
127 Parkeerbouwwerken

	Basisbedrag bouwkosten voor leges bij m² oppervlakte					
	Tot 3.500	3.501 tot 5.000	5.001 tot 8.500	8.501 tot 17.000	17.001 tot 34.500	Vanaf 34.501
Parkeergebouwen						
Bedragen per m2 bvo, uitgangspunt 2,9 m verdiepingshoogte						
Parkeergebouwen bovengronds, vrijstaand open						
2- laags	581	537	483	446	429	411
3- laags	552	510	459	413	382	367
4- laags		485	436	392	363	348
5- laags		473	425	382	354	339
6- laags		461	414	372	345	331
7- laags		450	404	364	336	323
Parkeergebouwen bovengronds, vrijstaand dicht						
2- laags	635	587	529	489	469	451
3- laags	603	558	501	452	418	401
4- laags		530	477	430	398	382
5- laags		517	465	419	388	372
6- laags		504	453	408	377	361
7- laags		491	442	398	368	354
Parkeergebouwen bovengronds, onderbebouwing open						
1- laags		630	567	525	504	484
2- laags		598	539	485	448	431
3- laags		569	511	461	426	410
4- laags		540	486	437	404	388
Parkeergebouwen bovengronds, onderbebouwing dicht						
1- laags		701	630	583	560	538
2- laags		666	599	540	499	479
3- laags		632	570	512	474	455
4- laags		601	541	487	451	433

12 Wegentransport voorzieningen
127 Parkeerbouwwerken

	Basisbedrag bouwkosten voor leges bij m³ inhoud					
	Tot 10.000	10.001 tot 15.000	15.001 tot 25.000	25.001 tot 50.000	50.001 tot 100.000	Vanaf 100.001
Parkeergarages						
Bedragen per m3 bi, uitgangspunt 2,9 m verdiepingshoogte						
Parkeergarages ondergronds						
1- laags	432	389	360	346	320	306
2- laags	389	350	315	292	280	269
3- laags	367	333	300	278	250	240
4- laags		316	284	263	237	227
Parkeergarages ondergronds, onderbouwing						
1- laags	352	316	292	280	259	249
2- laags	316	284	256	237	227	218
3- laags	301	270	244	225	203	195
0 4- laags		257	231	214	193	185
Parkeergarages half verdiept						
Overdekt	272	245	226	217	201	193
Onder bebouwing, gesloten	280	252	234	225	203	195
Onder bebouwing, half open	224	202	186	179	161	154

	Basisbedrag bouwkosten voor leges bij m² oppervlakte					
	Tot 3.500	3.501 tot 5.000	5.001 tot 8.500	8.501 tot 17.000	17.001 tot 34.500	Vanaf 34.501
Parkeergarages						
Bedragen per m2 bvo, uitgangspunt 2,9 m verdiepingshoogte						
Parkeergarages ondergronds						
1- laags	1.251	1.126	1.041	999	924	887
2- laags	1.126	1.014	912	844	810	778
3- laags	1.070	963	867	802	722	693
4- laags		915	823	761	685	658
Parkeergarages ondergronds, onderbouwing						
1- laags	1.019	918	850	815	755	725
2- laags	918	826	744	688	660	634
3- laags	872	785	706	653	588	565
4- laags		745	670	619	558	536
Parkeergarages half verdiept						
Overdekt	789	710	657	630	583	560
Onder bebouwing, gesloten	812	731	675	648	599	575
Onder bebouwing, half open	650	585	541	519	480	462

	Basisbedrag bouwkosten voor leges bij m³ inhoud					
	Tot 10.000	10.001 tot 15.000	15.001 tot 25.000	25.001 tot 50.000	50.001 tot 100.000	Vanaf 100.001
Parkeerdek						
Bedragen per m3 bi, uitgangspunt 2,9 m verdiepingshoogte						
2- laags	107	96	88	84	79	75
3- laags	98	88	82	77	74	71

	Basisbedrag bouwkosten voor leges bij m² oppervlakte					
	Tot 3.500	3.501 tot 5.000	5.001 tot 8.500	8.501 tot 17.000	17.001 tot 34.500	Vanaf 34.501
Parkeerdek						
Bedragen per m2 bvo, uitgangspunt 2,9 m verdiepingshoogte						
2- laags	310	279	258	245	233	220
3- laags	285	257	238	226	215	204

12 Wegentransport voorzieningen
127 Parkeerbouwwerken

	Basisbedrag bouwkosten voor leges bij m³ inhoud					
	Tot 10.000	10.001 tot 15.000	15.001 tot 25.000	25.001 tot 50.000	50.001 tot 100.000	Vanaf 100.001
Fietsenstalling						
Bedragen per m3 bi, uitgangspunt 2,9 m verdiepingshoogte						
1- laags	335					
2- laags	318					

	Basisbedrag bouwkosten voor leges bij m² oppervlakte					
	Tot 3.500	3.501 tot 5.000	5.001 tot 8.500	8.501 tot 17.000	17.001 tot 34.500	Vanaf 34.501
Fietsenstalling						
Bedragen per m2 bvo, uitgangspunt 2,9 m verdiepingshoogte						
1- laags	972					
2- laags	923					

18 Overige civieltechnische voorzieningen
181 Tunnels, onderdoorgangen

	Basisbedrag bouwkosten voor leges bij m² oppervlakte					
	Tot 250	251 tot 500	501 tot 1.001	1.001 tot 2.500	2.501 tot 5.000	Vanaf 5.001
Tunnels en onderdoorgangen						
Bedragen per m2 oppervlakte						
Autotunnel						
1 Rijbaan, breedte 4 m met vluchtstrook	14.873	12.866	12.480	12.105	11.863	11.626
2 Rijbanen, breedte 7,5 m met vluchtstrook	15.394	10.314	10.004	9.704	9.510	9.320
2 x 2 Rijbanen, breedte 15 m met vluchtstrook	15.932	6.373	6.182	5.997	5.876	5.759
2 x 3 Rijbanen, breedte 23 m met vluchtstrook	16.490	4.948	4.799	4.654	4.562	4.470
2 x 4 Rijbanen, breedte 30 m met vluchtstrook	17.067	4.608	4.470	4.336	4.249	4.164
Fietstunnel						
2 stroken, breedte 3,50 m	7.794	6.741	6.539	6.343	6.216	6.091

18 Overige civieltechnische voorzieningen
182 Bruggen/viaduct

	Basisbedrag bouwkosten voor leges bij m² oppervlakte					
	Tot 25	26 tot 50	51 tot 100	101 tot 150	151 tot 175	Vanaf 176
Bruggen, viaducten en flyovers						
Bedragen per m2 oppervlakte						
Brug voor fietsers						
Breedte 2 m	3.737	3.587	3.479	3.374	3.307	3.241
Breedte 3 m	2.691	2.583	2.506	2.431	2.382	2.335
Breedte 4 m	2.502	2.402	2.331	2.261	2.216	2.172
Brug voor voetgangers						
Breedte 1,5 m	1.653	1.430	1.387	1.345	1.319	1.293
Breedte 2,0 m	1.372	1.187	1.151	1.117	1.095	1.073
Breedte 2,5 m	1.138	985	955	927	908	890
Brug voor licht autoverkeer						
Brreedte 4 m	6.207	5.370	5.209	5.052	4.951	4.852
Breedte 6 m	4.965	4.295	4.166	4.042	3.961	3.882
Viaduct / Flyover						
2 x Rijbanen, breedte 11 m	4.061	3.513	3.407	3.305	3.238	3.173
2 x 2 Rijbanen, breedte 17 m	4.203	3.635	3.526	3.420	3.352	3.285
2 x 3 Rijbanen, breedte 21,4 m	4.349	3.762	3.649	3.540	3.470	3.400

26 Agrarische voorzieningen
263 Bouwwerken voor landbouw
263.0 Boerderijwoningen

	Basisbedrag bouwkosten voor leges bij m³ inhoud					
	Tot 500	501 tot 750	751 tot 1.000	1.001 tot 2.500	2.501 tot 5.000	Vanaf 5.001
Boerderijwoningen						
Uitgangspunt is 2,85 m gemiddelde verdiepingshoogte						
Vrijstaand met pannendak	547	497	452	414	372	335

	Basisbedrag bouwkosten voor leges bij m2 oppervlakte					
	Tot 175	176 tot 200	201 tot 250	251 tot 275	276 tot 300	Vanaf 301
Boerderijwoningen						
Uitgangspunt is 2,85 m gemiddelde verdiepingshoogte						
Vrijstaand met pannendak	1.543	1.416	1.295	1.185	1.067	960

26 Agrarische voorzieningen
263 Bouwwerken voor landbouw
263.1 Landbouwloodsen

	Basisbedrag bouwkosten voor leges bij m³ inhoud					
	Tot 500	501 tot 750	751 tot 1.000	1.001 tot 2.500	2.501 tot 5.000	Vanaf 5.001
Loodsen						
Loodsen met stalen gevels						
Hoogte tot 5,50 m, uitgangspunt is 4 m	68	62	57	55	53	51
Hoogte van 5,50 tot 7,50 m, uitgangspunt is 6,5 m	63	56	52	50	47	45
Loodsen met betonnen gevels						
Hoogte tot 5,50 m, uitgangspunt is 4 m	76	68	63	61	58	56
Hoogte van 5,50 tot 7,50 m, uitgangspunt is 6,5 m	69	63	57	55	53	51
Loodsen met houten gevels						
Hoogte tot 5,50 m, uitgangspunt is 4 m	71	64	58	56	54	52
Hoogte van 5,50 tot 7,50 m, uitgangspunt is 6,5 m	65	58	54	52	50	47

	Basisbedrag bouwkosten voor leges bij m² oppervlakte					
	Tot 100	101 tot 150	151 tot 200	201 tot 500	501 tot 1.000	Vanaf 1.001
Loodsen						
Loodsen met stalen gevels						
Hoogte tot 5,50 m, uitgangspunt is 4 m	349	315	292	281	270	259
Hoogte van 5,50 tot 7,50 m, uitgangspunt is 6,5 m	525	473	439	422	405	389
Loodsen met betonnen gevels						
Hoogte tot 5,50 m, uitgangspunt is 4 m	314	283	263	253	244	234
Hoogte van 5,50 tot 7,50 m, uitgangspunt is 6,5 m	472	425	396	380	366	350
Loodsen met houten gevels						
Hoogte tot 5,50 m, uitgangspunt is 4 m	337	304	283	272	262	251
Hoogte van 5,50 tot 7,50 m, uitgangspunt is 6,5 m	506	456	425	409	393	377

26 Agrarische voorzieningen
263 Bouwwerken voor landbouw
263.2 Traditionele landbouwschuren

	Basisbedrag bouwkosten voor leges bij m³ inhoud					
	Tot 300	301 tot 450	451 tot 600	601 tot 1.000	1.001 tot 1.500	Vanaf 1.501
Traditionele landbouwschuren						
Met houten gebinten, gemetselde steens muren, pannendak						
Tot 10 m breed						
Zijmuur 2 m hoog, gemiddelde hoogte schuur 4,25 m	250	224	208	195	187	
Zijmuur 3 m hoog, gemiddelde hoogte schuur 5,25 m	224	201	184	173	164	
Zijmuur 4 m hoog, gemiddelde hoogte schuur 6,25 m	204	182	169	159	149	
10 tot 13 m breed						
Zijmuur 2 m hoog, gemiddelde hoogte schuur 5,25 m		208	163	149		
Zijmuur 3 m hoog, gemiddelde hoogte schuur 6,25 m		190	147	152	133	133
Zijmuur 4 m hoog, gemiddelde hoogte schuur 7,25 m		174	141	138	123	123
Vanaf 13 m breed						
Zijmuur 2 m hoog, gemiddelde hoogte schuur 6,25 m		186	165	140	133	133
Zijmuur 3 m hoog, gemiddelde hoogte schuur 7,25 m		171	149	132	122	122
Zijmuur 4 m hoog, gemiddelde hoogte schuur 8,25 m		159	139	128	117	117

	Basisbedrag bouwkosten voor leges bij m² oppervlakte					
	Tot 100	101 tot 150	151 tot 200	201 tot 300	301 tot 400	Vanaf 401
Traditionele landbouwschuren						
Met houten gebinten, gemetselde steens muren, pannendak						
Tot 10 m breed						
Zijmuur 2 m hoog, gemiddelde hoogte schuur 4,25 m	1.051	942	882	825	792	
Zijmuur 3 m hoog, gemiddelde hoogte schuur 5,25 m	1.163	1.049	965	906	859	
Zijmuur 4 m hoog, gemiddelde hoogte schuur 6,25 m	1.262	1.125	1.046	988	931	
10 tot 13 m breed						
Zijmuur 2 m hoog, gemiddelde hoogte schuur 5,25 m		983	874	776		
Zijmuur 3 m hoog, gemiddelde hoogte schuur 6,25 m		1.084	960	840	786	786
Zijmuur 4 m hoog, gemiddelde hoogte schuur 7,25 m		1.170	1.032	909	847	847
Vanaf 13 m breed						
Zijmuur 2 m hoog, gemiddelde hoogte schuur 6,25 m		972	862	800	735	735
Zijmuur 3 m hoog, gemiddelde hoogte schuur 7,25 m		1.059	931	863	793	793
Zijmuur 4 m hoog, gemiddelde hoogte schuur 8,25 m		1.144	1.007	930	853	853

26 Agrarische voorzieningen
263 Bouwwerken voor landbouw
263.4 Werktuigenloodsen halfopen

	Basisbedrag bouwkosten voor leges bij m³ inhoud					
	Tot 2.500	2.501 tot 3.500	3.501 tot 4.500	4.501 tot 5.500	5.501 tot 6.500	Vanaf 6.501
Werktuigenloodsen halfopen						
Met staalskelet en betonvloer						
Golfplatendak						
Tot 18 m breed, gemiddelde hoogte loods 5,25 m	50	50	48	42		
Vanaf 18 m breed, gemiddelde hoogte loods 6,15 m		46	44	41	39	39
Staalplatendak						
Tot 18 m breed, gemiddelde hoogte loods 5,25 m	53	50	48	44		
Vanaf 18 m breed, gemiddelde hoogte loods 6,15 m		47	46	42	41	40

	Basisbedrag bouwkosten voor leges bij m² oppervlakte					
	Tot 500	501 tot 600	601 tot 700	701 tot 850	851 tot 1.000	Vanaf 1.001
Werktuigenloodsen halfopen						
Met staalskelet en betonvloer						
Golfplatendak						
Tot 18 m breed, gemiddelde hoogte loods 5,25 m	257	253	242	233		
Vanaf 18 m breed, gemiddelde hoogte loods 6,15 m		246	240	229	218	210
Staalplatendak						
Tot 18 m breed, gemiddelde hoogte loods 5,25 m	263	260	247	236		
Vanaf 18 m breed, gemiddelde hoogte loods 6,15 m		257	241	230	228	221

26 Agrarische voorzieningen
263 Bouwwerken voor landbouw
263.6 Veldschuren of kapschuren

	Basisbedrag bouwkosten voor leges bij m³ inhoud					
	Tot 500	501 tot 750	751 tot 1.000	1.001 tot 2.500	2.501 tot 5.000	Vanaf 5.001
Veldschuren of kapschuren						
Veldschuren 3 zijden, gesloten						
Hoogte tot 5,50 m, gemiddelde hoogte schuur 4,5 m	90	82	75	72	68	66
Hoogte van 5,50 tot 7,50 m, gemiddelde hoogte schuur 6 m	84	75	69	66	64	62
Veldschuren 2 zijden, gesloten						
Hoogte tot 5,50 m, gemiddelde hoogte schuur 4,5 m	79	72	66	64	62	60
Hoogte van 5,50 tot 7,50 m, gemiddelde hoogte schuur 6 m	73	65	60	57	55	53

	Basisbedrag bouwkosten voor leges bij m2 oppervlakte					
	Tot 100	101 tot 150	151 tot 200	201 tot 500	501 tot 1.000	Vanaf 1.001
Veldschuren of kapschuren						
Veldschuren 3 zijden, gesloten						
Hoogte tot 5,50 m, gemiddelde hoogte schuur 4,5 m	364	327	301	289	278	267
Hoogte van 5,50 tot 7,50 m, gemiddelde hoogte schuur 6 m	544	490	451	433	415	399
Veldschuren 2 zijden, gesloten						
Hoogte tot 5,50 m, gemiddelde hoogte schuur 4,5 m	315	283	260	250	240	230
Hoogte van 5,50 tot 7,50 m, gemiddelde hoogte schuur 6 m	472	424	390	375	359	345

26 Agrarische voorzieningen
264 Bouwwerken voor tuinbouw
264.1 Tuinbouwkassen

	Basisbedrag bouwkosten voor leges bij m³ inhoud					
	Tot 1.000	1.001 tot 2.500	2.501 tot 7.500	7.501 tot 15.000	15.001 tot 25.000	Vanaf 25.001
Tuinbouwkassen						
Uitgangspunt is 4 m gemiddelde hoogte kas						
Kassen type Breedkap						
Niet verwarmd			15	15	13	12
Verwarmd			40	39	32	31
Kassen type Venlo						
Niet verwarmd			13	13	11	11
Verwarmd			37	36	31	29

	Basisbedrag bouwkosten voor leges bij m² oppervlakte					
	Tot 250	251 tot 625	626 tot 1.875	1.876 tot 3.750	3.751 tot 6.250	Vanaf 6.251
Tuinbouwkassen						
Uitgangspunt is 4 m gemiddelde hoogte kas						
Kassen type Breedkap						
Niet verwarmd			64	62	51	48
Verwarmd			161	153	129	123
Kassen type Venlo						
Niet verwarmd			55	53	44	42
Verwarmd			152	144	121	117

26 Agrarische voorzieningen
264 Bouwwerken voor tuinbouw
264.2 Tuinbouwloodsen

	Basisbedrag bouwkosten voor leges bij m³ inhoud					
	Tot 1.000	1.001 tot 2.500	2.501 tot 7.500	7.501 tot 15.000	15.001 tot 25.000	Vanaf 25.001
Loodsen tuinbouw						
Uitgangspunt is 4 m gemiddelde hoogte loods						
Loodsen dicht						
Geïsoleerd	51	46	42	41	33	
Ongeïsoleerd	43	39	35	34	28	
Loodsen open						
Ongeïsoleerd	32	29	26	26	21	

	Basisbedrag bouwkosten voor leges bij m² oppervlakte					
	Tot 250	251 tot 625	626 tot 1.875	1.876 tot 3.750	3.751 tot 6.250	Vanaf 6.251
Loodsen tuinbouw						
Uitgangspunt is 4 m gemiddelde hoogte loods						
Loodsen dicht						
Geïsoleerd	204	184	170	164	133	
Ongeïsoleerd	170	153	141	136	109	
Loodsen open						
Ongeïsoleerd	129	117	107	104	85	

26 Agrarische voorzieningen
264 Bouwwerken voor tuinbouw
264.3 Oogstbewaarloodsen

	Basisbedrag bouwkosten voor leges bij m³ inhoud					
	Tot 6.000	6.001 tot 8.000	8.001 tot 9.000	9.001 tot 10.000	10.001 tot 12.000	Vanaf 12.001
Oogstbewaarloodsen dicht						
Met staalskelet en staalplaatdak						
Met geïsoleerde betonvloer						
Tot 22 m breed, gemiddelde hoogte loods 6,85 m	61	60	58	57		
Vanaf 22 m breed, gemiddelde hoogte loods 8,55 m		54	53	52	51	50
Voor losse opslag met vloerventilatie						
Tot 22 m breed, gemiddelde hoogte loods 6,85 m	75	74	73	72		
Vanaf 22 m breed, gemiddelde hoogte loods 8,55 m		68	67	66	65	64
Voor kistopslag inclusief drukkamer						
Tot 22 m breed, gemiddelde hoogte loods 6,85 m		83	82	80	78	76
Vanaf 22 m breed, gemiddelde hoogte loods 8,55 m			71	68	67	66

	Basisbedrag bouwkosten voor leges bij m² oppervlakte					
	Tot 850	851 tot 1.000	1.001 tot 1.200	1.201 tot 1.400	1.401 tot 1.600	Vanaf 1.601
Oogstbewaarloodsen dicht						
Met staalskelet en staalplaatdak						
Met geïsoleerde betonvloer						
Tot 22 m breed, gemiddelde hoogte loods 6,85 m	400	392	389	381	381	
Vanaf 22 m breed, gemiddelde hoogte loods 8,55 m		324	328	321	311	303
Voor losse opslag met vloerventilatie						
Tot 22 m breed, gemiddelde hoogte loods 6,85 m	509	498	490	480	480	
Vanaf 22 m breed, gemiddelde hoogte loods 8,55 m		410	413	403	400	388
Voor kistopslag inclusief drukkamer						
Tot 22 m breed, gemiddelde hoogte loods 6,85 m	645	650	647	645	630	
Vanaf 22 m breed, gemiddelde hoogte loods 8,55 m			502	501	516	501

26 Agrarische voorzieningen
265 Bouwwerken voor veeteelt
265.0 Rundvee stallen

	Basisbedrag bouwkosten voor leges bij m³ inhoud					
	Tot 1.000	1.001 tot 2.500	2.501 tot 7.500	7.501 tot 15.000	15.001 tot 25.000	Vanaf 25.001
Rundvee grupstal, loopstal, luifelstal groen label						
Grupstal, rundvee						
Nokhoogte tot 5,50, gemiddelde hoogte stal 4 m		65	57	52	50	45
Nokhoogte van 5,51 tot 7,50, gemiddelde hoogte stal 6,5 m		53	47	43	41	36
Nokhoogte vanaf 7,51, gemiddelde hoogte stal 9 m		47	43	39	36	33
Loopstallen, rundvee						
Nokhoogte tot 5,50, gemiddelde hoogte stal 4 m		45	40	36	34	31
Nokhoogte van 5,51 tot 7,50, gemiddelde hoogte stal 6,5 m		36	33	30	29	25
Nokhoogte vanaf 7,51, gemiddelde hoogte stal 9 m		33	30	26	25	23
Luifelstal, rundvee						
Nokhoogte tot 5,50, gemiddelde hoogte stal 4 m		68	61	55	52	47
Nokhoogte van 5,51 tot 7,50, gemiddelde hoogte stal 6,5 m		56	50	45	43	39
Nokhoogte vanaf 7,51, gemiddelde hoogte stal 9 m		51	45	41	39	35

	Basisbedrag bouwkosten voor leges bij m² oppervlakte					
	Tot 150	151 tot 400	401 tot 1.250	1.251 tot 2.500	2.501 tot 4.000	Vanaf 4.001
Rundvee grupstal, loopstal, luifelstal groen label						
Grupstal, rundvee						
Nokhoogte tot 5,50, gemiddelde hoogte stal 4 m		258	231	208	198	179
Nokhoogte van 5,51 tot 7,50, gemiddelde hoogte stal 6,5 m		344	309	278	264	238
Nokhoogte vanaf 7,51, gemiddelde hoogte stal 9 m		430	385	347	331	298
Loopstallen, rundvee						
Nokhoogte tot 5,50, gemiddelde hoogte stal 4 m		179	160	144	138	123
Nokhoogte van 5,51 tot 7,50, gemiddelde hoogte stal 6,5 m		239	214	193	184	165
Nokhoogte vanaf 7,51, gemiddelde hoogte stal 9 m		299	267	240	229	206
Luifelstal, rundvee						
Nokhoogte tot 5,50, gemiddelde hoogte stal 4 m		271	244	219	209	188
Nokhoogte van 5,51 tot 7,50, gemiddelde hoogte stal 6,5 m		361	324	292	279	250
Nokhoogte vanaf 7,51, gemiddelde hoogte stal 9 m		452	404	365	348	313

26 Agrarische voorzieningen
265 Bouwwerken voor veeteelt
265.0 Rundvee stallen

	Basisbedrag bouwkosten voor leges bij m³ inhoud					
	Tot 6.000	6.001 tot 8.000	8.001 tot 10.000	10.001 tot 12.000	12.001 tot 15.000	Vanaf 15.001
Rundvee ligboxenstallen						
Stal tot 25 m breed en **5,75** m gemiddeld hoog met geïsoleerd staaldak						
Volledig onderkelderd	111	104	95	94		
Met kelder en voergang op zand	101	97	93	86		
Stal tot 25 m breed en 5,75 m gemiddeld hoog met golfplaten dak						
Volledig onderkelderd	102	95	87	85		
Met kelder en voergang op zand	94	88	85	78		
Stal 25 tot 35 m breed en **6,25** m gemiddeld hoog met geïsoleerd staaldak						
Volledig onderkelderd	111	102	88	84		
Met kelder en voergang op zand	110	102	77	74		
Stal 25 tot 35 m breed en **6,25** m gemiddeld hoog met golfplaten dak						
Volledig onderkelderd	102	95	80	76		
Met kelder en voergang op zand	102	95	71	66		
Stal 35 tot 45 m breed en 7,05 m gemiddeld hoog met geïsoleerd staaldak						
Volledig onderkelderd	97	89	82	77	69	
Met kelder en voergang op zand	88	82	74	71	64	
Stal 35 tot 45 m breed en 7,05 m gemiddeld hoog met golfplaten dak						
Volledig onderkelderd	90	83	75	71	62	
Met kelder en voergang op zand	82	75	67	64	56	
Stal vanaf 45 m breed en 7,9 m gemiddeld hoog met geïsoleerd staaldak						
Volledig onderkelderd	95	88	73	68	65	63
Met kelder en voergang op zand	91	85	73	65	63	61
Stal vanaf 45 m breed en 7,9 m gemiddeld hoog met golfplaten dak						
Volledig onderkelderd	88	83	67	62	58	57
Met kelder en voergang op zand	83	79	66	60	56	54

26 Agrarische voorzieningen
265 Bouwwerken voor veeteelt
265.0 Rundvee stallen

	Basisbedrag bouwkosten voor leges bij m² oppervlakte					
	Tot 750	751 tot 1.000	1.001 tot 1.500	1.501 tot 2.000	2.001 tot 2.500	Vanaf 2.501
Rundvee ligboxenstallen						
Stal tot 25 m breed en 5,25 m gemiddeld hoog met geïsoleerd staaldak						
Volledig onderkelderd	638	593	548	539		
Met kelder en voergang op zand	584	555	533	497		
Stal tot 25 m breed en 5,25 m gemiddeld hoog met golfplaten dak						
Volledig onderkelderd	590	545	500	488		
Met kelder en voergang op zand	536	509	489	447		
Stal 25 tot 35 m breed en 6,05 m gemiddeld hoog met geïsoleerd staaldak						
Volledig onderkelderd	694	642	548	521	495	
Met kelder en voergang op zand	692	641	484	464	445	
Stal 25 tot 35 m breed en 6,05 m gemiddeld hoog met golfplaten dak						
Volledig onderkelderd	640	593	501	473	443	
Met kelder en voergang op zand	638	591	437	415	393	
Stal 35 tot 45 m breed en 6,75 m gemiddeld hoog met geïsoleerd staaldak						
Volledig onderkelderd	682	630	578	542	489	
Met kelder en voergang op zand	623	573	523	498	452	
Stal 35 tot 45 m breed en 6,75 m gemiddeld hoog met golfplaten dak						
Volledig onderkelderd	634	583	531	496	437	
Met kelder en voergang op zand	574	526	477	452	400	
Stal vanaf 45 m breed en 8,5 m gemiddeld hoog met geïsoleerd staaldak						
Volledig onderkelderd		699	577	536	515	
Met kelder en voergang op zand		673	572	517	496	
Stal vanaf 45 m breed en 8,5 m hoog gemiddeld met golfplaten dak						
Volledig onderkelderd		650	531	485	463	
Met kelder en voergang op zand		625	526	466	444	

26 Agrarische voorzieningen
265 Bouwwerken voor veeteelt
265.1 Rundvee ruimten in stallen

	Basisbedrag bouwkosten voor leges bij m³ inhoud					
	Tot 40	41 tot 100	101 tot 200	201 tot 400	401 tot 750	Vanaf 751
Extra stalruimte in rundveestal						
Uitgangspunt is 4 m gemiddelde hoogte stalruimte						
Hygiëneruimte						
Geïsoleerde betonvloer	346	249	197			
Met betonnen kelder	415	337	250			
Separatieruimte						
Met betonnen stroroosters		106	93	95		
Strostal						
Met betonnen stroroosters			115	99	91	
Afkalfstal						
Geïsoleerde betonvloer			50	45	43	
Met betonnen kelder			166	130	93	
Wachtruimte						
Met betonnen plaatvloer			130	107	79	
Ziekenstal						
3/4 veeroosters en 1/4 geïsoleerde betonvloer		172				
2/3 stroroosters en 1/3 veeroosters			110			
Geïsoleerde betonvloer				51		

	Basisbedrag bouwkosten voor leges bij m² oppervlakte					
	Tot 10	11 tot 25	26 tot 50	51 tot 100	101 tot 200	Vanaf 201
Extra stalruimte in rundveestal						
Uitgangspunt is 4 m gemiddelde hoogte stalruimte						
Hygiëneruimte						
Geïsoleerde betonvloer	1.383	998	789			
Met betonnen kelder	1.662	1.349	1.002			
Separatieruimte						
Met betonnen stroroosters		425	370	380		
Strostal						
Met betonnen stroroosters			458	399	364	
Afkalfstal						
Geïsoleerde betonvloer			196	179	172	
Met betonnen kelder			663	517	370	
Wachtruimte						
Met betonnen plaatvloer			521	428	315	
Ziekenstal						
3/4 veeroosters en 1/4 geïsoleerde betonvloer		688				
2/3 stroroosters en 1/3 veeroosters			442			
Geïsoleerde betonvloer				203		

26 Agrarische voorzieningen
265 Bouwwerken voor veeteelt
265.1 Rundvee ruimten in stallen

	Basisbedrag bouwkosten voor leges bij m³ inhoud					
	Tot 25	26 tot 75	76 tot 150	151 tot 300	301 tot 600	Vanaf 601
Kantoor of sanitaire ruimte in rundveestal						
Uitgangspunt is 3 m gemiddelde hoogte ruimte						
Kantoor en/of PC-ruimte						
Geïsoleerde betonvloer	551	359	292			
Met betonnen kelder	572	422	327			
Sanitaire ruimte						
Tot 3 m2 met douche	1.123					
Tot 3 m2 met toilet en fontein	1.213					
3 tot 5 m2 met toilet, wastafel en douche	686					
Vanaf 5 m2 met voorruimte, doucheruimte, toiletruimte met wastafel	764					

	Basisbedrag bouwkosten voor leges bij m² oppervlakte					
	Tot 10	11 tot 25	26 tot 50	51 tot 100	101 tot 200	Vanaf 201
Kantoor of sanitaire ruimte in rundveestal						
Uitgangspunt is 3 m gemiddelde hoogte ruimte						
Kantoor en/of PC-ruimte						
Geïsoleerde betonvloer	1.654	1.081	875			
Met betonnen kelder	1.717	1.265	985			
Sanitaire ruimte						
Tot 3 m2 met douche	3.744					
Tot 3 m2 met toilet en fontein	4.043					
3 tot 5 m2 met toilet, wastafel en douche	2.286					
Vanaf 5 m2 met voorruimte, doucheruimte, toiletruimte met wastafel	2.544					

26 Agrarische voorzieningen
265 Bouwwerken voor veeteelt
265.1 Rundvee ruimten in stallen

	Basisbedrag bouwkosten voor leges bij m³ inhoud					
	Tot 150	151 tot 300	301 tot 500	501 tot 700	701 tot 1.000	Vanaf 1.001
Melkruimte in rundveestal						
Uitgangspunt is 4,5 m gemiddelde hoogte melkruimte						
Voor 1 melkrobot, aan gevelmuur	206					
Voor 1 melkrobot, geheel inpandig	253					
Voor 2 of meer melkrobots, aan gevelmuur	159	141				
Voor 2 of meer melkrobots, geheel inpandig	204	179				
Voor open tandem melksysteem	109	100				
Voor visgraat melksysteem	105	66	52			
Voor swing-over melksysteem		71	63	57		
Voor zij-aan-zij melksysteem		65	56	50		
Voor carrousel melksysteem					47	46

	Basisbedrag bouwkosten voor leges bij m² oppervlakte					
	Tot 50	51 tot 100	101 tot 150	151 tot 200	201 tot 300	Vanaf 301
Melkruimte in rundveestal						
Uitgangspunt is 4,5 m gemiddelde hoogte melkruimte						
Voor 1 melkrobot, aan gevelmuur	928					
Voor 1 melkrobot, geheel inpandig	1.139					
Voor 2 of meer melkrobots, aan gevelmuur	712	638				
Voor 2 of meer melkrobots, geheel inpandig	921	802				
Voor open tandem melksysteem	494	452				
Voor visgraat melksysteem	469	300	236			
Voor swing-over melksysteem		317	282	258		
Voor zij-aan-zij melksysteem		293	251	226		
Voor carrousel melksysteem				215	210	209

26 Agrarische voorzieningen
265 Bouwwerken voor veeteelt
265.2 Varkensstallen

	Basisbedrag bouwkosten voor leges bij m³ inhoud					
	Tot 2.500	2.501 tot 5.000	5.001 tot 7.500	7501 tot 10000	10001 tot 15000	Vanaf 15001
Vleesvarkens stallen met kelder						
Geïsoleerd staaldak en kelder 1 m diep						
Tot 20 m breed en 4,15 m gemiddeld hoog	203	194				
20 tot 30 m breed en 4,85 m gemiddeld hoog	164	159	148	139		
30 tot 40 m breed en 5,75 m gemiddeld hoog			123	122	120	120
Vanaf 40 m breed en 6,65 m gemiddeld hoog					105	100
Geïsoleerd staaldak en kelder 1.5 m diep						
Tot 20 m breed en 4,15 m gemiddeld hoog	198	186				
20 tot 30 m breed en 4,85 m gemiddeld hoog	164	155	144	137		
30 tot 40 m breed en 5,75 m gemiddeld hoog			136	134	132	129
Vanaf 40 m breed en 6,65 m gemiddeld hoog					117	111
Golfplaten dak en kelder 2 m diep						
Tot 20 m breed en 4,15 m gemiddeld hoog	216	204				
20 tot 30 m breed en 4,85 m gemiddeld hoog	181	172	156	156		
30 tot 40 m breed en 5,75 m gemiddeld hoog			128	127	123	128
Vanaf 40 m breed en 6,65 m gemiddeld hoog					116	112

	Basisbedrag bouwkosten voor leges bij m² oppervlakte					
	Tot 1.000	1.001 tot 1.500	1.501 tot 2.000	2.001 tot 3.000	3.001 tot 4.000	Vanaf 4.001
Vleesvarkens stallen met kelder						
Geïsoleerd staaldak en kelder 1 m diep						
Tot 20 m breed en 4,15 m gemiddeld hoog	841	803				
20 tot 30 m breed en 4,85 m gemiddeld hoog	798	770	716	673		
30 tot 40 m breed en 5,75 m gemiddeld hoog			711	706	689	671
Vanaf 40 m breed en 6,65 m gemiddeld hoog					696	663
Geïsoleerd staaldak en kelder 1.5 m diep						
Tot 20 m breed en 4,15 m gemiddeld hoog	823	774				
20 tot 30 m breed en 4,85 m gemiddeld hoog	797	755	702	661		
30 tot 40 m breed en 5,75 m gemiddeld hoog			780	775	760	743
Vanaf 40 m breed en 6,65 m gemiddeld hoog					779	739
Golfplaten dak en kelder 2 m diep						
Tot 20 m breed en 4,15 m gemiddeld hoog	897	845				
20 tot 30 m breed en 4,85 m gemiddeld hoog	877	832	761	715		
30 tot 40 m breed en 5,75 m gemiddeld hoog			736	729	712	711
Vanaf 40 m breed en 6,65 m gemiddeld hoog					771	749

26 Agrarische voorzieningen
265 Bouwwerken voor veeteelt
265.2 Varkensstallen

	Basisbedrag bouwkosten voor leges bij m³ inhoud					
	Tot 2.500	2.501 tot 5.000	5.001 tot 7.500	7501 tot 10000	10001 tot 15000	Vanaf 15001
Zeugen en biggen stallen met kelder						
Zeugen stal						
Tot 20 m breed en 4,15 m gemiddeld hoog	205	195				
20 tot 30 m breed en 4,85 m gemiddeld hoog	172	169	150	140		
30 tot 40 m breed en 5,75 m gemiddeld hoog			126	126	126	126
Vanaf 40 m breed en 6,65 m gemiddeld hoog					110	105
Kraamzeugen stal						
Tot 20 m breed en 4,15 m gemiddeld hoog	224	212				
20 tot 30 m breed en 4,85 m gemiddeld hoog	186	181	174	171		
30 tot 40 m breed en 5,75 m gemiddeld hoog			142	142	142	141
Vanaf 40 m breed en 6,65 m gemiddeld hoog					120	120
Biggenstal met betonnen en gietijzeren roosters						
Tot 20 m breed en 3,85 m gemiddeld hoog	202	193				
20 tot 30 m breed en 4,55 m gemiddeld hoog	163	160	154	148		
30 tot 40 m breed en 5,45 m gemiddeld hoog			126	126	122	121
Vanaf 40 m breed en 6,35 m gemiddeld hoog					104	102
Biggenstal met betonnen en kunststof roosters						
Tot 20 m breed en 3,85 m gemiddeld hoog	191	180				
20 tot 30 m breed en 4,55 m gemiddeld hoog	154	152	147	144		
30 tot 40 m breed en 5,45 m gemiddeld hoog			120	119	117	116
Vanaf 40 m breed en 6,35 m gemiddeld hoog					99	97

	Basisbedrag bouwkosten voor leges bij m² oppervlakte					
	Tot 1.000	1.001 tot 1.500	1.501 tot 2.000	2.001 tot 3.000	3.001 tot 4.000	Vanaf 4.001
Zeugen en biggen stallen met kelder						
Zeugen stal						
Tot 20 m breed en 4,15 m gemiddeld hoog	852	810				
20 tot 30 m breed en 4,85 m gemiddeld hoog	833	815	727	681		
30 tot 40 m breed en 5,75 m gemiddeld hoog			725	725	723	722
Vanaf 40 m breed en 6,65 m gemiddeld hoog					733	696
Kraamzeugen stal						
Tot 20 m breed en 4,15 m gemiddeld hoog	929	878				
20 tot 30 m breed en 4,85 m gemiddeld hoog	904	876	844	829		
30 tot 40 m breed en 5,75 m gemiddeld hoog			819	815	814	810
Vanaf 40 m breed en 6,65 m gemiddeld hoog					802	800
Biggenstal met betonnen en gietijzeren roosters						
Tot 20 m breed en 3,85 m gemiddeld hoog	776	742				
20 tot 30 m breed en 4,55 m gemiddeld hoog	743	729	700	673		
30 tot 40 m breed en 5,45 m gemiddeld hoog			686	684	667	661
Vanaf 40 m breed en 6,35 m gemiddeld hoog					660	648
Biggenstal met betonnen en kunststof roosters						
Tot 20 m breed en 3,85 m gemiddeld hoog	734	693				
20 tot 30 m breed en 4,55 m gemiddeld hoog	702	694	664	656		
30 tot 40 m breed en 5,45 m gemiddeld hoog			653	650	639	629
Vanaf 40 m breed en 6,35 m gemiddeld hoog					628	618

26 Agrarische voorzieningen
265 Bouwwerken voor veeteelt
265.3 Kippenstallen

	Basisbedrag bouwkosten voor leges bij m³ inhoud					
	Tot 5.000	5.001 tot 7.500	7.501 tot 10.000	10.001 tot 12.500	12.501 tot 15.000	Vanaf 15.001
Stallen voor legkippen						
Legkippen stallen						
Tot 20 m breed en 4,35 m gemiddeld hoog	89	88	87			
20 tot 30 m breed en 5,05 m gemiddeld hoog	76	75	74	73	0	
30 tot 40 m breed en 5,95 m gemiddeld hoog			62	61	61	61
Vanaf 40 m breed en 6,65 m gemiddeld hoog			54	54	54	53
Opfok legkippen stallen met volière						
Tot 20 m breed en 4,35 m gemiddeld hoog	94	93	91			
20 tot 30 m breed en 5,05 m gemiddeld hoog	79	79	78	77	0	
30 tot 40 m breed en 5,95 m gemiddeld hoog			66	65	65	65
Vanaf 40 m breed en 6,65 m gemiddeld hoog			58	58	58	57
Opfok legkippen stallen met portalen						
Tot 20 m breed en 4,35 m gemiddeld hoog	85	84	83			
20 tot 30 m breed en 5,05 m gemiddeld hoog	73	72	71	69	0	
30 tot 40 m breed en 5,95 m gemiddeld hoog			60	58	58	58
Vanaf 40 m breed en 6,65 m gemiddeld hoog			53	53	52	52

	Basisbedrag bouwkosten voor leges bij m² oppervlakte					
	Tot 1.500	1.501 tot 2.000	2.001 tot 2.500	2.501 tot 3.000	3.001 tot 3.500	Vanaf 3.501
Stallen voor legkippen						
Legkippen stallen						
Tot 20 m breed en 4,35 m gemiddeld hoog	388	382	377			
20 tot 30 m breed en 5,05 m gemiddeld hoog	382	377	372	369		
30 tot 40 m breed en 5,95 m gemiddeld hoog		371	366	364	360	358
Vanaf 40 m breed en 6,65 m gemiddeld hoog					357	355
Opfok legkippen stallen met volière						
Tot 20 m breed en 4,35 m gemiddeld hoog	409	404	399			
20 tot 30 m breed en 5,05 m gemiddeld hoog	402	399	394	391		
30 tot 40 m breed en 5,95 m gemiddeld hoog		396	392	390	388	387
Vanaf 40 m breed en 6,65 m gemiddeld hoog					386	385
Opfok legkippen stallen met portalen						
Tot 20 m breed en 4,35 m gemiddeld hoog	371	364	359			
20 tot 30 m breed en 5,05 m gemiddeld hoog	367	364	356	353		
30 tot 40 m breed en 5,95 m gemiddeld hoog		358	353	350	348	347
Vanaf 40 m breed en 6,65 m gemiddeld hoog					346	344

26 Agrarische voorzieningen
265 Bouwwerken voor veeteelt
265.3 Kippenstallen

	Basisbedrag bouwkosten voor leges bij m³ inhoud					
	Tot 5.000	5.001 tot 7.500	7.501 tot 10.000	10.001 tot 12.500	12.501 tot 15.000	Vanaf 15.001
Stallen voor vleeskuikens						
Vleeskuikens						
Tot 20 m breed en 4,35 m gemiddeld hoog	95	94	93			
20 tot 30 m breed en 5,05 m gemiddeld hoog	80	79	78	77		
30 tot 40 m breed en 5,95 m gemiddeld hoog			66	66	65	65
Vanaf 40 m breed en 6,65 m gemiddeld hoog					58	58
Vleeskuiken moederdieren						
Tot 20 m breed en 4,35 m gemiddeld hoog	88	87	86			
20 tot 30 m breed en 5,05 m gemiddeld hoog	75	74	74	73		
30 tot 40 m breed en 5,95 m gemiddeld hoog			62	61	60	60
Vanaf 40 m breed en 6,65 m gemiddeld hoog					53	53
Opfok vleeskuiken moederdieren						
Tot 20 m breed en 4,35 m gemiddeld hoog	89	88	87			
20 tot 30 m breed en 5,05 m gemiddeld hoog	76	75	75	75		
30 tot 40 m breed en 5,95 m gemiddeld hoog			63	63	63	62
Vanaf 40 m breed en 6,65 m gemiddeld hoog					55	55

	Basisbedrag bouwkosten voor leges bij m² oppervlakte					
	Tot 1.500	1.501 tot 2.000	2.001 tot 2.500	2.501 tot 3.000	3.001 tot 3.500	Vanaf 3.501
Stallen voor vleeskuikens						
Vleeskuikens						
Tot 20 m breed en 4,35 m gemiddeld hoog	411	408				
20 tot 30 m breed en 5,05 m gemiddeld hoog	408	402	397	391		
30 tot 40 m breed en 5,95 m gemiddeld hoog		397	393	391	389	387
Vanaf 40 m breed en 6,65 m gemiddeld hoog					387	386
Vleeskuiken moederdieren						
Tot 20 m breed en 4,35 m gemiddeld hoog	383	379				
20 tot 30 m breed en 5,05 m gemiddeld hoog	379	375	371	368		
30 tot 40 m breed en 5,95 m gemiddeld hoog		369	365	360	357	354
Vanaf 40 m breed en 6,65 m gemiddeld hoog					355	353
Opfok vleeskuiken moederdieren						
Tot 20 m breed en 4,35 m gemiddeld hoog	387	382				
20 tot 30 m breed en 5,05 m gemiddeld hoog	383	380	378	376		
30 tot 40 m breed en 5,95 m gemiddeld hoog		378	376	374	371	369
Vanaf 40 m breed en 6,65 m gemiddeld hoog					369	368

26 Agrarische voorzieningen
265 Bouwwerken voor veeteelt
265.4 Paardenstallen

	Basisbedrag bouwkosten voor leges bij m³ inhoud					
	Tot 1.000	1.001 tot 2.500	2.501 tot 7.500	7.501 tot 15.000	15.001 tot 25.000	Vanaf 25.001
Paardenstalling						
Tot 5,50 m nokhoogte, 4 m gemiddeld hoog		118	108	104	99	95
5,51 tot 7,50 m nokhoogte, 6,5 m gemiddeld hoog		96	88	85	82	78
Vanaf 7,51 m nokhoogte, 9 m gemiddeld hoog		87	80	77	74	71

	Basisbedrag bouwkosten voor leges bij m² oppervlakte					
	Tot 150	151 tot 400	401 tot 1.250	1.251 tot 2.500	2.501 tot 4.000	Vanaf 4.001
Paardenstalling						
Tot 5,50 m nokhoogte, 4 m gemiddeld hoog		471	433	415	399	383
5,51 tot 7,50 m nokhoogte, 6,5 m gemiddeld hoog		626	576	553	531	510
Vanaf 7,51 m nokhoogte, 9 m gemiddeld hoog		782	720	691	663	637

26 Agrarische voorzieningen
265 Bouwwerken voor veeteelt
265.5 Stallen voor geiten, schapen en overige dieren

	Basisbedrag bouwkosten voor leges bij m³ inhoud					
	Tot 1.000	1.001 tot 2.500	2.501 tot 7.500	7.501 tot 15.000	15.001 tot 25.000	Vanaf 25.001
Geitenstal						
Tot 5,50 m nokhoogte, 4 m gemiddeld hoog		77	71	67	65	63
5,51 tot 7,50 m nokhoogte, 6,5 m gemiddeld hoog		72	66	64	62	60
Schapenstal						
Tot 5,50 m nokhoogte, 4 m gemiddeld hoog		58	54	52	50	47
5,51 tot 7,50 m nokhoogte, 6,5 m gemiddeld hoog		53	48	46	44	42

	Basisbedrag bouwkosten voor leges bij m² oppervlakte					
	Tot 150	151 tot 400	401 tot 1.250	1.251 tot 2.500	2.501 tot 4.000	Vanaf 4.001
Geitenstal						
Tot 5,50 m nokhoogte, 4 m gemiddeld hoog		310	285	274	263	252
5,51 tot 7,50 m nokhoogte, 6,5 m gemiddeld hoog		466	429	411	394	379
Schapenstal						
Tot 5,50 m nokhoogte, 4 m gemiddeld hoog		235	216	207	198	191
5,51 tot 7,50 m nokhoogte, 6,5 m gemiddeld hoog		345	317	304	292	280

26 Agrarische voorzieningen
265 Bouwwerken voor veeteelt
265.7 Mestopslag

	Basisbedrag bouwkosten voor leges bij m³ inhoud					
	Tot 1.000	1.001 tot 2.000	2.001 tot 3.500	3.501 tot 5.000	5.001 tot 7.500	Vanaf 7.501
Betonnen mestkelders onder veestal						
Bedragen per m3 kelderinhoud						
Betonnen kelders tot 20 m breed						
1 m diep	225					
1,5 m diep	187	185				
2 m diep	160	152				
Betonnen kelders 21 tot 40 m breed						
1 m diep		193	174	170		
1,5 m diep		182	147	141	138	
2 m diep		148	125	121	117	116
Betonnen kelders vanaf 41 m breed						
1 m diep			173	171	167	
1,5 m diep			143	140	139	137
2 m diep				120	118	116

	Basisbedrag bouwkosten voor leges bij m² oppervlakte					
	Tot 500	501 tot 1.000	1.001 tot 2.000	2.001 tot 3.000	3.001 tot 4.000	Vanaf 4.001
Betonnen mestkelders onder veestal						
Bedragen per m2 kelderoppervlakte						
Betonnen kelders tot 20 m breed						
1 m diep	225	215				
1,5 m diep	281	270				
2 m diep	318	303				
Betonnen kelders 21 tot 40 m breed						
1 m diep		208	185	174	170	171
1,5 m diep		260	225	213	210	208
2 m diep		293	252	240	237	236
Betonnen kelders vanaf 41 m breed						
1 m diep				173	171	167
1,5 m diep				210	208	204
2 m diep				238	236	231

26 Agrarische voorzieningen
265 Bouwwerken voor veeteelt
265.7 Mestopslag

	Basisbedrag bouwkosten voor leges bij m³ inhoud					
	Tot 1.000	1.001 tot 2.000	2.001 tot 3.500	3.501 tot 5.000	5.001 tot 7.500	Vanaf 7.501
Gemetselde kelders onder veestal						
Bedragen per m3 kelderinhoud						
Gemetselde kelders tot 20 m breed						
1 m diep	214					
1,5 m diep	185	180				
2 m diep	172	165				
Gemetselde kelders 21 tot 40 m breed						
1 m diep		194	185	184		
1,5 m diep		174	165	160	160	
2 m diep		161	153	150	148	145
Gemetselde kelders vanaf 41 m breed						
1 m diep			184	182	182	
1,5 m diep			171	160	160	159
2 m diep				149	148	145

	Basisbedrag bouwkosten voor leges bij m² oppervlakte					
	Tot 500	501 tot 1.000	1.001 tot 2.000	2.001 tot 3.000	3.001 tot 4.000	Vanaf 4.001
Gemetselde kelders onder veestal						
Bedragen per m2 kelderoppervlakte						
Gemetselde kelders tot 20 m breed						
1 m diep	214	205				
1,5 m diep	279	269				
2 m diep	345	332				
Gemetselde kelders 21 tot 40 m breed						
1 m diep		202	193	185	184	182
1,5 m diep		261	251	241	240	238
2 m diep		324	310	299	296	293
Gemetselde kelders vanaf 41 m breed						
1 m diep				184	182	182
1,5 m diep				240	238	237
2 m diep				296	294	292

	Basisbedrag bouwkosten voor leges bij m³ inhoud					
	Tot 1.000	1.001 tot 2.500	2.501 tot 7.500	7.501 tot 15.000	15.001 tot 25.000	Vanaf 25.001
Mestsilo's						
Bedragen per m3 inhoud silo						
Mestsilo, staal	47	43	40			
Mestsilo, beton	60	54	50			

26 Agrarische voorzieningen
265 Bouwwerken voor veeteelt
265.8 Luchtwassers

	Basisbedrag bouwkosten voor leges bij m³ inhoud					
	Tot 1.000	1.001 tot 2.500	2.501 tot 7.500	7.501 tot 15.000	15.001 tot 25.000	Vanaf 25.001
Luchtwassers						
Bedragen per m3 bruto inhoud						
Chemisch		26	14	12	8	2
Biologisch		30	17	13	9	2

	Basisbedrag bouwkosten voor leges bij m² oppervlakte					
	Tot 150	151 tot 400	401 tot 1.250	1.251 tot 2.500	2.501 tot 4.000	Vanaf 4.001
Luchtwassers						
Bedragen per m2 oppervlakte						
Chemisch		172	95	77	52	15
Biologisch		194	107	87	58	18

26 Agrarische voorzieningen
265 Bouwwerken voor veeteelt
265.9 Voedersilo's

	Basisbedrag bouwkosten voor leges bij m³ inhoud					
	Tot 19	20 tot 29	30 tot 49	50 tot 69	70 tot 89	Vanaf 90
Voedersilo's						
Bedragen per stuk, uitgangspunt m3 silo inhoud						
Kunststof voedersilo's inclusief betonplaat						
6 m3 inhoud silo	8.944					
10 m3 inhoud silo	9.977					
15 m3 inhoud silo	10.172					
20 m3 inhoud silo		13.179				
25 m3 inhoud silo		14.032				
30 m3 inhoud silo			14.154			
40 m3 inhoud silo			19.047			
50 m3 inhoud silo				21.538		
60 m3 inhoud silo				25.089		
70 m3 inhoud silo					30.735	
80 m3 inhoud silo					32.812	
90 m3 inhoud silo						34.852
100 m3 inhoud silo						37.186

27 Industriële productie voorzieningen
273 Bouwwerken voor de voedingsindustrie, met inbegrip van drank en tabak

	Basisbedrag bouwkosten voor leges bij m³ inhoud					
	Tot 1.000	1.001 tot 2.500	2.501 tot 7.500	7.501 tot 15.000	15.001 tot 25.000	Vanaf 25.001
Productie / gedeeltelijke opslaghallen						
Tot 5,50 m hoog, uitgangspunt 4 m hoogte						
Geïsoleerd	99	89	83	79	76	73
Ongeïsoleerd	93	84	77	74	71	67
5,50 tot 7,50 m hoog, uitgangspunt 6,5 m hoogte						
Geïsoleerd	83	75	69	66	64	62
Ongeïsoleerd	77	69	64	62	60	57
Vanaf 7,50 m hoog, uitgangspunt 9 m hoogte						
Geïsoleerd	78	71	65	63	61	58
Ongeïsoleerd	73	65	60	57	55	53

	Basisbedrag bouwkosten voor leges bij m² oppervlakte					
	Tot 150	151 tot 400	401 tot 1.250	1.251 tot 2.500	2.501 tot 4.000	Vanaf 4.001
Productie / gedeeltelijke opslaghallen						
Tot 5,50 m hoog, uitgangspunt 4 m hoogte						
Geïsoleerd	399	359	331	317	304	292
Ongeïsoleerd	370	333	306	294	282	271
5,50 tot 7,50 m hoog, uitgangspunt 6,5 m hoogte						
Geïsoleerd	538	484	445	428	410	393
Ongeïsoleerd	499	450	413	397	381	366
Vanaf 7,50 m hoog, uitgangspunt 9 m hoogte						
Geïsoleerd	700	630	580	556	534	513
Ongeïsoleerd	650	585	539	517	496	476

27 Industriële productie voorzieningen
274 Bouwwerken voor de scheikundige en aanverwante industrie

	Basisbedrag bouwkosten voor leges bij m³ inhoud					
	Tot 1.000	1.001 tot 2.500	2.501 tot 7.500	7.501 tot 15.000	15.001 tot 25.000	Vanaf 25.001
Laboratorium / productie / gedeeltelijke opslag						
Tot 5,50 m hoog, uitgangspunt 4 m hoogte						
Geïsoleerd	107	96	88	85	82	78
Ongeïsoleerd	100	90	83	79	76	73
5,50 tot 7,50 m hoog, uitgangspunt 6,5 m hoogte						
Geïsoleerd	89	80	74	71	67	65
Ongeïsoleerd	83	75	69	66	64	62
Vanaf 7,50 m hoog, uitgangspunt 9 m hoogte						
Geïsoleerd	84	75	69	66	64	62
Ongeïsoleerd	78	71	65	63	61	58

	Basisbedrag bouwkosten voor leges bij m² oppervlakte					
	Tot 150	151 tot 400	401 tot 1.250	1.251 tot 2.500	2.501 tot 4.000	Vanaf 4.001
Laboratorium / productie / gedeeltelijke opslag						
Tot 5,50 m hoog, uitgangspunt 4 m hoogte						
Geïsoleerd	430	387	356	342	328	315
Ongeïsoleerd	399	359	331	317	304	292
5,50 tot 7,50 m hoog, uitgangspunt 6,5 m hoogte						
Geïsoleerd	578	521	479	461	442	424
Ongeïsoleerd	539	485	446	429	411	394
Vanaf 7,50 m hoog, uitgangspunt 9 m hoogte						
Geïsoleerd	754	679	625	599	575	552
Ongeïsoleerd	701	630	580	556	534	513

27 Industriële productie voorzieningen
275 Bouwwerken voor de metaalverwerkende industrie

	Basisbedrag bouwkosten voor leges bij m³ inhoud					
	Tot 1.000	1.001 tot 2.500	2.501 tot 7.500	7.501 tot 15.000	15.001 tot 25.000	Vanaf 25.001
Productie van metaalproducten / gedeeltelijke opslaghallen						
Tot 5,50 m hoog, uitgangspunt 4 m hoogte						
Geïsoleerd	94	85	78	75	72	68
Ongeïsoleerd	87	78	72	68	66	64
5,50 tot 7,50 m hoog, uitgangspunt 6,5 m hoogte						
Geïsoleerd	78	71	65	63	61	58
Ongeïsoleerd	73	65	60	57	55	53
Vanaf 7,50 m hoog, uitgangspunt 9 m hoogte						
Geïsoleerd	74	66	61	58	56	54
Ongeïsoleerd	68	62	57	55	53	51

	Basisbedrag bouwkosten voor leges bij m² oppervlakte					
	Tot 150	151 tot 400	401 tot 1.250	1.251 tot 2.500	2.501 tot 4.000	Vanaf 4.001
Productie van metaalproducten / gedeeltelijke opslaghallen						
Tot 5,50 m hoog, uitgangspunt 4 m hoogte						
Geïsoleerd	377	339	312	300	288	277
Ongeïsoleerd	350	315	290	278	267	256
5,50 tot 7,50 m hoog, uitgangspunt 6,5 m hoogte						
Geïsoleerd	508	457	421	404	388	372
Ongeïsoleerd	472	424	390	375	359	345
Vanaf 7,50 m hoog, uitgangspunt 9 m hoogte						
Geïsoleerd	661	595	548	526	505	485
Ongeïsoleerd	615	553	509	489	469	451

	Basisbedrag bouwkosten voor leges bij m³ inhoud					
	tot 1.000	1.001 tot 2.500	2.501 tot 7.500	7.501 tot 15.000	15.001 tot 25.000	vanaf 25.001
Werkplaatsen voor transportmateriaal / garage (auto)						
Tot 5,50 m hoog, uitgangspunt 4 m hoogte						
Geïsoleerd	104	94	86	83	79	76
Ongeïsoleerd	97	87	80	77	74	71
5,50 tot 7,50 m hoog, uitgangspunt 6,5 m hoogte						
Geïsoleerd	86	77	71	67	65	63
Ongeïsoleerd	80	73	67	65	63	61
Vanaf 7,50 m hoog, uitgangspunt 9 m hoogte						
Geïsoleerd	82	74	68	66	64	62
Ongeïsoleerd	75	67	62	60	57	55

	Basisbedrag bouwkosten voor leges bij m² oppervlakte					
	Tot 150	151 tot 400	401 tot 1.250	1.251 tot 2.500	2.501 tot 4.000	Vanaf 4.001
Werkplaatsen voor transportmateriaal / garage (auto)						
Tot 5,50 m hoog, uitgangspunt 4 m hoogte						
Geïsoleerd	417	375	345	331	317	304
Ongeïsoleerd	387	348	321	307	295	283
5,50 tot 7,50 m hoog, uitgangspunt 6,5 m hoogte						
Geïsoleerd	561	505	464	445	428	410
Ongeïsoleerd	522	471	433	415	399	383
Vanaf 7,50 m hoog, uitgangspunt 9 m hoogte						
Geïsoleerd	731	658	605	581	558	536
Ongeïsoleerd	679	610	562	540	518	497

277 Bouwwerken voor de minerale producten, voor houtproducten en afgeleide producten
278 Bouwwerken voor het bouwbedrijf

	Basisbedrag bouwkosten voor leges bij m³ inhoud					
	Tot 1.000	1.001 tot 2.500	2.501 tot 7.500	7.501 tot 15.000	15.001 tot 25.000	Vanaf 25.001
Productie / opslaghallen / werkplaatsen						
Tot 5,50 m hoog, uitgangspunt 4 m hoogte						
Geïsoleerd	98	88	82	78	75	72
Ongeïsoleerd	91	83	76	73	69	66
5,50 tot 7,50 m hoog, uitgangspunt 6,5 m hoogte						
Geïsoleerd	82	74	68	66	64	62
Ongeïsoleerd	75	67	62	60	57	55
Vanaf 7,50 m hoog, uitgangspunt 9 m hoogte						
Geïsoleerd	76	68	63	61	58	56
Ongeïsoleerd	71	64	58	56	54	52

	Basisbedrag bouwkosten voor leges bij m² oppervlakte					
	Tot 150	151 tot 400	401 tot 1.250	1.251 tot 2.500	2.501 tot 4.000	Vanaf 4.001
Productie / opslaghallen / werkplaatsen						
Tot 5,50 m hoog, uitgangspunt 4 m hoogte						
Geïsoleerd	391	353	324	311	299	286
Ongeïsoleerd	364	327	301	289	278	267
5,50 tot 7,50 m hoog, uitgangspunt 6,5 m hoogte						
Geïsoleerd	528	475	437	420	403	387
Ongeïsoleerd	490	442	407	390	375	359
Vanaf 7,50 m hoog, uitgangspunt 9 m hoogte						
Geïsoleerd	686	618	569	545	523	502
Ongeïsoleerd	638	574	528	507	487	467

28 Overige industriële voorzieningen
281 Bouwwerken voor de zware industrie

	Basisbedrag bouwkosten voor leges bij m³ inhoud					
	Tot 1.000	1.001 tot 2.500	2.501 tot 7.500	7.501 tot 15.000	15.001 tot 25.000	Vanaf 25.001
Productie / gedeeltelijke opslaghallen						
Tot 5,50 m hoog, uitgangspunt 4 m hoogte						
Geïsoleerd	94	85	78	75	72	68
Ongeïsoleerd	87	78	72	68	66	64
5,50 tot 7,50 m hoog, uitgangspunt 6,5 m hoogte						
Geïsoleerd	78	71	65	63	61	58
Ongeïsoleerd	73	65	60	57	55	53
Vanaf 7,50 m hoog, uitgangspunt 9 m hoogte						
Geïsoleerd	73	65	60	57	55	53
Ongeïsoleerd	68	62	57	55	53	51

	Basisbedrag bouwkosten voor leges bij m² oppervlakte					
	Tot 150	151 tot 400	401 tot 1.250	1.251 tot 2.500	2.501 tot 4.000	Vanaf 4.001
Productie / gedeeltelijke opslaghallen						
Tot 5,50 m hoog, uitgangspunt 4 m hoogte						
Geïsoleerd	376	338	311	299	286	275
Ongeïsoleerd	349	314	289	278	267	256
5,50 tot 7,50 m hoog, uitgangspunt 6,5 m hoogte						
Geïsoleerd	506	455	419	402	386	370
Ongeïsoleerd	471	423	389	374	358	344
Vanaf 7,50 m hoog, uitgangspunt 9 m hoogte						
Geïsoleerd	659	593	545	523	502	483
Ongeïsoleerd	613	551	507	487	467	448

28 Overige industriële voorzieningen
282 Bouwwerken voor de lichte industrie

	Basisbedrag bouwkosten voor leges bij m³ inhoud					
	Tot 1.000	1.001 tot 2.500	2.501 tot 7.500	7.501 tot 15.000	15.001 tot 25.000	Vanaf 25.001
Productie / gedeeltelijke opslaghallen						
Tot 5,50 m hoog, uitgangspunt 4 m hoogte						
Geïsoleerd	100	90	83	79	76	73
Ongeïsoleerd	94	85	78	75	72	68
5,50 tot 7,50 m hoog, uitgangspunt 6,5 m hoogte						
Geïsoleerd	84	75	69	66	64	62
Ongeïsoleerd	77	69	64	62	60	57
Vanaf 7,50 m hoog, uitgangspunt 9 m hoogte						
Geïsoleerd	78	71	65	63	61	58
Ongeïsoleerd	73	65	60	57	55	53

	Basisbedrag bouwkosten voor leges bij m² oppervlakte					
	Tot 150	151 tot 400	401 tot 1.250	1.251 tot 2.500	2.501 tot 4.000	Vanaf 4.001
Productie / gedeeltelijke opslaghallen						
Tot 5,50 m hoog, uitgangspunt 4 m hoogte						
Geïsoleerd	402	363	334	321	307	295
Ongeïsoleerd	374	336	310	298	285	274
5,50 tot 7,50 m hoog, uitgangspunt 6,5 m hoogte						
Geïsoleerd	542	488	450	432	414	398
Ongeïsoleerd	504	453	417	400	383	368
Vanaf 7,50 m hoog, uitgangspunt 9 m hoogte						
Geïsoleerd	705	635	584	561	539	517
Ongeïsoleerd	656	591	543	521	500	480

28 Overige industriële voorzieningen
284 Bouwwerken voor opslag

	Basisbedrag bouwkosten voor leges bij m³ inhoud					
	Tot 1.000	1.001 tot 2.500	2.501 tot 7.500	7.501 tot 15.000	15.001 tot 25.000	Vanaf 25.001
Magazijnen / opslaghallen						
Tot 5,50 m hoog, uitgangspunt 4 m hoogte						
Geïsoleerd	85	76	69	66	64	62
Ongeïsoleerd	79	72	66	64	62	60
5,50 tot 7,50 m hoog, uitgangspunt 6,5 m hoogte						
Geïsoleerd	71	64	58	56	54	52
Ongeïsoleerd	66	60	55	53	51	48
Vanaf 7,50 m hoog, uitgangspunt 9 m hoogte						
Geïsoleerd	66	60	55	53	51	48
Ongeïsoleerd	62	55	51	48	46	44
Romneyloodsen						
Tot 5,50 m hoog, uitgangspunt 4 m hoogte	51	45	42	40	39	37
5,50 tot 7,50 m hoog, uitgangspunt 6,5 m hoogte	45	41	37	36	35	34
Vanaf 7,50 m hoog, uitgangspunt 9 m hoogte	42	37	34	33	32	31

	Basisbedrag bouwkosten voor leges bij m² oppervlakte					
	Tot 150	151 tot 400	401 tot 1.250	1.251 tot 2.500	2.501 tot 4.000	Vanaf 4.001
Magazijnen / opslaghallen						
Tot 5,50 m hoog, uitgangspunt 4 m hoogte						
Geïsoleerd	342	307	283	272	261	251
Ongeïsoleerd	317	285	262	251	241	231
5,50 tot 7,50 m hoog, uitgangspunt 6,5 m hoogte						
Geïsoleerd	461	414	381	366	352	337
Ongeïsoleerd	429	386	355	340	327	314
Vanaf 7,50 m hoog, uitgangspunt 9 m hoogte						
Geïsoleerd	599	540	497	477	458	440
Ongeïsoleerd	558	501	462	443	425	409
Romneyloodsen						
Tot 5,50 m hoog, uitgangspunt 4 m hoogte	204	184	170	163	156	150
5,50 tot 7,50 m hoog, uitgangspunt 6,5 m hoogte	295	266	245	235	225	216
Vanaf 7,50 m hoog, uitgangspunt 9 m hoogte	380	343	315	303	291	279

28 Overige industriële voorzieningen
288 Overige industriële voorzieningen

	Basisbedrag bouwkosten voor leges bij m³ inhoud					
	Tot 1.000	1.001 tot 2.500	2.501 tot 7.500	7.501 tot 15.000	15.001 tot 25.000	Vanaf 25.001
Bedrijfsunit geschakeld						
Met kantoorfunctie 15%						
Tot 5,50 m hoog, uitgangspunt 4 m hoogte	130	117	108	104	99	95
5,50 tot 7,50 m hoog, uitgangspunt 6,5 m hoogte	121	109	100	96	93	89
Met kantoorfunctie 30%						
Tot 5,50 m hoog, uitgangspunt 4 m hoogte	156	141	130	125	119	115
5,50 tot 7,50 m hoog, uitgangspunt 6,5 m hoogte	145	131	120	116	111	107
Met kantoorfunctie 40%						
Tot 5,50 m hoog, uitgangspunt 4 m hoogte	179	161	148	142	137	131
5,50 tot 7,50 m hoog, uitgangspunt 6,5 m hoogte	166	150	138	132	127	121
Met kantoorfunctie 60%						
Tot 5,50 m hoog, uitgangspunt 4 m hoogte	220	198	183	175	169	162
5,50 tot 7,50 m hoog, uitgangspunt 6,5 m hoogte	205	184	170	163	156	150

	Basisbedrag bouwkosten voor leges bij m² oppervlakte					
	Tot 200	201 tot 500	501 tot 1.500	1.501 tot 3.000	3.001 tot 5.000	Vanaf 5.001
Bedrijfsunit geschakeld						
Met kantoorfunctie 15%						
Tot 5,50 m hoog, uitgangspunt 4 m hoogte	519	467	430	412	396	380
5,50 tot 7,50 m hoog, uitgangspunt 6,5 m hoogte	785	706	650	624	598	574
Met kantoorfunctie 30%						
Tot 5,50 m hoog, uitgangspunt 4 m hoogte	626	563	518	497	477	458
5,50 tot 7,50 m hoog, uitgangspunt 6,5 m hoogte	945	851	782	751	722	693
Met kantoorfunctie 40%						
Tot 5,50 m hoog, uitgangspunt 4 m hoogte	714	642	591	567	544	522
5,50 tot 7,50 m hoog, uitgangspunt 6,5 m hoogte	1.079	971	894	858	824	791
Met kantoorfunctie 60%						
Tot 5,50 m hoog, uitgangspunt 4 m hoogte	880	792	728	700	672	646
5,50 tot 7,50 m hoog, uitgangspunt 6,5 m hoogte	1.331	1.198	1.102	1.058	1.016	975

31 Overheidsgebouwen rechtbanken
312 Bouwwerken voor nationale overheden
314 Bouwwerken voor regionale en lokale overheden (kantoren)

	Basisbedrag bouwkosten voor leges bij m³ inhoud					
	Tot 1.000	1.001 tot 2.500	2.501 tot 7.500	7.501 tot 15.000	15.001 tot 25.000	Vanaf 25.001
Overheidsgebouw						
Uitgangspunt 3,6 m verdiepingshoogte						
Vierkant						
1- laags	533	480				
2- laags	522	471	471			
3- laags	512	462	424	424		
4- laags		452	415	399		
5- laags		443	408	391		
6- laags			399	383	368	
7- laags			391	376	360	
8- laags			379	364	349	335
9- laags			368	354	339	326
10- laags				346	332	318
11- laags				339	326	313
Rechthoekig						
1- laags	555	500				
2- laags	544	490	490			
3- laags	533	480	442	442		
4- laags		471	433	415		
5- laags		461	424	408		
6- laags			415	399	383	
7- laags			407	390	375	
8- laags			394	379	364	349
9- laags			342	367	353	338
10- laags				359	345	331
11- laags				352	337	324
L- Vormig						
1- laags	582	523				
2- laags	570	512	512			
3- laags	559	502	463	463		
4- laags		493	453	435		
5- laags		483	444	426		
6- laags			435	418	401	
7- laags			426	410	393	
8- laags			413	397	381	366
9- laags			401	385	369	355
10- laags				377	361	347
11- laags				369	355	340
Geschakeld						
1- laags	603	542				
2- laags	591	531	531			
3- laags	578	521	479	479		
4- laags		510	469	451		
5- laags		500	461	442		
6- laags			451	433	415	
7- laags			442	424	408	
8- laags			429	411	394	379
9- laags			415	399	383	368
10- laags				391	376	360
11- laags				383	368	354

31 Overheidsgebouwen rechtbanken
312 Bouwwerken voor nationale overheden
314 Bouwwerken voor regionale en lokale overheden (kantoren)

	Basisbedrag bouwkosten voor leges bij m² oppervlakte					
	Tot 300	301 tot 700	701 tot 2.000	2.001 tot 4.000	4.001 tot 7.000	Vanaf 7.001
Overheidsgebouw						
Uitgangspunt 3,6 m verdiepingshoogte						
Vierkant						
1- laags	1.922	1.730				
2- laags	1.883	1.695	1.559			
3- laags	1.846	1.662	1.528	1.468		
4- laags		1.628	1.497	1.438		
5- laags		1.594	1.467	1.408		
6- laags			1.438	1.381	1.326	
7- laags			1.409	1.353	1.299	
8- laags			1.367	1.312	1.259	1.209
9- laags			1.327	1.274	1.223	1.175
10- laags				1.248	1.199	1.150
11- laags				1.223	1.175	1.127
Rechthoekig						
1- laags	1.999	1.799				
2- laags	1.959	1.763	1.622			
3- laags	1.920	1.728	1.590	1.526		
4- laags		1.693	1.557	1.494		
5- laags		1.658	1.526	1.466		
6- laags			1.495	1.436	1.378	
7- laags			1.466	1.407	1.351	
8- laags			1.421	1.364	1.309	1.256
9- laags			1.378	1.323	1.270	1.220
10- laags				1.297	1.245	1.196
11- laags				1.270	1.220	1.171
L- Vormig						
1- laags	2.095	1.885				
2- laags	2.053	1.848	1.700			
3- laags	2.012	1.810	1.666	1.600		
4- laags		1.775	1.633	1.568		
5- laags		1.740	1.601	1.537		
6- laags			1.569	1.506	1.446	
7- laags			1.538	1.477	1.417	
8- laags			1.492	1.432	1.375	1.320
9- laags			1.447	1.388	1.333	1.280
10- laags				1.361	1.307	1.255
11- laags				1.333	1.280	1.230
Geschakeld						
1- laags	2.172	1.955				
2- laags	2.129	1.916	1.763			
3- laags	2.086	1.878	1.728	1.658		
4- laags		1.840	1.693	1.625		
5- laags		1.804	1.659	1.593		
6- laags			1.626	1.561	1.499	
7- laags			1.593	1.529	1.468	
8- laags			1.546	1.484	1.425	1.367
9- laags			1.500	1.440	1.383	1.328
10- laags				1.410	1.354	1.300
11- laags				1.382	1.327	1.274

33 Commerciële voorzieningen
331 Gebouwen voor commerciële activiteiten
335 Gebouwen voor verzekeringsmaatschappijen (kantoren)

	Basisbedrag bouwkosten voor leges bij m³ inhoud					
	Tot 1.000	1.001 tot 2.500	2.501 tot 7.500	7.501 tot 15.000	15.001 tot 25.000	Vanaf 25.001
Gebouw commerciële activiteiten en verzekeringen						
Uitgangspunt 3,6 m verdiepingshoogte						
Vierkant						
1- laags	550	495				
2- laags	540	486	486			
3- laags	528	475	437	437		
4- laags		466	429	411		
5- laags		457	420	403		
6- laags			412	396	380	
7- laags			404	388	372	
8- laags			392	377	361	347
9- laags			380	365	350	336
10- laags				357	343	329
11- laags				350	336	323
Rechthoekig						
1- laags	573	516				
2- laags	562	506	465			
3- laags	550	495	456	437		
4- laags		486	446	429		
5- laags		476	437	420		
6- laags			430	412	396	
7- laags			421	404	388	
8- laags			409	392	377	361
9- laags			396	380	365	350
10- laags				372	357	343
11- laags				365	350	336
L- Vormig						
1- laags	597	538				
2- laags	585	527	485			
3- laags	573	516	475	456		
4- laags		506	465	446		
5- laags		496	456	437		
6- laags			447	430	412	
7- laags			439	421	404	
8- laags			425	409	392	377
9- laags			412	396	380	365
10- laags				388	372	357
11- laags				380	365	350
Geschakeld						
1- laags	619	558				
2- laags	607	547	502			
3- laags	595	536	493	473		
4- laags		525	483	463		
5- laags		513	473	454		
6- laags			463	444	426	
7- laags			454	436	419	
8- laags			441	423	407	390
9- laags			428	410	393	378
10- laags				402	386	370
11- laags				394	379	364

33 Commerciële voorzieningen
331 Gebouwen voor commerciële activiteiten
335 Gebouwen voor verzekeringsmaatschappijen (kantoren)

	Basisbedrag bouwkosten voor leges bij m² oppervlakte					
	Tot 300	301 tot 700	701 tot 2.000	2.001 tot 4.000	4.001 tot 7.000	Vanaf 7.001
Gebouw commerciële activiteiten en verzekeringen						
Uitgangspunt 3,6 m verdiepingshoogte						
Vierkant						
1- laags	1.982	1.785				
2- laags	1.943	1.749	1.749			
3- laags	1.904	1.713	1.577	1.577		
4- laags		1.679	1.546	1.484		
5- laags		1.646	1.514	1.453		
6- laags			1.484	1.425	1.367	
7- laags			1.455	1.396	1.340	
8- laags			1.410	1.354	1.300	1.248
9- laags			1.367	1.312	1.259	1.209
10- laags				1.286	1.234	1.185
11- laags				1.261	1.210	1.161
Rechthoekig						
1- laags	2.065	1.859				
2- laags	2.023	1.821	1.821			
3- laags	1.983	1.785	1.643	1.643		
4- laags		1.750	1.610	1.546		
5- laags		1.715	1.577	1.514		
6- laags			1.546	1.484	1.425	
7- laags			1.515	1.455	1.396	
8- laags			1.469	1.410	1.354	1.300
9- laags			1.425	1.367	1.312	1.259
10- laags				1.340	1.286	1.234
11- laags				1.313	1.261	1.210
L- Vormig						
1- laags	2.151	1.936				
2- laags	2.108	1.897	1.897			
3- laags	2.066	1.860	1.711	1.711		
4- laags		1.823	1.677	1.610		
5- laags		1.786	1.643	1.577		
6- laags			1.610	1.546	1.484	
7- laags			1.578	1.515	1.455	
8- laags			1.531	1.469	1.410	1.354
9- laags			1.484	1.425	1.367	1.312
10- laags				1.396	1.340	1.286
11- laags				1.369	1.313	1.261
Geschakeld						
1- laags	2.230	2.008				
2- laags	2.186	1.968	1.968			
3- laags	2.142	1.928	1.774	1.774		
4- laags		1.890	1.739	1.669		
5- laags		1.852	1.705	1.636		
6- laags			1.670	1.603	1.539	
7- laags			1.637	1.572	1.510	
8- laags			1.588	1.524	1.463	1.405
9- laags			1.540	1.479	1.419	1.362
10- laags				1.449	1.391	1.336
11- laags				1.420	1.363	1.309

34 Handels voorzieningen, winkels
341 Gebouwen voor groothandel, voor veiling

	Basisbedrag bouwkosten voor leges bij m³ inhoud					
	Tot 1.000	1.001 tot 2.500	2.501 tot 7.500	7.501 tot 15.000	15.001 tot 25.000	Vanaf 25.001
Groothandel						
Uitgangspunt 4,5 m verdiepingshoogte						
1- laags	526	484	445	428	410	393
2- laags	463	425	392	376	360	346
3- laags		329	380	365	349	336
4- laags			369	354	338	326
5- laags				343	328	316

	Basisbedrag bouwkosten voor leges bij m² oppervlakte					
	Tot 250	251 tot 550	551 tot 1.750	1.751 tot 3.500	3.501 tot 5.500	Vanaf 5.501
Groothandel						
Uitgangspunt 4,5 m verdiepingshoogte						
1- laags	2.364	2.174	2.000	1.920	1.842	1.769
2- laags	2.080	1.913	1.760	1.689	1.621	1.556
3- laags		1.856	1.707	1.639	1.572	1.510
4- laags			1.656	1.589	1.525	1.464
5- laags				1.542	1.479	1.420

34 Handels voorzieningen, winkels
342 Commerciële centra

	Basisbedrag bouwkosten voor leges bij m³ inhoud					
	Tot 1.000	1.001 tot 2.500	2.501 tot 7.500	7.501 tot 15.000	15.001 tot 25.000	Vanaf 25.001
Detailhandel / galerijen / markten						
Uitgangspunt 3,5 m verdiepingshoogte						
1- laags	534	491	452	434	417	400
2- laags	471	432	398	382	367	352
3- laags		419	386	371	356	340
4- laags			375	360	345	331
5- laags				349	335	321

	Basisbedrag bouwkosten voor leges bij m² oppervlakte					
	Tot 300	301 tot 750	751 tot 2.000	2.001 tot 4.000	4.001 tot 7.250	Vanaf 7.251
Detailhandel / galerijen / markten						
Uitgangspunt 3,5 m verdiepingshoogte						
1- laags	1.870	1.720	1.582	1.520	1.459	1.401
2- laags	1.645	1.514	1.393	1.338	1.284	1.232
3- laags		1.469	1.351	1.298	1.245	1.194
4- laags			1.310	1.259	1.208	1.158
5- laags				1.222	1.171	1.123

34 Handels voorzieningen, winkels
343 Warenhuizen

	Basisbedrag bouwkosten voor leges bij m³ inhoud					
	Tot 1.000	1.001 tot 2.500	2.501 tot 7.500	7.501 tot 15.000	15.001 tot 25.000	Vanaf 25.001
Warenhuizen						
Uitgangspunt 3,5 m verdiepingshoogte						
Vrijstaande panden						
1- laags	523	482	443	425	409	392
2- laags	461	424	390	375	359	345
3- laags		411	378	364	348	335
4- laags			367	353	338	325
5- laags				342	328	315

	Basisbedrag bouwkosten voor leges bij m² oppervlakte					
	Tot 300	301 tot 750	751 tot 2.000	2.001 tot 4.000	4.001 tot 7.250	Vanaf 7.251
Warenhuizen						
Uitgangspunt 3,5 m verdiepingshoogte						
Vrijstaande panden						
1- laags	1.831	1.685	1.550	1.489	1.429	1.372
2- laags	1.612	1.483	1.364	1.310	1.257	1.208
3- laags		1.439	1.323	1.270	1.220	1.171
4- laags			1.284	1.232	1.183	1.136
5- laags				1.194	1.148	1.102

34 Handels voorzieningen, winkels
344 Megamarkten, supermarkten

	Basisbedrag bouwkosten voor leges bij m³ inhoud					
	Tot 1.000	1.001 tot 2.500	2.501 tot 7.500	7.501 tot 15.000	15.001 tot 25.000	Vanaf 25.001
Megamarkten, supermarkten						
Uitgangspunt 3,5 m verdiepingshoogte						
Tussen andere bebouwing						
1- laags	502	463	425	409	392	377
2- laags	442	408	375	359	345	332
3- laags		396	364	348	335	322
4- laags			353	338	325	312
5- laags				328	315	303
Vrijstaande panden						
1- laags	528	486	447	430	412	396
2- laags	465	428	393	378	363	348
3- laags		414	381	367	352	338
4- laags			370	356	340	328
5- laags				345	331	318

	Basisbedrag bouwkosten voor leges bij m² oppervlakte					
	Tot 300	301 tot 750	751 tot 2.000	2.001 tot 4.000	4.001 tot 7.250	Vanaf 7.251
Megamarkten, supermarkten						
Uitgangspunt 3,5 m verdiepingshoogte						
Tussen andere bebouwing						
1- laags	1.758	1.616	1.488	1.428	1.371	1.316
2- laags	1.547	1.423	1.309	1.256	1.207	1.158
3- laags		1.380	1.269	1.219	1.170	1.123
4- laags			1.231	1.182	1.135	1.089
5- laags				1.147	1.101	1.056
Vrijstaande panden						
1- laags	1.846	1.698	1.562	1.500	1.440	1.383
2- laags	1.624	1.494	1.375	1.320	1.267	1.216
3- laags		1.449	1.334	1.280	1.230	1.180
4- laags			1.295	1.242	1.193	1.145
5- laags				1.204	1.158	1.111

34 Handels voorzieningen, winkels
346 Winkel met atelier

	Basisbedrag bouwkosten voor leges bij m³ inhoud					
	Tot 500	501 tot 750	751 tot 1.001	1.001 tot 2.500	2.501 tot 5.000	Vanaf 5.001
Winkel met atelier						
Uitgangspunt 3,5 m verdiepingshoogte						
Tussen andere bebouwing						
1- laags	580	551	523	497	482	463
2- laags	510	485	461	437	424	408
Vrijstaande panden						
1- laags	620	590	560	532	517	496
2- laags	545	519	493	468	455	436

	Basisbedrag bouwkosten voor leges bij m² oppervlakte					
	Tot 150	151 tot 200	201 tot 300	301 tot 700	701 tot 1.500	Vanaf 1.501
Winkel met atelier						
Uitgangspunt 3,5 m verdiepingshoogte						
Tussen andere bebouwing						
1- laags	2.031	1.929	1.832	1.741	1.689	1.622
2- laags	1.787	1.698	1.612	1.532	1.486	1.427
Vrijstaande panden						
1- laags	2.173	2.064	1.960	1.862	1.806	1.733
2- laags	1.912	1.816	1.726	1.639	1.589	1.525

34 Handels voorzieningen, winkels
348 Gebouwen voor handelaren, distributeurs

	Basisbedrag bouwkosten voor leges bij m³ inhoud					
	Tot 1.000	1.001 tot 2.500	2.501 tot 7.500	7.501 tot 15.000	15.001 tot 25.000	Vanaf 25.001
Winkels en handelsgebouwen						
Showroom						
Tot 5,50 m hoog, uitgangspunt 4 m gemiddeld hoog	278	263	248	234	219	206
Vanaf 5,50 m hoog, uitgangspunt 6,5 m gemiddeld hoog	223	197	185	174	164	154
Showroom, auto						
Tot 5,50 m hoog, uitgangspunt 4 m gemiddeld hoog	283	269	252	237	223	209
Vanaf 5,50 m hoog, uitgangspunt 6,5 m gemiddeld hoog	227	202	190	179	167	158
Meubelhal						
Tot 5,50 m hoog, uitgangspunt 4 m gemiddeld hoog	299	283	267	250		
Vanaf 5,50 m hoog, uitgangspunt 6,5 m gemiddeld hoog	283	255	239	225		
Winkelunits, aaneengesloten						
Tot 5,50 m hoog, uitgangspunt 4 m gemiddeld hoog	312	296	279	262		
Vanaf 5,50 m hoog, uitgangspunt 6,5 m gemiddeld hoog	296	267	250	235		
Winkelunits / Kiosk, vrijstaand						
Tot 5,50 m hoog, uitgangspunt 4 m gemiddeld hoog	453	430	404	380		
Vanaf 5,50 m hoog, uitgangspunt 6,5 m gemiddeld hoog	430	387	364	342		
DHZ - Hal						
Tot 5,50 m hoog, uitgangspunt 4 m gemiddeld hoog	219	208	196	184	173	163
Vanaf 5,50 m hoog, uitgangspunt 6,5 m gemiddeld hoog	175	156	147	138	130	122

	Basisbedrag bouwkosten voor leges bij m² oppervlakte					
	Tot 150	151 tot 400	401 tot 1.250	1.251 tot 2.500	2.501 tot 4.000	Vanaf 4.001
Winkels en handelsgebouwen						
Showroom						
Tot 5,50 m hoog, uitgangspunt 4 m gemiddeld hoog	1.251	1.188	1.116	1.049	986	927
Vanaf 5,50 m hoog, uitgangspunt 6,5 m gemiddeld hoog	1.688	1.544	1.451	1.364	1.283	1.205
Showroom, auto						
Tot 5,50 m hoog, uitgangspunt 4 m gemiddeld hoog	1.276	1.212	1.139	1.071	1.007	947
Vanaf 5,50 m hoog, uitgangspunt 6,5 m gemiddeld hoog	1.722	1.576	1.481	1.392	1.308	1.230
Meubelhal						
Tot 5,50 m hoog, uitgangspunt 4 m gemiddeld hoog	1.345	1.278	1.201	1.129		
Vanaf 5,50 m hoog, uitgangspunt 6,5 m gemiddeld hoog	2.086	1.943	1.826	1.717		
Winkelunits, aaneengesloten						
Tot 5,50 m hoog, uitgangspunt 4 m gemiddeld hoog	1.405	1.334	1.254	1.179		
Vanaf 5,50 m hoog, uitgangspunt 6,5 m gemiddeld hoog	2.220	2.029	1.907	1.793		
Winkelunits / Kiosk, vrijstaand						
Tot 5,50 m hoog, uitgangspunt 4 m gemiddeld hoog	2.037	1.936	1.820	1.711		
Vanaf 5,50 m hoog, uitgangspunt 6,5 m gemiddeld hoog	3.280	2.943	2.767	2.600		
DHZ - Hal						
Tot 5,50 m hoog, uitgangspunt 4 m gemiddeld hoog	988	939	883	830	780	734
Vanaf 5,50 m hoog, uitgangspunt 6,5 m gemiddeld hoog	1.334	1.221	1.191	1.120	1.052	990

37 Beveiligingsvoorzieningen
372 Bouwwerken voor Brandweer

	Basisbedrag bouwkosten voor leges bij m³ inhoud					
	Tot 500	501 tot 750	751 tot 1.000	1.001 tot 2.500	2.501 tot 5.000	Vanaf 5.001
Brandweerkazerne						
Uitgangspunt 4,4 m verdiepingshoogte						
Vrijstaande						
1- laags	409	388	368	349	335	322
2- laags	376	345	327	311	299	286
3- laags	360	307	291	277	266	255
Geschakeld						
1- laags	382	364	346	328	315	303
2- laags	352	324	307	292	281	270
3- laags	337	289	273	260	250	240

	Basisbedrag bouwkosten voor leges bij m² oppervlakte					
	Tot 100	101 tot 170	171 tot 250	251 tot 600	601 tot 1.250	Vanaf 1.251
Brandweerkazerne						
Uitgangspunt 4,4 m verdiepingshoogte						
Vrijstaande						
1- laags	1.797	1.707	1.622	1.540	1.479	1.419
2- laags	1.654	1.520	1.443	1.371	1.316	1.263
3- laags	1.588	1.352	1.285	1.220	1.171	1.124
Geschakeld						
1- laags	1.680	1.597	1.517	1.441	1.384	1.329
2- laags	1.546	1.421	1.351	1.283	1.232	1.182
3- laags	1.484	1.265	1.202	1.142	1.096	1.052

37 Beveiligingsvoorzieningen
374 Bouwwerken voor Ordediensten

	Basisbedrag bouwkosten voor leges bij m³ inhoud					
	Tot 500	501 tot 750	751 tot 1.000	1.001 tot 2.500	2.501 tot 5.000	Vanaf 5.001
Politiebureau						
Uitgangspunt 3,65 m verdiepingshoogte						
Vrijstaande						
1- laags	572	543	516	490	471	452
2- laags	526	484	459	436	419	402
3- laags	505	431	409	388	372	358
Geschakeld						
1- laags	534	508	483	458	440	422
2- laags	491	452	430	408	391	376
3- laags	472	402	382	363	348	334

	Basisbedrag bouwkosten voor leges bij m² oppervlakte					
	Tot 125	126 tot 200	201 tot 275	276 tot 700	701 tot 1.500	Vanaf 1.501
Politiebureau						
Uitgangspunt 3,65 m verdiepingshoogte						
Vrijstaande						
1- laags	2.088	1.983	1.884	1.791	1.719	1.651
2- laags	1.921	1.765	1.677	1.593	1.529	1.469
3- laags	1.843	1.571	1.493	1.418	1.361	1.307
Geschakeld						
1- laags	1.949	1.852	1.760	1.672	1.604	1.540
2- laags	1.793	1.648	1.566	1.488	1.428	1.371
3- laags	1.721	1.467	1.394	1.324	1.270	1.220

41 Ziekenhuis voorzieningen
411 Universitaire ziekenhuizen

	Basisbedrag bouwkosten voor leges bij m³ inhoud					
	Tot 7.500	7.501 tot 10.000	10.001 tot 25.000	25.001 tot 50.000	50.001 tot 100.000	Vanaf 100.001
Universitair ziekenhuis						
Uitgangspunt 3,8 m verdiepingshoogte						
Rechthoekig	916	760	684	637	593	551
L- Vormig	962	818	736	684	637	593
Geschakeld	1.078	916	824	767	713	663

	Basisbedrag bouwkosten voor leges bij m² oppervlakte					
	Tot 2.000	2.001 tot 2.750	2.751 tot 6.500	6.501 tot 12.500	12.501 tot 25.000	Vanaf 25.001
Universitair ziekenhuis						
Uitgangspunt 3,8 m verdiepingshoogte						
Rechthoekig	3.480	2.888	2.599	2.418	2.248	2.090
L- Vormig	3.654	3.106	2.796	2.599	2.418	2.248
Geschakeld	4.092	3.479	3.130	2.911	2.707	2.518

41 Ziekenhuis voorzieningen
412 Algemene ziekenhuizen

	Basisbedrag bouwkosten voor leges bij m³ inhoud					
	Tot 7.500	7.501 tot 10.000	10.001 tot 25.000	25.001 tot 50.000	50.001 tot 100.000	Vanaf 100.001
Algemeen ziekenhuis						
Uitgangspunt 3,8 m verdiepingshoogte						
Rechthoekig	851	723	650	605	563	523
L- Vormig	927	788	710	660	614	571
Geschakeld	1.038	883	794	739	688	639

	Basisbedrag bouwkosten voor leges bij m² oppervlakte					
	Tot 2.000	2.001 tot 2.750	2.751 tot 6.500	6.501 tot 12.500	12.501 tot 25.000	Vanaf 25.001
Algemeen ziekenhuis						
Uitgangspunt 3,8 m verdiepingshoogte						
Rechthoekig	3.232	2.747	2.473	2.300	2.139	1.989
L- Vormig	3.523	2.994	2.694	2.506	2.331	2.167
Geschakeld	3.946	3.354	3.019	2.808	2.612	2.429

41 Ziekenhuis voorzieningen
413 Ziekenhuizen voor geestelijke aandoening
415 Kraaminrichtingen, gynaecologische klinieken

	Basisbedrag bouwkosten voor leges bij m³ inhoud					
	Tot 7.500	7.501 tot 10.000	10.001 tot 25.000	25.001 tot 50.000	50.001 tot 100.000	Vanaf 100.001
Speciaal ziekenhuis of kliniek						
Uitgangspunt 3,6 m verdiepingshoogte						
Rechthoekig	1.058	952	886	824	767	713
L- Vormig	1.153	1.037	964	897	834	776
Geschakeld	1.291	1.163	1.081	1.005	934	869

	Basisbedrag bouwkosten voor leges bij m² oppervlakte					
	Tot 275	276 tot 700	701 tot 2.000	2.001 tot 4.000	4.001 tot 7.000	Vanaf 7.001
Speciaal ziekenhuis of kliniek						
Uitgangspunt 3,6 m verdiepingshoogte						
Rechthoekig	3.807	3.427	3.187	2.964	2.757	2.564
L- Vormig	4.150	3.734	3.473	3.230	3.004	2.793
Geschakeld	4.648	4.183	3.890	3.618	3.364	3.128

42 Overige medische voorzieningen
421 Gezondheidscentra
422 Consultatiebureaus
423 Gebouwen voor algemene geneeskunde (huisarts, apotheek)

	Basisbedrag bouwkosten voor leges bij m³ inhoud					
	Tot 750	751 tot 1.000	1.001 tot 2.500	2.501 tot 5.000	5.001 tot 7.500	Vanaf 7.501
Gebouwen algemene gezondheid voorzieningen						
Uitgangspunt 3,2 m verdiepingshoogte						
Vierkant	582	523	487	453	421	391
Rechthoekig	599	540	502	467	434	403
L- Vormig	653	588	548	509	474	441
Geschakeld	732	659	613	570	530	493

	Basisbedrag bouwkosten voor leges bij m² oppervlakte					
	Tot 225	226 tot 300	301 tot 750	751 tot 1.500	1.501 tot 2.500	Vanaf 2.501
Gebouwen algemene gezondheid voorzieningen						
Uitgangspunt 3,2 m verdiepingshoogte						
Vierkant	1.861	1.675	1.558	1.449	1.348	1.253
Rechthoekig	1.917	1.726	1.604	1.492	1.387	1.290
L- Vormig	2.090	1.881	1.750	1.628	1.514	1.408
Geschakeld	2.342	2.108	1.960	1.823	1.695	1.576

44 Sociale voorzieningen
444 Gebouwen voor chronische zieken en verslaafden (verzorgingshuizen)

	Basisbedrag bouwkosten voor leges bij m³ inhoud					
	Tot 7.500	7.501 tot 10.000	10.001 tot 25.000	25.001 tot 50.000	50.001 tot 100.000	Vanaf 100.001
Verzorgingshuizen						
Uitgangspunt 3,6 m verdiepingshoogte						
Vierkant	798	718	668	641	616	592
Rechthoekig	822	739	688	660	634	608
L- Vormig	896	807	750	721	692	664
Geschakeld	1.004	904	841	807	775	744

	Basisbedrag bouwkosten voor leges bij m² oppervlakte					
	Tot 2.000	2.001 tot 2.750	2.751 tot 7.000	7.001 tot 14.000	14.001 tot 27.750	Vanaf 27.751
Verzorgingshuizen						
Uitgangspunt 3,6 m verdiepingshoogte						
Vierkant	2.551	2.296	2.135	2.050	1.968	1.890
Rechthoekig	2.627	2.365	2.199	2.111	2.026	1.945
L- Vormig	2.864	2.577	2.397	2.301	2.208	2.120
Geschakeld	3.208	2.887	2.685	2.578	2.475	2.376

44 Sociale voorzieningen
445 Gebouwen voor fysische gehandicapten
447 Tehuizen voor ouden van dagen

	Basisbedrag bouwkosten voor leges bij m³ inhoud					
	Tot 7.500	7.501 tot 10.000	10.001 tot 25.000	25.001 tot 50.000	50.001 tot 10.000	Vanaf 100.001
Verpleeghuizen						
Uitgangspunt 3,6 m verdiepingshoogte						
Vierkant	678	610	567			
Rechthoekig	699	628	584	561	539	517
L- Vormig	761	685	638	613	588	565
Geschakeld	853	768	715	685	659	632

	Basisbedrag bouwkosten voor leges bij m² oppervlakte					
	Tot 2.000	2.001 tot 2.750	2.751 tot 7.000	7.001 tot 14.000	14.001 tot 27.750	Vanaf 27.751
Verpleeghuizen						
Uitgangspunt 3,6 m verdiepingshoogte						
Vierkant	2.169	1.951	1.815			
Rechthoekig	2.232	2.010	1.870	1.795	1.722	1.653
L- Vormig	2.434	2.191	2.037	1.956	1.877	1.802
Geschakeld	2.726	2.454	2.282	2.192	2.104	2.020

46 Voorzieningen voor dieren
461 Dierenhospitaal
462 Dierenklinieken

	Basisbedrag bouwkosten voor leges bij m³ inhoud					
	Tot 750	751 tot 1.001	1.001 tot 2.500	2.501 tot 5.000	5.001 tot 7.500	Vanaf 7.501
Dierenhospitalen of klinieken						
Uitgangspunt 3,3 m verdiepingshoogte						
Vierkant	663	597				
Rechthoekig	683	615	572	549	527	506
L- Vormig	745	670	623	597	573	550
Geschakeld	834	750	698	670	644	618

	Basisbedrag bouwkosten voor leges bij m² oppervlakte					
	Tot 225	226 tot 300	301 tot 750	751 tot 1.500	1.501 tot 2.250	Vanaf 2.251
Dierenhospitalen of klinieken						
Uitgangspunt 3,3 m verdiepingshoogte						
Vierkant	2.188	1.969				
Rechthoekig	2.254	2.029	1.886	1.812	1.739	1.669
L- Vormig	2.457	2.212	2.057	1.975	1.895	1.819
Geschakeld	2.753	2.477	2.304	2.212	2.123	2.039

51 Horeca voorzieningen
511 Kantines, eetcafés

	Basisbedrag bouwkosten voor leges bij m³ inhoud					
	Tot 750	751 tot 1.001	1.001 tot 2.500	2.501 tot 5.000	5.001 tot 7.500	Vanaf 7.501
Kantines, eetcafés						
Uitgangspunt 3,3 m verdiepingshoogte						
Vrijstaande						
1- laags	394	355	329			
Tussen andere bebouwing						
1- laags	363	326	303			

	Basisbedrag bouwkosten voor leges bij m² oppervlakte					
	Tot 225	226 tot 300	301 tot 750	751 tot 1.500	1.501 tot 2.250	Vanaf 2.251
Kantines, eetcafés						
Uitgangspunt 3,3 m verdiepingshoogte						
Vrijstaande						
1- laags	1.301	1.171	1.090			
Tussen andere bebouwing						
1- laags	1.198	1.078	1.003			

51 Horeca voorzieningen
512 Restaurants

	Basisbedrag bouwkosten voor leges bij m³ inhoud					
	Tot 750	751 tot 1.001	1.001 tot 2.500	2.501 tot 5.000	5.001 tot 7.500	Vanaf 7.501
Restaurants						
Uitgangspunt 3,6 m verdiepingshoogte						
Vrijstaande						
1- laags	439	394	367	353	328	305
2/3- laags	430	387	359	345	321	299
Tussen andere bebouwing						
1- laags	417	375	348	335	312	290
2/3- laags	410	369	344	331	307	285

	Basisbedrag bouwkosten voor leges bij m² oppervlakte					
	Tot 200	201 tot 300	301 tot 700	701 tot 1.400	1.401 tot 2.000	Vanaf 2.001
Restaurants						
Uitgangspunt 3,6 m verdiepingshoogte						
Vrijstaande						
1- laags	1.579	1.421	1.322	1.269	1.180	1.097
2/3- laags	1.547	1.393	1.296	1.244	1.157	1.077
Tussen andere bebouwing						
1- laags	1.500	1.351	1.256	1.205	1.121	1.042
2/3- laags	1.475	1.328	1.235	1.186	1.103	1.026

51 Horeca voorzieningen
515 Cafés, snackbars, koffiebars
517 Pubs, bars, kroegen, terrassen, gelagzalen

	Basisbedrag bouwkosten voor leges bij m³ inhoud					
	Tot 750	751 tot 1.001	1.001 tot 2.500	2.501 tot 5.000	5.001 tot 7.500	Vanaf 7.501
Cafés, snackbars, kroegen, terrassen						
Uitgangspunt 3,3 m verdiepingshoogte						
Vrijstaande						
1- laags	424	382	356	342	317	295
Tussen andere bebouwing						
1- laags	415	374	347	333	310	288

	Basisbedrag bouwkosten voor leges bij m² oppervlakte					
	Tot 225	226 tot 300	301 tot 750	751 tot 1.500	1.501 tot 2.300	Vanaf 2.301
Cafés, snackbars, kroegen, terrassen						
Uitgangspunt 3,3 m verdiepingshoogte						
Vrijstaande						
1- laags	1.401	1.261	1.172	1.125	1.047	974
Tussen andere bebouwing						
1- laags	1.373	1.235	1.149	1.103	1.026	954

51 Horeca voorzieningen
518 Overige horeca voorzieningen

	Basisbedrag bouwkosten voor leges bij m³ inhoud					
	Tot 750	751 tot 1.001	1.001 tot 2.500	2.501 tot 5.000	5.001 tot 7.500	Vanaf 7.501
Feestzalen						
Uitgangspunt 4,5 m verdiepingshoogte						
Vrijstaande						
1- laags	337	303	282	271	252	235
2- laags	331	298	277	266	247	229
Tussen andere bebouwing						
1- laags	321	289	269	258	240	224
2- laags	314	283	263	252	235	218

	Basisbedrag bouwkosten voor leges bij m² oppervlakte					
	Tot 150	151 tot 225	226 tot 550	551 tot 1.100	1.101 tot 1.750	Vanaf 1.751
Feestzalen						
Uitgangspunt 4,5 m verdiepingshoogte						
Vrijstaande						
1- laags	1.515	1.364	1.268	1.218	1.133	1.053
2- laags	1.455	1.309	1.218	1.169	1.088	1.012
Tussen andere bebouwing						
1- laags	1.440	1.296	1.205	1.157	1.077	1.002
2- laags	1.383	1.245	1.158	1.112	1.034	961

52 Amusement voorzieningen
522 Gebouwen voor muziekuitvoeringen
524 Gebouwen voor toneeluitvoeringen (schouwburgen)

	Basisbedrag bouwkosten voor leges bij m³ inhoud					
	Tot 1.000	1.001 tot 2.500	2.501 tot 7.500	7.501 tot 15.000	15.001 tot 25.000	Vanaf 25.001
Gebouwen voor amusement en cultuur						
Uitgangspunt 6,3 m verdiepingshoogte						
Muziekcentra						
1- laags	364	327	301	277	255	235
2- laags	349	314	289	266	245	225
Schouwburg						
Standaard	698	628	577	531	488	450
Bioscoop						
Standaard	408	367	337	311	285	262

	Basisbedrag bouwkosten voor leges bij m² oppervlakte					
	Tot 150	151 tot 400	401 tot 1.250	1.251 tot 2.500	2.501 tot 4.000	Vanaf 4.001
Gebouwen voor amusement en cultuur						
Uitgangspunt 6,3 m verdiepingshoogte						
Muziekcentra						
1- laags	2.289	2.059	1.894	1.742	1.603	1.475
2- laags	2.197	1.978	1.819	1.674	1.539	1.416
Schouwburg						
Standaard	4.393	3.954	3.637	3.346	3.079	2.832
Bioscoop						
Standaard	2.565	2.308	2.123	1.954	1.797	1.654

54 Watersportvoorzieningen
541 Overdekte zwembaden

	Basisbedrag bouwkosten voor leges bij m³ inhoud					
	Tot 1.000	1.001 tot 2.500	2.501 tot 7.500	7.501 tot 15.000	15.001 tot 25.000	Vanaf 25.001
Zwembad overdekt						
Openbaar zwembad, uitgangspunt 6,3 m verdiepingshoogte						
Gemeentelijk				411	370	340
Subtropisch				521	469	432
Privé zwembad, uitgangspunt 3,5 m verdiepingshoogte						
Bij woningen	821					

	Basisbedrag bouwkosten voor leges bij m² oppervlakte					
	Tot 150	151 tot 400	401 tot 1.250	1.251 tot 2.500	2.501 tot 4.000	Vanaf 4.001
Zwembad overdekt						
Openbaar zwembad, uitgangspunt 6,3 m verdiepingshoogte						
Gemeentelijk				2.584	2.326	2.140
Subtropisch				3.281	2.953	2.717
Privé zwembad, uitgangspunt 3,5 m verdiepingshoogte						
Bij woningen	2.870					

54 Watersportvoorzieningen
542 Openlucht zwembaden

	Basisbedrag bouwkosten voor leges bij m³ inhoud					
	Tot 250	251 tot 500	501 tot 1.000	1.001 tot 2.500	2.501 tot 5.000	Vanaf 5.001
Zwembad openlucht						
Gemeentelijk, 2 m gemiddeld diep			316	304	269	258
Bij woningen, 1,35 m gemiddeld diep	422	380				

	Basisbedrag bouwkosten voor leges bij m² oppervlakte					
	tot 250	251 tot 500	501 tot 1.000	1.001 tot 2.500	2.501 tot 5.000	vanaf 5.001
Zwembad openlucht						
Gemeentelijk, 2 m gemiddeld diep			632	607	538	517
Bij woningen, 1,35 m gemiddeld diep	653	588				

56 Sportvoorzieningen
561 Sportcentra
562 Sporthallen, gymnastieken, ruimte voor lichaamsoefeningen

	Basisbedrag bouwkosten voor leges bij m³ inhoud					
	Tot 1.000	1.001 tot 2.500	2.501 tot 7.500	7.501 tot 15.000	15.001 tot 25.000	Vanaf 25.001
Sportcentra						
Gymzalen, uitgangspunt 5,5 m verdiepingshoogte		340	306	285	266	255
Sporthallen, uitgangspunt 7 m verdiepingshoogte			314	292	280	269
Fitnesscentra, uitgangspunt 3,5 m verdiepingshoogte	432	389	350	326	313	301
Kleedgebouwenv, uitgangspunt 3 m verdiepingshoogte	380	343	309			
Kantine/clublokaal, uitgangspunt 3,6 m verdiepingshoogte	321	289	260			

	Basisbedrag bouwkosten voor leges bij m² oppervlakte					
	Tot 200	201 tot 500	501 tot 1.500	1.501 tot 3.000	3.001 tot 5.000	Vanaf 5.001
Sportcentra						
Gymzalen, uitgangspunt 5,5 m verdiepingshoogte		1.871	1.686	1.568	1.458	1.399
Sporthallen, uitgangspunt 7 m verdiepingshoogte			2.199	2.045	1.964	1.885
Fitnesscentra, uitgangspunt 3,5 m verdiepingshoogte	1.511	1.361	1.226	1.140	1.095	1.051
Kleedgebouwenv, uitgangspunt 3 m verdiepingshoogte	1.116	1.006	923			
Kantine/clublokaal, uitgangspunt 3,6 m verdiepingshoogte	1.134	1.021	937			

71 Scholen
711 Gebouwen voor crèches, kinderdagverblijven

	Basisbedrag bouwkosten voor leges bij m³ inhoud					
	Tot 750	751 tot 1.001	1.001 tot 2.500	2.501 tot 5.000	5.001 tot 7.500	Vanaf 7.501
Kinderdagverblijven						
Uitgangspunt 3,6 m verdiepingshoogte						
Vrijstaande rechthoekig						
1- laags	382	344	320	298	268	241
2- laags	367	331	307	285	257	231
Geschakeld						
1- laags	398	358	333	310	279	251
2- laags	374	336	313	291	262	236

	Basisbedrag bouwkosten voor leges bij m² oppervlakte					
	Tot 200	201 tot 275	276 tot 700	701 tot 1.400	1.401 tot 2.000	Vanaf 2.001
Kinderdagverblijven						
Uitgangspunt 3,6 m verdiepingshoogte						
Vrijstaande rechthoekig						
1- laags	1.377	1.240	1.153	1.072	965	868
2- laags	1.322	1.190	1.106	1.029	927	834
Geschakeld						
1- laags	1.432	1.289	1.199	1.115	1.004	904
2- laags	1.347	1.212	1.127	1.048	943	848

71 Scholen
712 Gebouwen voor basis onderwijs

	Basisbedrag bouwkosten voor leges bij m³ inhoud					
	Tot 1.000	1.001 tot 2.500	2.501 tot 7.500	7.501 tot 15.000	15.001 tot 25.000	Vanaf 25.001
Basisonderwijs						
Uitgangspunt 3,6 m verdiepingshoogte						
Vrijstaande rechthoekig						
1- laags	371	334	311	289	269	250
2- laags	357	322	300	279	259	241
Geschakeld						
1- laags	386	347	323	300	279	259
2- laags	370	333	310	288	268	249

	Basisbedrag bouwkosten voor leges bij m² oppervlakte					
	Tot 275	276 tot 700	701 tot 2.000	2.001 tot 4.000	4.001 tot 7.000	Vanaf 7.001
Basisonderwijs						
Uitgangspunt 3,6 m verdiepingshoogte						
Vrijstaande rechthoekig						
1- laags	1.336	1.202	1.118	1.073	998	898
2- laags	1.283	1.155	1.074	1.031	959	863
Geschakeld						
1- laags	1.388	1.250	1.163	1.116	1.038	934
2- laags	1.333	1.200	1.116	1.071	996	897

71 Scholen
713 Gebouwen voor middelbaar onderwijs

	Basisbedrag bouwkosten voor leges bij m³ inhoud					
	Tot 5.000	5.001 tot 10.000	10.001 tot 15.000	15.001 tot 25.000	25.001 tot 50.000	Vanaf 50.001
Middelbaar onderwijs						
Uitgangspunt 3,8 m verdiepingshoogte						
Vrijstaande, rechthoekig						
1- laags	382	344	316	304	285	268
2- laags	364	327	301	289	271	255
3- laags	353	317	292	280	263	248
4- laags	338	304	280	269	252	237
5- laags	325	293	270	259	244	229
Geschakeld						
1- laags	397	357	328	315	296	279
2- laags	377	339	312	300	282	266
3- laags	366	329	303	291	273	257
4- laags	352	316	291	279	262	247
5- laags	337	303	279	268	251	236

	Basisbedrag bouwkosten voor leges bij m² oppervlakte					
	Tot 1.250	1.251 tot 2.500	2.501 tot 4.000	4.001 tot 6.500	6.501 tot 13.000	Vanaf 13.001
Middelbaar onderwijs						
Uitgangspunt 3,8 m verdiepingshoogte						
Vrijstaande, rechthoekig						
1- laags	1.453	1.308	1.203	1.155	1.085	1.020
2- laags	1.381	1.243	1.144	1.097	1.031	970
3- laags	1.339	1.205	1.109	1.064	1.001	941
4- laags	1.285	1.156	1.063	1.020	959	901
5- laags	1.233	1.110	1.020	980	921	866
Geschakeld						
1- laags	1.511	1.360	1.251	1.201	1.129	1.062
2- laags	1.435	1.291	1.188	1.140	1.072	1.008
3- laags	1.392	1.253	1.153	1.106	1.040	977
4- laags	1.336	1.202	1.106	1.062	998	939
5- laags	1.283	1.155	1.062	1.019	959	901

71 Scholen
717 Gebouwen voor buitengewoon onderwijs

	Basisbedrag bouwkosten voor leges bij m³ inhoud					
	Tot 750	751 tot 1.001	1.001 tot 2.500	2.501 tot 5.000	5.001 tot 7.500	Vanaf 7.501
Buitengewoon onderwijs						
Uitgangspunt 3,8 m verdiepingshoogte						
Vrijstaande, rechthoekig						
1- laags	396	357	328	317	277	266
2- laags	376	338	312	301	263	252
Geschakeld						
1- laags	415	372	344	332	291	279
2- laags	394	354	327	315	277	266

	Basisbedrag bouwkosten voor leges bij m² oppervlakte					
	Tot 200	201 tot 275	276 tot 650	651 tot 1.300	1.301 tot 2.000	Vanaf 2.001
Buitengewoon onderwijs						
Uitgangspunt 3,8 m verdiepingshoogte						
Vrijstaande, rechthoekig						
1- laags	1.504	1.356	1.247	1.204	1.053	1.010
2- laags	1.429	1.287	1.183	1.142	1.001	960
Geschakeld						
1- laags	1.579	1.417	1.308	1.261	1.104	1.060
2- laags	1.501	1.345	1.244	1.198	1.050	1.008

72 Universiteiten, collegezalen en overige onderwijsvoorzieningen
721 Universiteiten, universitaire instellingen, technische hogescholen

	Basisbedrag bouwkosten voor leges bij m³ inhoud					
	Tot 5.000	5.001 tot 10.000	10.001 tot 15.000	15.001 tot 25.000	25.001 tot 50.000	Vanaf 50.001
Universiteiten en hogescholen						
Uitgangspunt 3,8 m verdiepingshoogte						
Rechthoekig						
1- laags	421	379	348	327	301	289
2- laags	400	360	332	312	286	275
3- laags	388	349	322	302	278	267
4- laags	372	335	309	290	267	256
5- laags	354	318	293	275	253	244
6- laags	343	309	284	268	247	237
7- laags	329	296	272	256	235	225
8- laags	316	284	261	246	226	217
L- vormig						
1- laags	446	402	370	348	321	307
2- laags	424	382	352	331	304	292
3- laags	411	370	340	320	294	282
4- laags	394	355	326	306	282	271
5- laags	375	337	311	292	269	258
6- laags	364	327	301	283	260	250
7- laags	349	314	289	271	249	239
8- laags	335	302	278	261	240	230
Geschakeld						
1- laags	468	422	388	365	336	323
2- laags	445	401	369	347	320	306
3- laags	432	389	358	337	311	299
4- laags	414	372	343	322	296	284
5- laags	393	354	325	305	281	270
6- laags	381	343	315	296	272	261
7- laags	366	329	303	285	262	251
8- laags	352	316	291	273	251	241

72 Universiteiten, collegezalen en overige onderwijsvoorzieningen
721 Universiteiten, universitaire instellingen, technische hogescholen

	Basisbedrag bouwkosten voor leges bij m² oppervlakte					
	Tot 1.300	1.301 tot 2.750	2.751 tot 4.000	4.001 tot 6.500	6.501 tot 12.500	Vanaf 12.501
Universiteiten en hogescholen						
Uitgangspunt 3,8 m verdiepingshoogte						
Rechthoekig						
1- laags	1.601	1.441	1.326	1.246	1.147	1.101
2- laags	1.521	1.369	1.259	1.183	1.089	1.045
3- laags	1.475	1.328	1.222	1.148	1.057	1.015
4- laags	1.416	1.275	1.172	1.102	1.014	973
5- laags	1.345	1.211	1.114	1.047	963	924
6- laags	1.305	1.175	1.081	1.016	934	897
7- laags	1.253	1.127	1.037	975	897	861
8- laags	1.203	1.083	996	937	862	828
L- vormig						
1- laags	1.697	1.527	1.405	1.321	1.215	1.167
2- laags	1.612	1.451	1.336	1.255	1.155	1.109
3- laags	1.564	1.407	1.295	1.218	1.121	1.075
4- laags	1.501	1.351	1.243	1.168	1.074	1.031
5- laags	1.426	1.284	1.181	1.111	1.021	981
6- laags	1.383	1.245	1.146	1.078	992	952
7- laags	1.328	1.196	1.100	1.034	951	912
8- laags	1.275	1.147	1.056	993	913	877
Geschakeld						
1- laags	1.781	1.602	1.474	1.386	1.275	1.224
2- laags	1.691	1.523	1.401	1.317	1.211	1.163
3- laags	1.641	1.477	1.359	1.277	1.175	1.127
4- laags	1.575	1.417	1.304	1.225	1.127	1.082
5- laags	1.496	1.347	1.239	1.165	1.071	1.028
6- laags	1.451	1.306	1.201	1.129	1.039	997
7- laags	1.393	1.254	1.154	1.084	997	958
8- laags	1.337	1.203	1.107	1.041	958	919

73 Wetenschap voorzieningen
732 Laboratoria

	Basisbedrag bouwkosten voor leges bij m³ inhoud					
	Tot 1.000	1.001 tot 2.500	2.501 tot 7.500	7.501 tot 15.000	15.001 tot 25.000	Vanaf 25.001
Laboratoria						
Uitgangspunt 3,8 m verdiepingshoogte						
Vrijstaand						
1- laags	455	410	377	354	333	320
2- laags	432	389	358	337	317	304
Geschakeld						
1- laags	478	431	397	372	350	336
2- laags	454	409	376	354	333	320

	Basisbedrag bouwkosten voor leges bij m² oppervlakte					
	Tot 250	251 tot 700	701 tot 2.000	2.001 tot 4.000	4.001 tot 6.500	Vanaf 6.501
Laboratoria						
Uitgangspunt 3,8 m verdiepingshoogte						
Vrijstaand						
1- laags	1.730	1.557	1.432	1.347	1.266	1.215
2- laags	1.644	1.480	1.362	1.280	1.203	1.155
Geschakeld						
1- laags	1.817	1.635	1.504	1.414	1.329	1.276
2- laags	1.727	1.554	1.429	1.343	1.263	1.212

75 Tentoonstellingsvoorzieningen
756 Musea

	Basisbedrag bouwkosten voor leges bij m³ inhoud					
	Tot 1.000	1.001 tot 2.500	2.501 tot 7.500	7.501 tot 15.000	15.001 tot 25.000	Vanaf 25.001
Musea						
Uitgangspunt 4,5 m verdiepingshoogte						
Vrijstaand						
1- laags	551	496	456	429	394	371
2- laags	523	472	434	408	375	353
3- laags	508	457	421	396	364	342
4- laags	493	443	408	383	353	332

	Basisbedrag bouwkosten voor leges bij m² oppervlakte					
	Tot 250	251 tot 500	501 tot 1.500	1.501 tot 3.500	3.501 tot 5.500	Vanaf 5.501
Musea						
Uitgangspunt 4,5 m verdiepingshoogte						
Vrijstaand						
1- laags	2.480	2.232	2.054	1.931	1.776	1.669
2- laags	2.356	2.120	1.950	1.834	1.687	1.586
3- laags	2.285	2.057	1.893	1.780	1.637	1.539
4- laags	2.217	1.996	1.836	1.726	1.588	1.493

81 Woningen, seriematig
811 Woningen zonder verdieping

	Basisbedrag bouwkosten voor leges bij m³ inhoud					
	Tot 175	176 tot 250	251 tot 500	501 tot 750	751 tot 1.000	Vanaf 1.001
Woningen met 1 bouwlaag, seriematig						
Uitgangspunt 2,9 m gemiddelde verdiepingshoogte						
Met plat dak (Type P1)						
Standaard	453	431	413			
Hoogwaardig	480	456	437			
Luxe	505	479	459			
Met zadeldak (Type K1)						
Standaard	475	451	433			
Hoogwaardig	505	479	459			
Luxe	530	504	483			
Met lessenaarsdak (Type H1)						
Standaard	488	464	446			
Hoogwaardig	518	493	473			
Luxe	543	517	496			

	Basisbedrag bouwkosten voor leges bij m² oppervlakte					
	Tot 60	61 tot 85	86 tot 175	176 tot 260	261 tot 350	Vanaf 351
Woningen met 1 bouwlaag, seriematig						
Uitgangspunt 2,9 m gemiddelde verdiepingshoogte						
Met plat dak (Type P1)						
Standaard	1.312	1.247	1.198			
Hoogwaardig	1.392	1.322	1.269			
Luxe	1.461	1.388	1.332			
Met zadeldak (Type K1)						
Standaard	1.377	1.308	1.256			
Hoogwaardig	1.459	1.386	1.331			
Luxe	1.532	1.456	1.397			
Met lessenaarsdak (Type H1)						
Standaard	1.416	1.345	1.293			
Hoogwaardig	1.501	1.426	1.369			
Luxe	1.576	1.497	1.438			

81 Woningen, seriematig
812 Woningen met 1 verdieping

	Basisbedrag bouwkosten voor leges bij m³ inhoud					
	Tot 175	176 tot 250	251 tot 500	501 tot 750	751 tot 1.000	Vanaf 1.001
Woningen met 2 bouwlagen, seriematig						
Uitgangspunt 2,9 m gemiddelde verdiepingshoogte						
Met plat dak (Type P2)						
Standaard	431	388	372			
Hoogwaardig	456	410	392			
Luxe	479	432	414			
Met zadeldak (Type K2)						
Standaard	451	407	390			
Hoogwaardig	477	431	413			
Luxe	501	452	434			
Met lessenaarsdak (Type H2)						
Standaard	464	419	401			
Hoogwaardig	493	443	424			
Luxe	517	464	446			
Met mank dak (Type S2)						
Standaard	456	410	392			
Hoogwaardig	484	435	419			
Luxe	508	457	439			

	Basisbedrag bouwkosten voor leges bij m² oppervlakte					
	Tot 60	61 tot 85	86 tot 175	176 tot 260	261 tot 350	Vanaf 351
Woningen met 2 bouwlagen, seriematig						
Uitgangspunt 2,9 m gemiddelde verdiepingshoogte						
Met plat dak (Type P2)						
Standaard	1.246	1.122	1.031			
Hoogwaardig	1.321	1.189	1.094			
Luxe	1.388	1.250	1.150			
Met zadeldak (Type K2)						
Standaard	1.308	1.177	1.082			
Hoogwaardig	1.386	1.248	1.149			
Luxe	1.456	1.310	1.207			
Met lessenaarsdak (Type H2)						
Standaard	1.345	1.211	1.114			
Hoogwaardig	1.427	1.284	1.180			
Luxe	1.499	1.348	1.240			
Met mank dak (Type S2)						
Standaard	1.320	1.188	1.093			
Hoogwaardig	1.398	1.259	1.159			
Luxe	1.469	1.322	1.216			

81 Woningen, seriematig
814 Woningen met 2 of 3 verdiepingen

	Basisbedrag bouwkosten voor leges bij m³ inhoud					
	Tot 175	176 tot 250	251 tot 500	501 tot 750	751 tot 1.000	Vanaf 1.001
Woningen met 3 bouwlagen, seriematig						
Uitgangspunt 2,9 m gemiddelde verdiepingshoogte						
Met plat dak (Type P3)						
Standaard	412	371	342	328		
Hoogwaardig	436	392	361	347		
Luxe	458	412	379	364		
Met zadeldak (Type K3)						
Standaard	436	392	361	347		
Hoogwaardig	463	417	383	367		
Luxe	486	437	402	387		
Met lessenaarsdak (Type H3)						
Standaard	450	404	372	358		
Hoogwaardig	476	429	396	379		
Luxe	500	451	414	398		
Met mank dak (Type S3)						
Standaard	433	389	358	343		
Hoogwaardig	458	412	379	364		
Luxe	482	433	398	382		
Verspringend lessenaarsdak (Type S4)						
Standaard	420	377	347	334		
Hoogwaardig	445	400	368	354		
Luxe	467	421	387	371		

	Basisbedrag bouwkosten voor leges bij m² oppervlakte					
	Tot 60	61 tot 85	86 tot 175	176 tot 260	261 tot 350	Vanaf 351
Woningen met 3 bouwlagen, seriematig						
Uitgangspunt 2,9 m gemiddelde verdiepingshoogte						
Met plat dak (Type P3)						
Standaard	1.194	1.075	990	949		
Hoogwaardig	1.265	1.139	1.049	1.006		
Luxe	1.329	1.196	1.100	1.056		
Met zadeldak (Type K3)						
Standaard	1.267	1.140	1.050	1.007		
Hoogwaardig	1.343	1.209	1.112	1.067		
Luxe	1.409	1.269	1.167	1.120		
Met lessenaarsdak (Type H3)						
Standaard	1.301	1.172	1.079	1.035		
Hoogwaardig	1.380	1.241	1.142	1.095		
Luxe	1.449	1.305	1.200	1.151		
Met mank dak (Type S3)						
Standaard	1.255	1.129	1.039	997		
Hoogwaardig	1.330	1.197	1.101	1.057		
Luxe	1.396	1.257	1.156	1.111		
Verspringend lessenaarsdak (Type S4)						
Standaard	1.214	1.093	1.006	966		
Hoogwaardig	1.287	1.159	1.067	1.025		
Luxe	1.352	1.216	1.120	1.075		

81 Woningen, seriematig
815 Twee onder één kap woningen seriematig

	Basisbedrag bouwkosten voor leges bij m³ inhoud					
	Tot 175	176 tot 250	251 tot 500	501 tot 750	751 tot 1.000	Vanaf 1.001
Twee onder één kap woning seriematig						
Uitgangspunt 2,9 m gemiddelde verdiepingshoogte						
1-laags met plat dak (Type P1)						
Standaard	489	465	446	402		
Hoogwaardig	519	494	473	425		
Luxe	550	522	500	451		
1-laags met zadeldak (Type K1)						
Standaard	514	488	468	422		
Hoogwaardig	545	518	496	446		
Luxe	577	549	526	473		
2-laags met plat dak (Type P2)						
Standaard	465	442	424	381	363	
Hoogwaardig	493	469	450	404	383	
Luxe	522	496	475	428	407	
2-laags met zadeldak (Type K2)						
Standaard	503	478	458	412	392	
Hoogwaardig	533	507	486	437	415	
Luxe	565	537	513	463	440	
2-laags met lessenaarsdak (Type H2)						
Standaard	493	468	450	404	385	
Hoogwaardig	523	497	476	429	407	
Luxe	554	526	504	453	431	
2-laags met mank dak (Type S2)						
Standaard	446	424	407	366	348	
Hoogwaardig	473	451	431	388	369	
Luxe	501	476	456	411	390	
3-laags met plat dak (Type P3)						
Standaard	488	464	445	401	380	
Hoogwaardig	518	493	472	424	403	
Luxe	548	521	499	450	426	
3-laags met zadeldak (Type K3)						
Standaard	468	445	428	385	366	347
Hoogwaardig	497	473	453	408	387	368
Luxe	527	500	479	431	410	389
3-laags met lessenaarsdak (Type H3)						
Standaard	483	458	440	397	377	357
Hoogwaardig	512	487	466	420	399	379
Luxe	542	516	494	444	422	401
3-laags met mank dak (Type S3)						
Standaard	473	450	431	388	369	350
Hoogwaardig	502	477	457	411	391	371
Luxe	531	505	484	435	413	392
3-laags met verspringend lessenaarsdak (Type S4)						
Standaard	459	436	419	377	358	339
Hoogwaardig	487	463	443	399	379	360
Luxe	516	489	469	422	401	381

81 Woningen, seriematig
815 Twee onder één kap woningen seriematig

	Basisbedrag bouwkosten voor leges bij m² oppervlakte					
	Tot 60	61 tot 85	86 tot 175	176 tot 260	261 tot 350	Vanaf 351
Twee onder één kap woning seriematig						
Uitgangspunt 2,9 m gemiddelde verdiepingshoogte						
1-laags met plat dak (Type P1)						
Standaard	1.419	1.349	1.295	1.167		
Hoogwaardig	1.505	1.431	1.371	1.233		
Luxe	1.594	1.515	1.451	1.307		
1-laags met zadeldak (Type K1)						
Standaard	1.490	1.416	1.359	1.224		
Hoogwaardig	1.580	1.502	1.438	1.295		
Luxe	1.674	1.591	1.524	1.371		
2-laags met plat dak (Type P2)						
Standaard	1.348	1.282	1.231	1.105	1.051	
Hoogwaardig	1.430	1.361	1.304	1.172	1.112	
Luxe	1.515	1.438	1.377	1.240	1.179	
2-laags met zadeldak (Type K2)						
Standaard	1.458	1.387	1.329	1.196	1.137	
Hoogwaardig	1.546	1.470	1.409	1.268	1.204	
Luxe	1.639	1.556	1.489	1.342	1.275	
2-laags met lessenaarsdak (Type H2)						
Standaard	1.428	1.359	1.304	1.172	1.115	
Hoogwaardig	1.515	1.441	1.381	1.243	1.179	
Luxe	1.605	1.524	1.460	1.313	1.250	
2-laags met mank dak (Type S2)						
Standaard	1.294	1.231	1.179	1.061	1.009	
Hoogwaardig	1.373	1.307	1.250	1.125	1.071	
Luxe	1.455	1.381	1.323	1.192	1.132	
3-laags met plat dak (Type P3)						
Standaard	1.415	1.345	1.291	1.164	1.103	
Hoogwaardig	1.501	1.428	1.367	1.231	1.169	
Luxe	1.590	1.512	1.448	1.304	1.236	
3-laags met zadeldak (Type K3)						
Standaard	1.359	1.291	1.240	1.115	1.061	1.007
Hoogwaardig	1.441	1.371	1.313	1.182	1.122	1.068
Luxe	1.527	1.451	1.391	1.250	1.189	1.128
3-laags met lessenaarsdak (Type H3)						
Standaard	1.399	1.329	1.275	1.150	1.093	1.036
Hoogwaardig	1.484	1.413	1.352	1.218	1.157	1.100
Luxe	1.572	1.495	1.431	1.288	1.224	1.164
3-laags met mank dak (Type S3)						
Standaard	1.372	1.304	1.250	1.125	1.071	1.016
Hoogwaardig	1.455	1.384	1.327	1.192	1.135	1.077
Luxe	1.542	1.463	1.403	1.263	1.199	1.137
3-laags met verspringend lessenaarsdak (Type S4)						
Standaard	1.330	1.265	1.214	1.093	1.039	984
Hoogwaardig	1.412	1.342	1.285	1.157	1.100	1.045
Luxe	1.495	1.419	1.361	1.224	1.164	1.105

81 Woningen, seriematig
816 Flats

	Basisbedrag bouwkosten voor leges bij m³ inhoud					
	Tot 175	176 tot 250	251 tot 500	501 tot 750	751 tot 1.000	Vanaf 1.001
Flats						
Bedragen per m3 bruto inhoud per gemiddelde flatwoning						
Uitgangspunt 2,9 m gemiddelde verdiepingshoogte						
4-laags met plat dak (Type P4)						
Standaard	511	461	424	408		
Hoogwaardig	542	516	489	441		
Luxe	569	541	513	463		
5-laags met plat dak (Type P5)						
Standaard	489	441	407	390		
Hoogwaardig	519	494	469	422		
Luxe	544	518	493	443		
6-laags met plat dak (Type P6)						
Standaard	471	423	389	374		
Hoogwaardig	498	473	450	404		
Luxe	523	497	473	425		
7-laags met plat dak (Type P7)						
Standaard	451	407	374	359		
Hoogwaardig	477	453	431	388		
Luxe	501	476	452	408		

	Basisbedrag bouwkosten voor leges bij m² oppervlakte					
	Tot 60	61 tot 85	86 tot 175	176 tot 260	261 tot 350	Vanaf 351
Flats						
Bedragen per m2 bruto vloeroppervlakte per gemiddelde flatwoning						
Uitgangspunt 2,9 m gemiddelde verdiepingshoogte						
4-laags met plat dak (Type P4)						
Standaard	1.482	1.334	1.228	1.178		
Hoogwaardig	1.571	1.492	1.417	1.275		
Luxe	1.650	1.567	1.489	1.340		
5-laags met plat dak (Type P5)						
Standaard	1.418	1.276	1.175	1.127		
Hoogwaardig	1.503	1.428	1.356	1.221		
Luxe	1.578	1.500	1.425	1.283		
6-laags met plat dak (Type P6)						
Standaard	1.361	1.225	1.127	1.082		
Hoogwaardig	1.442	1.371	1.301	1.172		
Luxe	1.515	1.440	1.369	1.232		
7-laags met plat dak (Type P7)						
Standaard	1.308	1.177	1.082	1.039		
Hoogwaardig	1.386	1.318	1.252	1.127		
Luxe	1.456	1.383	1.313	1.183		

81 Woningen, seriematig
816 Appartementen

	Basisbedrag bouwkosten voor leges bij m³ inhoud					
	Tot 175	176 tot 250	251 tot 500	501 tot 750	751 tot 1.000	Vanaf 1.001
Appartementen						
Bedragen per m2 bruto inhoud per gemiddeld appartement						
Uitgangspunt 2,9 m gemiddelde verdiepingshoogte						
3-laags met plat dak (Type P3)						
Standaard	547	493	453	435		
Hoogwaardig	580	550	522	471		
Luxe	608	578	549	495		
4-laags met plat dak (Type P4)						
Standaard	522	471	433	415		
Hoogwaardig	554	526	499	450		
Luxe	582	553	525	473		
5-laags met plat dak (Type P5)						
Standaard	501	452	415	399		
Hoogwaardig	532	506	480	432		
Luxe	559	531	505	453		
6-laags met plat dak (Type P6)						
Standaard	483	434	399	383		
Hoogwaardig	511	486	462	415		
Luxe	537	510	485	436		

	Basisbedrag bouwkosten voor leges bij m² oppervlakte					
	Tot 60	61 tot 85	86 tot 175	176 tot 260	261 tot 350	Vanaf 351
Appartementen						
Bedragen per m2 bruto vloeroppervlakte per gemiddeld appartement						
Uitgangspunt 2,9 m gemiddelde verdiepingshoogte						
3-laags met plat dak (Type P3)						
Standaard	1.587	1.428	1.313	1.262		
Hoogwaardig	1.683	1.599	1.518	1.367		
Luxe	1.766	1.677	1.594	1.435		
4-laags met plat dak (Type P4)						
Standaard	1.516	1.365	1.256	1.207		
Hoogwaardig	1.608	1.527	1.451	1.306		
Luxe	1.687	1.602	1.523	1.370		
5-laags met plat dak (Type P5)						
Standaard	1.456	1.310	1.207	1.158		
Hoogwaardig	1.543	1.466	1.393	1.253		
Luxe	1.621	1.539	1.463	1.317		
6-laags met plat dak (Type P6)						
Standaard	1.397	1.258	1.158	1.112		
Hoogwaardig	1.481	1.407	1.337	1.203		
Luxe	1.555	1.478	1.404	1.263		

81 Woningen, seriematig
816 Service flats

	Basisbedrag bouwkosten voor leges bij m³ inhoud					
	Tot 175	176 tot 250	251 tot 500	501 tot 750	751 tot 1.000	Vanaf 1.001
Service flats						
Bedragen per m3 bruto inhoud per gemiddelde flatwoning						
Uitgangspunt 2,9 m gemiddelde verdiepingshoogte						
2-laags met plat dak (Type P2)						
Standaard	595	536	494	473		
Hoogwaardig	630	598	569	511		
Luxe	663	629	597	538		
3-laags met plat dak (Type P3)						
Standaard	570	512	472	452		
Hoogwaardig	604	573	544	489		
Luxe	634	603	572	516		
4-laags met plat dak (Type P4)						
Standaard	543	488	450	432		
Hoogwaardig	576	547	519	467		
Luxe	605	574	545	491		
5-laags met plat dak (Type P5)						
Standaard	521	469	432	414		
Hoogwaardig	553	525	498	448		
Luxe	581	552	523	472		
6-laags met plat dak (Type P6)						
Standaard	500	451	414	398		
Hoogwaardig	531	505	479	432		
Luxe	558	530	504	453		

	Basisbedrag bouwkosten voor leges bij m² oppervlakte					
	Tot 60	61 tot 85	86 tot 175	176 tot 260	261 tot 350	Vanaf 351
Service flats						
Bedragen per m2 bruto vloeroppervlakte per gemiddelde flatwoning						
Uitgangspunt 2,9 m gemiddelde verdiepingshoogte						
2-laags met plat dak (Type P2)						
Standaard	1.723	1.551	1.428	1.371		
Hoogwaardig	1.828	1.737	1.650	1.485		
Luxe	1.918	1.823	1.732	1.558		
3-laags met plat dak (Type P3)						
Standaard	1.650	1.485	1.366	1.311		
Hoogwaardig	1.749	1.662	1.578	1.420		
Luxe	1.837	1.744	1.657	1.491		
4-laags met plat dak (Type P4)						
Standaard	1.576	1.418	1.305	1.252		
Hoogwaardig	1.670	1.587	1.507	1.358		
Luxe	1.754	1.667	1.583	1.425		
5-laags met plat dak (Type P5)						
Standaard	1.513	1.361	1.252	1.202		
Hoogwaardig	1.603	1.524	1.447	1.304		
Luxe	1.684	1.600	1.520	1.369		
6-laags met plat dak (Type P6)						
Standaard	1.452	1.307	1.202	1.154		
Hoogwaardig	1.539	1.463	1.391	1.251		
Luxe	1.616	1.536	1.459	1.313		

81 Woningen, seriematig
816 Urban villa's

	Basisbedrag bouwkosten voor leges bij m³ inhoud					
	Tot 175	176 tot 250	251 tot 500	501 tot 750	751 tot 1.000	Vanaf 1.001
Urban villa's						
Bedragen per m2 bruto inhoud per villa gemiddeld						
Uitgangspunt 2,9 m gemiddelde verdiepingshoogte						
3-laags met zadeldak (Type UV3)						
Standaard	597	538	495	475		
Hoogwaardig	634	603	572	516		
Luxe	666	632	602	541		
4-laags met zadeldak (Type UV4)						
Standaard	570	512	472	452		
Hoogwaardig	604	573	544	489		
Luxe	634	603	572	516		
5-laags met zadeldak (Type UV5)						
Standaard	548	494	453	435		
Hoogwaardig	581	552	523	472		
Luxe	609	580	550	496		
6--laags met zadeldak (Type UV6)						
Standaard	526	474	436	420		
Hoogwaardig	558	530	504	453		
Luxe	585	556	529	475		

	Basisbedrag bouwkosten voor leges bij m² oppervlakte					
	Tot 60	61 tot 85	86 tot 175	176 tot 260	261 tot 350	Vanaf 351
Urban villa's						
Bedragen per m2 bruto vloeroppervlakte per villa gemiddeld						
Uitgangspunt 2,9 m gemiddelde verdiepingshoogte						
3-laags met zadeldak (Type UV3)						
Standaard	1.733	1.560	1.435	1.378		
Hoogwaardig	1.838	1.745	1.658	1.492		
Luxe	1.929	1.832	1.741	1.566		
4-laags met zadeldak (Type UV4)						
Standaard	1.653	1.489	1.370	1.316		
Hoogwaardig	1.753	1.665	1.582	1.425		
Luxe	1.840	1.748	1.661	1.494		
5-laags met zadeldak (Type UV5)						
Standaard	1.587	1.428	1.313	1.262		
Hoogwaardig	1.683	1.599	1.518	1.367		
Luxe	1.766	1.677	1.594	1.435		
6--laags met zadeldak (Type UV6)						
Standaard	1.524	1.371	1.262	1.211		
Hoogwaardig	1.614	1.534	1.457	1.311		
Luxe	1.696	1.611	1.531	1.378		

82 Woningen, niet seriematig
Recreatie woningen

	Basisbedrag bouwkosten voor leges bij m³ inhoud					
	Tot 175	176 tot 250	251 tot 500	501 tot 750	751 tot 1.000	Vanaf 1.001
Recreatie woningen niet seriematig						
Uitgangspunt 2,9 m gemiddelde verdiepingshoogte						
1-laags met plat dak (Type P1)						
Standaard	498	473	453			
Hoogwaardig	529	501	482			
Luxe	555	528	507			
1-laags met zadeldak (Type K1)						
Standaard	471	447	429			
Hoogwaardig	498	473	453			
Luxe	523	497	477			
1-laags met lessenaarsdak (Type H1)						
Standaard		497	473	453		
Hoogwaardig		528	500	480		
Luxe		554	526	506		
2-laags met zadeldak (Type K2)						
Standaard		411	390	375		
Hoogwaardig		435	413	397		
Luxe		457	434	417		

	Basisbedrag bouwkosten voor leges bij m² oppervlakte					
	Tot 60	61 tot 85	86 tot 175	176 tot 260	261 tot 350	Vanaf 351
Recreatie woningen niet seriematig						
Uitgangspunt 2,9 m gemiddelde verdiepingshoogte						
1-laags met plat dak (Type P1)						
Standaard	1.445	1.372	1.318			
Hoogwaardig	1.532	1.456	1.397			
Luxe	1.609	1.528	1.468			
1-laags met zadeldak (Type K1)						
Standaard	1.365	1.297	1.245			
Hoogwaardig	1.447	1.374	1.320			
Luxe	1.520	1.443	1.385			
1-laags met lessenaarsdak (Type H1)						
Standaard		1.442	1.371	1.317		
Hoogwaardig		1.528	1.452	1.394		
Luxe		1.604	1.525	1.464		
2-laags met zadeldak (Type K2)						
Standaard		1.190	1.131	1.086		
Hoogwaardig		1.262	1.199	1.150		
Luxe		1.324	1.258	1.208		

82 Woningen, niet seriematig
Vrijstaande woningen

	Basisbedrag bouwkosten voor leges bij m³ inhoud					
	Tot 175	176 tot 250	251 tot 500	501 tot 750	751 tot 1.000	Vanaf 1.001
Vrijstaande woningen niet seriematig						
Uitgangspunt 2,9 m gemiddelde verdiepingshoogte						
1-laags met plat dak (Type P1)						
Standaard	592	563	540			
Hoogwaardig	628	597	572			
Luxe	666	632	605			
1-laags met zadeldak (Type K1)						
Standaard	621	591	566			
Hoogwaardig	659	627	601			
Luxe	699	664	636			
2-laags met plat dak (Type P2)						
Standaard	562	534	513	462	439	
Hoogwaardig	596	567	544	489	464	
Luxe	632	601	575	517	491	
2-laags met zadeldak (Type K2)						
Standaard	591	561	539	485		
Hoogwaardig	626	596	571	513		
Luxe	663	630	604	544		
2-laags met lessenaarsdak (Type H2)						
Standaard	608	578	554	499		
Hoogwaardig	646	614	588	529		
Luxe	683	649	621	560		
2-laags met mank dak (Type S2)						
Standaard	596	566	544	489		
Hoogwaardig	632	602	576	519		
Luxe	670	636	609	548		
3-laags met plat dak (Type P3)						
Standaard	540	513	491	443	421	
Hoogwaardig	573	545	521	469	446	
Luxe	607	576	552	497	472	
3-laags met zadeldak (Type K3)						
Standaard	566	539	517	465	443	
Hoogwaardig	602	572	548	494	468	
Luxe	637	605	580	521	496	
3-laags met lessenaarsdak (Type H3)						
Standaard	584	554	532	480	456	
Hoogwaardig	619	590	564	508	483	
Luxe	657	624	597	538	510	
3-laags met mank dak (Type S3)						
Standaard	572	544	521	469	446	
Hoogwaardig	607	577	553	497	474	
Luxe	644	610	585	527	500	
3-laags met verspringend lessenaarsdak (Type S4)						
Standaard	555	528	507	456	433	
Hoogwaardig	588	560	536	483	458	
Luxe	624	592	567	510	485	

82 Woningen, niet seriematig
Vrijstaande woningen

	Basisbedrag bouwkosten voor leges bij m² oppervlakte					
	Tot 60	61 tot 85	86 tot 175	176 tot 260	261 tot 350	Vanaf 351
Vrijstaande woningen niet seriematig						
Uitgangspunt 2,9 m gemiddelde verdiepingshoogte						
1-laags met plat dak (Type P1)						
Standaard	1.716	1.633	1.566			
Hoogwaardig	1.821	1.732	1.658			
Luxe	1.931	1.835	1.754			
1-laags met zadeldak (Type K1)						
Standaard	1.803	1.712	1.643			
Hoogwaardig	1.911	1.818	1.742			
Luxe	2.026	1.927	1.843			
2-laags met plat dak (Type P2)						
Standaard	1.630	1.550	1.489	1.339	1.272	
Hoogwaardig	1.729	1.646	1.579	1.419	1.345	
Luxe	1.835	1.742	1.668	1.499	1.425	
2-laags met zadeldak (Type K2)						
Standaard	1.712	1.626	1.562	1.406		
Hoogwaardig	1.815	1.729	1.655	1.489		
Luxe	1.924	1.828	1.751	1.579		
2-laags met lessenaarsdak (Type H2)						
Standaard	1.764	1.678	1.608	1.448		
Hoogwaardig	1.872	1.780	1.707	1.534		
Luxe	1.981	1.882	1.803	1.623		
2-laags met mank dak (Type S2)						
Standaard	1.729	1.643	1.579	1.419		
Hoogwaardig	1.835	1.744	1.672	1.505		
Luxe	1.943	1.843	1.767	1.588		
3-laags met plat dak (Type P3)						
Standaard	1.566	1.489	1.425	1.285	1.221	
Hoogwaardig	1.662	1.582	1.512	1.361	1.295	
Luxe	1.761	1.672	1.601	1.441	1.367	
3-laags met zadeldak (Type K3)						
Standaard	1.643	1.562	1.499	1.349	1.285	
Hoogwaardig	1.744	1.658	1.588	1.431	1.359	
Luxe	1.847	1.754	1.680	1.512	1.438	
3-laags met lessenaarsdak (Type H3)						
Standaard	1.694	1.608	1.544	1.393	1.323	
Hoogwaardig	1.796	1.710	1.636	1.473	1.399	
Luxe	1.904	1.808	1.732	1.559	1.480	
3-laags met mank dak (Type S3)						
Standaard	1.658	1.579	1.512	1.361	1.295	
Hoogwaardig	1.761	1.675	1.604	1.441	1.374	
Luxe	1.867	1.771	1.697	1.527	1.451	
3-laags met verspringend lessenaarsdak (Type S4)						
Standaard	1.611	1.531	1.470	1.323	1.256	
Hoogwaardig	1.707	1.623	1.553	1.399	1.329	
Luxe	1.808	1.716	1.646	1.480	1.406	

82 Woningen, niet seriematig
Twee onder één kap woningen

	Basisbedrag bouwkosten voor leges bij m³ inhoud					
	Tot 175	176 tot 250	251 tot 500	501 tot 750	751 tot 1.000	Vanaf 1.001
Twee onder één kap woning niet seriematig						
Uitgangspunt 2,9 m gemiddelde verdiepingshoogte						
1-laags met plat dak (Type P1)						
Standaard	538	511	491	443		
Hoogwaardig	571	543	520	468		
Luxe	605	574	550	496		
1-laags met zadeldak (Type K1)						
Standaard	565	537	516	464		
Hoogwaardig	599	570	545	491		
Luxe	635	604	578	520		
2-laags met plat dak (Type P2)						
Standaard	511	486	467	420	399	
Hoogwaardig	542	517	495	445	422	
Luxe	574	545	522	471	447	
2-laags met zadeldak (Type K2)						
Standaard	553	526	505	453	432	
Hoogwaardig	586	558	534	482	457	
Luxe	621	591	565	509	484	
2-laags met lessenaarsdak (Type H2)						
Standaard	542	516	495	445	423	
Hoogwaardig	575	547	523	472	447	
Luxe	609	578	554	498	474	
2-laags met mank dak (Type S2)						
Standaard	490	467	447	402	383	
Hoogwaardig	521	496	474	426	407	
Luxe	552	523	501	452	429	
3-laags met plat dak (Type P3)						
Standaard	537	510	489	441	419	
Hoogwaardig	570	542	519	467	444	
Luxe	604	573	549	495	469	
3-laags met zadeldak (Type K3)						
Standaard	516	489	471	423	402	382
Hoogwaardig	547	520	498	448	425	404
Luxe	580	550	528	474	451	428
3-laags met lessenaarsdak (Type H3)						
Standaard	531	505	484	436	414	392
Hoogwaardig	563	536	512	462	439	417
Luxe	596	567	543	488	464	441
3-laags met mank dak (Type S3)						
Standaard	520	495	474	426	407	386
Hoogwaardig	552	525	504	452	431	409
Luxe	585	555	532	479	455	432
3-laags met verspringend lessenaarsdak (Type S4)						
Standaard	505	480	461	414	394	374
Hoogwaardig	536	509	487	439	417	397
Luxe	567	538	517	464	441	420

82 Woningen, niet seriematig
Twee onder één kap woningen

	Basisbedrag bouwkosten voor leges bij m² oppervlakte					
	Tot 60	61 tot 85	86 tot 175	176 tot 260	261 tot 350	Vanaf 351
Twee onder één kap woning niet seriematig						
Uitgangspunt 2,9 m gemiddelde verdiepingshoogte						
1-laags met plat dak (Type P1)						
Standaard	1.559	1.483	1.425	1.285		
Hoogwaardig	1.655	1.576	1.509	1.359		
Luxe	1.754	1.665	1.594	1.438		
1-laags met zadeldak (Type K1)						
Standaard	1.640	1.556	1.495	1.345		
Hoogwaardig	1.739	1.652	1.582	1.425		
Luxe	1.840	1.751	1.678	1.509		
2-laags met plat dak (Type P2)						
Standaard	1.483	1.409	1.355	1.218	1.157	
Hoogwaardig	1.572	1.499	1.435	1.291	1.224	
Luxe	1.665	1.582	1.515	1.364	1.297	
2-laags met zadeldak (Type K2)						
Standaard	1.604	1.524	1.463	1.313	1.253	
Hoogwaardig	1.700	1.616	1.550	1.396	1.327	
Luxe	1.803	1.712	1.640	1.477	1.403	
2-laags met lessenaarsdak (Type H2)						
Standaard	1.572	1.495	1.435	1.291	1.228	
Hoogwaardig	1.668	1.585	1.518	1.367	1.297	
Luxe	1.767	1.678	1.608	1.445	1.374	
2-laags met mank dak (Type S2)						
Standaard	1.423	1.355	1.297	1.167	1.112	
Hoogwaardig	1.512	1.438	1.374	1.236	1.179	
Luxe	1.601	1.518	1.455	1.310	1.243	
3-laags met plat dak (Type P3)						
Standaard	1.556	1.480	1.419	1.278	1.214	
Hoogwaardig	1.652	1.572	1.505	1.355	1.288	
Luxe	1.751	1.662	1.591	1.435	1.361	
3-laags met zadeldak (Type K3)						
Standaard	1.495	1.419	1.364	1.228	1.167	
Hoogwaardig	1.585	1.509	1.445	1.300	1.233	
Luxe	1.680	1.594	1.531	1.374	1.307	
3-laags met lessenaarsdak (Type H3)						
Standaard	1.540	1.463	1.403	1.265	1.201	
Hoogwaardig	1.633	1.553	1.486	1.339	1.272	
Luxe	1.729	1.646	1.576	1.416	1.345	
3-laags met mank dak (Type S3)						
Standaard	1.509	1.435	1.374	1.236	1.179	
Hoogwaardig	1.601	1.521	1.460	1.310	1.250	
Luxe	1.697	1.611	1.544	1.391	1.320	
3-laags met verspringend lessenaarsdak (Type S4)						
Standaard	1.463	1.393	1.336	1.201	1.144	
Hoogwaardig	1.553	1.477	1.413	1.272	1.208	
Luxe	1.646	1.559	1.499	1.345	1.278	

84 Woningen aangepast
843 Woningen voor bejaarden (senioren)

	Basisbedrag bouwkosten voor leges bij m³ inhoud					
	Tot 175	176 tot 250	251 tot 500	501 tot 750	751 tot 1.000	Vanaf 1.001
Woningen voor senioren						
Uitgangspunt 2,9 m gemiddelde verdiepingshoogte						
1-laags met plat dak (Type P1)						
Standaard	594	559	515			
2-laags met plat dak (Type P2)						
Standaard	559	526	484			
1-laags met zadeldak (Type K1)						
Standaard	565	531	488			
2-laags met zadeldak (Type K2)						
Standaard	531	499	458			

	Basisbedrag bouwkosten voor leges bij m² oppervlakte					
	Tot 60	61 tot 85	86 tot 175	176 tot 260	261 tot 350	Vanaf 351
Woningen voor senioren						
Uitgangspunt 2,9 m gemiddelde verdiepingshoogte						
1-laags met plat dak (Type P1)						
Standaard	1.722	1.621	1.492			
2-laags met plat dak (Type P2)						
Standaard	1.620	1.523	1.402			
1-laags met zadeldak (Type K1)						
Standaard	1.635	1.538	1.416			
2-laags met zadeldak (Type K2)						
Standaard	1.537	1.446	1.331			

84 Woningen aangepast
844 Woningen voor gehandicapten

	Basisbedrag bouwkosten voor leges bij m³ inhoud					
	Tot 175	176 tot 250	251 tot 500	501 tot 750	751 tot 1.000	Vanaf 1.001
Woningen voor mensen met een beperking						
Uitgangspunt 2,9 m gemiddelde verdiepingshoogte						
1-laags met plat dak (Type P1)						
Standaard	602	565	520			
2-laags met plat dak (Type P2)						
Standaard	565	531	488			
1-laags met zadeldak (Type K1)						
Standaard	751	707	650			
2-laags met zadeldak (Type K2)						
Standaard	706	666	612			

	Basisbedrag bouwkosten voor leges bij m² oppervlakte					
	Tot 60	61 tot 85	86 tot 175	176 tot 260	261 tot 350	Vanaf 351
Woningen voor mensen met een beperking						
Uitgangspunt 2,9 m gemiddelde verdiepingshoogte						
1-laags met plat dak (Type P1)						
Standaard	1.743	1.640	1.509			
2-laags met plat dak (Type P2)						
Standaard	1.639	1.543	1.419			
1-laags met zadeldak (Type K1)						
Standaard	2.180	2.051	1.886			
2-laags met zadeldak (Type K2)						
Standaard	2.048	1.927	1.773			

84 Woningen aangepast
845 Sociale woningen

	Basisbedrag bouwkosten voor leges bij m³ inhoud					
	Tot 175	176 tot 250	251 tot 500	501 tot 750	751 tot 1.000	Vanaf 1.001
Sociale woningen						
Uitgangspunt 2,9 m gemiddelde verdiepingshoogte						
1-laags met plat dak (Type P1)						
Standaard	477	450	414	398		
2-laags met plat dak (Type P2)						
Standaard	448	422	388	372		
1-laags met zadeldak (Type K1)						
Standaard	453	428	393	378		
2-laags met zadeldak (Type K2)						
Standaard	426	402	370	355		
3-laags met zadeldak (Type K3)						
Standaard	392	370	340	327		

	Basisbedrag bouwkosten voor leges bij m² oppervlakte					
	Tot 60	61 tot 85	86 tot 175	176 tot 260	261 tot 350	Vanaf 351
Sociale woningen						
Uitgangspunt 2,9 m gemiddelde verdiepingshoogte						
1-laags met plat dak (Type P1)						
Standaard	1.385	1.304	1.200	1.151		
2-laags met plat dak (Type P2)						
Standaard	1.301	1.225	1.128	1.082		
1-laags met zadeldak (Type K1)						
Standaard	1.316	1.239	1.139	1.093		
2-laags met zadeldak (Type K2)						
Standaard	1.236	1.164	1.071	1.028		
3-laags met zadeldak (Type K3)						
Standaard	1.137	1.070	983	944		

84 Woningen aangepast
847 Woningen voor alleenstaanden

	Basisbedrag bouwkosten voor leges bij m³ inhoud					
	Tot 175	176 tot 250	251 tot 500	501 tot 750	751 tot 1.000	Vanaf 1.001
Woningen voor alleenstaanden						
Uitgangspunt 2,9 m gemiddelde verdiepingshoogte						
1-laags met plat dak (Type P1)						
Standaard	561	529	487			
2-laags met plat dak (Type P2)						
Standaard	528	497	457			
1-laags met zadeldak (Type K1)						
Standaard	532	500	459			
2-laags met zadeldak (Type K2)						
Standaard	500	472	433			

	Basisbedrag bouwkosten voor leges bij m² oppervlakte					
	Tot 60	61 tot 85	86 tot 175	176 tot 260	261 tot 350	Vanaf 351
Woningen voor alleenstaanden						
Uitgangspunt 2,9 m gemiddelde verdiepingshoogte						
1-laags met plat dak (Type P1)						
Standaard	1.628	1.532	1.409			
2-laags met plat dak (Type P2)						
Standaard	1.529	1.439	1.324			
1-laags met zadeldak (Type K1)						
Standaard	1.546	1.455	1.338			
2-laags met zadeldak (Type K2)						
Standaard	1.453	1.367	1.258			

85 Gemeenschappelijke woonvoorzieningen
852 Hotels

	Basisbedrag bouwkosten voor leges bij m³ inhoud					
	Tot 5.000	5.001 tot 10.000	10.001 tot 15.000	15.001 tot 25.000	25.001 tot 50.000	Vanaf 50.001
Hotels						
Uitgangspunt 3,3 m gemiddelde verdiepingshoogte						
Rechthoekig						
1- laags	791	712	655	615	591	567
2- laags	751	677	623	585	562	540
3- laags	722	650	598	562	540	518
4- laags	693	624	574	540	518	497
5- laags	666	599	551	518	497	477
6- laags	639	575	529	497	477	458
7- laags	614	552	508	477	458	440
8- laags	590	531	488	458	440	422

	Basisbedrag bouwkosten voor leges bij m² oppervlakte					
	Tot 1.500	1.501 tot 3.000	3.001 tot 4.500	4.501 tot 7.500	7.501 tot 15.000	Vanaf 15.001
Hotels						
Uitgangspunt 3,3 m gemiddelde verdiepingshoogte						
Rechthoekig						
1- laags	2.609	2.348	2.161	2.031	1.949	1.871
2- laags	2.479	2.231	2.053	1.929	1.852	1.778
3- laags	2.380	2.142	1.970	1.852	1.778	1.707
4- laags	2.285	2.057	1.893	1.780	1.708	1.640
5- laags	2.194	1.975	1.817	1.708	1.640	1.574
6- laags	2.106	1.895	1.743	1.639	1.574	1.511
7- laags	2.022	1.820	1.675	1.575	1.512	1.451
8- laags	1.942	1.748	1.608	1.511	1.450	1.392

85 Gemeenschappelijke woonvoorzieningen
853 Motels

	Basisbedrag bouwkosten voor leges bij m³ inhoud					
	Tot 5.000	5.001 tot 10.000	10.001 tot 15.000	15.001 tot 25.000	25.001 tot 50.000	Vanaf 50.001
Motels						
Uitgangspunt 3,3 m gemiddelde verdiepingshoogte						
Rechthoekig						
1- laags	707	637	586	551	529	508
2- laags	672	605	556	523	502	483
L- vormig						
1- laags	652	587	540	508	488	468
2- laags	619	558	513	483	463	444

	Basisbedrag bouwkosten voor leges bij m² oppervlakte					
	Tot 1.500	1.501 tot 3.000	3.001 tot 4.500	4.501 tot 7.500	7.501 tot 15.000	Vanaf 15.001
Motels						
Uitgangspunt 3,3 m gemiddelde verdiepingshoogte						
Rechthoekig						
1- laags	2.335	2.101	1.933	1.817	1.744	1.675
2- laags	2.218	1.997	1.837	1.727	1.657	1.591
L- vormig						
1- laags	2.152	1.937	1.782	1.675	1.608	1.544
2- laags	2.044	1.840	1.693	1.591	1.527	1.467

86 Historische woongebouwen
Herenhuizen en grachtenhuizen

	Basisbedrag bouwkosten voor leges bij m³ inhoud					
	Tot 750	751 tot 1.001	1.001 tot 2.500	2.501 tot 5.000	5.001 tot 7.500	Vanaf 7.501
Herenhuizen						
Uitgangspunt 3,5 m gemiddelde verdiepingshoogte						
Vrijstaand						
2- laags	841	757	696	669		
3- laags	799	720	662	636		
4- laags	759	683	628	603		

	Basisbedrag bouwkosten voor leges bij m² oppervlakte					
	Tot 200	201 tot 300	301 tot 700	701 tot 1.400	1.401 tot 2.250	Vanaf 2.251
Herenhuizen						
Uitgangspunt 3,5 m gemiddelde verdiepingshoogte						
Vrijstaand						
2- laags	2.942	2.648	2.436	2.339		
3- laags	2.796	2.516	2.314	2.221		
4- laags	2.656	2.390	2.198	2.110		

	Basisbedrag bouwkosten voor leges bij m³ inhoud					
	Tot 750	751 tot 1.001	1001 tot 2.500	2501 tot 5.000	5001 tot 7.500	Vanaf 7.501
Grachtenhuizen						
Uitgangspunt 3,5 m gemiddelde verdiepingshoogte						
Tussen andere bebouwing						
2- laags	966	869	800	768		
3- laags	918	826	760	729		
4- laags	872	785	722	693		

	Basisbedrag bouwkosten voor leges bij m² oppervlakte					
	Tot 200	201 tot 300	301 tot 700	701 tot 1400	1.401 tot 2250	Vanaf 2251
Grachtenhuizen						
Uitgangspunt 3,5 m gemiddelde verdiepingshoogte						
Tussen andere bebouwing						
2- laags	3.383	3.045	2.801	2.689		
3- laags	3.214	2.892	2.661	2.554		
4- laags	3.053	2.748	2.528	2.426		

87 Tijdelijke en/of mobiele woonvoorzieningen
Tijdelijke en/of mobiele woonvoorzieningen

	Basisbedrag bouwkosten voor leges bij m³ inhoud					
	Tot 175	176 tot 250	251 tot 500	501 tot 750	751 tot 1000	Vanaf 1001
Tijdelijk houten woningen						
Uitgangspunt 2,8 m gemiddelde verdiepingshoogte						
Standaard	372	335				
Hoogwaardig	394	355				
Luxe	414	372				

	Basisbedrag bouwkosten voor leges bij m² oppervlakte					
	Tot 60	61 tot 90	91 tot 180	181 tot 275	276 tot 350	Vanaf 351
Tijdelijk houten woningen						
Uitgangspunt 2,8 m gemiddelde verdiepingshoogte						
Standaard	1.042	938				
Hoogwaardig	1.105	995				
Luxe	1.160	1.045				

	Basisbedrag bouwkosten voor leges bij m³ inhoud					
	Tot 175	176 tot 250	251 tot 500	501 tot 750	751 tot 1000	Vanaf 1001
Mobiele woonvoorzieningen						
Uitgangspunt 2,8 m gemiddelde verdiepingshoogte						
Woonwagens						
Standaard	286	258				
Hoogwaardig	304	273				
Luxe	320	288				
Mobiele woningen						
Standaard	343	309				
Hoogwaardig	364	327				
Luxe	382	344				
Woonboot						
Standaard	415	374				
Hoogwaardig	441	397				
Luxe	463	417				

	Basisbedrag bouwkosten voor leges bij m² oppervlakte					
	Tot 60	61 tot 90	91 tot 180	181 tot 275	276 tot 350	Vanaf 351
Mobiele woonvoorzieningen						
Uitgangspunt 2,8 m gemiddelde verdiepingshoogte						
Woonwagens						
Standaard	803	723				
Hoogwaardig	852	767				
Luxe	895	805				
Mobiele woningen						
Standaard	890	801				
Hoogwaardig	943	848				
Luxe	991	891				
Woonboot						
Standaard	1.165	1.048				
Hoogwaardig	1.234	1.111				
Luxe	1.296	1.166				

88 Overige voorzieningen
Bijgebouwen

	Basisbedrag bouwkosten voor leges bij m³ inhoud					
	Tot 25	26 tot 50	51 tot 100	101 tot 150	151 tot 175	Vanaf 176
Aanbouw						
Uitgangspunt 2,9 m gemiddelde verdiepingshoogte						
Woonruimte						
Plat dak	893	804	680	612		
Hellend dak	848	765	646	581		
Slaapruimte						
Plat dak	848	765	646	581		
Hellend dak	807	726	614	552		
Sanitaire ruimte						
Plat dak	1.231	1.109	937	842		
Hellend dak	1.169	1.053	890	800		
Kantoorruimte						
Plat dak	862	776	656	590		
hellend dak	819	737	623	560		
Praktijk ruimte						
Plat dak	1.008	908	767	690		
Hellend dak	958	863	728	656		

	Basisbedrag bouwkosten voor leges bij m² oppervlakte					
	Tot 9	10 tot 20	21 tot 35	36 tot 50	51 tot 60	Vanaf 61
Aanbouw						
Uitgangspunt 2,9 m gemiddelde verdiepingshoogte						
Woonruimte						
Plat dak	2.642	2.380	1.895	1.706		
Hellend dak	2.510	2.142	1.706	1.535		
Slaapruimte						
Plat dak	2.510	2.261	1.801	1.621		
Hellend dak	2.385	2.035	1.621	1.459		
Sanitaire ruimte						
Plat dak	3.640	3.278	2.610	2.350		
Hellend dak	3.458	2.951	2.349	2.116		
Kantoorruimte						
Plat dak	2.548	2.295	1.827	1.645		
hellend dak	2.420	2.066	1.644	1.481		
Praktijk ruimte						
Plat dak	2.981	2.685	2.138	1.925		
Hellend dak	2.832	2.416	1.924	1.732		

88 Overige voorzieningen
Bijgebouwen

	Basisbedrag bouwkosten voor leges bij m³ inhoud					
	Tot 25	26 tot 50	51 tot 100	101 tot 150	151 tot 175	Vanaf 176
Garage						
Uitgangspunt 2,9 m gemiddelde verdiepingshoogte						
Vrijstaand, gemetseld halfsteens muur						
Plat dak	268	240	217	185	158	134
Hellend dak	254	228	206	176	150	128
Vrijstaand, gemetseld steens muur						
Plat dak	307	277	250	213	181	154
Hellend dak	292	263	238	202	172	147
Vrijstaand gemetseld spouwmuur						
Plat dak	354	318	288	245	208	177
Hellend dak	336	303	273	232	198	169
Vrijstaand, hout						
Plat dak	275	241	217	186	214	
Hellend dak	248	217	195	167	193	
Aangebouwd, gemetseld halfsteens muur						
Plat dak	241	216	195	166	142	
Hellend dak	248	223	201	172	145	
Aangebouwd, gemetseld steens muur						
Plat dak	277	249	225	192	163	
Hellend dak	248	223	201	172	145	
Aangebouwd, gemetseld spouwmuur						
Plat dak	318	286	259	220	187	
Hellend dak	285	256	230	197	167	
Aangebouwd, hout						
Plat dak	248	217	195	167	193	
Hellend dak	224	195	175	151	174	

88 Overige voorzieningen
Bijgebouwen

	Basisbedrag bouwkosten voor leges bij m² oppervlakte					
	Tot 9	10 tot 20	21 tot 35	36 tot 50	51 tot 60	Vanaf 61
Garage						
Uitgangspunt 2,9 m gemiddelde verdiepingshoogte						
Vrijstaand, gemetseld halfsteens muur						
Plat dak	700	630	567	482	410	348
Hellend dak	665	599	539	457	389	382
Vrijstaand, gemetseld steens muur						
Plat dak	804	725	652	554	472	400
Hellend dak	764	689	620	527	448	380
Vrijstaand gemetseld spouwmuur						
Plat dak	926	834	750	637	542	459
Hellend dak	879	792	713	605	515	437
Vrijstaand, hout						
Plat dak	705	678	661	603	573	
Hellend dak	670	644	628	573	544	
Aangebouwd, gemetseld halfsteens muur						
Plat dak	630	567	511	433	369	
Hellend dak	804	724	652	554	472	
Aangebouwd, gemetseld steens muur						
Plat dak	724	652	587	499	424	
Hellend dak	804	724	652	554	472	
Aangebouwd, gemetseld spouwmuur						
Plat dak	833	750	675	573	488	
Hellend dak	926	833	750	638	541	
Aangebouwd, hout						
Plat dak	635	709	638	542	623	
Hellend dak	571	638	574	488	561	

88 Overige voorzieningen
Bijgebouwen

	Basisbedrag bouwkosten voor leges bij m³ inhoud					
	Tot 25	26 tot 50	51 tot 100	101 tot 150	151 tot 175	Vanaf 176
Berging						
Uitgangspunt 2,9 m gemiddelde verdiepingshoogte						
Vrijstaand, gemetseld halfsteens muur						
Plat dak	281	252	228	194	165	
Hellend dak	267	240	217	184	158	
Vrijstaand, gemetseld steens muur						
Plat dak	323	291	262	224	190	
Hellend dak	306	277	249	213	180	
Vrijstaand gemetseld spouwmuur						
Plat dak	371	334	302	257	218	
Hellend dak	353	317	286	244	207	
Vrijstaand, hout						
Plat dak	262	229	206	177	170	
Hellend dak	249	218	196	169	160	
Aangebouwd, gemetseld halfsteens muur						
Plat dak	247	223	201	171	145	
Hellend dak	235	212	191	162	138	
Aangebouwd, gemetseld steens muur						
Plat dak	284	256	230	197	166	
Hellend dak	270	242	219	187	158	
Aangebouwd, gemetseld spouwmuur						
Plat dak	327	294	266	226	192	
Hellend dak	311	280	252	215	182	
Aangebouwd, hout						
Plat dak	230	202	182	156	179	
Hellend dak	219	192	173	149	170	

88 Overige voorzieningen
Bijgebouwen

	Basisbedrag bouwkosten voor leges bij m² oppervlakte					
	Tot 9	10 tot 20	21 tot 35	36 tot 50	51 tot 60	Vanaf 61
Berging						
Uitgangspunt 2,9 m gemiddelde verdiepingshoogte						
Vrijstaand, gemetseld halfsteens muur						
Plat dak	735	662	596	506	431	
Hellend dak	699	629	566	480	409	
Vrijstaand, gemetseld steens muur						
Plat dak	845	761	685	582	495	
Hellend dak	803	723	651	553	471	
Vrijstaand gemetseld spouwmuur						
Plat dak	972	876	788	669	570	
Hellend dak	923	832	748	636	541	
Vrijstaand, hout						
Plat dak	705	678	661	603	573	
Hellend dak	272	270	259	240	0	
Aangebouwd, gemetseld halfsteens muur						
Plat dak	647	583	525	445	379	
Hellend dak	615	554	498	423	360	
Aangebouwd, gemetseld steens muur						
Plat dak	744	670	603	512	435	
Hellend dak	706	637	573	487	413	
Aangebouwd, gemetseld spouwmuur						
Plat dak	855	771	693	588	501	
Hellend dak	812	733	659	559	476	
Aangebouwd, hout						
Plat dak	590	567	540	505	482	
Hellend dak	560	539	513	479	457	

88 Overige voorzieningen
Bijgebouwen

	Basisbedrag bouwkosten voor leges bij m³ inhoud					
	Tot 25	26 tot 50	51 tot 100	101 tot 150	151 tot 175	Vanaf 176
Carport						
Uitgangspunt 2,9 m hoogte						
Vrijstaand						
Plat dak	140	127	112	104	99	
Hellend dak	133	121	107	99	94	
Aangebouwd						
Plat dak	113	102	95	90	86	
Hellend dak	108	98	89	86	83	

	Basisbedrag bouwkosten voor leges bij m² oppervlakte					
	Tot 9	10 tot 20	21 tot 35	36 tot 50	51 tot 60	Vanaf 61
Carport						
Uitgangspunt 2,9 m hoogte						
Vrijstaand						
Plat dak	405	368	326	301	286	
Hellend dak	386	351	311	286	273	
Aangebouwd						
Plat dak	328	298	273	262	250	
Hellend dak	313	283	260	250	238	

	Basisbedrag bouwkosten voor leges bij m³ inhoud					
	Tot 25	26 tot 50	51 tot 100	101 tot 150	151 tot 175	Vanaf 176
Tuinhuis						
Uitgangspunt 2,5 m hoogte						
Plat dak	212	191				
Hellend dak	201	181				

	Basisbedrag bouwkosten voor leges bij m² oppervlakte					
	Tot 10	11 tot 20	21 tot 35	36 tot 50	51 tot 60	Vanaf 61
Tuinhuis						
Uitgangspunt 2,5 m hoogte						
Plat dak	529	476				
Hellend dak	502	452				

88 Overige voorzieningen
Verbouwingen, renovatie, wijzigingen

	Basisbedrag bouwkosten voor leges bij m³ inhoud					
	Tot 25	26 tot 50	51 tot 100	101 tot 150	151 tot 225	Vanaf 226
Woning wijzigingen						
Basisbedragen per m3 bruto inhoud						
Uitgangspunt 2,9 m gemiddelde verdiepingshoogte						
Inpandige verbouwing of opsplitsing						
Inpandige verbouwingen	475	452	418	376		
Opsplitsing woning	428	407	376	338		
Renovatie						
Slopen naar casco en woning herbouwen naar EPC 0,4	430	388	357	344	314	302
Slopen naar casco en woning herbouwen	382	345	317	305	280	268

	Basisbedrag bouwkosten voor leges bij m² oppervlakte					
	Tot 10	11 tot 20	21 tot 35	36 tot 50	51 tot 75	Vanaf 76
Woning wijzigingen						
Basisbedragen per m2 bruto vloeroppervlakte						
Uitgangspunt 2,9 m gemiddelde verdiepingshoogte						
Inpandige verbouwing of opsplitsing						
Inpandige verbouwingen	1.377	1.309	1.211	1.090		
Opsplitsing woning	1.240	1.178	1.090	981		
Renovatie						
Slopen naar casco en woning herbouwen naar EPC 0,4	2.273	2.160	1.998	1.798	1.619	1.457
Slopen naar casco en woning herbouwen	2.045	1.944	1.798	1.619	1.457	1.311

	Basisbedrag bouwkosten voor leges bij m² oppervlakte					
	Tot 10	11 tot 20	21 tot 35	36 tot 50	51 tot 75	Vanaf 76
Gevelwijzigingen woning						
Basisbedragen per m2 (gevel)oppervlakte						
Kozijnen vervangen	947					
Complete gevel met kozijnen 40 % vervangen	724					
Complete gevel met kozijnen 50 % vervangen	823					
Complete gevel met kozijnen 60 % vervangen	932					

88 Overige voorzieningen
Uitbreidingen

	Basisbedrag bouwkosten voor leges bij m³ inhoud					
	Tot 25	26 tot 50	51 tot 100	101 tot 150	151 tot 175	Vanaf 176
Uitbreidingen op begane grond						
Uitgangspunt 2,9 m gemiddelde (verdiepings)hoogte						
Serre						
Niet geïsoleerd	597	539				
Geïsoleerd	928	836				
Erker						
Geïsoleerd	770	694				
Veranda						
Standaard	98	89				
Overkapping						
Tussen bebouwing	113	102	95			
Vrijstaand	140	127	112			

	Basisbedrag bouwkosten voor leges bij m² oppervlakte					
	Tot 10	11 tot 20	21 tot 35	36 tot 50	51 tot 60	Vanaf 61
Uitbreidingen op begane grond						
Uitgangspunt 2,9 m gemiddelde (verdiepings)hoogte						
Serre						
Niet geïsoleerd	1.643	1.480				
Geïsoleerd	2.552	2.300				
Erker						
Geïsoleerd	2.118	1.908				
Veranda						
Standaard	284	258				
Overkapping						
Tussen bebouwing	328	298	273			
Vrijstaand	405	368	326			

88 Overige voorzieningen
Uitbreidingen

	Basisbedrag bouwkosten voor leges bij m³ inhoud					
	Tot 25	26 tot 50	51 tot 100	101 tot 150	151 tot 175	Vanaf 176
Uitbreidingen bij dak						
Basisbedragen per meter lengte dakkapel						
Uitgangspunt 1,4 m gemiddelde hoogte dakkapel						
Dakkapel in het werk gemaakt						
Tot 2 m breed, kosten per meter	2.200					
2 - 4 m breed, kosten per meter	1.600					
Vanaf 4 m breed, per meter	1.399					
Prefab kunststof dakkapel						
Tot 2 m breed, kosten per meter	2.099					
2 - 4 m breed, kosten per meter	1.475					
Vanaf 4 m breed, per meter	1.200					
Dak opbouw						
Basisbedragen per m3 bruto inhoud dakopbouw						
Uitgangspunt 2,9 m gemiddelde (verdiepings)hoogte dakopbouw						
Standaard	1.013	920	836	760		

	Basisbedrag bouwkosten voor leges bij m² oppervlakte					
	Tot 10	11 tot 20	21 tot 35	36 tot 50	51 tot 60	Vanaf 61
Uitbreidingen bij dak						
Basisbedragen per meter lengte dakkapel						
Uitgangspunt 1,4 m gemiddelde hoogte dakkapel						
Dakkapel in het werk gemaakt						
Tot 2 m breed, kosten per meter	2.200					
2 - 4 m breed, kosten per meter	1.600					
Vanaf 4 m breed, per meter	1.399					
Prefab kunststof dakkapel						
Tot 2 m breed, kosten per meter	2.099					
2 - 4 m breed, kosten per meter	1.475					
Vanaf 4 m breed, per meter	1.200					
Dak opbouw						
Basisbedragen per m2 bruto vloeroppervlakte dakopbouw						
Uitgangspunt 2,9 m gemiddelde (verdiepings)hoogte dakopbouw						
Standaard	2.714	2.467	2.242	2.039		

88 Overige voorzieningen
Uitbreidingen

	Basisbedrag bouwkosten voor leges bij m³ inhoud					
	Tot 25	26 tot 50	51 tot 100	101 tot 150	151 tot 175	Vanaf 176
Kelder						
Basisbedragen per m3 bruto inhoud kelder						
Uitgangspunt 2,1 m gemiddelde (verdiepings)hoogte kelder						
Onderdeel van de woning	485	331	253	228	205	184
Onder de complete woning	412	371	334	301	271	244
Onder de complete woning half verdiept	364	327	294	264	238	214

	Basisbedrag bouwkosten voor leges bij m² oppervlakte					
	Tot 10	11 tot 20	21 tot 35	36 tot 50	51 tot 60	Vanaf 61
Kelder						
Basisbedragen per m2 bruto vloeroppervlakte kelder						
Uitgangspunt 2,1 m gemiddelde (verdiepings)hoogte kelder						
Onderdeel van de woning	1.091	749	545	491	442	398
Onder de complete woning	928	835	751	677	609	549
Onder de complete woning half verdiept	819	737	663	597	538	484

88 Overige voorzieningen
Erfscheidingen

	Basisbedrag bouwkosten voor leges bij m2 oppervlakte					
	Tot 10	11 tot 20	21 tot 35	36 tot 50	51 tot 60	Vanaf 61
Erfscheidingen						
Basisbedragen per m2 eenzijdig gemeten oppervlakte erfscheiding						
Houten erfscheidingen						
Hoogte tot 1,50 m	121	110				
Hoogte 1,50 tot 2,00 m	110	105				
Stenen erfscheidingen. gemetselde halfsteens muur						
Hoogte tot 1,50 m	220	198	193			
Hoogte 1,50 tot 2,00 m	187	165	160			
Stenen erfscheidingen. gemetselde steens muur						
Hoogte tot 1,50 m	408	309	298			
Hoogte 1,50 tot 2,00 m	303	275	264			
Betonnen erfscheidingen						
Hoogte tot 1,50 m	143	129				
Hoogte 1,50 tot 2,00 m	122	108				
Combinatie met steen/hout erfscheidingen						
Hoogte tot 1,50 m	165	149				
Hoogte 1,50 tot 2,00 m	141	125				

90 Sloopwerk (Slopen en afvoer puin)
Slopen compleet gebouw

	Basisbedrag bouwkosten voor leges bij m³ inhoud					
	Tot 750	751 tot 1.001	1.001 tot 2.500	2.501 tot 5.000	5.001 tot 7.500	Vanaf 7.501
Slopen complete utiliteitsgebouwen						
Bedrijfsgebouwen steenachtig						
Tot 5,50 m hoog, uitgangspunt 4 m gemiddeld hoog	22	20	19	18	17	15
Vanaf 5,50 m hoog, uitgangspunt 7,5 m gemiddeld hoog	20	18	17	15	14	14
Bedrijfsgebouwen staalbouw						
Tot 5,50 m hoog, uitgangspunt 4 m gemiddeld hoog	18	17	15	14	13	12
Vanaf 5,50 m hoog, uitgangspunt 7,5 m gemiddeld hoog	17	14	13	13	12	11
Kantoren						
Uitgangspunt 3,3 m gemiddelde (verdiepings)hoogte						
Tot 4 lagen	24	22	20	19	18	17
Van 4 tot 8 lagen	22	20	19	18	17	15
Vanaf 8 lagen	21	19	18	17	15	14
Ziekenhuisvoorzieningen						
Uitgangspunt 3,6 m gemiddelde (verdiepings)hoogte						
Tot 4 lagen	26	23	22	21	19	19
Van 4 tot 8 lagen	24	22	20	19	18	17
Vanaf 8 lagen	22	20	19	18	17	15

	Basisbedrag bouwkosten voor leges bij m² oppervlakte					
	Tot 200	201 tot 300	301 tot 700	701 tot 1.400	1.401 tot 2.250	Vanaf 2.251
Slopen complete utiliteitsgebouwen						
Bedrijfsgebouwen steenachtig						
Tot 5,50 m hoog, uitgangspunt 4 m gemiddeld hoog	99	89	83	83	79	73
Vanaf 5,50 m hoog, uitgangspunt 7,5 m gemiddeld hoog	150	136	125	125	120	109
Bedrijfsgebouwen staalbouw						
Tot 5,50 m hoog, uitgangspunt 4 m gemiddeld hoog	82	73	67	67	65	60
Vanaf 5,50 m hoog, uitgangspunt 7,5 m gemiddeld hoog	120	108	99	99	96	88
Kantoren						
Uitgangspunt 3,3 m gemiddelde (verdiepings)hoogte						
Tot 4 lagen	79	72	66	66	63	58
Van 4 tot 8 lagen	73	65	61	61	58	53
Vanaf 8 lagen	69	63	57	57	55	51
Ziekenhuisvoorzieningen						
Uitgangspunt 3,6 m gemiddelde (verdiepings)hoogte						
Tot 4 lagen	94	85	78	78	75	68
Van 4 tot 8 lagen	87	78	72	72	69	63
Vanaf 8 lagen	79	72	66	66	63	58

90 Sloopwerk (Slopen en afvoer puin)
Slopen compleet gebouw

	Basisbedrag bouwkosten voor leges bij m³ inhoud					
	Tot 750	751 tot 1.001	1001 tot 2.500	2501 tot 5000	5001 tot 7500	Vanaf 7501
Slopen complete woningen						
Uitgangspunt 2,9 m gemiddelde (verdiepings)hoogte						
Woningen met platte daken						
In een rij	26	23	22			
2 onder een kap	30	28	25			
Vrijstaande	34	31	29			
Woningen met hellende daken						
In een rij	24	22	20			
2 onder een kap	30	28	25			
Vrijstaande	34	31	29			
Appartementen, flats						
Tot 4 lagen	24	22	20	19	18	17
Van 4 tot 8 lagen	22	20	19	18	17	15
Vanaf 8 lagen	20	18	17	15	14	14

	Basisbedrag bouwkosten voor leges bij m² oppervlakte					
	Tot 200	201 tot 300	301 tot 700	701 tot 1.400	1401 tot 2.250	Vanaf 2.251
Slopen complete woningen						
Uitgangspunt 2,9 m gemiddelde (verdiepings)hoogte						
Woningen met platte daken						
In een rij	76	68	63	63		
2 onder een kap	87	78	73	73		
Vrijstaande	99	89	82	82		
Woningen met hellende daken						
In een rij	69	63	57	57		
2 onder een kap	87	78	73	73		
Vrijstaande	99	89	82	82		
Appartementen, flats						
Tot 4 lagen	69	63	57	57	55	51
Van 4 tot 8 lagen	64	57	53	53	51	46
Vanaf 8 lagen	58	52	48	48	46	42

90 Sloopwerk (Slopen en afvoer puin)
Slopen compleet gebouw

	Basisbedrag bouwkosten voor leges bij m³ inhoud					
	Tot 50	51 tot 100	101 tot 150	151 tot 250	251 tot 500	Vanaf 501
Slopen complete bijgebouwen bij woningen						
Uitgangspunt 2,9 m gemiddelde (verdiepings)hoogte						
Vrijstaande berging bij woning						
Enkele berging	185					
Dubbele berging	162					
Vrijstaande garage bij woning						
Enkele garage	109					
Dubbele garage	94					

	Basisbedrag bouwkosten voor leges bij m² oppervlakte					
	Tot 20	21 tot 35	36 tot 50	51 tot 75	76 tot 175	Vanaf 176
Slopen complete bijgebouwen bij woningen						
Uitgangspunt 2,9 m gemiddelde (verdiepings)hoogte						
Vrijstaande berging bij woning						
Enkele berging	465					
Dubbele berging	404					
Vrijstaande garage bij woning						
Enkele garage	327					
Dubbele garage	280					

90 Sloopwerk (Slopen en afvoer puin)
Slopen tot casco t.b.v. renovatie

	Basisbedrag bouwkosten voor leges bij m³ inhoud					
	Tot 750	751 tot 1001	1.001 tot 2500	2.501 tot 5000	5.001 tot 7500	Vanaf 7501
Slopen tot casco utiliteitsgebouwen t.b.v. renovatie						
Bedrijfsgebouwen steenachtig						
Tot 5,50 m hoog, uitgangspunt 4 m gemiddeld hoog	14	12	12	11	10	10
Vanaf 5,50 m hoog, uitgangspunt 7,5 m gemiddeld hoog	13	12	11	10	10	9
Bedrijfsgebouwen staalbouw						
Tot 5,50 m hoog, uitgangspunt 4 m gemiddeld hoog	10	9	9	8	8	7
Vanaf 5,50 m hoog, uitgangspunt 7,5 m gemiddeld hoog	9	8	8	8	7	7
Kantoren						
Uitgangspunt 3,3 m gemiddelde (verdiepings)hoogte						
Tot 4 lagen	15	13	12	12	11	11
Van 4 tot 8 lagen	13	12	11	10	10	9
Vanaf 8 lagen	13	12	11	11	10	10
Ziekenhuisvoorzieningen						
Uitgangspunt 3,6 m gemiddelde (verdiepings)hoogte						
Tot 4 lagen	17	14	13	13	12	11
Van 4 tot 8 lagen	12	11	10	10	9	9
Vanaf 8 lagen	14	12	12	11	10	10

	Basisbedrag bouwkosten voor leges bij m² oppervlakte					
	Tot 200	201 tot 300	301 tot 700	701 tot 1400	1.401 tot 2250	Vanaf 2251
Slopen tot casco utiliteitsgebouwen t.b.v. renovatie						
Bedrijfsgebouwen steenachtig						
Tot 5,50 m hoog, uitgangspunt 4 m gemiddeld hoog	63	57	53	53	51	46
Vanaf 5,50 m hoog, uitgangspunt 7,5 m gemiddeld hoog	98	88	82	82	78	72
Bedrijfsgebouwen staalbouw						
Tot 5,50 m hoog, uitgangspunt 4 m gemiddeld hoog	45	41	37	37	36	33
Vanaf 5,50 m hoog, uitgangspunt 7,5 m gemiddeld hoog	67	61	56	56	54	50
Kantoren						
Uitgangspunt 3,3 m gemiddelde (verdiepings)hoogte						
Tot 4 lagen	50	45	41	41	40	36
Van 4 tot 8 lagen	43	39	35	35	34	31
Vanaf 8 lagen	44	40	37	37	35	33
Ziekenhuisvoorzieningen						
Uitgangspunt 3,6 m gemiddelde (verdiepings)hoogte						
Tot 4 lagen	57	52	47	47	46	42
Van 4 tot 8 lagen	43	39	36	36	34	32
Vanaf 8 lagen	51	45	42	42	41	36

90 Sloopwerk (Slopen en afvoer puin)
Slopen tot casco t.b.v. renovatie

	Basisbedrag bouwkosten voor leges bij m³ inhoud					
	Tot 750	751 tot 1.001	1.001 tot 2.500	2.501 tot 5.000	5.001 tot 7.500	Vanaf 7.501
Slopen tot casco woningen t.b.v. renovatie						
Uitgangspunt 2,9 m gemiddelde (verdiepings)hoogte						
Woningen met platte daken						
In een rij	18	17	15			
2 onder een kap	22	20	19			
Vrijstaande	24	22	20			
Woningen met hellende daken						
In een rij	17	14	13			
2 onder een kap	20	18	17			
Vrijstaande	24	22	20			
Appartementen, flats						
Tot 4 lagen	14	12	12	11	10	10
Van 4 tot 8 lagen	12	11	10	10	9	9
Vanaf 8 lagen	11	10	9	9	8	8

	Basisbedrag bouwkosten voor leges bij m² oppervlakte					
	Tot 200	201 tot 300	301 tot 700	701 tot 1.400	1.401 tot 2.250	Vanaf 2.251
Slopen tot casco woningen t.b.v. renovatie						
Uitgangspunt 2,9 m gemiddelde (verdiepings)hoogte						
Woningen met platte daken						
In een rij	52	47	43	43		
2 onder een kap	64	57	53	53		
Vrijstaande	69	63	57	57		
Woningen met hellende daken						
In een rij	46	42	39	39		
2 onder een kap	58	52	48	48		
Vrijstaande	69	63	57	57		
Appartementen, flats						
Tot 4 lagen	41	36	34	34	32	30
Van 4 tot 8 lagen	35	31	29	29	28	25
Vanaf 8 lagen	32	29	26	26	25	23

92 Aanpassingen industriële voorzieningen

	Basisbedrag bouwkosten voor leges bij m² oppervlakte					
	Tot 50	51 tot 100	101 tot 250	251 tot 500	501 tot 1.000	Vanaf 1.001
Industriële voorzieningen aanpassen						
Basisbedragen per m2 bruto vloeroppervlakte						
Kantoorruimte in bestaand gebouw maken						
Begane grond	284	245	221	204	196	188
Verdieping	317	273	210	189	174	167
Inpandige indeling veranderen						
Begane grond	225	194	174	161	155	149
Verdieping	250	216	194	179	173	166
Inpandige tussenvloer aanbrengen						
Hout	101	87	78	72	70	67
Beton	131	113	102	94	91	87
Gevelwijzigingen						
Basisbedragen per m2 oppervlakte						
Raamopeningen in dichte gevel	707	610	549	507	488	469
Deuropeningen in dichte gevel	955	824	741	684	659	633

93 Aanpassingen administratieve, commerciële en beschermende voorzieningen

	Basisbedrag bouwkosten voor leges bij m² oppervlakte					
	Tot 50	51 tot 100	101 tot 250	251 tot 500	501 tot 1000	Vanaf 1001
Administratieve, commerciële en beschermende voorzieningen aanpassen						
Basisbedragen per m2 bruto vloeroppervlakte						
Kantoorruimte in bestaand gebouw maken						
Begane grond	227	196	176	163	156	151
Verdieping	253	218	167	151	139	133
Inpandige indeling veranderen						
Begane grond	180	155	140	129	123	119
Verdieping	201	173	155	143	138	132
Gevelwijzigingen						
Basisbedragen per m2 oppervlakte						
Raamopeningen in dichte gevel	718	619	558	515	496	476
Deuropeningen in dichte gevel	971	836	753	695	669	642
Raamopeningen naar deuropeningen (entree)	874	753	678	626	603	578