VeiligheidsAlliantie regio Rotterdam

Factsheet

Gezamenlijk Veiligheidsbeeld Eenheid Rotterdam 2021

Een uitgave van de VeiligheidsAlliantie regio Rotterdam (VAR)

Dit factsheet is een samenvatting van het gelijknamige rapport en geeft een overzicht van de belangrijkste ontwikkelingen op het gebied van High-Impact-Crime, vermogenscriminaliteit, jeugd en veiligheid in de eenheid Rotterdam, aangevuld met een beeld van de leefbaarheid en veiligheid in de beleving van inwoners.

Meer weten over de VAR? Ga naar www.veiligheidsalliantie.nl

1 Veiligheid en leefbaarheid

VeiligheidsAlliantie regio Rotterdam

Het algemene veiligheidsbeeld wordt in de eerste plaats gevormd door het totaal aantal misdrijven in de eenheid uit de politieregistratie. Eens per twee jaar worden deze cijfers aangevuld met het veiligheidsbeeld volgens de inwoners vanuit de Veiligheidsmonitor. Hierin is ook leefbaarheid een belangrijk thema.

Misdrijven totaal

Eenheid Rotterdam

Slachtofferschap totaal

Slachtoffer traditionele criminaliteit* afgelopen jaar

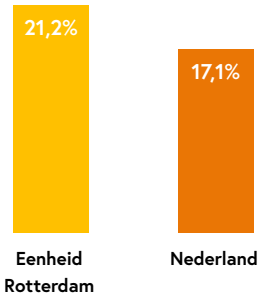

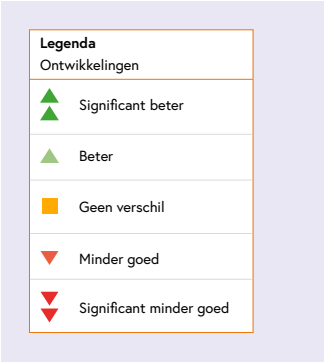

** Onder traditionele criminaliteit vallen geweldsdelicten, vermogensdelicten en vernielingen.*

Veiligheidsbeleving

Percentage inwoners | Eenheid Rotterdam

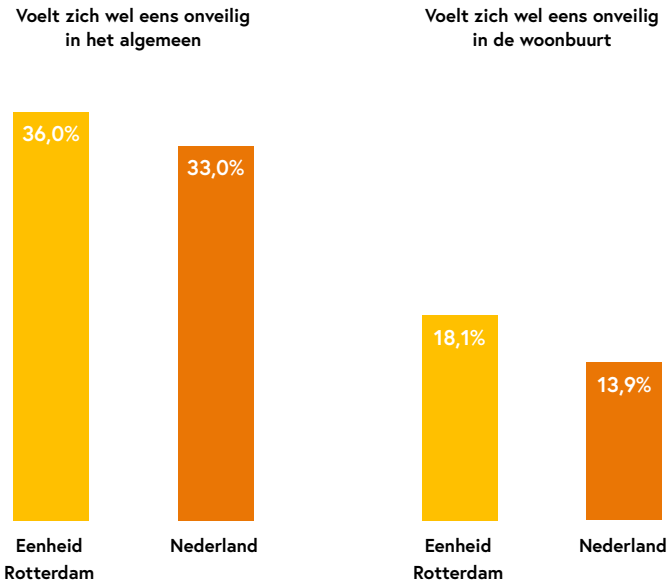

Rapportcijfer veiligheid woonbuurt

Rapportcijfer leefbaarheid woonbuurt

Ontwikkeling leefbaarheid woonbuurt

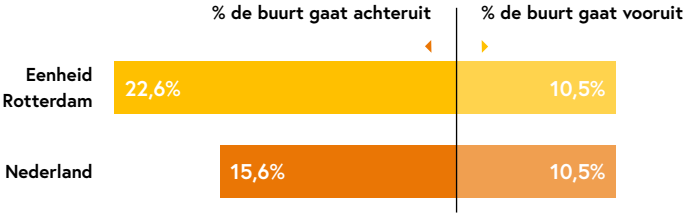

High-Impact-Crime

Onder het onderwerp High-Impact-Crime (HIC) vallen de misdrijfcijfers uit de politieregistratie voor geweldsmisdrijven, woninginbraak, straatroof en overvallen. Deze zijn aangevuld met het zelf gerapporteerd slachtofferschap uit de Veiligheidsmonitor voor geweldsmisdrijven en woninginbraak. Daarnaast houden de Zorg- en Veiligheidshuizen een registratie bij van High Impact Targets (Hitters), dit zijn personen die zijn veroordeeld voor een woninginbraak, overval of straatroof en een intensieve aanpak krijgen gericht op het voorkomen van recidive.

Slachtofferschap HIC

Geweldsmisdrijven totaal

Eenheid Rotterdam	Nederland
5,4%	5,2%

Mishandeling

Eenheid Rotterdam	Nederland
1,1%	1,0%

Bedreiging

Eenheid Rotterdam	Nederland
4,3%	4,0%

Seksueel geweld

Eenheid Rotterdam	Nederland
1,0%	1,1%

Woninginbraak

Eenheid Rotterdam	Nederland
2,2%	1,8%

Legenda
Ontwikkelingen

- Significant beter
- Beter
- Geen verschil
- Minder goed
- Significant minder goed

Personen HIT-aanpak



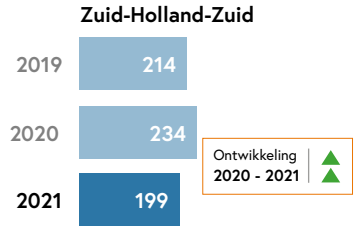

Legenda
Ontwikkelingen

- ▲▲ Significant beter
- ▲ Beter
- ■ Geen verschil
- ▼ Minder goed
- ▼▼ Significant minder goed

Misdrijven HIC

Eenheid Rotterdam

Mishandeling

Bedreiging



Woninginbraak

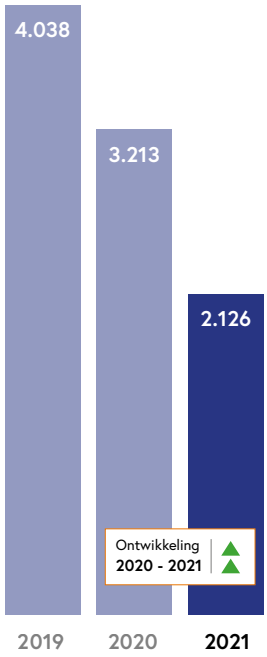

Openlijk geweld

Ontwikkeling
2020 - 2021 ▲

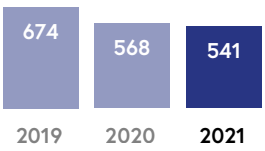

Straatroof

Ontwikkeling
2020 - 2021 ▲▲

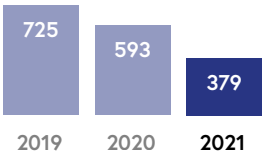

Overval

Ontwikkeling
2020 - 2021 ▲▲

3 Jeugd

De informatie vanuit Stichting HALT over het totaal aantal verwijzingen en de belangrijkste thema's vormen de basis van het speerpunt jeugd. Enver en Jeugdteams ZHZ leveren informatie over de aanpak Pak je Kans (PJK) en Jeugdpreventie Team (JPT). Overlastcijfers zijn beschikbaar in de registratie van meldingen door de politie en de ervaren overlast van rondhangende jongeren uit de Veiligheidsmonitor. De Zorg- en Veiligheidshuizen hebben een aanpak jeugd en minderjarige verdachten worden apart behandeld op de ZSM.

Verwijzing HALT totaal

Eenheid Rotterdam

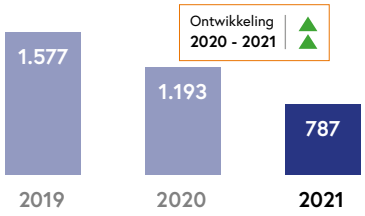

Aanmeldingen PKL/JPT totaal

Eenheid Rotterdam



Legenda
Ontwikkelingen

- Significant beter
- Beter
- Geen verschil
- Minder goed
- Significant minder goed

Verwijzing HALT per thema

Eenheid Rotterdam

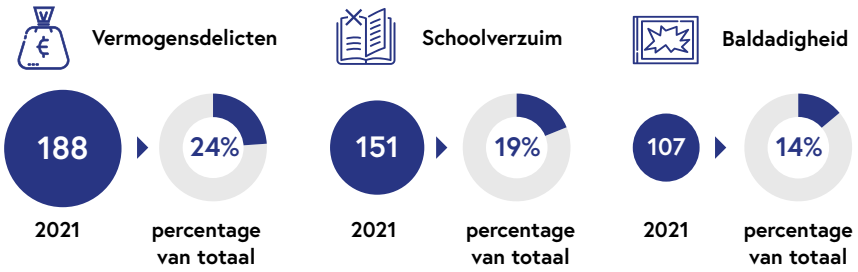

Overlast rondhangende jongeren

Ervaart zelf veel overlast

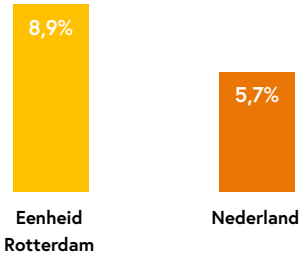

Personen aanpak jeugd

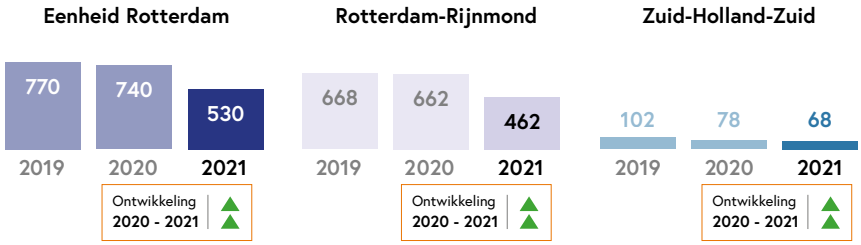

ZSM verdachten jeugd

Melding overlast jeugd

Eenheid Rotterdam

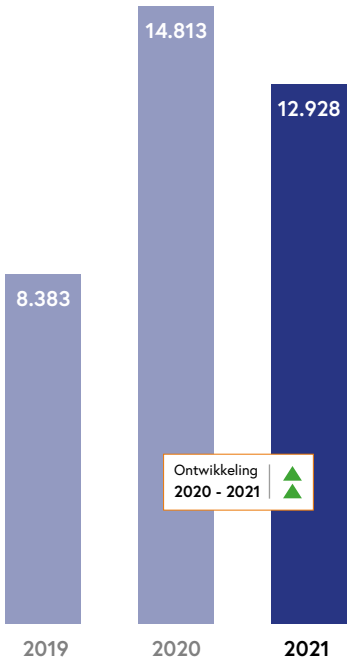

4 Overige thema's

Andere thema's in het Gezamenlijk Veiligheidsbeeld zijn online criminaliteit; huiselijk geweld; verwarde personen; incidenten van geweld tegen politieambtenaren (GTPA) en veilige publieke taak (VPT; en de dekking van Burgernet.

Online criminaliteit

Misdrijven cybercrime

Eenheid Rotterdam

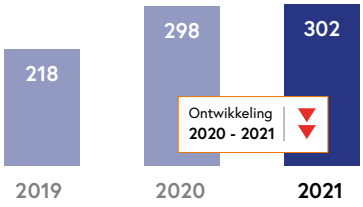

Horizontale fraude

Eenheid Rotterdam

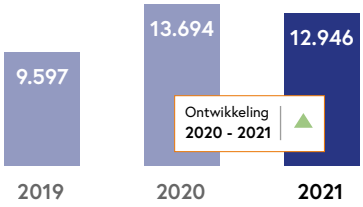

Legenda
Ontwikkelingen

- Significant beter
- Beter
- Geen verschil
- Minder goed
- Significant minder goed

Slachtofferschap online criminaliteit

Online criminaliteit totaal		Bedreiging en intimidatie		Oplichting of fraude		Hacken	
17,7%	16,9%	2,6%	2,3%	10,5%	9,7%	7,3%	7,1%
Eenheid Rotterdam	Nederland	Eenheid Rotterdam	Nederland	Eenheid Rotterdam	Nederland	Eenheid Rotterdam	Nederland

Misdrijven huiselijk geweld

Eenheid Rotterdam

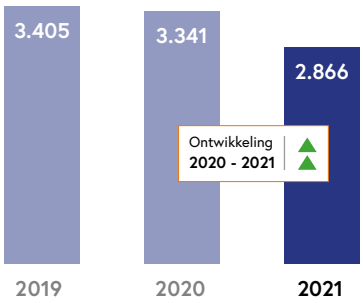

Incidenten GTPA en VPT

Geweld tegen politieambtenaren

Veilige publieke taak

Dekkingsgraad Burgernet

Eenheid Rotterdam

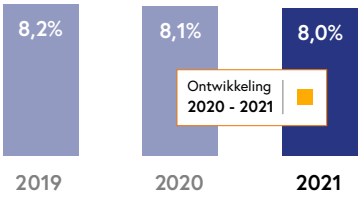

Streefcijfer 10% gemiddeld voor de eenheid, in 11 van de 25 gemeenten bereikt.

Incidenten overlast verwarde personen

Eenheid Rotterdam

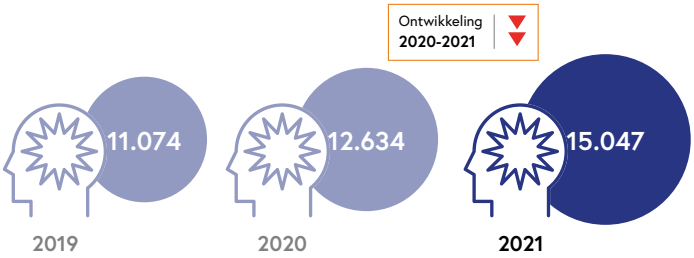

VeiligheidsAlliantie regio Rotterdam (VAR)

Doelwater 5 (kamer B.4.21)
3011 AH Rotterdam
Postbus 70023
3000 LD Rotterdam