



Analyse jeugdhulp Noordoost-Brabant

Onderzoek naar het specialistisch
jeugdhulpgebruik in Noordoost-Brabant

HET PON

Analyse jeugdhulp Noordoost-Brabant

Onderzoek naar het specialistisch
jeugdhulpgebruik in Noordoost-Brabant

Drs. Mariëlle Blanken

Britte van Dalen MSc

Bianca Koomen MSc

Colofon

Het PON heeft dit onderzoek verricht in opdracht van de 16 gemeenten in de regio Noordoost-Brabant

Auteur(s)

Drs. Mariëlle Blanken
Britte van Dalen MSc
Bianca Koomen MSc

Met medewerking van
Judith van der Zwaan

Opmaak tabellen en figuren

Drs. Stan ten Thije

PON publicatienummer

20-04

Datum

januari 2020



© 2020 Het PON

Het auteursrecht van deze publicatie berust bij het PON. Gehele of gedeeltelijke overname van teksten is toegestaan, mits daarbij de bron wordt vermeld. Vermenigvuldiging en publicatie in een andere vorm dan dit rapport is slechts toegestaan na schriftelijke toestemming van het PON. Hoewel deze publicatie met de grootst mogelijke zorg is samengesteld, kan het PON geen enkele aansprakelijkheid aanvaarden voor eventuele fouten.

Meer informatie

www.hetpon.nl

Inhoudsopgave

| | |
|-----------------------------|-----|
| Inleiding | 1 |
| DEEL I Conclusies en advies | 2 |
| DEEL II Gemeenteprofielen | 18 |
| Gebruikte databronnen | 105 |

Inleiding

In reactie op de landelijk gepresenteerde cijfers over het jeugdhulpgebruik, geven de bestuurders van de 16 gemeenten uit Noordoost-Brabant prioriteit aan een diepgaandere analyse van het jeugdhulpgebruik in hun regio. Daartoe hebben zij een opdracht verleend aan het PON. De hoofdvraag van de opdracht luidde: *hoe kan het zijn dat het zorggebruik stijgt, terwijl het aantal jeugdigen demografisch gezien daalt?* Naast meer inzicht in de stijging van het jeugdhulpgebruik is het de vraag om op basis daarvan aangrijpingspunten voor beleid te formuleren. Drie onderdelen van jeugdhulp dienen daarbij te worden onderscheiden, namelijk de inzet van Zorg in Natura (ZIN), Landelijke Transitiearrangementen (LTA) en JeugdzorgPlus.

Voor u ligt de eindrapportage van het onderzoek dat het PON in de periode augustus – november 2019 verricht heeft. Het betreft de opbrengsten van een kwantitatieve analyse van de registratiegegevens van de jeugdhulp én een kwalitatieve verdieping op basis van vragenlijstonderzoek onder de gemeentelijke toegangen jeugdhulp in Noordoost-Brabant, dossieronderzoek van 32 casussen en drie interdisciplinaire groepsgesprekken met stakeholders (een voor ieder onderdeel). De rapportage bestaat uit twee delen. Het eerste deel bevat de belangrijkste conclusies en aanbevelingen op regionaal niveau en in het tweede deel wordt dit op gemeenteniveau uitgewerkt aan de hand van 16 gemeenteprofielen. Naast deze rapportage is er een Bijlage Analyse Jeugdhulp Noordoost-Brabant. Hierin vindt u de onderzoeksverantwoording, een tabellenboek van de kwantitatieve analyse en de uitwerkingen van de kwalitatieve verdieping.

Leeswijzer rapport

Deel I van de rapportage begint met de overkoepelende conclusies en aanbevelingen van het volledige onderzoek, zowel het kwantitatieve als het kwalitatieve deel. Vervolgens presenteren we de samenvattende resultaten van de kwantitatieve analyse op regionaal niveau van de registratiegegevens van Zorg in Natura (ZIN), Landelijke Transitiearrangementen (LTA) en JeugdzorgPlus. We sluiten Deel I af met een landelijke vergelijking en onze bevindingen met betrekking tot de relatie jeugdhulpgebruik en omgevingsfactoren in deze regio. Voor de landelijke vergelijking gebruiken we cijfers van het CBS.

Deel II bestaat uit 16 gemeenteprofielen. Per gemeente worden eerst de belangrijkste conclusies gepresenteerd, gevolgd door de samenvattende resultaten van de kwantitatieve analyse van de registratiegegevens van Zorg in Natura (ZIN), Landelijke Transitiearrangementen (LTA) en JeugdzorgPlus voor de betreffende gemeente.

Aan het einde van de rapportage vindt u informatie over de gebruikte bronbestanden in dit onderzoek.

DEEL I Conclusies en advies

Het volledige onderzoek heeft geleid tot vijf overkoepelende conclusies. In dit deel van het rapport beschrijven we deze vijf conclusies inclusief de aangrijpingspunten voor beleid die we daaruit afleiden (na de lopende tekst vindt u een opsomming hiervan). Volgens presenteren we u de samenvattende resultaten van de kwantitatieve analyse van de registratiegegevens op regioniveau van Zorg in Natura (ZIN), Landelijke Transitiearrangementen (LTA) en JeugdzorgPlus. We sluiten dit deel af met een landelijke vergelijking op basis van cijfers van CBS en onze bevindingen met betrekking tot de relatie jeugdhulpgebruik en omgevingsfactoren in deze regio.

Zorg in Natura (ZIN)

Zorg in Natura betreft alle vormen van jeugdhulp in natura uitgevoerd door jeugdhulpaanbieders. We hanteren het onderscheid tussen Jeugdhulp zonder verblijf (Ambulant overig, Basis GGZ, Specialistische GGZ, Dyslexiezorg, Daghulp licht, Daghulp zwaar, Netwerk overig, Netwerk intensief specialistisch en Maatwerk zonder verblijf) en Jeugdhulp met verblijf (Pleegzorg, Verblijf licht logeeropvang, Verblijf licht overig, Verblijf zwaar, Driemilieuvoorziening, Klinische Jeugdverslaving, LVB 4 en 5 en Maatwerk met verblijf).

Landelijk Transitie Arrangement (LTA)

Jeugdhulp uit het Landelijk Transitie Arrangement (LTA) betreft zorg waarvoor de Vereniging van Nederlandse gemeenten (VNG) namens gemeenten afspraken heeft gemaakt in de vorm van raamovereenkomsten met aanbieders van jeugdhulp met een landelijke schaal en specialistische functie. Gemeenten zijn individueel (financieel) verantwoordelijk, tenzij er regionaal afspraken worden gemaakt over risicodeling. Gemeenten ontvangen het totale budget voor jeugdhulp en rekenen af naar gebruik¹. LTA bestaat uit de zorgvormen Ambulant, Netwerk, Daghulp en Verblijf (gesloten, gezinsgericht en anders).

JeugdzorgPlus

Gesloten jeugdzorg (JeugdzorgPlus) is een zeer zware en intensieve vorm van gespecialiseerde jeugdhulp waarbij vrijheden van de minderjarige worden ingeperkt. De jeugdige wordt op basis van een door de kinderrechter verleende machtiging opgenomen in een gesloten accommodatie¹. In de regio Noordoost-Brabant voeren de Gecertificeerde instellingen van de provincies Zeeland, Noord-Brabant en Limburg samen met de JeugdzorgPlus aanbieders Almata, Bijzonder Jeugdwerk, Icarus, OGH Helderling (en voorheen ook Just) de plaatsingscoördinatie gesloten jeugdhulp uit.

Conclusies & aanbevelingen

1. Stijging jeugdhulpgebruik stagneert in 2019

In 2019 lijkt de reeds langdurende stijging van het jeugdhulpgebruik te stagneren. Ons onderzoek laat zien dat het aandeel jeugdigen tot 18 jaar dat gebruik maakt van Zorg in Natura in de regio in het eerste half jaar van 2019 gelijk is gebleven ten opzichte van het eerste half jaar van 2018; namelijk 8,4%. Het aandeel jeugdigen dat gebruik maakt van LTA zorg stijgt licht, van 0,35% naar 0,45%. Het aantal jeugdigen in gesloten jeugdzorg neemt in het eerste half jaar van 2019 iets af ten opzichte van een jaar eerder.

2. (Welvaart)problematiek complexer

De vraag waarmee jeugdigen in zorg komen, lijkt steeds complexer te worden. Ondanks de feitelijke afname van het gebruik van Verblijf zwaar, lijkt de vraag naar deze zorgvorm niet te veranderen. Het dossieronderzoek dat wij hebben uitgevoerd laat zien dat problematiek vaak dusdanig complex is dat zorgaanbieders niet meer de juiste zorg kunnen bieden en er opgeschaald moet worden naar derdelijnszorg of gesloten plaatsing. Verder komen jeugdigen op steeds jongere leeftijd in zeer specialistische jeugdhulp terecht. De stelselwijzigingen in 2015 en daarmee de komst van de lokale teams (gemeentelijke toegang jeugdhulp) hebben er voor gezorgd dat professionals dieper in de wijk zitten, waardoor zij eerder en vroeger kunnen signaleren. Dit heeft voor- en nadelen. Kinderen kunnen eerder geholpen worden, maar het risico van problematiseren is ook aanwezig.

Uit de kwalitatieve analyse komt naar voren dat in de praktijk professionals goed in staat zijn om problemen in beginsel te normaliseren. Echter, een deel van de ouders heeft deze transformatie nog onvoldoende ondergaan. Hierdoor worden professionals geconfronteerd met ouders die een probleemdiagnose en jeugdhulp eisen voor hun kind. Conclusies van het Nederlands Jeugdinstituut sluiten aan bij onze bevindingen. Van Yperen e.a.¹ zeggen: "Voor sommige kinderen en gezinnen is die hulp onontbeerlijk, omdat ze ernstige problemen hebben waar ze zonder professionele hulp niet uit komen. Maar het gebruikmaken van hulp lijkt ook steeds meer onderdeel te vormen van het gewone leven, in de hoop dat die hulp de pijn en de stress verzacht die het opgroeien en opvoeden geregeld opleveren".

Op basis van ons onderzoek stellen wij voor om op regionaal niveau het gesprek aan te gaan over wat de reikwijdte van de transformatie van de jeugdhulp eigenlijk is. In hoeverre kun je als overheid ouders het proces van normaliseren eigen laten maken? En is dat wenselijk? Kan daarmee het tij gekeerd worden, waardoor deze 'welvaartsproblematiek' niet meer drukt op de rekening van specialistische jeugdhulp?

¹ Yperen, T. van, Maat, A. van de, J. Prakken, *Het groeiende jeugdhulpgebruik. Duiding en aanpak*. Utrecht: Nederlands Jeugdinstituut, 2019.

3. Triage verdient meer aandacht en ruimte

Het inschatten van de zorgvraag en de daarbij benodigde zorg blijkt niet eenvoudig. Onze analyses laten zien dat het moeilijk is om een goede inschatting te maken van de precieze vraag naar complexe zorg. Een eerste aandachtspunt daarbij is dat meer dan een kwart van de LTA zorgaanvragen bij een van de gesproken zorgaanbieders van deze zorgvorm wordt afgewezen. Ten tweede komt uit de groepsgesprekken naar voren dat jeugdigen regelmatig doorverwezen worden naar een bepaalde zorgaanbieder, terwijl deze aanbieder geen passende zorg in huis heeft. Een derde aandachtspunt is het risico op willekeur, in alle drie de groepsgesprekken is dit expliciet benoemd. In de regio wordt er niet gewerkt volgens uniforme richtlijnen voor indicering voor de verschillende toegangen tot zorg, waardoor er risico op willekeur aanwezig is. In welk circuit de problematiek van een jeugdige geïndiceerd wordt, hangt bijvoorbeeld af van de systemische of medische oriëntatie van de 'toegang' (gemeente, huisarts, Gecertificeerde Instellingen, medisch specialist, jeugdarts). Een vierde aandachtspunt is dat er een verschil bestaat in de geldigheidsduur van een indicatie. Een indicatie van een huisarts is onbepaald geldig, terwijl verwijzingen vanuit de gemeentelijke toegang maximaal 1 jaar geldig zijn.

Naast deze aandachtspunten vragen we expliciet aandacht voor de verbinding tussen onderwijs en zorg. Dit blijkt niet in de gehele regio goed geregeld te zijn. School is een belangrijke plek voor vroege signalering. Afstemming met en consultering van bijvoorbeeld een GGD-jeugdarts bij vermoedens van een complexere zorgvraag is erg belangrijk om het pad naar de passende zorg goed te kunnen bewandelen². Ook leerplichtambtenaren hebben daarbij een belangrijke rol. Zij zien veel jeugdigen die mogelijk een zorgvraag hebben. Vanuit het dossieronderzoek naar JeugdzorgPlus leren we dat de leerplichtambtenaar bijna altijd een van de betrokken partijen vroeg in het dossier is, maar eigenlijk nooit degene is die daadwerkelijk signaleert of in actie komt.

Tot slot adviseren we om meer aandacht en ruimte te organiseren aan de voorkant van het zorgtraject. Door te zorgen voor een goede triage krijgen jeugdigen sneller passende zorg en wordt onnodige tijdsinvestering door verschillende partijen verminderd. Het is dan wel nodig dat ook professionals met een signaleringsfunctie, zoals binnen het onderwijs en leerplicht, voldoende ondersteund worden met inzet van gezamenlijke triage.

4. Eén gezin, één plan, gezamenlijke verantwoordelijkheid

Het veel gebruikte uitgangspunt 'één gezin, één plan, één regisseur' lijkt in Noordoost-Brabant nog onvoldoende verwezenlijkt te worden. Professionals geven aan dat met name de regisseur ontbreekt. Het door ons uitgevoerde dossieronderzoek laat voorbeelden zien van casussen waarin de ouder(s) de vervolgstap voor het zorgtraject dient te zetten, maar dit niet altijd doet of kan doen. Er blijkt dan geen professionele ondersteuner te zijn die het gezin begeleidt in het zetten van die stap. De kans dat de problematiek verergert is

² Verbinding onderwijs en zorg in de Meierij kan als een schoolvoorbeeld voor de anderen gezien worden.

aanwezig. Het dossieronderzoek laat zien dat de problematiek vaak al is verergerd voordat de casus weer onder de aandacht van een zorgverlener komt. Het eerder identificeren van een probleemeigenaar (met mandaat) lijkt wenselijk.

Aan de andere kant, in het geval dat er wel een regisseur op de casus zit, blijkt deze niet altijd goed te kunnen functioneren doordat diverse partijen geen gezamenlijke verantwoordelijkheid voelen voor de casus. Uit ons vragenlijstonderzoek onder lokale teams toegang jeugdhulp, maar ook tijdens de groepsgesprekken blijkt dat er vaak 'geleurd' moet worden met casussen. Dat heeft te maken met volle contracten met zorgaanbieders, maar ook met de meer complexe casussen. Aanbieders geven aan zich niet te willen 'branden' aan deze specifieke gevallen, want ze weten niet of ze wel de passende zorg kunnen bieden. De aanbieder is verantwoordelijk als een verwijzing geopend wordt. Op dat moment is het (nog) niet altijd duidelijk of de aanbieder de juiste zorg kan leveren, of weer op zoek moet naar een passende aanbieder. Ook komt het voor dat de problematiek dusdanig zwaar is (zwaarder dan voorheen ingeschat) dat jeugdigen niet in een groep geplaatst kunnen worden, omdat de veiligheid voor de andere jeugdigen niet gegarandeerd kan worden.

Naast het onderwerp van gezamenlijke verantwoordelijkheid, vragen wij aandacht voor een beter overzicht van het zorglandschap. Voor verwijzers, professionals met een signaleringsfunctie en zorgaanbieders is het wenselijk om een helder zorglandschap te hebben. Dit is van essentieel belang om op de eerste plaats naar passende zorg door te kunnen verwijzen (via inhoudelijke consultatie en gezamenlijke triage), maar zeker ook om te kunnen afschalen en nazorg te kunnen organiseren. Uit ons onderzoek blijkt dat op dit moment de diverse partijen onvoldoende weten wie waar goed en vooral ook niet goed in is. Met als gevolg dat jeugdigen niet passende verwijzingen krijgen of - omdat er geen afschaalmogelijkheden (bekend) zijn - onnodig blijven plakken in de zwaarste vorm van zorg (derdelijns GGZ bijvoorbeeld). De doelgroep 18 jaar en ouder in jeugdhulp met verblijf vraagt daarbij extra aandacht voor de verbreding van het zorglandschap. De aansluiting van de Jeugdwet op de WMO en Participatiewet blijkt vooralsnog onvoldoende uitgewerkt.

Onze aanbeveling is om op de eerste plaats een helder beeld te creëren van het zorglandschap en deze kennis te delen en productief te maken samen met de diverse actoren in het veld. De kwalitatieve verdieping van het onderzoek leert dat interdisciplinaire kennisdeling door de deelnemers als zeer waardevol wordt ervaren. De deelnemers gaven aan dit graag vaker te willen doen. Het gezamenlijk bespreken hoe het zorglandschap functioneert en waar verbetermogelijkheden zitten, versterkt de gezamenlijke verantwoordelijkheid en gedeeld eigenaarschap.

In het verlengde hiervan adviseren wij om het gebruik van het Civiel Traject Beraad (CTB) te optimaliseren. Het doel van dit beraad is om gesloten plaatsingen zo veel mogelijk te voorkomen en trajecten te verkorten door een passende afschaling van zorg. Het CTB wordt op dit moment vooral gebruikt door de casemanager bij mogelijke instroom in JeugdzorgPlus, maar weinig door gesloten jeugdzorgaanbieders voor uitstroom. Hier zien we verbetermogelijkheden. Door actieve kennisdeling binnen en tussen de gesloten jeugdzorg en het voorliggend veld, wordt het CTB beter bekend bij de diverse professionals.

En door bijvoorbeeld de inzet van juridische interventies, zoals een voorwaardelijke machtiging aan de voorkant of achterkant van de gesloten plaatsing, kunnen gesloten plaatsingen vaker worden voorkomen en kunnen lopende trajecten worden verkort. Voor meer informatie over het CTB verwijzen we u naar het document Bijlage Analyse Jeugdhulp in Noordoost-Brabant.

5. Betekenisvolle data noodzakelijk

In de regio Noordoost-Brabant is reeds veel data over het gebruik van jeugdhulp beschikbaar. Echter om het werkproces van het jeugdhulpnetwerk effectiever te laten verlopen, is een bredere ontsluiting van deze data gewenst. Uit ons onderzoek blijkt dat professionals onvoldoende zicht hebben op de beschikbare jeugdhulpcapaciteit. Het gevolg is dat verwijzers en casemanagers te vaak moeten 'leuren' met jeugdigen om passende zorg te vinden. Het gewenste 'snel op- en afschalen' is daardoor onvoldoende mogelijk. Daarnaast krijgen jeugdigen niet (geheel) passende zorg aangeboden ter overbrugging van de periode dat de passende zorg niet beschikbaar is.

Een tweede aandachtspunt is het gebrek aan betekenisvolle data. Onze analyse laat zien dat tussen 2018-1 en 2019-1 het Maatwerk binnen de Zorg in Natura fors is gestegen. Maatwerk wordt ingezet op het moment dat de gewenste zorg niet is ingekocht. Beter informatie en prognoses over de ontwikkeling van de zorgvraag is nodig om tot een betere inkoop van zorg te komen. Zorg kan ook beter worden ingekocht met kennis over bijvoorbeeld frequentie en reden inzet overbruggingszorg, de start- en einddatum van een zorgtraject, uitstroom-, afschaal- en nazorggegevens.

Tot slot vragen we aandacht voor de personeelstekorten die zijn ontstaan bij de zorgaanbieders. Het komt voor dat jeugdigen niet de zorg krijgen die passend is, omdat er onvoldoende bekwaam personeel beschikbaar is bij de zorgaanbieders waarmee de gemeente een contract heeft voor het leveren van zorg. Beter inzicht in personeelstekorten is nodig om het onderwijs gericht te kunnen informeren over de benodigde kwalificaties.

Samengevat

1. Stijging jeugdhulpgebruik stagneert in 2019

2. (Welvaart)problematiek complexer

- Regionaal het gesprek aangaan over de reikwijdte van de transformatie van de jeugdhulp

3. Triage verdient meer aandacht en ruimte

- Meer aandacht en ruimte aan de voorkant van het zorgtraject
- Meer aandacht voor de verbinding tussen onderwijs en zorg, inclusief de rol van de leerplichtambtenaar

4. Eén gezin, één plan, gezamenlijke verantwoordelijkheid

- Eerder identificeren van een probleemeigenaar (met mandaat)
- Vergroten gezamenlijke verantwoordelijkheid
- Een helder beeld van het zorglandschap creëren, delen en productief maken
- Het gebruik van het Civiel Traject Beraad (CTB) optimaliseren

5. Betekenisvolle data noodzakelijk

- Beter inzicht in beschikbare jeugdhulpcapaciteit
- Betere informatie en prognoses over ontwikkeling van de zorgvraag ten behoeve van betere inkoop
- Inzicht in personeelstekorten om het onderwijs gericht te kunnen informeren over benodigde kwalificaties

Resultaten regio Noordoost-Brabant


In de volgende paragrafen presenteren we u de samenvattende resultaten van de kwantitatieve analyse van de registratiegegevens van Zorg in Natura (ZIN), Landelijke Transitiearrangementen (LTA) en JeugdzorgPlus op regioniveau. Informatie over de gebruikte bronbestanden vindt u aan het einde van deze rapportage.

Jeugdigen versus trajecten

Voor iedere zorgvorm presenteren we trajecten en jeugdigen in zorg. Trajecten betreft het aantal trajecten in de desbetreffende zorgvorm, jeugdigen betreft het aantal unieke jeugdigen in de desbetreffende zorgvorm. Een jeugdige kan één of meerdere trajecten hebben.

Zorg in Natura

ZORG IN NATURA 2019-1



In zorg

In het eerste half jaar van 2019 zijn er 10.793 jeugdigen uit Noordoost-Brabant met een (of meerdere) ZIN-traject(en). Er lopen in deze periode 16.007 trajecten. Dit is een daling in het aantal trajecten én aantal jeugdigen ten opzichte van het eerste half jaar van 2018: toen waren er 10.959 jeugdigen en 16.436 trajecten. In beide perioden ligt het aandeel jeugdigen tot 18 jaar dat gebruik maakt van ZIN³ op 8,4%.

³ In % van alle jeugdigen tot 18 jaar op 1 januari.

Tabel 1 jeugdigen en trajecten in ZIN

| Regio Noordoost-Brabant | 2019 - 1 | 2018 - 2 | 2018-1 |
|--------------------------------|-------------|----------|-------------|
| Jeugdigen tot 23 jaar | 10.793 | 10.494 | 10.959 |
| Jeugdigen tot 18 jaar | 9.897 | 9.951 | 10.065 |
| Trajecten | 16.007 | 15.569 | 16.436 |
| % jeugdigen tot 18 jaar in ZIN | 8,4% | - | 8,4% |

Het merendeel van de 16.007 lopende trajecten, 7.016, heeft in dezelfde periode (2019-1) ook een beschikking gehad. 4.871 trajecten hebben een beschikking in het tweede half jaar van 2018 gekregen, 3.251 trajecten in het eerste half jaar van 2018. Er zijn ook trajecten die al meer dan 3 jaar geleden een beschikking hebben gekregen en nog steeds lopen (24 trajecten zijn voor 2016 gestart).

Geslacht en leeftijd

In ZIN zijn er meer jongens (56%) dan meisjes (44%). 43% van de jeugdigen is 6 tot 11 jaar oud en eveneens 43% is 12 tot 17 jaar oud. Opvallend is dat, ondanks dat de Jeugdwet in principe geldt tot 18 jaar⁴, 8% van de jeugdigen in ZIN zorg 18 jaar of ouder is. Deze 896 jeugdigen van 18 jaar en ouder zitten voornamelijk in jeugdhulp met verblijf; 38% van de jeugdigen in Verblijf zwaar is 18 jaar of ouder. Dit geldt voor 33% van de jeugdigen in Verblijf licht en voor 29% van de jeugdigen in LVB 4 en 5.

Zorgaanbieders

In het eerste half jaar van 2019 is Reinier van Arkel met 1.952 trajecten de grootste aanbieder van ZIN zorg, gevolgd door Oosterpoort met 1.576 trajecten en Opidakt met 1.359 trajecten.

Verwijzers van trajecten gestart in 2019-1

Van de 7.016 trajecten die in het eerste half jaar van 2019 een beschikking hebben gekregen, is de huisarts (41%) veruit de grootste verwijzer, gevolgd door de gemeentelijke toegang (28%). Bij 11% van de verwijzingen is de verwijzer onbekend. Het gaat hier hoogstwaarschijnlijk voor een groot deel om verwijzingen vanuit de gemeentelijke toegang. De verdeling in verwijzers is vergelijkbaar met het eerste half jaar van 2018.

⁴ Verlengde jeugdhulp is mogelijk tot 23 jaar.

Trajecten per zorgvorm

Van de trajecten in ZIN zorg in het eerste half jaar van 2019 die in dezelfde periode een beschikking hebben gekregen, vallen 6.385 trajecten onder jeugdhulp zonder verblijf en 565 trajecten onder jeugdhulp met verblijf. In het eerste half jaar van 2018 geldt voor de trajecten die in dezelfde periode een beschikking hebben gekregen dat 6.870 trajecten onder jeugdhulp zonder verblijf vallen en 504 trajecten onder jeugdhulp met verblijf.

Het totaal aantal trajecten zonder verblijf met een beschikking in 2019-1 neemt in het eerste half jaar van 2019 met 7% af ten opzichte van het aantal trajecten in eerste half jaar van 2018 met een beschikking in 2018-1. In Specialistische GGZ en Basis GGZ lopen de meeste trajecten. Ten opzichte van 2018-1 is het aantal trajecten met een beschikking in dezelfde periode voor Specialistische GGZ afgenomen (-17%) en voor Basis GGZ toegenomen (+4%).

Het totaal aantal trajecten met verblijf met een beschikking in 2019-1 neemt in het eerste half jaar van 2019 met 12% toe ten opzichte van het aantal trajecten in eerste half jaar van 2018 met een beschikking in 2018-1. In Pleegzorg en Verblijf zwaar lopen de meeste trajecten. Ten opzichte van 2018-1 is het aantal trajecten met een beschikking in dezelfde periode voor Pleegzorg toegenomen (+43%) en voor Verblijf zwaar afgenomen (-18%).

Het totaal aantal trajecten met een beschikking in 2019-1 neemt in het eerste half jaar van 2019 met 3% af ten opzichte van het aantal trajecten in eerste half jaar van 2018 met een beschikking in 2018-1.

Opvallend is de sterke toename in maatwerktrajecten. Het aantal afgegeven beschikkingen voor trajecten Maatwerk zonder verblijf stijgt van 17 in het eerste half jaar van 2018 naar 58 in het eerste half jaar van 2019. Voor trajecten Maatwerk met verblijf stijgt dit aantal van 2 naar 32.

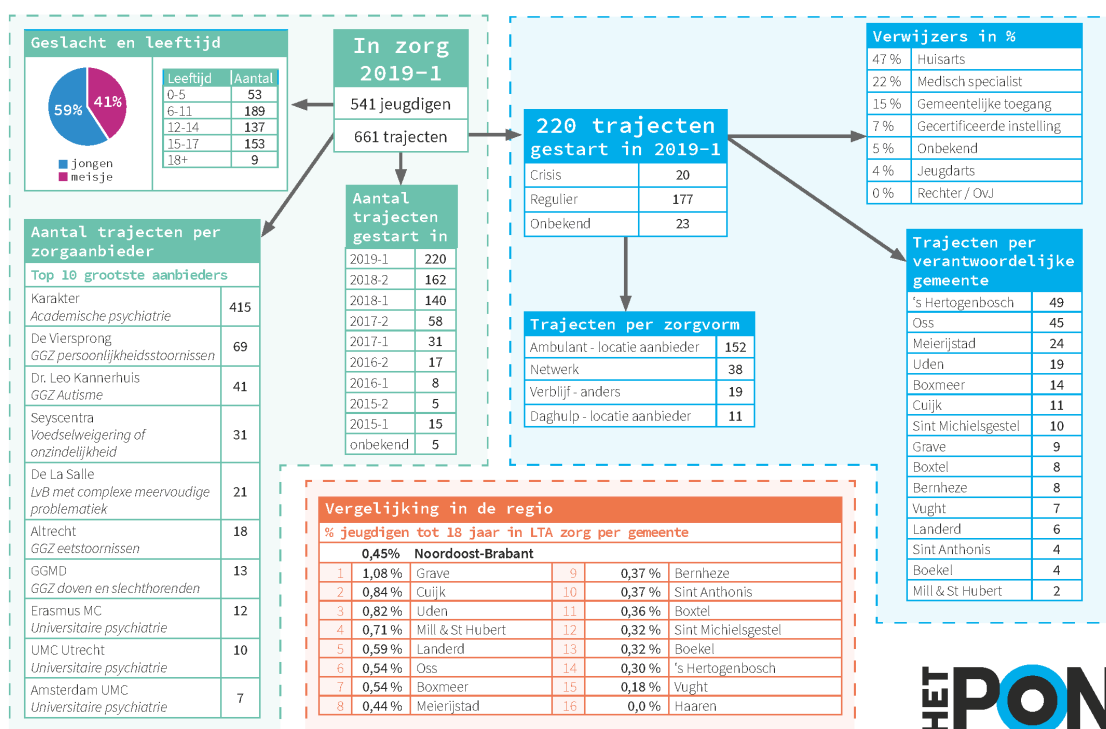
Vergelijking in de regio

In de regio Noordoost-Brabant maakt 8,4% van alle jeugdigen tot 18 jaar gebruik van ZIN zorg. Het valt op dat kleine gemeenten relatief veel jeugdigen in ZIN hebben. Mill & St Hubert heeft met 10,4% jeugdigen relatief gezien het meest aantal jeugdigen tot 18 jaar in ZIN zorg, gevolgd door Boxmeer (10,2%) en Grave (9,5%). Haaren (6,0%) heeft relatief gezien het minst aantal jeugdigen in ZIN zorg.

Over het algemeen geldt dat de meerderheid van de trajecten in ZIN loopt bij aanbieders in de omgeving van de betreffende gemeente. In Deel II Gemeenteprofielen kunt u per gemeente de top 10 van aanbieders terugvinden.

Landelijk Transitie Arrangement

LTA ZORG 2019-1



In zorg

In het eerste half jaar van 2019 zijn er 541 jeugdigen uit Noordoost-Brabant met een (of meerdere) LTA-traject(en). Er lopen in deze periode 661 trajecten. Dit is een (lichte) stijging ten opzichte van het eerste half jaar van 2018, toen waren er 424 jeugdigen en 646 trajecten. Het percentage jeugdigen tot 18 jaar in LTA zorg ligt in 2019-1 op 0,45%. Dit aandeel is iets toegenomen ten opzichte van 2018-1 (0,35%).

Tabel 2 jeugdigen en trajecten in LTA zorg

| Regio Noordoost-Brabant | 2019 - 1 | 2018 - 2 | 2018-1 |
|-------------------------------------|--------------|----------|--------------|
| Jeugdigen tot 23 jaar | 541 | 392 | 424 |
| Jeugdigen tot 18 jaar | 532 | 389 | 421 |
| Trajecten | 661 | 565 | 646 |
| % jeugdigen tot 18 jaar in LTA zorg | 0,45% | - | 0,35% |

Van de 661 lopende trajecten in het eerste half jaar van 2019 zijn er 220 in dezelfde periode gestart. Het merendeel van de trajecten startte in 2018 (162 in 2018-2 en 140 in 2018-1). Er zijn ook trajecten die al meer dan 3 jaar lopen (20 trajecten zijn voor 2016 gestart).

Geslacht en leeftijd

In het eerste half jaar van 2019 zijn er meer jongens (59%) dan meisjes (41%) in LTA zorg. 35% van de jeugdigen is tussen de 6 en 11 jaar oud, 56% is tussen de 12 en 17 jaar oud. jongste doelgroep in LTA zorg (baby's en kinderen tot 5 jaar) is met bijna 10% een relatief grote groep. Het betreft hier veelal problemen rondom voedselweigering of onzindelijkheid.

Zorgaanbieders

Karakter is met 415 trajecten (63% van alle trajecten in 2019-1) veruit de grootste aanbieder van LTA zorg. Gevolgd door De Viersprong (69 trajecten, 10%), Dr. Leo Kannerhuis (41 trajecten, 6%) en Seyscentra (31 trajecten, 5%). In de voorgaande perioden is Karakter eveneens de grootste aanbieder: 67% van alle trajecten in het tweede half jaar van 2018 en 42% van alle trajecten in het eerste half jaar van 2018.

Trajecten gestart in 2019-1

Het grootste deel van de trajecten die gestart zijn in het eerste half jaar van 2019 betreft een reguliere plaatsing (117 trajecten, 80%). In 9% van de gevallen ging het om een crisisplaatsing (20 trajecten). Deze verdeling gaat ook op voor het eerste en tweede halfjaar van 2018.

Verwijzers

De huisarts is veruit de grootste verwijzer in LTA zorg. In het eerste half jaar van 2019 zijn 104 (47%) van de 220 gestarte trajecten doorverwezen door de huisarts, 48 (22%) door een medisch specialist en 42 (15%) door de gemeentelijke toegang. Ook hier geldt dat deze verdeling in 2018 ongeveer gelijk is. Alleen in het eerste half jaar van 2018 is het aantal verwijzingen vanuit de medisch specialist iets groter dan in 2018-2 en 2019-1. Het aandeel dat verwezen is door de huisarts is daarmee in dat half jaar iets kleiner.

Trajecten per zorgvorm


Ambulante jeugdhulp op locatie van de aanbieder wordt het meest ingezet, van de 220 trajecten betreft het 152 keer deze zorgvorm (69%). Jeugdhulp in het netwerk van de jeugdige is daarna met 38 trajecten (17%) de meest ingezette zorgvorm. LTA met verblijf betreft 9% van de gevallen (19 trajecten). Deze verdeling van ingezette zorgvormen is vergelijkbaar met eerdere perioden.

Vergelijking in de regio

In de regio Noordoost-Brabant maakt 0,45% van alle jeugdigen tot 18 jaar gebruik van LTA zorg. In het eerste half jaar van 2018 was dit 0,35%. Grave heeft met 1,08% van alle jeugdigen relatief gezien het meest aantal jeugdigen tot 18 jaar dat gebruik maakt van LTA zorg, gevolgd door Cuijk (0,84%) en Uden (0,82%). De gemeente Haaren heeft in het eerste half jaar van 2019 geen jeugdigen die gebruik maken van LTA zorg.

Een mogelijke verklaring voor het hogere percentage jeugdigen tot 18 jaar dat gebruik maakt van LTA zorg in Grave en Cuijk, is de vestigingsplaats (Nijmegen) van de grootste aanbieder Karakter. Het beeld dat ouders en verwijzers veelal kiezen voor een aanbieder in de omgeving van de woonplaats van de jeugdige werd tijdens het tijdens het groepsgesprek over LTA zorg bevestigd.

JEUGDZORG PLUS 2019-1



In zorg

In het eerste half jaar van 2019 zijn er 42 jeugdigen uit Noordoost-Brabant die in gesloten jeugdzorg zitten. Er lopen 47 trajecten in het eerste half jaar van 2019. Van de 42 jeugdigen zijn er 5 jeugdigen die twee trajecten hebben in deze periode. In de regio Noordoost-Brabant zien we tussen 2017 en 2019 een golfbeweging als we kijken naar het aantal jeugdigen en trajecten in JeugdzorgPlus. Het aantal jeugdigen én het aantal trajecten neemt in 2018 ten opzichte van 2017 toe, waarna het in het eerste half jaar van 2019 weer afneemt.

Tabel 3 jeugdigen en trajecten in JeugdzorgPlus

| Regio | 2019 - 1 | 2018 - 2 | 2018-1 | 2017-2 | 2017-1 |
|-----------------------|----------|----------|--------|--------|--------|
| Noordoost-Brabant | | | | | |
| Jeugdigen tot 23 jaar | 42 | 51 | 47 | 38 | 38 |
| Trajecten | 47 | 58 | 55 | 43 | 40 |

Van de 47 lopende trajecten in het eerste half jaar van 2019 zijn er 16 trajecten in dezelfde periode gestart, de rest is eerder gestart. Het merendeel startte in 2018 (20 in 2018-2 en 8 in 2018-1), 3 trajecten zijn in het tweede half jaar van 2017 gestart.

Geslacht en leeftijd

Van de 16 trajecten die het eerste half jaar van 2019 zijn gestart is 50% jongen, 50% meisje. De meeste jeugdigen zijn 15-16 jaar oud (56%).

Zorgaanbieders

In het eerste half jaar van 2019 is Almata is met 11 trajecten de grootste aanbieder van gesloten jeugdzorg, direct gevolgd door Bijzonder Jeugdwerk en Ottho Gerhard Helderling met ieder 10 trajecten. In de voorgaande perioden was Just de grootste aanbieder, gevolgd door Almata.

Trajecten aangemeld in 2019-1

Van de 23 aanmeldingen in het eerste half jaar van 2019 zijn er 16 trajecten geplaatst. Ook bij het aantal aanmeldingen zie we tussen 2017-2019 de golfbeweging. Het aantal aanmeldingen neemt in 2018 ten opzichte van 2017 toe, waarna het in het eerste half jaar van 2019 weer afneemt. In 2017 en 2018 valt op dat er een relatief groot verschil zit tussen het aantal aanmeldingen en plaatsingen, met name in 2017 zijn er meer aanmeldingen dan plaatsingen. In het groepsgesprek over JeugdzorgPlus wordt dit bevestigd en verklaard. Stakeholders geven aan dat ten opzichte van 2017 de stukken nu beter worden aangeleverd en zijn voorzien van een juiste motivatie waardoor aanvragen minder vaak door de rechtbank worden afgewezen.

Reden van aanmelding

De reden van aanmelding is vaak een combinatie van verschillende factoren; agressie, psychiatrische problemen, drugsverslaving en seksuele problematiek. Voor de aanmeldingen in 2018 en 2017 is de reden van aanmelding niet geregistreerd.

Verblijfslocatie bij aanmelding

Een deel van de jeugdigen is thuis op het moment van aanmelding (8), een even groot deel zit op het moment van aanmelding al in gesloten jeugdzorg (8). 6 jeugdigen zitten in jeugdhulp met verblijf (24-uurs zorg) en 1 jeugdige is zwervend. In 2018 en 2017 was het aandeel jeugdigen dat thuis was op het moment van aanmelding vergelijkbaar. In 2019-1 is het aandeel jongeren dat vanuit gesloten jeugdzorg komt groter ten opzichte van voorgaande perioden.

Trajecten per verantwoordelijke gemeente

Het aantal aanmeldingen in het eerste half jaar van 2019 is het grootst vanuit de gemeente Boxmeer. De helft (4 van de 8) van de aanmeldingen uit de gemeente Boxmeer kwamen van het NIDOS. Stichting NIDOS richt zich op minderjarige vreemdelingen. De 4 aanmeldingen zijn niet terug te vinden in de registratiecijfers van trajecten in JeugdzorgPlus. Dit duidt er op dat deze aangemelde trajecten niet zijn geplaatst of inmiddels onder een andere verantwoordelijke gemeente buiten de regio Noordoost-Brabant vallen. In de voorgaande perioden was het aantal aanmeldingen het grootst vanuit de gemeente 's-Hertogenbosch. In 2019-1 is het aantal aanmeldingen sterk afgenomen. De inzet van het Civiel Traject Beraad speelt hier een rol in.

Type aanmeldingen

Het grootste deel van de aanmeldingen betreft een crisisaanmelding vanuit het vrijwillig kader (44%), gevolgd door een crisisaanmelding vanuit het gedwongen kader (26%). Van de 10 jeugdigen die vrijwillig met crisis werden aangemeld voor gesloten plaatsing woonden er 5 nog thuis. Kijken we naar de reguliere aanmeldingen (dus geen sprake van crisis) dan is ook het aandeel vrijwillige aanmeldingen (17%) iets groter dan het aandeel gedwongen (13%).

Bij het type aanmeldingen zie we tussen 2017-2019 dezelfde golfbeweging als bij het aantal trajecten en jeugdigen. Het totaal aantal vrijwillige aanmeldingen neemt in 2018 ten opzichte van 2017 toe, waarna het in het eerste half jaar van 2019 weer iets afneemt. Dit patroon zien we ook voor het aantal crisis aanmeldingen.

Vergelijking in de regio

Omdat het aantal jeugdigen in JeugdzorgPlus relatief klein is en niet iedere gemeente jeugdigen in JeugdzorgPlus heeft, maken we geen vergelijking in de regio. In *Deel II Gemeenteprofielen* vindt u informatie over de gemeenten met jeugdigen in JeugdzorgPlus.

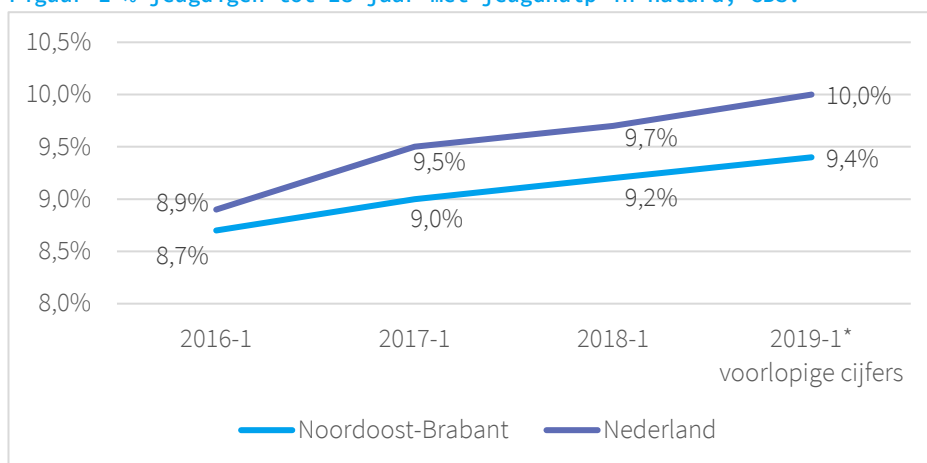
Landelijke vergelijking

In dit laatste stuk van *Deel I* van de rapportage maken we een landelijke vergelijking en presenteren we onze bevindingen met betrekking tot de relatie jeugdhulpgebruik en omgevingsfactoren. In ons onderzoek maken we geen gebruik van de data van het CBS voor analyses op regio- en gemeenteniveau. Om toch een vergelijking te kunnen maken met het landelijk gemiddelde gebruiken we hiervoor cijfers van het CBS.

Jeugdhulpgebruik landelijk vergeleken

Het CBS presenteerde eind 2019 de voorlopige cijfers van het eerste half jaar van 2019. Deze cijfers over het jeugdhulpgebruik laten zowel voor het landelijke gemiddelde als voor de regio Noordoost-Brabant zien dat gemiddeld genomen het aantal jeugdigen dat gebruikt maakt van jeugdhulp weer iets stijgt. Figuur 1 laat het percentage jeugdigen tot 18 jaar⁵ zien dat gebruik maakt van jeugdhulp in natura, waarbij een vergelijking wordt gemaakt tussen de regio Noordoost-Brabant en het landelijk gemiddelde.

Figuur 1 % jeugdigen tot 18 jaar met jeugdhulp in natura, CBS.



In het eerste half jaar van 2019 maakt 9,4% van de jeugdigen tot 18 jaar gebruik van jeugdhulp in de regio Noordoost-Brabant. Landelijk maakt gemiddeld 10,0% van alle jeugdigen gebruik van jeugdhulp. De stijging tussen het eerste half jaar van 2018 en het eerste half jaar van 2019 is in Noord-Brabant iets minder groot dan landelijk. In het document Bijlage Analyse Jeugdhulp in Noord-Brabant vindt u percentages per gemeente. Ook lichten we hier toe wat de verschillen zijn tussen de cijfers die we gebruiken voor onze analyse naar zorg in Zorg in Natura (ZIN), Landelijke Transitiearrangementen (LTA) en JeugdzorgPlus en de cijfers van het CBS.

⁵ In % van alle jeugdigen tot 18 jaar op 1 januari.

Omgevingsfactoren

Onderzoeksbureau Significant⁶ heeft in 2019 in hun analyse naar volume jeugdhulp onderzocht of bepaalde omgevingsfactoren samenhangen met de ontwikkeling van het volume jeugdhulp. Ze hebben daarbij onder andere gekeken naar de omgevingsfactoren die als maatstaven voor het objectief verdeelmodel jeugd worden gebruikt. In het verdeelmodel worden factoren gehanteerd met betrekking tot het aantal inwoners tot 18 jaar, éénoudergezinnen en armoede, psychische gezondheid, uitkeringssituatie en zelf-oplossend vermogen. De bevindingen van Significant laten zien dat:

- Gemeenten met een relatief hoog (laag) aandeel jongeren in bijstandsgezinnen gemiddeld genomen te maken hebben met een sterkere toename (afname) van het volume jeugdhulp.
- Gemeenten met een relatief sterke toename (afname) van het aantal jongeren in eenoudergezinnen gemiddeld genomen te maken hebben met een sterkere toename (afname) van het volume jeugdhulp.
- Gemeenten met een relatief sterke stijging (daling) van het mediane inkomen van gezinnen (paren) met kinderen in een gemeente gemiddeld genomen te maken hebben met een sterkere toename (afname) van het volume jeugdhulp.

Omdat, met uitzondering van het aantal inwoners tot 18 jaar, de cijfers die gebruikt worden in het objectief verdeelmodel jeugd via het CBS voor 2019 nog niet beschikbaar zijn, kunnen we deze ontwikkelingen niet vergelijken met ontwikkelingen in het zorggebruik op gemeenteniveau in de regio Noordoost-Brabant. Voor de vijf eerdergenoemde omgevingsfactoren hebben we gekeken naar de meest recent beschikbare data en een vergelijking gemaakt tussen de 16 gemeenten. We zien geen duidelijke aanwijzingen die duiden op mogelijke relaties tussen omgevingsfactoren en het aandeel jeugdigen tot 18 dat gebruik maakt van jeugdhulp.

⁶ Significant (2019). Analyse volume jeugdhulp.

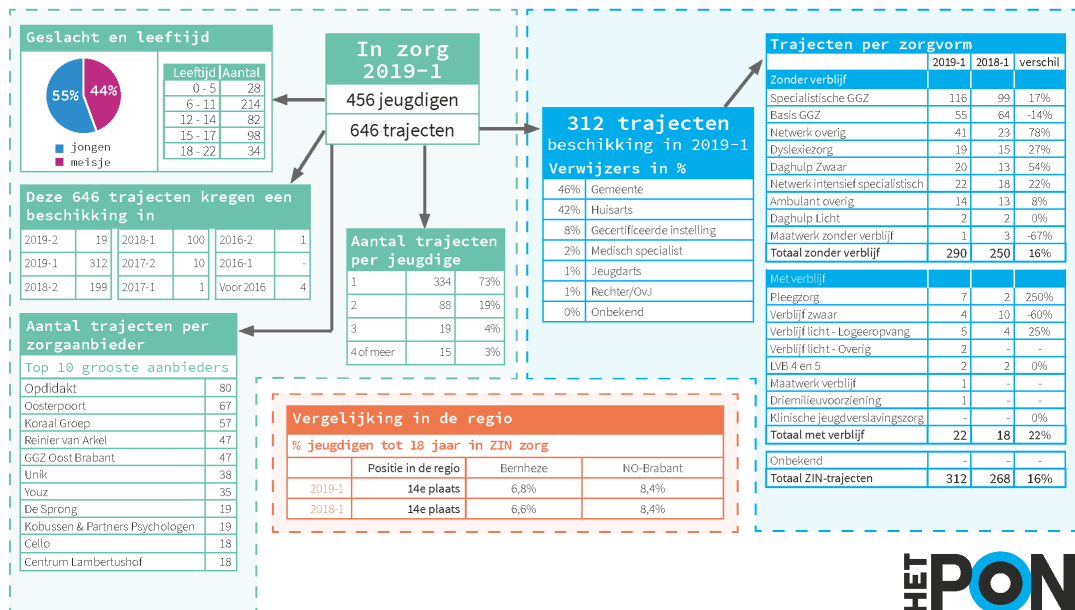
DEEL II Gemeenteprofielen

Gemeente Bernheze

Belangrijkste conclusies

- In 2019-1 krijgt 6,8% (422) van de jeugdigen tot 18 jaar ZIN zorg, dit is lager dan gemiddeld in Noordoost-Brabant (8,4%). Bernheze staat daarmee op plaats 14 in de regio. In vergelijking met 2018-1 is het absoluut aantal trajecten én aantal jeugdigen in ZIN zorg iets toegenomen. In het eerste half jaar van 2018 kreeg 6,6% (415) van de jeugdigen tot 18 jaar ZIN zorg. Ook in 2018-1 stond Bernheze op plaats 14 in de regio.
- Binnen ZIN zorg heeft Bernheze ten opzichte van de andere gemeenten relatief veel jeugdigen tot 18 jaar in Driemilieuvoorziening (plaats 3, 2 jeugdigen) en in LVB 4 en 5 (plaats 3, 4 jeugdigen).
- In 2019-1 krijgt 0,37% (23) van de jeugdigen tot 18 jaar LTA zorg. Dit is lager dan gemiddeld in Noordoost-Brabant (0,45%). Bernheze staat daarmee op plaats 10 in de regio.
- In vergelijking met 2018-1 is het absoluut aantal trajecten iets afgenomen, maar het aantal jeugdigen iets toegenomen. In 2018-1 kreeg 0,27% (17) van de jeugdigen tot 18 jaar LTA zorg. Bernheze stond in 2018-1 op plaats 11 in de regio.
- In 2019-1 is het aantal trajecten én het aantal jeugdigen in JeugdzorgPlus ten opzichte van 2018-1 afgenomen. Namelijk van 4 trajecten naar 1 traject en van 3 jeugdigen naar 1 jeugdige.
- Binnen het Basisteam Jeugd en Gezin, uitgevoerd door Ons Welzijn, wordt goed samengewerkt. In het team werken brede jeugdprofessionals, maar elk team is opgebouwd met medewerkers met specifieke kennis. De kracht van het team is de gezamenlijkheid en de korte lijntjes tussen de diverse specialisten.
- Het team loopt er tegen aan dat, er net als elders in Nederland, beperkte plaatsingsmogelijkheden zijn. Dit maakt dat kinderen niet altijd direct op de juiste plek terecht kunnen komen en dat er moet worden uitgeweken naar zorg die minder goed past. Ook komt het voor dat er verschil is in visie tussen een basisteam en de gemeente, die uiteindelijk de indicatie afgeeft. De samenwerking zou nog beter mogen, zowel tussen de diverse hulpinstanties als tussen Ons Welzijn en de gemeente.

ZORG IN NATURA 2019-1 Bernheze



In zorg

In het eerste half jaar van 2019 zijn er 456 jeugdigen uit Bernheze met een (of meerdere) ZIN-traject(en). Er lopen in deze periode 646 trajecten. Dit is een toename in het aantal trajecten en aantal jeugdigen ten opzichte van het eerste half jaar van 2018: toen waren er 441 jeugdigen en 614 trajecten. In 2019-1 ligt het aandeel jeugdigen van alle jeugdigen tot 18 jaar dat gebruik maakt van ZIN op 6,8%. In 2018-1 lag dit aandeel op 6,6%.

De meerderheid van de jeugdigen, namelijk 73%, heeft in 2019-1 1 traject. 19% heeft 2 trajecten, 4% heeft 3 trajecten en 3% heeft 4 of meer trajecten.

Het merendeel van de 646 lopende trajecten, 312, heeft in dezelfde periode (2019-1) ook een beschikking gehad.

Geslacht en leeftijd

In ZIN zijn er meer jongens (55%) dan meisjes (45%). De grootste groep jeugdigen valt in de leeftijdscategorie 6-11 jaar (47%). 5% van de jeugdigen uit Bernheze in ZIN zorg is 18 jaar of ouder.

Zorgaanbieders

In het eerste half jaar van 2019 is Opdidakt met 80 trajecten de grootste aanbieder van ZIN zorg, gevolgd door Oosterpoort met 67 trajecten en Koraal Groep met 57 trajecten.

Verwijzers van trajecten gestart in 2019-1

Van de 312 trajecten die in het eerste half jaar van 2019 een beschikking hebben gekregen, is de gemeente (46%) de grootste verwijzer, gevolgd door de huisarts (42%).

Trajecten per zorgvorm

Van de trajecten in ZIN zorg in het eerste half jaar van 2019 die in dezelfde periode een beschikking hebben gekregen, vallen 290 trajecten onder jeugdhulp zonder verblijf en 22 trajecten onder jeugdhulp met verblijf (312 in totaal). In het eerste half jaar van 2018 geldt voor de trajecten die in dezelfde periode een beschikking hebben gekregen dat 250 trajecten onder jeugdhulp zonder verblijf vallen en 18 trajecten onder jeugdhulp met verblijf (268 in totaal).

Het totaal aantal trajecten zonder verblijf met een beschikking in 2019-1 neemt in het eerste half jaar van 2019 met 16% toe ten opzichte van het aantal trajecten in eerste half jaar van 2018 met een beschikking in 2018-1. In Specialistische GGZ en Basis GGZ lopen de meeste trajecten. Ten opzichte van 2018-1 is het aantal trajecten voor Specialistische GGZ toegenomen (+17%) en voor Basis GGZ afgenomen (-14%).

Het totaal aantal trajecten met verblijf met een beschikking in 2019-1 neemt in het eerste half jaar van 2019 met 22% toe ten opzichte van het aantal trajecten in eerste half jaar van 2018 met een beschikking in 2018-1. In Pleegzorg en Verblijf zwaar lopen de meeste trajecten. Ten opzichte van 2018-1 is het aantal trajecten voor Pleegzorg toegenomen (+250%) en voor Verblijf zwaar afgenomen (-60%).

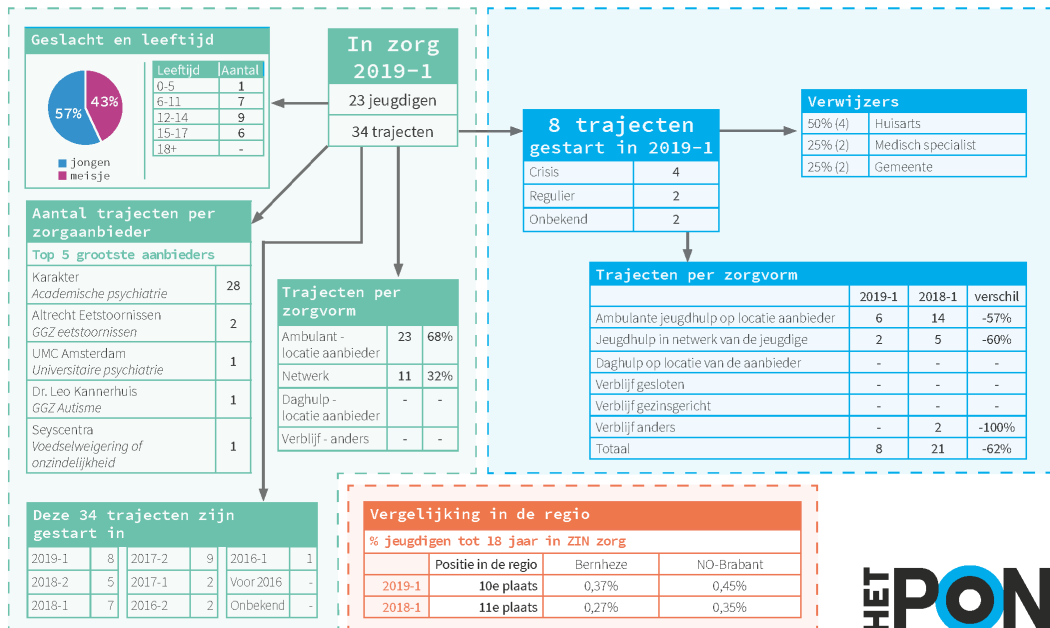
Het totaal aantal trajecten met een beschikking in 2019-1 neemt in het eerste half jaar van 2019 met 16% toe ten opzichte van het aantal trajecten in eerste half jaar van 2018 met een beschikking in 2018-1.

Vergelijking in de regio

De gemeente Bernheze staat met 6,8% van alle jeugdigen tot 18 jaar dat gebruik maakt van ZIN zorg in 2019-1 op plaats 14 in de regio. In 2018-1 staat Bernheze met 6,6% van alle jeugdigen tot 18 jaar dat gebruik maakt van ZIN zorg ook op plaats 14 in de regio. Het aandeel is in beide half jaren lager dan gemiddeld in Noordoost-Brabant (8,4%).

Landelijk Transitie Arrangement

LTA ZORG 2019-1 Bernheze



In zorg

In het eerste half jaar van 2019 zijn er 23 jeugdigen uit Bernheze met een (of meerdere) LTA-traject(en). Er lopen in deze periode 34 trajecten. Dit is een lichte daling in het aantal trajecten ten opzichte van het eerste half jaar van 2018 (39 trajecten), maar een stijging van het aantal jeugdigen (17).

Van de 34 lopende trajecten in het eerste half jaar van 2019 zijn er 8 in dezelfde periode gestart. In 2018 startten 12 trajecten.

Trajecten per zorgvorm

Ambulante jeugdhulp op locatie van de aanbieder wordt het meest ingezet, van de 34 trajecten betreft het 23 keer deze zorgvorm (68%). Jeugdhulp in het netwerk van de jeugdige is daarna met 11 trajecten (32%) de meest ingezette zorgvorm.

Geslacht en leeftijd

In het eerste half jaar van 2019 zijn er meer jongens (57%) dan meisjes (43%) in LTA zorg. De meeste jeugdigen zijn tussen de 12-17 jaar oud (70%).

Zorgaanbieders

Karakter is met 28 trajecten (82% van alle trajecten) veruit de grootste aanbieder van LTA zorg in het eerste half jaar van 2019.

Trajecten gestart in 2019-1

De helft van de trajecten die gestart zijn in het eerste half jaar van 2019 betreft een crisisplaatsing (4 trajecten, 50%).

Verwijzers

De huisarts is veruit de grootste verwijzer voor LTA zorg. In het eerste half jaar van 2019 zijn 2 (50%) van de 8 gestarte trajecten doorverwezen door de huisarts, 2 (25%) door een medisch specialist en 2 (25%) door de gemeentelijke toegang.

Trajecten per zorgvorm

Van de trajecten in LTA zorg in het eerste half jaar van 2019, zijn er 8 in dezelfde periode gestart. Van de trajecten in LTA zorg in het eerste half jaar van 2018 geldt dit voor 21 trajecten. Dit is een relatieve afname van aantal gestarte trajecten in dezelfde periode van 62%.

Vergelijking in de regio

De gemeente Bernheze staat met 0,37% van alle jeugdigen tot 18 jaar dat gebruik maakt van ZIN zorg in 2019-1 op plaats 10 in de regio. In 2018-1 staat Bernheze met 0,27% van alle jeugdigen tot 18 jaar dat gebruik maakt van LTA zorg op plaats 11 in de regio. Het aandeel is in beide half jaren lager dan gemiddeld in Noordoost-Brabant (0,45% in 2019-1 en 0,35% in 2018-1).

JeugdzorgPlus

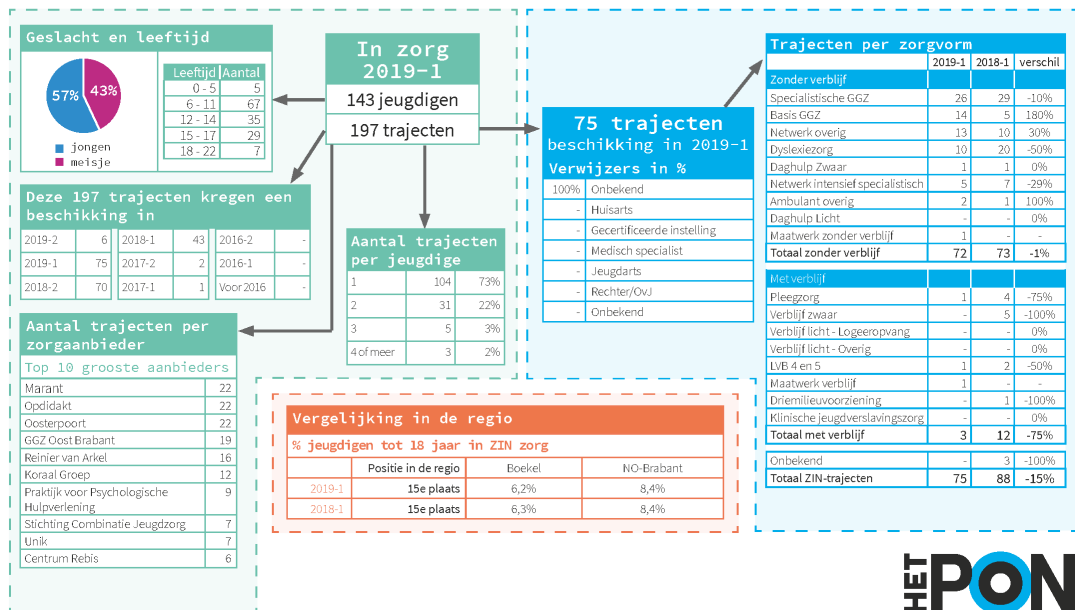
De gemeente Bernheze heeft 1 jeugdige (met 1 traject) in gesloten jeugdzorg in het eerste half jaar van 2019. Het traject is gestart in het eerste half jaar van 2018 bij Bijzonder Jeugdwerk.

Gemeente Boekel

Belangrijkste conclusies

- In 2019-1 krijgt 6,2% (136) van de jeugdigen tot 18 jaar ZIN zorg, dit is lager dan gemiddeld in Noordoost-Brabant (8,4%). Boekel staat daarmee op plaats 15 in de regio.
- In vergelijking met 2018-1 is het absoluut aantal trajecten én aantal jeugdigen tot 18 jaar in ZIN zorg iets afgenomen. In 2018-1 kreeg 6,3% (140) van alle jeugdigen tot 18 jaar ZIN. Ook in 2018-1 stond Boekel op plaats 15 in de regio.
- Binnen ZIN zorg staat Boekel ten opzichte van de andere gemeenten in de regio bij de meeste zorgvormen op een lagere plaats, met uitzondering van Dyslexiezorg (plaats 4 in de regio, 31 jeugdigen).
- In 2019-1 krijgt 0,32% (7) van de jeugdigen tot 18 jaar LTA zorg. Dit is lager dan gemiddeld in Noordoost-Brabant (0,45%). Boekel staat daarmee op plaats 13 in de regio.
- In vergelijking met 2018-1 is het absoluut aantal trajecten met 1 traject afgenomen, het aantal jeugdigen is gelijk gebleven. In 2018-1 kreeg eveneens 0,32% (7) van de jeugdigen tot 18 jaar LTA zorg. In 2018-1 stond Boekel op plaats 10 in de regio.
- Boekel heeft in 2019-1 geen jeugdigen in JeugdzorgPlus. Alleen in het eerste half jaar van 2017 had deze gemeente 1 jeugdige in JeugdzorgPlus.
- Binnen het Basisteam Jeugd en Gezin, uitgevoerd door Ons Welzijn, wordt goed samengewerkt. In het team werken brede jeugdprofessionals, maar elk team is opgebouwd met medewerkers met specifieke kennis. De kracht van het team is de gezamenlijkheid en de korte lijntjes tussen de diverse specialisten.
- Het team loopt er tegen aan dat, er net als elders in Nederland, beperkte plaatsingsmogelijkheden zijn. Dit maakt dat kinderen niet altijd direct op de juiste plek terecht kunnen komen en dat er moet worden uitgeweken naar zorg die minder goed past. Ook komt het voor dat er verschil is in visie tussen een basisteam en de gemeente, die uiteindelijk de indicatie afgeeft. De samenwerking zou nog beter mogen, zowel tussen de diverse hulpinstanties als tussen Ons Welzijn en de gemeente.

ZORG IN NATURA 2019-1 Boekel



In zorg

In het eerste half jaar van 2019 zijn er 143 jeugdigen uit Boekel met een (of meerdere) ZIN-traject(en). Er lopen in deze periode 197 trajecten. Dit is een afname in het aantal trajecten en aantal jeugdigen ten opzichte van het eerste half jaar van 2018: toen waren er 150 jeugdigen en 219 trajecten. In 2019-1 ligt het aandeel jeugdigen van alle jeugdigen tot 18 jaar dat gebruik maakt van ZIN op 6,2%. In 2018-1 lag dit aandeel op 6,3%.

De meerderheid van de jeugdigen, namelijk 73%, heeft in 2019-1 1 traject. 22% heeft 2 trajecten, 3% heeft 3 trajecten en 2% heeft 4 of meer trajecten.

75 van de 197 lopende trajecten hebben in dezelfde periode (2019-1) ook een beschikking gehad. 113 trajecten hebben in 2018 een beschikking gehad (70 in 2018-2 en 43 in 2018-1).

Geslacht en leeftijd

In ZIN zijn er meer jongens (57%) dan meisjes (43%). De grootste groep jeugdigen valt in de leeftijdscategorie 6-11 jaar (47%). 7% van de jeugdigen uit Boekel in ZIN zorg is 18 jaar of ouder.

Zorgaanbieders

In het eerste half jaar van 2019 zijn Marant, Opdidakt en Oosterpoort de grootste aanbieders (ieder 22 trajecten).

Verwijzers van trajecten gestart in 2019-1

In de gemeente Boekel is het voor alle trajecten onbekend wie de verwijzer is.

Trajecten per zorgvorm

Van de trajecten in ZIN zorg in het eerste half jaar van 2019 die in dezelfde periode een beschikking hebben gekregen, vallen 72 trajecten onder jeugdhulp zonder verblijf en 3 trajecten onder jeugdhulp met verblijf (75 in totaal). In het eerste half jaar van 2018 geldt voor de trajecten die in dezelfde periode een beschikking hebben gekregen dat 73 trajecten onder jeugdhulp zonder verblijf vallen en 12 trajecten onder jeugdhulp met verblijf (88 in totaal).

Het totaal aantal trajecten zonder verblijf met een beschikking in 2019-1 neemt in het eerste half jaar van 2019 met 1% af ten opzichte van het aantal trajecten in eerste half jaar van 2018 met een beschikking in 2018-1. In Specialistische GGZ en Basis GGZ lopen de meeste trajecten. Ten opzichte van 2018-1 is het aantal trajecten voor Specialistische GGZ afgenomen (-10%) en voor Basis GGZ toegenomen (+180%).

Het totaal aantal trajecten met verblijf met een beschikking in 2019-1 neemt in het eerste half jaar van 2019 met 75% af ten opzichte van het aantal trajecten in eerste half jaar van 2018 met een beschikking in 2018-1. Met name in Verblijf zwaar is de afname het sterkst (-100%, van 5 naar 0).

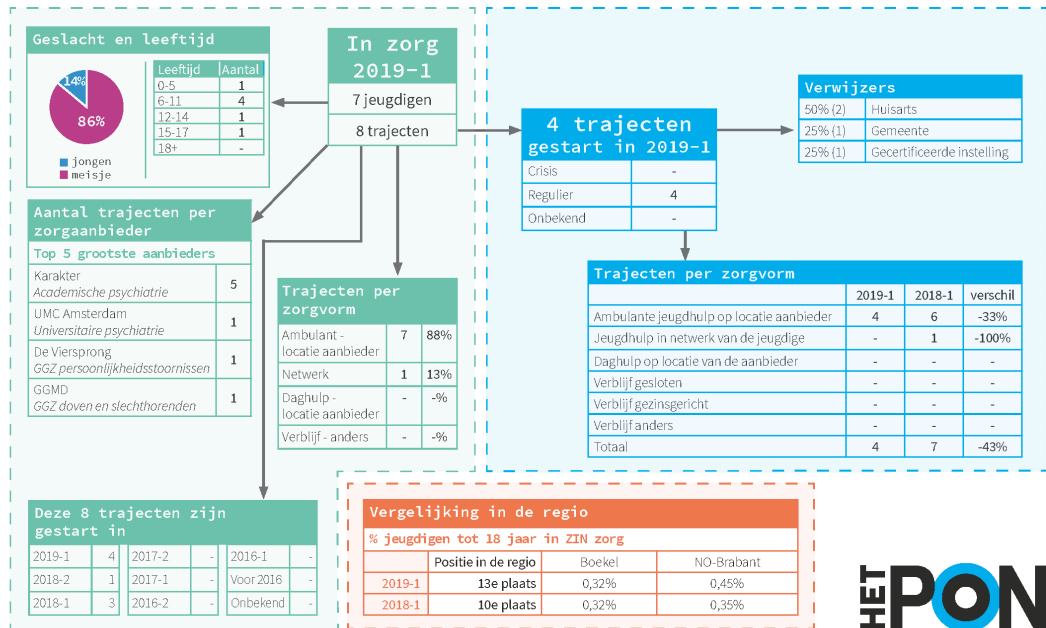
Het totaal aantal trajecten met een beschikking in 2019-1 neemt in het eerste half jaar van 2019 met 15% af ten opzichte van het aantal trajecten in eerste half jaar van 2018 met een beschikking in 2018-1.

Vergelijking in de regio

De gemeente Boekel staat met 6,2% van alle jeugdigen tot 18 jaar dat gebruik maakt van ZIN zorg in 2019-1 op plaats 15 in de regio. In 2018-1 staat Boekel met 6,3% van alle jeugdigen tot 18 jaar dat gebruik maakt van ZIN zorg ook op plaats 15 in de regio. Het aandeel is in beide half jaren lager dan gemiddeld in Noordoost-Brabant (8,4%).

Landelijk Transitie Arrangement

LTA ZORG 2019-1 Boekel



In zorg

In het eerste half jaar van 2019 zijn er 7 jeugdigen uit Boekel met een (of meerdere) LTA-traject(en). Er lopen in deze periode 8 trajecten. Dit is een lichte daling in het aantal trajecten ten opzichte van het eerste half jaar van 2018 (9 trajecten). Het aantal jeugdigen blijft gelijk.

Van de 8 lopende trajecten in het eerste half jaar van 2019 zijn er 4 in dezelfde periode gestart en 4 in 2018 (1 in 2018-2 en 3 in 2018-1).

Trajecten per zorgvorm

Ambulante jeugdhulp op locatie van de aanbieder wordt het meest ingezet, van de 8 trajecten betreft het 7 keer deze zorgvorm (88%).

Geslacht en leeftijd

In het eerste half jaar van 2019 zijn er meer meisjes (86%) dan jongens (14%) in LTA zorg. De helft van de jeugdigen is tussen de 6-11 jaar oud (50%).

Zorgaanbieders

Karakter is met 5 trajecten (63% van alle trajecten) veruit de grootste aanbieder van LTA zorg in het eerste half jaar van 2019.

Trajecten gestart in 2019-1

Alle trajecten die gestart zijn in het eerste half jaar van 2019 betreffen een reguliere plaatsing.

Verwijzers

De huisarts is de grootste verwijzer voor LTA zorg. In het eerste half jaar van 2019 zijn 2 (50%) van de 4 gestarte trajecten doorverwezen door de huisarts, 1 (25%) door de gemeentelijke toegang en 1 (25%) door een gecertificeerde instelling.

Trajecten per zorgvorm

Van de trajecten in LTA zorg in het eerste half jaar van 2019, zijn er 4 in dezelfde periode gestart. Van de trajecten in LTA zorg in het eerste half jaar van 2018 geldt dit voor 7 trajecten. Dit is een relatieve afname van aantal gestarte trajecten in eenzelfde periode van 43%.

Vergelijking in de regio

De gemeente Boekel staat met 0,32% van alle jeugdigen tot 18 jaar dat gebruik maakt van ZIN zorg in 2019-1 op plaats 13 in de regio. In 2018-1 staat Boekel met 0,32% van alle jeugdigen tot 18 jaar dat gebruik maakt van LTA zorg op plaats 11 in de regio. Het aandeel is in beide half jaren lager dan gemiddeld in Noordoost-Brabant (0,45% in 2019-1 en 0,35% in 2018-1).

JeugdzorgPlus

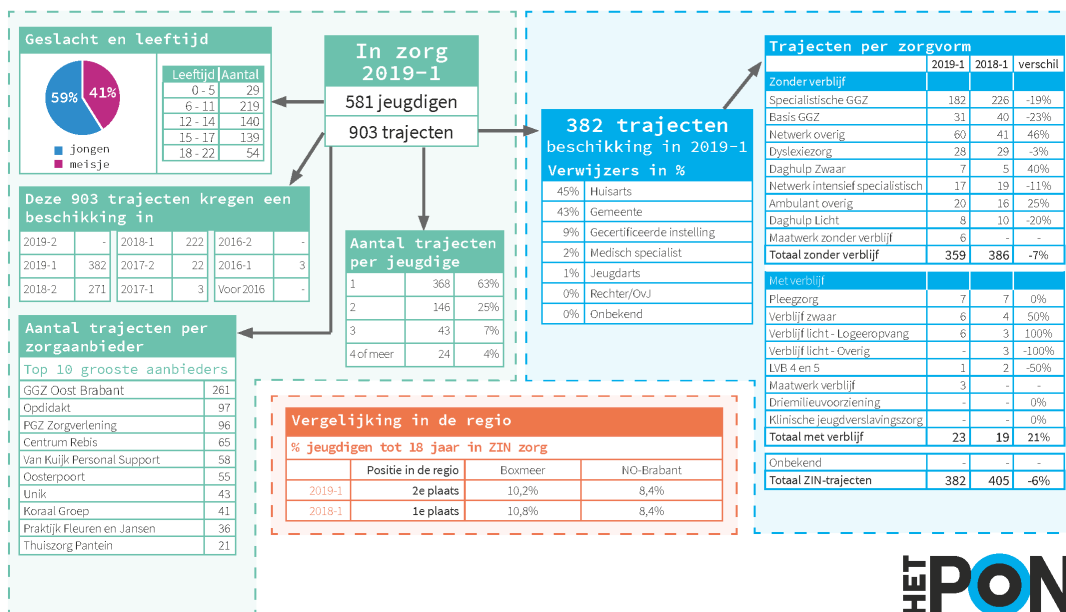
De gemeente Boekel heeft geen jeugdigen in gesloten jeugdzorg in het eerste half jaar van 2019.

Gemeente Boxmeer

Belangrijkste conclusies

- In 2019-1 krijgt 10,2% (527) van de jeugdigen tot 18 jaar ZIN zorg, dit is hoger dan gemiddeld in Noordoost-Brabant (8,4%). Boxmeer staat daarmee op plaats 2 in de regio.
- In vergelijking met 2018-1 is het absoluut aantal trajecten én aantal jeugdigen tot 18 jaar in ZIN zorg wel afgenomen. In 2018-1 kreeg 10,8% (570) van alle jeugdigen tot 18 jaar ZIN. In 2018-1 stond Boxmeer op plaats 1 in de regio.
- Binnen ZIN zorg heeft Boxmeer ten opzichte van de andere gemeenten in de regio relatief de meeste jeugdigen (tot 18 jaar) in Specialistische GGZ (284 jeugdigen), Daghulp licht (24) en Netwerk overig (103). Daarnaast heeft Boxmeer relatief veel jeugdigen in Ambulant overig (plaats 2, 34 jeugdigen) en Dyslexiezorg (plaats 2, 82 jeugdigen).
- Binnen ZIN zorg heeft Boxmeer heeft ten opzichte van de andere gemeenten in de regio relatief weinig jeugdigen in Basis GGZ (plaats 15, 69 jeugdigen).
- In 2019-1 krijgt 0,54% (28) van de jeugdigen tot 18 jaar LTA zorg, dit is hoger dan gemiddeld in Noordoost-Brabant (0,45%). Boxmeer staat daarmee op plaats 6 in de regio.
- In vergelijking met 2018-1 is het absoluut aantal trajecten én aantal jeugdigen in LTA licht afgenomen. In 2018-1 kreeg 0,57%% (30) van de jeugdigen tot 18 jaar LTA zorg. In 2018-1 stond Boxmeer op plaats 4 in de regio.
- In 2019-1 is het aantal trajecten én het aantal jeugdigen in JeugdzorgPlus ten opzichte van 2018-1 toegenomen. Namelijk van 3 naar 5 trajecten en van 3 naar 4 jeugdigen.
- Binnen het Basisteam Jeugd en Gezin Land van Cuijk consulteert men elkaar en zoekt men partners op als er vragen zijn. Op casusniveau wordt er breed gekeken vanuit verschillende expertises binnen het team en is er GGZ expertise aanwezig zodat er snel geschakeld kan worden indien nodig. De diversiteit aan expertise binnen het team wordt gewaardeerd. De kracht van het team zit ook in werken volgens de werkprocessen die er liggen.
- Doordat de het Basisteam Jeugd en Gezin zowel aanmeldingen van ouders, huisartsen en scholen krijgt én moeten aansluiten of casusregie moeten nemen bij zaken vanuit Veilig Thuis en Jeugdbescherming, is er soms weinig ruimte voor de gewone zaken. Er gaat veel tijd zitten in procedures, bijvoorbeeld in het zoeken naar passende zorgaanbieders.

ZORG IN NATURA 2019-1 Boxmeer



In zorg

In het eerste half jaar van 2019 zijn er 581 jeugdigen uit Boxmeer met een (of meerdere) ZIN-traject(en). Er lopen in deze periode 903 trajecten. Dit is een afname in het aantal trajecten en aantal jeugdigen ten opzichte van het eerste half jaar van 2018: toen waren er 614 jeugdigen en 953 trajecten. In 2019-1 ligt het aandeel jeugdigen van alle jeugdigen tot 18 jaar dat gebruik maakt van ZIN op 10,2%. In 2018-1 lag dit aandeel op 10,8%.

De meerderheid van de jeugdigen, namelijk 63%, heeft in 2019-1 1 traject. Het aandeel jeugdigen dat meerdere trajecten heeft lopen, ligt in Boxmeer iets hoger dan in de andere gemeenten. 25% van de jeugdigen heeft 2 trajecten, 7% heeft 3 trajecten en 4% heeft 4 of meer trajecten.

382 van de 903 lopende trajecten hebben in dezelfde periode (2019-1) ook een beschikking gehad. De meeste trajecten hebben een beschikking in 2018 gehad (271 in 2018-2 en 222 in 2018-1). Er zijn 3 trajecten die in 2016-1 al een beschikking hebben gehad.

Geslacht en leeftijd

In ZIN zijn er meer jongens (59%) dan meisjes (41%). De grootste groep jeugdigen valt in de leeftijdscategorie 12-14 jaar (48%). 9% van de jeugdigen uit Boxmeer in ZIN zorg is 18 jaar of ouder.

Zorgaanbieders

In het eerste half jaar van 2019 is GGZ Oost Brabant met 261 trajecten de grootste aanbieder van ZIN zorg, gevolgd door Opdidakt met 97 trajecten en PGZ Zorgverlening met 96 trajecten.

Verwijzers van trajecten gestart in 2019-1

Van de 382 trajecten die in het eerste half jaar van 2019 een beschikking hebben gekregen, is de huisarts (45%) de grootste verwijzer, gevolgd door de gemeente (43%).

Trajecten per zorgvorm

Van de trajecten in ZIN zorg in het eerste half jaar van 2019 die in dezelfde periode een beschikking hebben gekregen, vallen 359 trajecten onder jeugdhulp zonder verblijf en 23 trajecten onder jeugdhulp met verblijf (382 in totaal). In het eerste half jaar van 2018 geldt voor de trajecten die in dezelfde periode een beschikking hebben gekregen dat 386 trajecten onder jeugdhulp zonder verblijf vallen en 19 trajecten onder jeugdhulp met verblijf (405 in totaal).

Het totaal aantal trajecten zonder verblijf met een beschikking in 2019-1 neemt in het eerste half jaar van 2019 met 7% af ten opzichte van het aantal trajecten in eerste half jaar van 2018 met een beschikking in 2018-1. In Specialistische GGZ en Netwerk overig lopen de meeste trajecten. Ten opzichte van 2018-1 is het aantal trajecten voor Specialistische GGZ afgenomen (-19%) en voor Netwerk overig toegenomen (+46%).

Het totaal aantal trajecten met verblijf met een beschikking in 2019-1 neemt in het eerste half jaar van 2019 met 21% toe ten opzichte van het aantal trajecten in eerste half jaar van 2018 met een beschikking in 2018-1. In Pleegzorg en Verblijf zwaar lopen de meeste trajecten. Ten opzichte van 2018-1 is het aantal trajecten voor Pleegzorg gelijk gebleven, voor Verblijf zwaar toegenomen (+50%).

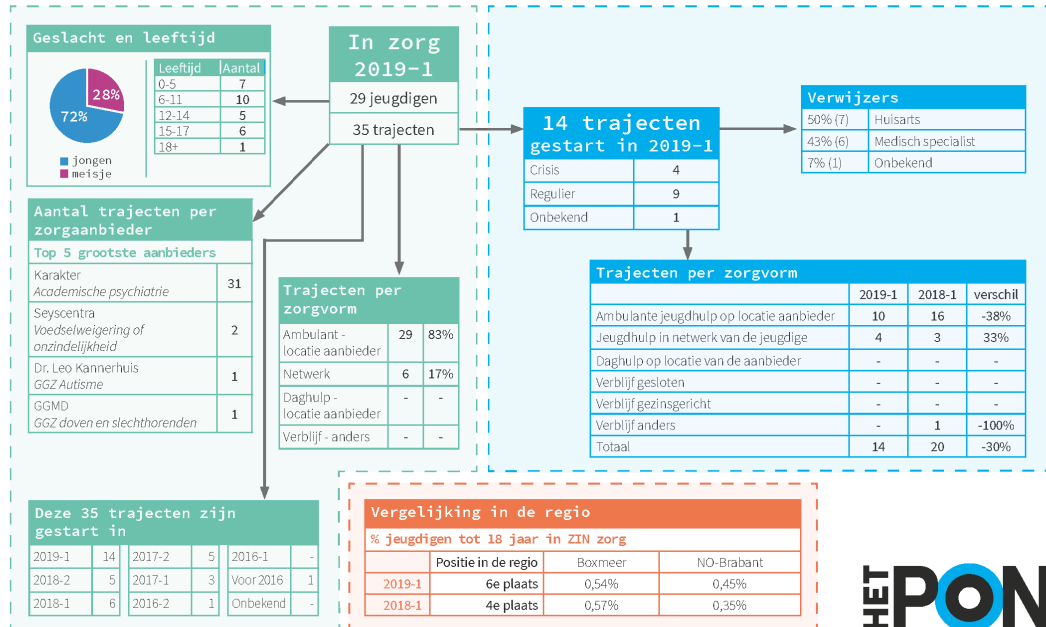
Het totaal aantal trajecten met een beschikking in 2019-1 neemt in het eerste half jaar van 2019 met 6% af ten opzichte van het aantal trajecten in eerste half jaar van 2018 met een beschikking in 2018-1.

Vergelijking in de regio

De gemeente Boxmeer staat met 10,2% van alle jeugdigen tot 18 jaar dat gebruik maakt van ZIN zorg in 2019-1 op plaats 2 in de regio. In 2018-1 staat Boxmeer met 10,8% van alle jeugdigen tot 18 jaar dat gebruik maakt van ZIN zorg op plaats 1 in de regio. Het aandeel is in beide half jaren hoger dan gemiddeld in Noordoost-Brabant (8,4%)

Landelijk Transitie Arrangement

LTA ZORG 2019-1 Boxmeer



In zorg

In het eerste half jaar van 2019 zijn er 29 jeugdigen uit Boxmeer met een (of meerdere) LTA-traject(en). Er lopen in deze periode 35 trajecten. Dit is een lichte daling in het aantal trajecten ten opzichte van het eerste half jaar van 2018 (41 trajecten). Het aantal jeugdigen blijft ongeveer gelijk (30).

Van de 35 lopende trajecten in het eerste half jaar van 2019 zijn er 14 in dezelfde periode gestart en 11 in 2018 (5 in 2018-2 en 6 in 2018-1). 1 traject is al eerder dan in 2016 gestart.

Trajecten per zorgvorm

Ambulante jeugdhulp op locatie van de aanbieder wordt het meest ingezet, van de 35 trajecten betreft het 29 keer deze zorgvorm (83%).

Geslacht en leeftijd

In het eerste half jaar van 2019 zijn er meer jongens (72%) dan meisjes (28%) in LTA zorg. De meeste jeugdigen zijn tussen de 12-17 jaar oud (38%).

Zorgaanbieders

Karakter is met 31 trajecten (89% van alle trajecten) veruit de grootste aanbieder van LTA zorg in het eerste half jaar van 2019.

Trajecten gestart in 2019-1

De meeste trajecten die in het eerste half jaar van 2019 zijn gestart betreffen een reguliere plaatsing (64%). Er zijn 4 trajecten die met crisis zijn gestart.

Verwijzers

De huisarts is veruit de grootste verwijzer voor LTA zorgtrajecten. In het eerste half jaar van 2019 zijn 7 (50%) van de 14 gestarte trajecten doorverwezen door de huisarts, 6 (46%) door de medisch specialist, 1 (7%) heeft een onbekend verwijzer.

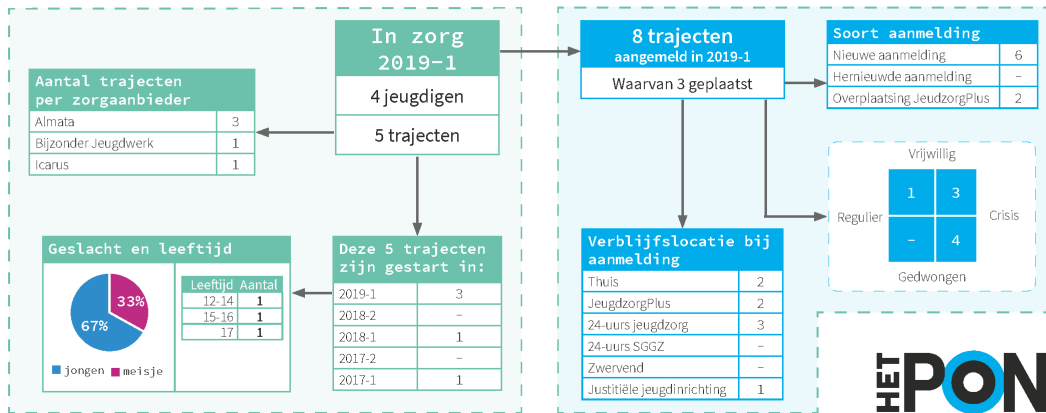
Trajecten per zorgvorm

Van de trajecten in LTA zorg in het eerste half jaar van 2019, zijn er 14 in dezelfde periode gestart. Van de trajecten in LTA zorg in het eerste half jaar van 2018 geldt dit voor 20 trajecten. Dit is een relatieve afname van aantal gestarte trajecten in eenzelfde periode van 30%.

Vergelijking in de regio

De gemeente Boxmeer staat met 0,54% van alle jeugdigen tot 18 jaar dat gebruik maakt van ZIN zorg in 2019-1 op plaats 6 in de regio. In 2018-1 staat Boxmeer met 0,57% van alle jeugdigen tot 18 jaar dat gebruik maakt van LTA zorg op plaats 4 in de regio. Het aandeel is in beide half jaren hoger dan gemiddeld in Noordoost-Brabant (0,45% in 2019-1 en 0,35% in 2018-1).

JEUGDZORG PLUS 2019-1 Boxmeer



In zorg

In het eerste half jaar van 2019 zijn er 4 jeugdigen uit Boxmeer die in gesloten jeugdzorg zitten. Er lopen 5 trajecten in het eerste half jaar van 2019. Van de 5 trajecten in 2019-1 zijn 3 trajecten in dezelfde periode gestart. 1 traject is gestart in 2018-1 en 1 traject in 2017-1.

Geslacht en leeftijd

Van de 3 trajecten die het eerste half jaar van 2019 zijn gestart, gaat het 2 keer om een jongen en 1 keer om een meisje. De 3 trajecten vallen allen in een verschillende leeftijdscategorie.

Zorgaanbieders

Er lopen 3 trajecten bij Almata, 1 bij Bijzonder Jeugdwerk en 1 bij Icarus.

Trajecten aangemeld in 2019-1

Van de 8 aanmeldingen in het eerste half jaar van 2019 zijn er 3 trajecten geplaatst. De helft van de aanmeldingen kwam van het NIDOS. Stichting NIDOS richt zich op minderjarige vreemdelingen. De 4 aanmeldingen van het NIDOS zijn niet terug te vinden in de registratiecijfers van trajecten in JeugdzorgPlus. Dit duidt er op dat deze aanmeldingen uiteindelijk niet zijn geplaatst of de trajecten inmiddels onder een andere verantwoordelijke regio vallen. Van de 8 aanmeldingen betreft het 6 keer een nieuwe aanmelding en 2 keer een overplaatsing.

Type aanmelding

De helft van de aanmeldingen zijn vanuit vrijwillig kader. De meeste aanmeldingen (88%) betreffen een crisisaanmelding.

Verblijfslocatie bij aanmelding

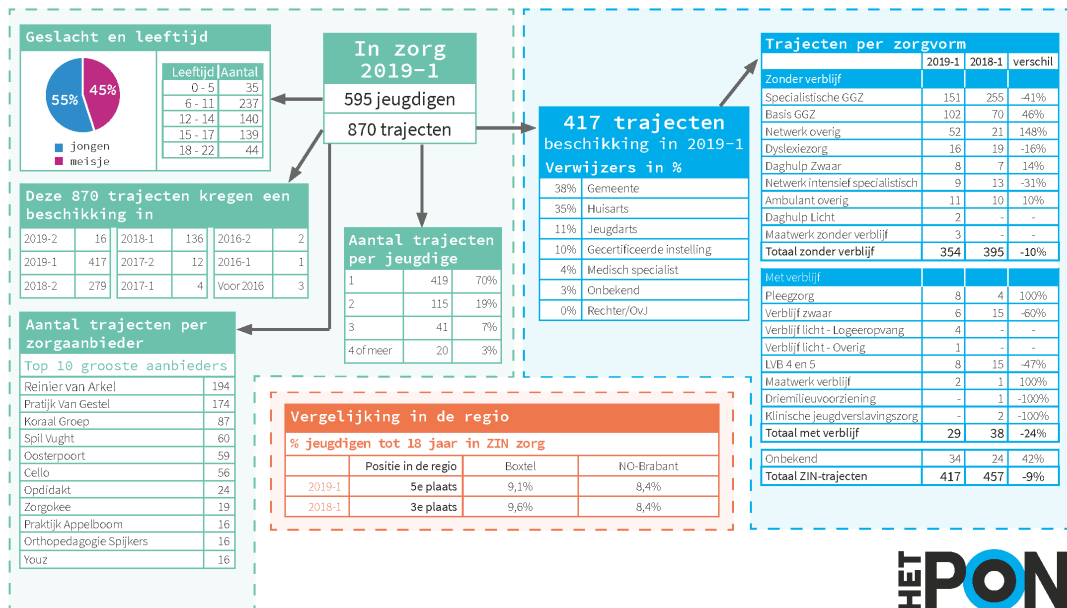
2 jeugdigen zijn thuis op het moment van aanmelding, 2 in gesloten jeugdzorg, 3 in 24 uren jeugdzorg en 1 in justitiële inrichting.

Gemeente Boxtel

Belangrijkste conclusies

- In 2019-1 krijgt 9,1% (551) van de jeugdigen tot 18 jaar ZIN zorg, dit is hoger dan gemiddeld in Noordoost-Brabant (8,4%). Boxtel staat daarmee op plaats 5 in de regio.
- In vergelijking met 2018-1 is het absoluut aantal trajecten én aantal jeugdigen tot 18 jaar in ZIN zorg is sterk afgenomen. In 2018-1 kreeg 9,6% (585) van de jeugdigen tot 18 jaar ZIN zorg. In 2018-1 stond Boxtel op plaats 3 in de regio.
- Binnen ZIN zorg heeft Boxtel ten opzichte van de andere gemeenten in de regio relatief de meeste jeugdigen (tot 18 jaar) in Basis GGZ (167 jeugdigen) en LVB 4 en 5 (13 jeugdigen).
- In Boxtel wordt regelmatig niet geregistreerd welk type ZIN zorg jeugdigen ontvangen. Voor 74 trajecten binnen ZIN zorg in 2019-1 is het onbekend onder welke zorgvorm deze vallen.
- In 2019-1 krijgt 0,36% (22) van de jeugdigen tot 18 jaar LTA zorg, dit is lager dan gemiddeld in Noordoost-Brabant (0,45%). Boxtel staat daarmee op plaats 9 in de regio.
- In vergelijking met 2018-1 is het absoluut aantal trajecten iets afgenomen. Het aantal jeugdigen is toegenomen. In 2018-1 kreeg 0,25% (15) van de jeugdigen tot 18 jaar LTA zorg. In 2018-1 stond Boxtel op plaats 12 in de regio.
- In 2019-1 is het aantal trajecten én het aantal jeugdigen in JeugdzorgPlus ten opzichte van 2018-1 toegenomen. Namelijk van 3 naar 6 trajecten en van 3 naar 5 jeugdigen.
- Binnen het Basisteam Jeugd en Gezin wordt goed samengewerkt. Op casusniveau wordt er breed gekeken vanuit verschillende expertises binnen het team. De inzet van GGZ expertise en de gedragswetenschapper wordt als zeer waardevol ervaren.
- De werkdruk binnen het Basisteam Jeugd en Gezin is enorm hoog. Consulente(n) geven aan onvoldoende ruimte te hebben om basiszorg te bieden. Ze zijn te veel bezig met werkzaamheden die in beginsel niet tot hun takenpakket behoren, zoals bijvoorbeeld de afwikkeling van financiële afspraken met aanbieders.

ZORG IN NATURA 2019-1 Boxtel



In zorg

In het eerste half jaar van 2019 zijn er 595 jeugdigen uit Boxtel met een (of meerdere) ZIN-traject(en). Er lopen in deze periode 870 trajecten. Dit is een afname in het aantal trajecten en aantal jeugdigen ten opzichte van het eerste half jaar van 2018: toen waren er 654 jeugdigen en 954 trajecten. In 2019-1 ligt het aandeel jeugdigen van alle jeugdigen tot 18 jaar dat gebruik maakt van ZIN op 9,1%. In 2018-1 lag dit aandeel op 9,6%.

De meerderheid van de jeugdigen, namelijk 70%, heeft in 2019-1 1 traject. 19% heeft 2 trajecten, 7% heeft 3 trajecten en 3% heeft 4 of meer trajecten.

De meeste van de 870 lopende trajecten hebben in dezelfde periode (2019-1) ook een beschikking gehad (417). Er zijn 3 trajecten die voor 2016 al een beschikking hebben gehad.

Geslacht en leeftijd

In ZIN zijn er meer jongens (55%) dan meisjes (45%). De grootste groep jeugdigen valt in de leeftijdscategorie 12-17 jaar (47%). 5% van de jeugdigen uit Boxtel in ZIN zorg is 18 jaar of ouder.

Zorgaanbieders

In het eerste half jaar van 2019 is Reinier van Arkel met 194 trajecten de grootste aanbieder van ZIN zorg, gevolgd door Praktijk Van Gestel met 174 trajecten en Koraal Groep met 87 trajecten.

Verwijzers van trajecten gestart in 2019-1

Van de 417 trajecten die in het eerste half jaar van 2019 een beschikking hebben gekregen, is de gemeente (38%) de grootste verwijzer, gevolgd door de huisarts (35%). Het aandeel dat verwezen is door de jeugdarts (11%) ligt in Boxtel, net als in de andere gemeenten in de Meierij, hoger dan gemiddeld.

Trajecten per zorgvorm

Van de trajecten in ZIN zorg in het eerste half jaar van 2019 die in dezelfde periode een beschikking hebben gekregen, vallen 354 trajecten onder jeugdhulp zonder verblijf en 29 trajecten onder jeugdhulp met verblijf (417 in totaal). In het eerste half jaar van 2018 geldt voor de trajecten die in dezelfde periode een beschikking hebben gekregen dat 395 trajecten onder jeugdhulp zonder verblijf vallen en 38 trajecten onder jeugdhulp met verblijf (457 in totaal).

Het totaal aantal trajecten zonder verblijf met een beschikking in 2019-1 neemt in het eerste half jaar van 2019 met 10% af ten opzichte van het aantal trajecten in eerste half jaar van 2018 met een beschikking in 2018-1. In Specialistische GGZ en Basis GGZ lopen de meeste trajecten. Ten opzichte van 2018-1 is het aantal trajecten voor Specialistische GGZ afgenomen (-41%) en voor Basis GGZ toegenomen (+46%).

Het totaal aantal trajecten met verblijf met een beschikking in 2019-1 neemt in het eerste half jaar van 2019 met 24% af ten opzichte van het aantal trajecten in eerste half jaar van 2018 met een beschikking in 2018-1. In Pleegzorg en LVB 4 en 5 lopen de meeste trajecten. Ten opzichte van 2018-1 is het aantal trajecten voor Pleegzorg toegenomen (+100%) en voor Verblijf zwaar afgenomen (-47%).

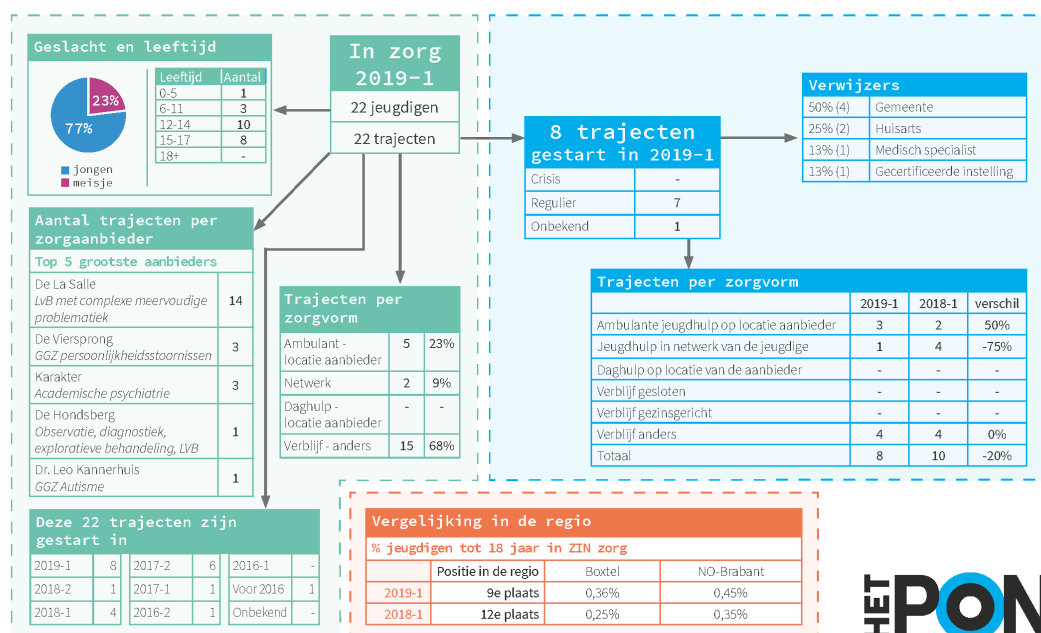
Het totaal aantal trajecten met een beschikking in 2019-1 neemt in het eerste half jaar van 2019 met 9% af ten opzichte van het aantal trajecten in eerste half jaar van 2018 met een beschikking in 2018-1.

Vergelijking in de regio

De gemeente Boxtel staat met 9,1% van alle jeugdigen tot 18 jaar dat gebruik maakt van ZIN zorg in 2019-1 op plaats 5 in de regio. In 2018-1 staat Boxtel met 9,6% van alle jeugdigen tot 18 jaar dat gebruik maakt van ZIN zorg op plaats 3 in de regio. Het aandeel is in beide half jaren hoger dan gemiddeld in Noordoost-Brabant (8,4%).

Landelijk Transitie Arrangement

LTA ZORG 2019-1 Boxtel



In zorg

In het eerste half jaar van 2019 zijn er 22 jeugdigen uit Boxtel met een (of meerdere) LTA-traject(en). Er lopen in deze periode 22 trajecten. Dit is een daling in het aantal trajecten ten opzichte van het eerste half jaar van 2018 (26 trajecten), maar een stijging in het aantal jeugdigen (15).

Van de 22 lopende trajecten in het eerste half jaar van 2019 zijn er 8 in dezelfde periode gestart en 5 in 2018 (1 in 2018-2 en 4 in 2018-1). 1 traject loopt al vanaf voor 2016.

Trajecten per zorgvorm

Verblijf anders is de zorgvorm die het vaakst ingezet wordt, van de 22 trajecten betreft het 15 keer deze zorgvorm (68%).

Geslacht en leeftijd

In het eerste half jaar van 2019 zijn er meer jongens (77%) dan meisjes (23%) in LTA zorg. De meeste jeugdigen zijn in Boxtel ouder dan in de andere gemeenten (45% tussen de 12-14 jaar oud en 36% tussen de 15-17 jaar oud).

Zorgaanbieders

De La Salle is met 14 trajecten (64% van alle trajecten) de grootste aanbieder van LTA zorg in het eerste half jaar van 2019. De La Salle is gevestigd in de gemeente Boxtel. Waarschijnlijk is bij deze trajecten sprake van instellingsvoogdij.

Trajecten gestart in 2019-1

De meeste trajecten die in het eerste half jaar van 2019 zijn gestart betreffen een reguliere plaatsing (88%).

Verwijzers

De gemeente is de grootste verwijzer voor LTA zorg. In het eerste half jaar van 2019 zijn 4 (50%) van de 8 gestarte trajecten doorverwezen door de gemeente, 2 (25%) door de huisarts, 1 (13%) door de medisch specialist en 1 (13%) door een gecertificeerde instelling.

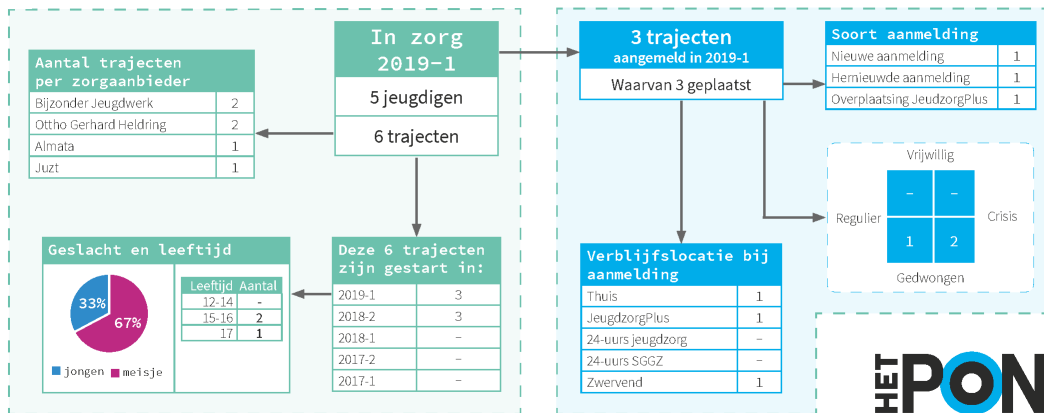
Trajecten per zorgvorm

Van de trajecten in LTA zorg in het eerste half jaar van 2019, zijn er 8 in dezelfde periode gestart. Van de trajecten in LTA zorg in het eerste half jaar van 2018 geldt dit voor 10 trajecten. Dit is een relatieve afname van aantal gestarte trajecten in eenzelfde periode van 20%.

Vergelijking in de regio

De gemeente Boxtel staat met 0,36% van alle jeugdigen tot 18 jaar dat gebruik maakt van ZIN zorg in 2019-1 op plaats 9 in de regio. In 2018-1 staat Boxtel met 0,25% van alle jeugdigen tot 18 jaar dat gebruik maakt van LTA zorg op plaats 12 in de regio. Het aandeel is in beide half jaren lager dan gemiddeld in Noordoost-Brabant (0,45% in 2019-1 en 0,35% in 2018-1).

JEUGDZORG PLUS 2019-1 Boxtel



In zorg

In het eerste half jaar van 2019 zijn er 5 jeugdigen uit Boxtel die in gesloten jeugdzorg zitten. Er lopen 6 trajecten in het eerste half jaar van 2019. Van de 5 trajecten in 2019-1 zijn 3 trajecten in dezelfde periode gestart. De andere 3 trajecten zijn in 2018-2 gestart.

Geslacht en leeftijd

Van de 3 trajecten die het eerste half jaar van 2019 zijn gestart, gaat het om 2 meisjes en 1 jongen. Waarbij het bij 2 trajecten om een leeftijd van 15-16 jaar oud gaat en bij 1 traject om 17 jaar oud.

Zorgaanbieders

Er lopen 2 trajecten bij Bijzonder Jeugdwerk, 2 bij Otto Gerhard Heldring, 1 bij Almata en 1 bij Juzt.

Trajecten aangemeld in 2019-1

Alle 3 de trajecten die zijn aangemeld in het eerste half jaar van 2019 zijn geplaatst. Het gaat om 1 nieuwe aanmelding, 1 hernieuwde en 1 overplaatsing.

Type aanmelding

Alle 3 de trajecten zijn vanuit gedwongen kader. Het gaat 2 keer om een crisisaanmelding, 1 keer om een reguliere aanmelding.

Verbljfslocatie bij aanmelding

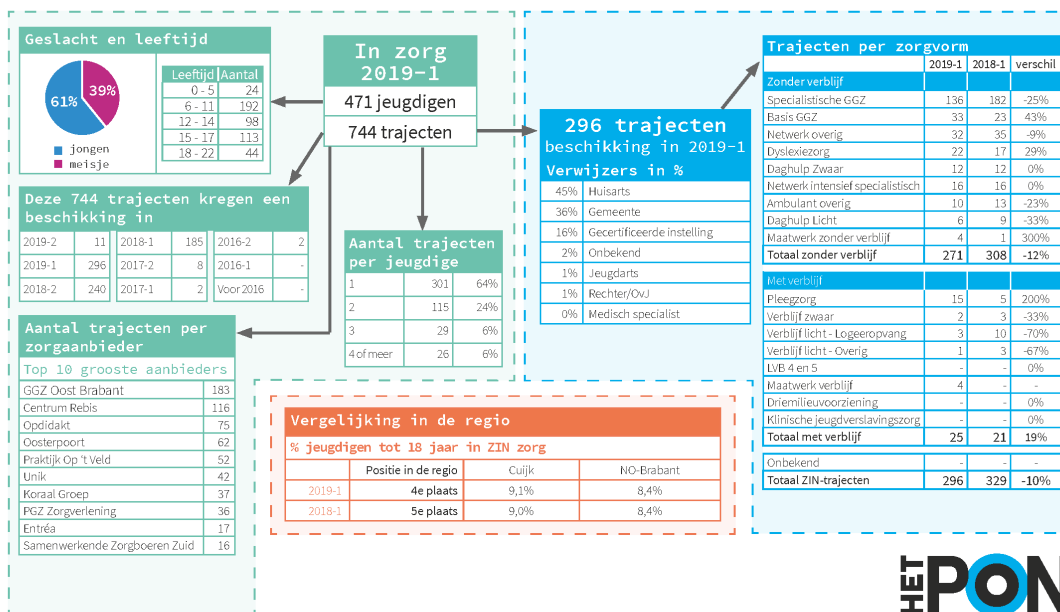
1 jeugdige is thuis op het moment van aanmelding, 1 jeugdige is zwervend en 1 jeugdige zit in gesloten jeugdzorg.

Gemeente Cuijk

Belangrijkste conclusies

- In 2019-1 krijgt 9,1% (427) van de jeugdigen tot 18 jaar ZIN zorg, dit is hoger dan gemiddeld in Noordoost-Brabant (8,4%). Cuijk staat daarmee op plaats 4 in de regio.
- In vergelijking met 2018-1 is het absoluut aantal trajecten iets toegenomen. Het aantal jeugdigen tot 18 jaar in ZIN zorg is in absolute zin gelijk gebleven. In 2018-1 kreeg 9,0% (427) van alle jeugdigen tot 18 jaar ZIN. In 2018-1 stond Cuijk op plaats 5 in de regio.
- Binnen ZIN zorg heeft Cuijk ten opzichte van de andere gemeenten in de regio relatief de meeste jeugdigen (tot 18 jaar) in Maatwerk zonder verblijf (10 jeugdigen) en veel jeugdigen in Specialistisch GGZ (plaats 2, 233 jeugdigen).
- In 2019-1 krijgt 0,84% (39) van de jeugdigen tot 18 jaar LTA zorg, dit is hoger dan gemiddeld in Noordoost-Brabant (0,45%). Cuijk staat daarmee op plaats 2 in de regio.
- In vergelijking met 2018-1 is het absoluut aantal trajecten én aantal jeugdigen in LTA toegenomen. In 2018-1 kreeg 0,57% (27) van de jeugdigen tot 18 jaar LTA zorg. In 2018-1 stond Cuijk op plaats 3 in de regio.
- In 2019-1 is het aantal trajecten in JeugdzorgPlus ten opzichte gelijk gebleven met 3. Het aantal jeugdigen is van 2 naar 3 jeugdigen toegenomen.
- Binnen het Basisteam Jeugd en Gezin Land van Cuijk consulteert men elkaar en zoekt men partners op als er vragen zijn. Op casusniveau wordt er breed gekeken vanuit verschillende expertises binnen het team en is er GGZ expertise aanwezig zodat er snel geschakeld kan worden indien nodig. De diversiteit aan expertise binnen het team wordt gewaardeerd. De kracht van het team zit ook in werken volgens de werkprocessen die er liggen.
- Doordat de het Basisteam Jeugd en Gezin zowel aanmeldingen van ouders, huisartsen en scholen krijgt én moeten aansluiten of casusregie moeten nemen bij zaken vanuit Veilig Thuis en Jeugdbescherming, is er soms weinig ruimte voor de gewone zaken. Er gaat veel tijd zitten in procedures, bijvoorbeeld in het zoeken naar passende zorgaanbieders.

ZORG IN NATURA 2019-1 Cuijk



In zorg

In het eerste half jaar van 2019 zijn er 471 jeugdigen uit Cuijk met een (of meerdere) ZIN-traject(en). Er lopen in deze periode 744 trajecten. Dit is een kleine toename in het aantal trajecten ten opzichte van het eerste half jaar van 2018: toen waren 732 trajecten. Het aantal jeugdigen is nagenoeg gelijk gebleven (470). In 2019-1 ligt het aandeel jeugdigen van alle jeugdigen tot 18 jaar dat gebruik maakt van ZIN op 9,1%. In 2018-1 lag dit aandeel op 9,0%.

De meerderheid van de jeugdigen, namelijk 64%, heeft in 2019-1 1 traject. Het aandeel jongeren dat meerdere trajecten heeft, ligt in Cuijk iets hoger dan in de andere gemeenten. 24% van de jeugdigen heeft 2 trajecten, 6% heeft 3 trajecten en 6% heeft 4 of meer trajecten.

De meeste van de 744 lopende trajecten hebben 296 in dezelfde periode (2019-1) ook een beschikking gehad. De meeste trajecten hebben een beschikking gehad in 2018 (296 in 2018-2, 185 in 2018-1).

Geslacht en leeftijd

In ZIN zijn er meer jongens (61%) dan meisjes (39%). De grootste groep jeugdigen valt in de leeftijdscategorie 12-17 jaar (45%). 9% van de jeugdigen uit Cuijk in ZIN zorg is 18 jaar of ouder.

Zorgaanbieders

In het eerste half jaar van 2019 is GGZ Oost Brabant met 183 trajecten de grootste aanbieder van ZIN zorg, gevolgd door Centrum Rebis met 116 trajecten en Opdidakt met 75 trajecten.

Verwijzers van trajecten gestart in 2019-1

Van de 296 trajecten die in het eerste half jaar van 2019 een beschikking hebben gekregen, is de huisarts (45%) de grootste verwijzer, gevolgd door de gemeente (36%).

Trajecten per zorgvorm

Van de trajecten in ZIN zorg in het eerste half jaar van 2019 die in dezelfde periode een beschikking hebben gekregen, vallen 271 trajecten onder jeugdhulp zonder verblijf en 25 trajecten onder jeugdhulp met verblijf (296 in totaal). In het eerste half jaar van 2018 geldt voor de trajecten die in dezelfde periode een beschikking hebben gekregen dat 308 trajecten onder jeugdhulp zonder verblijf vallen en 21 trajecten onder jeugdhulp met verblijf (329 in totaal).

Het totaal aantal trajecten zonder verblijf met een beschikking in 2019-1 neemt in het eerste half jaar van 2019 met 12% af ten opzichte van het aantal trajecten in eerste half jaar van 2018 met een beschikking in 2018-1. In Specialistische GGZ en Basis GGZ lopen de meeste trajecten. Ten opzichte van 2018-1 is het aantal trajecten voor Specialistische GGZ afgenomen (-25%) en voor Basis GGZ toegenomen (+43%).

Het totaal aantal trajecten met verblijf met een beschikking in 2019-1 neemt in het eerste half jaar van 2019 met 19% toe ten opzichte van het aantal trajecten in eerste half jaar van 2018 met een beschikking in 2018-1. In Pleegzorg en Maatwerk met verblijf lopen de meeste trajecten. Ten opzichte van 2018-1 is het aantal trajecten voor Pleegzorg (+200%) en Maatwerk met verblijf (van 0 naar 4) toegenomen.

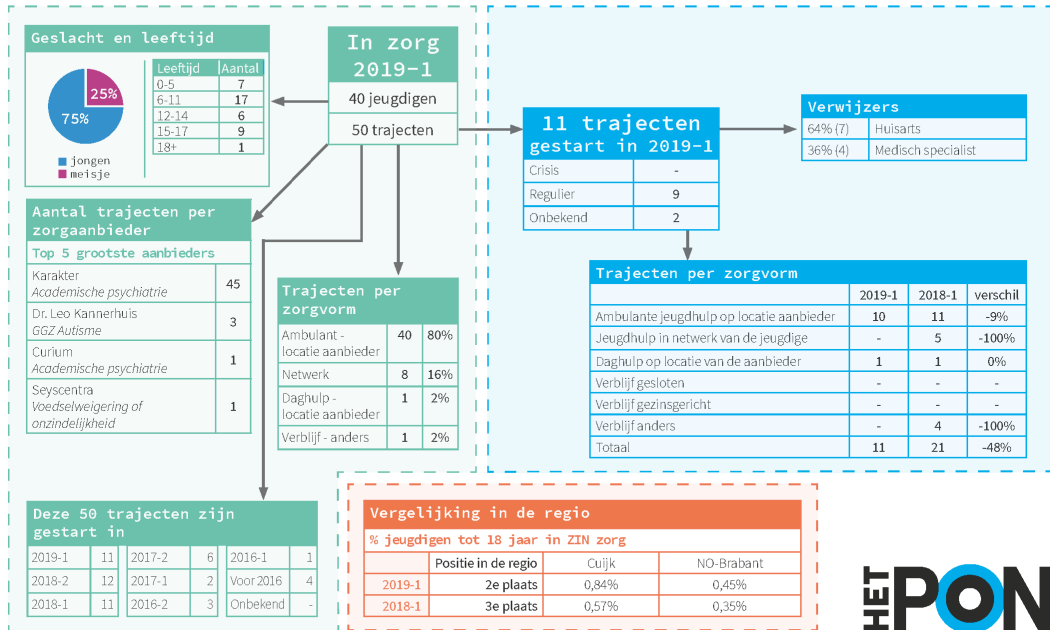
Het totaal aantal trajecten met een beschikking in 2019-1 neemt in het eerste half jaar van 2019 met 10% af ten opzichte van het aantal trajecten in eerste half jaar van 2018 met een beschikking in 2018-1.

Vergelijking in de regio

De gemeente Cuijk staat met 9,1% van alle jeugdigen tot 18 jaar dat gebruik maakt van ZIN zorg in 2019-1 op plaats 4 in de regio. In 2018-1 staat Cuijk met 9,0% van alle jeugdigen tot 18 jaar dat gebruik maakt van ZIN zorg op plaats 5 in de regio. Het aandeel is in beide half jaren lager dan gemiddeld in Noordoost-Brabant (8,4%).

Landelijk Transitie Arrangement

LTA ZORG 2019-1 Cuijk



In zorg

In het eerste half jaar van 2019 zijn er 40 jeugdigen uit Cuijk met een (of meerdere) LTA-traject(en). Er lopen in deze periode 50 trajecten. Het aantal trajecten is in 2018-1 nagenoeg gelijk (48 trajecten). Het aantal jeugdigen is toegenomen (28).

Van de 50 lopende trajecten in het eerste half jaar van 2019 zijn er 11 in dezelfde periode gestart en 23 in 2018 (12 in 2018-2 en 11 in 2018-1). 4 traject lopen al vanaf voor 2016.

Trajecten per zorgvorm

Ambulante zorg op locatie van de aanbieder is de zorgvorm die het vaakst ingezet wordt, van de 50 trajecten betreft het 40 keer deze zorgvorm (80%).

Geslacht en leeftijd

In het eerste half jaar van 2019 zijn er meer jongens (75%) dan meisjes (25%) in LTA zorg. 43% van de jeugdigen is 6-11 jaar oud, eveneens 43% is 12-17 jaar oud.

Zorgaanbieders

Karakter is met 45 trajecten (90% van alle trajecten) veruit de grootste aanbieder van LTA zorg in het eerste half jaar van 2019.

Trajecten gestart in 2019-1

De meeste trajecten die in het eerste half jaar van 2019 zijn gestart betreffen een reguliere plaatsing (82%).

Verwijzers

De huisarts is de grootste verwijzer voor LTA zorg. In het eerste half jaar van 2019 zijn 7 (64%) van de 11 gestarte trajecten doorverwezen door de gemeente, 4 (36%) verwijzingen zijn van de medisch specialist.

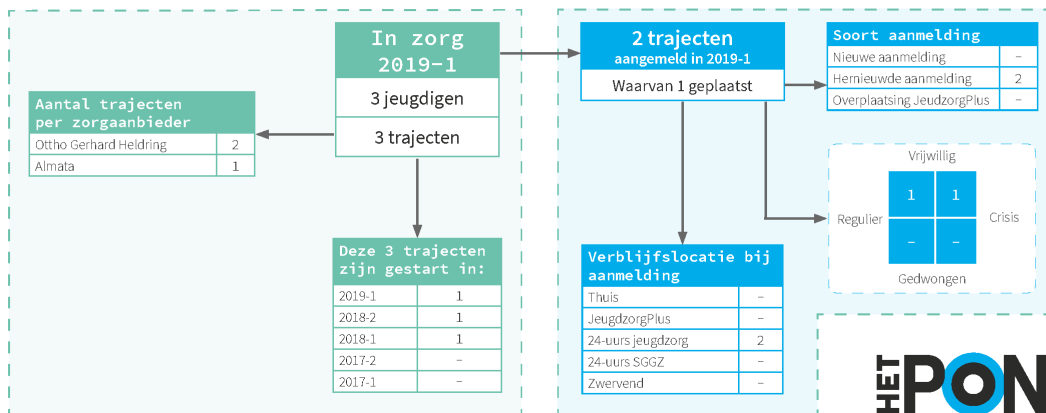
Trajecten per zorgvorm

Van de trajecten in LTA zorg in het eerste half jaar van 2019, zijn er 11 in dezelfde periode gestart. Van de trajecten in LTA zorg in het eerste half jaar van 2018 geldt dit voor 21 trajecten. Dit is een relatieve afname van aantal gestarte trajecten in eenzelfde periode van 48%.

Vergelijking in de regio

De gemeente Cuijk staat met 0,84% van alle jeugdigen tot 18 jaar dat gebruik maakt van LTA zorg in 2019-1 op plaats 2 in de regio. In 2018-1 staat Cuijk met 0,57% van alle jeugdigen tot 18 jaar dat gebruik maakt van LTA zorg op plaats 3 in de regio. Het aandeel is in beide half jaren hoger dan gemiddeld in Noordoost-Brabant (0,45% in 2019-1 en 0,35% in 2018-1). Een mogelijke verklaring voor het relatief hoge aandeel jeugdigen in LTA zorg in deze gemeente, is de vestigingsplaats van de grootste zorgaanbieder Karakter (Nijmegen).

JEUGDZORG PLUS 2019-1 Cuijk



In zorg

In het eerste half jaar van 2019 zijn er 3 jeugdigen uit Cuijk die in gesloten jeugdzorg zitten. Er lopen eveneens 3 trajecten in het eerste half jaar van 2019. Van de 3 trajecten in 2019-1 is er 1 traject in dezelfde periode gestart. 1 traject is gestart in 2018-2 en 1 traject in 2018-1.

Geslacht en leeftijd

Omdat het één traject betreft dat in 2019-1 is gestart, presenteren we geen gegevens over geslacht en leeftijd.

Zorgaanbieders

Er lopen 2 trajecten bij Otto Gerhard Helderling en 1 bij Almata.

Trajecten aangemeld in 2019-1

Er zijn 2 aanmeldingen in 2019-1 waarvan 1 traject is geplaatst. Het betreft 2 keer een hernieuwde aanmelding.

Type aanmelding

Beide aanmeldingen zijn vanuit vrijwillig kader. Het betreft 1 keer een crisisaanmelding en 1 keer een reguliere aanmelding.

Verblijfslocatie bij aanmelding

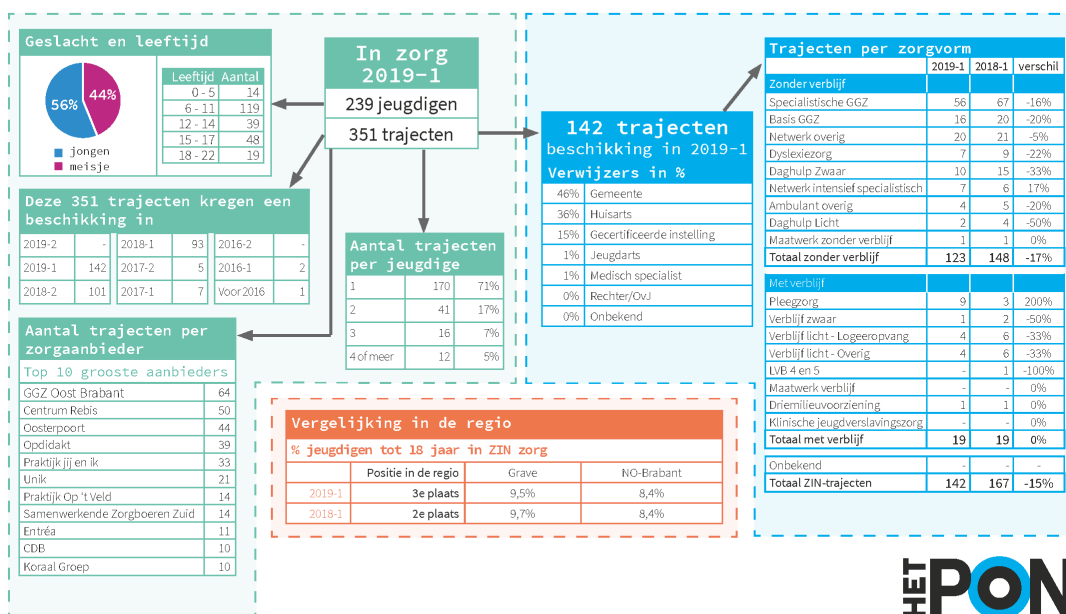
Bij beide aanmeldingen zit de jeugdige in 24-uurs jeugdzorg op het moment van aanmelding.

Gemeente Grave

Belangrijkste conclusies

- In 2019-1 krijgt 9,5% (220) van de jeugdigen tot 18 jaar ZIN zorg, dit is hoger dan gemiddeld in Noordoost-Brabant (8,4%). Grave staat daarmee op plaats 3 in de regio.
- In vergelijking met 2018-1 is het absoluut aantal trajecten én aantal jeugdigen tot 18 jaar in ZIN zorg iets afgenomen. In 2018-1 kreeg 9,7% (231) van alle jeugdigen tot 18 jaar ZIN. In 2018-1 stond Grave op plaats 2 in de regio.
- Binnen ZIN zorg heeft Grave ten opzichte van de andere gemeenten in de regio relatief de meeste jeugdigen (tot 18 jaar) in Daghulp zwaar (25 jeugdigen) en Verblijf Zwaar (5 jeugdigen). Daarnaast heeft Grave relatief veel jeugdigen in Pleegzorg (plaats 2, 13 jeugdigen) en Verblijf licht overig (plaats 2, 6 jeugdigen).
- In 2019-1 krijgt 1,08% (25) van de jeugdigen tot 18 jaar LTA zorg, dit is hoger dan gemiddeld in Noordoost-Brabant (0,45%). Grave heeft ten opzichte van de andere gemeenten relatief het meest aantal jeugdigen tot 18 jaar in LTA zorg en staat daarmee op nummer 1 in de regio.
- In vergelijking met 2018-1 is het absoluut aantal trajecten én aantal jeugdigen in LTA toegenomen. In 2018-1 kreeg 0,59% (14) van de jeugdigen tot 18 jaar LTA zorg. Grave stond in 2018-1 ook op plaats 1 in de regio.
- In 2019-1 is het aantal trajecten én het aantal jeugdigen in JeugdzorgPlus ten opzichte van 2018-1 toegenomen. Namelijk van 2 naar 3 trajecten én jeugdigen.
- Binnen het Basisteam Jeugd en Gezin consulteert men elkaar en zoekt men partners op als er vragen zijn. Op casusniveau wordt er breed gekeken vanuit verschillende expertises binnen het team en is er GGZ expertise aanwezig zodat er snel geschakeld kan worden indien nodig. De diversiteit aan expertise binnen het team wordt gewaardeerd. De kracht van het team zit ook in werken volgens de werkprocessen die er liggen.
- Doordat de het Basisteam Jeugd en Gezin zowel aanmeldingen van ouders, huisartsen en scholen krijgt én moeten aansluiten of casusregie moeten nemen bij zaken vanuit Veilig Thuis en Jeugdbescherming, is er soms weinig ruimte voor de gewone zaken. Er gaat veel tijd zitten in procedures, bijvoorbeeld in het zoeken naar passende zorgaanbieders.

ZORG IN NATURA 2019-1 Grave



In zorg

In het eerste half jaar van 2019 zijn er 239 jeugdigen uit Grave met een (of meerdere) ZIN-traject(en). Er lopen in deze periode 351 trajecten. Dit is een afname in het aantal trajecten en aantal jeugdigen ten opzichte van het eerste half jaar van 2018: toen waren er 251 jeugdigen en 378 trajecten. In 2019-1 ligt het aandeel jeugdigen van alle jeugdigen tot 18 jaar dat gebruik maakt van ZIN op 9,5%. In 2018-1 lag dit aandeel op 9,7%.

De meerderheid van de jeugdigen, namelijk 71%, heeft in 2019-1 1 traject. 17% heeft 2 trajecten, 7% heeft 3 trajecten en 5% heeft 4 of meer trajecten.

De meeste van de 351 lopende trajecten hebben 142 in dezelfde periode (2019-1) ook een beschikking gehad. De meeste trajecten hebben een beschikking gehad in 2018 (101 in 2018-2, 93 in 2018-1).

Geslacht en leeftijd

In ZIN zijn er iets meer jongens (56%) dan meisjes (44%). De helft van de jeugdigen valt in de leeftijdscategorie 6-11 jaar (50%). 8% van de jeugdigen uit Grave in ZIN zorg is 18 jaar of ouder.

Zorgaanbieders

In het eerste half jaar van 2019 is GGZ Oost Brabant met 64 trajecten de grootste aanbieder van ZIN zorg, gevolgd door Centrum Rebis met 50 trajecten en Oosterpoort met 44 trajecten.

Verwijzers van trajecten gestart in 2019-1

Van de 142 trajecten die in het eerste half jaar van 2019 een beschikking hebben gekregen, is de gemeente (46%) de grootste verwijzer, gevolgd door de huisarts (36%).

Trajecten per zorgvorm

Van de trajecten in ZIN zorg in het eerste half jaar van 2019 die in dezelfde periode een beschikking hebben gekregen, vallen 123 trajecten onder jeugdhulp zonder verblijf en 19 trajecten onder jeugdhulp met verblijf (142 in totaal). In het eerste half jaar van 2018 geldt voor de trajecten die in dezelfde periode een beschikking hebben gekregen dat 148 trajecten onder jeugdhulp zonder verblijf vallen en 19 trajecten onder jeugdhulp met verblijf (167 in totaal).

Het totaal aantal trajecten zonder verblijf met een beschikking in 2019-1 neemt in het eerste half jaar van 2019 met 17% af ten opzichte van het aantal trajecten in eerste half jaar van 2018 met een beschikking in 2018-1. In Specialistische GGZ en Netwerk overig lopen de meeste trajecten. Ten opzichte van 2018-1 is het aantal trajecten voor Specialistische GGZ (-16%) en voor Netwerk overig (-5%) afgenomen.

Het totaal aantal trajecten met verblijf met een beschikking in 2019-1 is gelijk met het aantal trajecten in eerste half jaar van 2018 met een beschikking in 2018-1. In Pleegzorg en Maatwerk met verblijf lopen de meeste trajecten. Ten opzichte van 2018-1 is het aantal trajecten voor Pleegzorg (+200%) toegenomen.

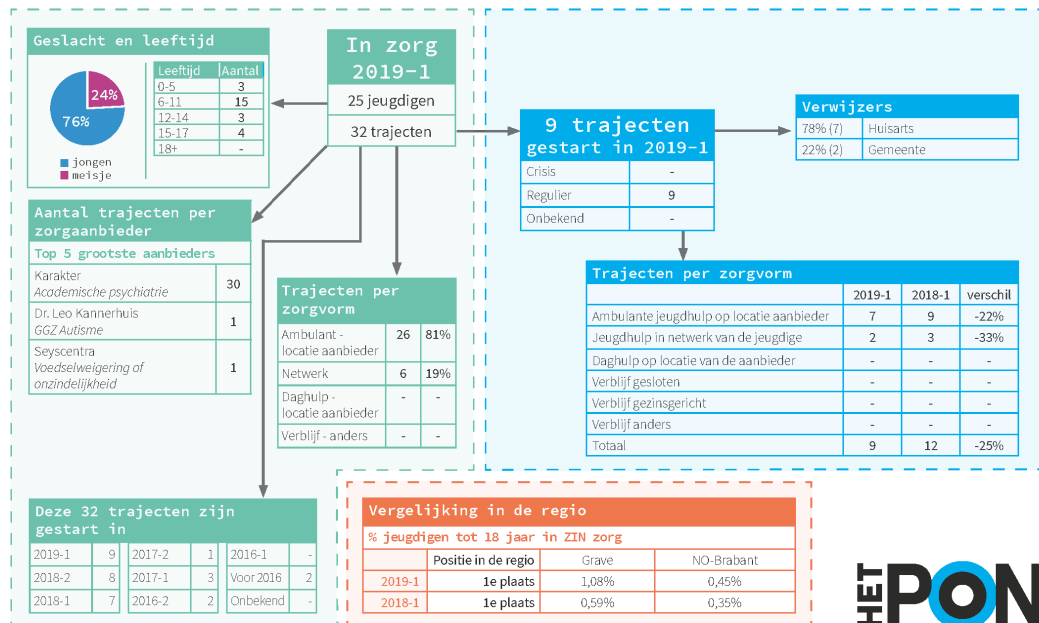
Het totaal aantal trajecten met een beschikking in 2019-1 neemt in het eerste half jaar van 2019 met 15% af ten opzichte van het aantal trajecten in eerste half jaar van 2018 met een beschikking in 2018-1.

Vergelijking in de regio

De gemeente Grave staat met 9,5% van alle jeugdigen tot 18 jaar dat gebruik maakt van ZIN zorg in 2019-1 op plaats 3 in de regio. In 2018-1 staat Grave met 9,7% van alle jeugdigen tot 18 jaar dat gebruik maakt van ZIN zorg op plaats 2 in de regio. Het aandeel is in beide half jaren hoger dan gemiddeld in Noordoost-Brabant (8,4%).

Landelijk Transitie Arrangement

LTA ZORG 2019-1 Grave



In zorg

In het eerste half jaar van 2019 zijn er 25 jeugdigen uit Grave met een (of meerdere) LTA-traject(en). Er lopen in deze periode 32 trajecten. Het aantal trajecten en unieke jeugdigen is ten opzichte van 2018-1 toegenomen (23 trajecten en 14 jeugdigen).

Van de 32 lopende trajecten in het eerste half jaar van 2019 zijn er 9 in dezelfde periode gestart en 15 in 2018 (8 in 2018-2 en 7 in 2018-1). 2 traject lopen al vanaf voor 2016.

Trajecten per zorgvorm

Ambulante zorg op locatie van de aanbieder is de zorgvorm die het vaakst ingezet wordt, van de 32 trajecten betreft het 26 keer deze zorgvorm (81%).

Geslacht en leeftijd

In het eerste half jaar van 2019 zijn er meer jongens (76%) dan meisjes (24%) in LTA zorg. De meeste jeugdigen zijn in Grave zijn tussen de 6-11 jaar oud (60%).

Zorgaanbieders

Karakter is met 30 trajecten (94% van alle trajecten) veruit de grootste aanbieder van LTA zorg in het eerste half jaar van 2019.

Trajecten gestart in 2019-1

Alle trajecten die in het eerste half jaar van 2019 zijn gestart betreffen een reguliere plaatsing.

Verwijzers

De huisarts is de grootste verwijzer voor LTA zorg. In het eerste half jaar van 2019 zijn 7 (78%) van de 9 gestarte trajecten doorverwezen door de huisarts, 2 (22%) door de gemeente.

Trajecten per zorgvorm

Van de trajecten in LTA zorg in het eerste half jaar van 2019, zijn er 9 in dezelfde periode gestart. Van de trajecten in LTA zorg in het eerste half jaar van 2018 geldt dit voor 12 trajecten. Dit is een relatieve afname van aantal gestarte trajecten in eenzelfde periode van 25%.

Vergelijking in de regio

De gemeente Grave staat met 1,08% van alle jeugdigen tot 18 jaar dat gebruik maakt van LTA zorg in 2019-1 op plaats 1 in de regio. In 2018-1 staat Grave met 0,59% van alle jeugdigen tot 18 jaar dat gebruik maakt van LTA zorg op ook op plaats 1 in de regio. Het aandeel is in beide half jaren dus hoger dan gemiddeld in Noordoost-Brabant (0,45% in 2019-1 en 0,35% in 2018-1). Een mogelijke verklaring voor het hoger aandeel jeugdigen is de geografische ligging van de gemeente Grave, relatief dicht bij de grootste LTA zorgaanbieder Karakter in Nijmegen.

JeugdzorgPlus

In zorg

In het eerste half jaar van 2019 zijn er 2 jeugdigen uit Grave die in gesloten jeugdzorg zitten. Er lopen 3 trajecten in het eerste half jaar van 2019. Van de 3 trajecten in 2019-1 is er 1 traject in dezelfde periode gestart, 1 traject is gestart in 2018-2 en 1 traject in 2017-2.

Zorgaanbieders

Er loopt 1 traject bij Bijzonder Jeugdwerk, 1 traject bij Just en 1 traject bij Icarus.

Trajecten aangemeld in 2019-1

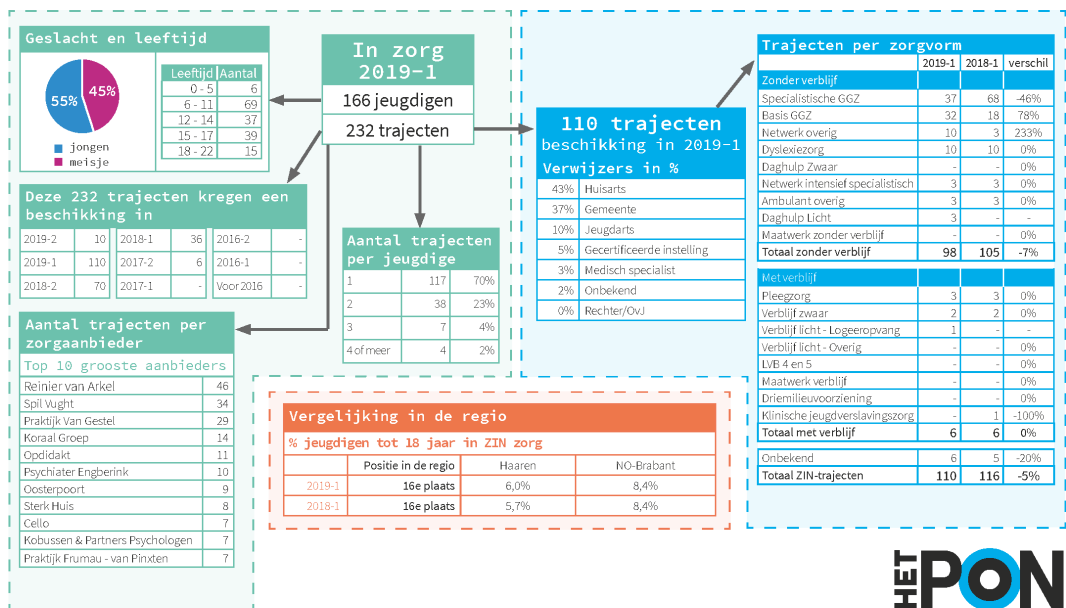
Omdat het er maar één aanmelding is in het eerste half jaar van 2019 en dit traject ook is gestart in 2019-1, presenteren we geen gegevens over deze aanmelding.

Gemeente Haaren

Belangrijkste conclusies

- In 2019-1 krijgt 6,0% (151) van de jeugdigen tot 18 jaar ZIN zorg, dit is lager dan gemiddeld in Noordoost-Brabant (8,4%). Haaren heeft ten opzichte van de andere gemeenten het minst aantal jeugdigen tot 18 jaar in ZIN zorg en staat daarmee op plaats 16 in de regio.
- In vergelijking met 2018-1 is het absoluut aantal trajecten én aantal jeugdigen tot 18 jaar in ZIN zorg in kleine mate toegenomen. In 2018-1 kreeg 5,7% (147) van alle jeugdigen tot 18 jaar ZIN. Ook in 2018-1 stond Haaren op plaats 16 in de regio.
- In 2019-1 zijn er in Haaren geen jeugdigen in LTA zorg. Haaren staat daarmee op plaats 16 in de regio. In 2018-1 waren er twee jeugdigen in LTA zorg. Haaren stond in 2018-1 ook op plaats 16 in de regio.
- Haaren heeft in 2019-1 geen jeugdigen in JeugdzorgPlus. Dit aantal is afgenomen ten opzichte van 2018-1. In 2018-1 waren er 2 jeugdigen (met 2 trajecten) in JeugdzorgPlus.
- Binnen het Basisteam Jeugd en Gezin wordt goed samengewerkt. Op casusniveau wordt er breed gekeken vanuit verschillende expertises binnen het team. De inzet van GGZ expertise en de gedragswetenschapper wordt als zeer waardevol ervaren.
- De werkdruk binnen het Basisteam Jeugd en Gezin is enorm hoog. Consulente(n) geven aan onvoldoende ruimte te hebben om basiszorg te bieden. Ze zijn te veel bezig met werkzaamheden die in beginsel niet tot hun takenpakket behoren, zoals bijvoorbeeld de afwikkeling van financiële afspraken met aanbieders.

ZORG IN NATURA 2019-1 Haaren



In zorg

In het eerste half jaar van 2019 zijn er 166 jeugdigen uit Haaren met een (of meerdere) ZIN-traject(en). Er lopen in deze periode 232 trajecten. Dit is een kleine toename in het aantal trajecten en aantal jeugdigen ten opzichte van het eerste half jaar van 2018: toen waren er 160 jeugdigen en 226 trajecten. In 2019-1 ligt het aandeel jeugdigen van alle jeugdigen tot 18 jaar dat gebruik maakt van ZIN op 6,0%. In 2018-1 lag dit aandeel op 5,7%.

De meerderheid van de jeugdigen, namelijk 70%, heeft in 2019-1 1 traject. 23% heeft 2 trajecten, 4% heeft 3 trajecten en 2% heeft 4 of meer trajecten.

De meeste trajecten (110) van de 232 lopende trajecten hebben in dezelfde periode (2019-1) ook een beschikking gehad.

Geslacht en leeftijd

In ZIN zijn er iets meer jongens (55%) dan meisjes (45%). De meeste jeugdigen vallen in de leeftijdscategorie 12-17 jaar (46%). 9% van de jeugdigen uit Haaren in ZIN zorg is 18 jaar of ouder.

Zorgaanbieders

In het eerste half jaar van 2019 is Reinier van Arkel met 46 trajecten de grootste aanbieder van ZIN zorg, gevolgd door Spil Vught met 34 trajecten en Praktijk Van Gestel met 29 trajecten.

Verwijzers van trajecten gestart in 2019-1

Van de 110 trajecten die in het eerste half jaar van 2019 een beschikking hebben gekregen, is de huisarts (43%) de grootste verwijzer, gevolgd door de gemeente (37%).

Trajecten per zorgvorm

Van de trajecten in ZIN zorg in het eerste half jaar van 2019 die in dezelfde periode een beschikking hebben gekregen, vallen 98 trajecten onder jeugdhulp zonder verblijf en 6 trajecten onder jeugdhulp met verblijf (110 in totaal). In het eerste half jaar van 2018 geldt voor de trajecten die in dezelfde periode een beschikking hebben gekregen dat 105 trajecten onder jeugdhulp zonder verblijf vallen en 6 trajecten onder jeugdhulp met verblijf (116 in totaal).

Het totaal aantal trajecten zonder verblijf met een beschikking in 2019-1 neemt in het eerste half jaar van 2019 met 7% af ten opzichte van het aantal trajecten in eerste half jaar van 2018 met een beschikking in 2018-1. In Specialistische GGZ en Netwerk overig lopen de meeste trajecten. Ten opzichte van 2018-1 is het aantal trajecten voor Specialistische GGZ afgenomen (-46%) en voor Basis GGZ toegenomen (+78%).

Het totaal aantal trajecten met verblijf met een beschikking in 2019-1 is gelijk met het aantal trajecten in eerste half jaar van 2018 met een beschikking in 2018-1.

Het totaal aantal trajecten met een beschikking in 2019-1 neemt in het eerste half jaar van 2019 met 5% af ten opzichte van het aantal trajecten in eerste half jaar van 2018 met een beschikking in 2018-1.

Vergelijking in de regio

De gemeente Haaren staat met 6,0% van alle jeugdigen tot 18 jaar dat gebruik maakt van ZIN zorg in 2019-1 op plaats 16 in de regio. In 2018-1 staat Haaren met 5,7% van alle jeugdigen tot 18 jaar dat gebruik maakt van ZIN zorg ook op plaats 16 in de regio. Het aandeel is in beide half jaren lager dan gemiddeld in Noordoost-Brabant (8,4%).

Landelijk Transitie Arrangement

De gemeente Haaren heeft geen jeugdigen in LTA zorg in het eerste half jaar van 2019.

JeugdzorgPlus

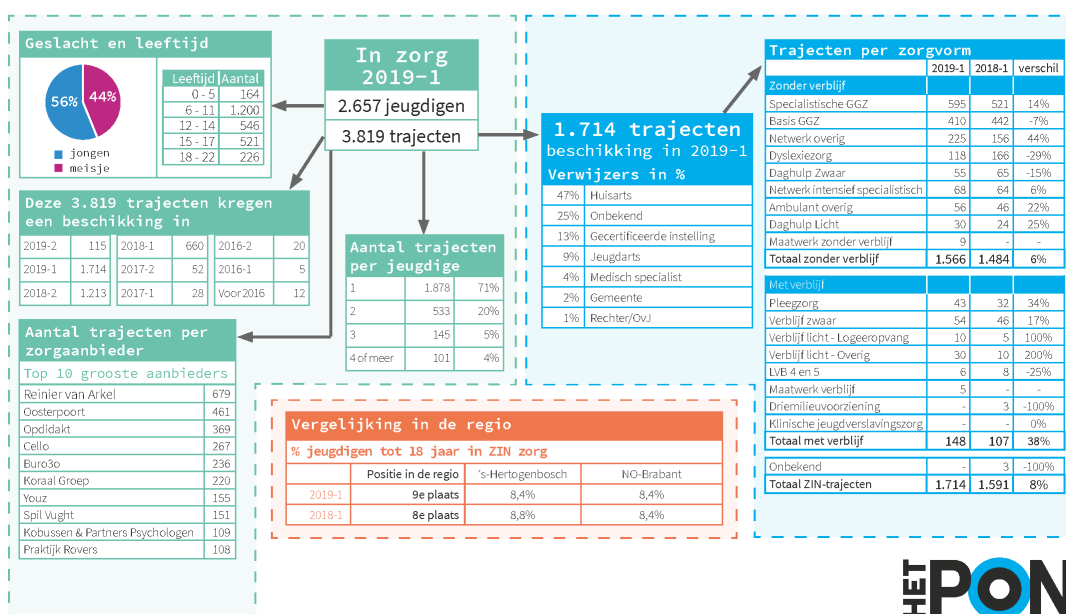
De gemeente Haaren heeft geen jeugdigen in gesloten jeugdzorg in het eerste half jaar van 2019.

Gemeente 's-Hertogenbosch

Belangrijkste conclusies

- In 2019-1 krijgt 8,4% (2.431) van de jeugdigen tot 18 jaar ZIN zorg, dit is gelijk aan het gemiddelde in Noordoost-Brabant (8,4%). 's-Hertogenbosch staat daarmee op plaats 9 in de regio.
- In vergelijking met 2018-1 is het absoluut aantal trajecten én aantal jeugdigen tot 18 jaar in ZIN zorg afgenomen. In 2018-1 kreeg 8,8% (2.598) van alle jeugdigen tot 18 jaar ZIN. In 2018-1 stond 's-Hertogenbosch op plaats 8 in de regio.
- Binnen ZIN zorg heeft 's-Hertogenbosch ten opzichte van de andere gemeenten in de regio relatief veel jeugdigen (tot 18 jaar) in Verblijf zwaar (54 jeugdigen).
- In 's-Hertogenbosch wordt regelmatig niet geregistreerd wie de verwijzer is bij ZIN zorg. Het aandeel verwijzingen onbekend (25%) is hoger dan gemiddeld. Hoogstwaarschijnlijk betreffen de onbekende verwijzingen voor een groot deel verwijzingen vanuit de gemeentelijke toegang.
- In 2019-1 krijgt 0,30% (88) van de jeugdigen tot 18 jaar LTA zorg, dit is lager dan gemiddeld in Noordoost-Brabant (0,45%). 's-Hertogenbosch staat daarmee op plaats 14 in de regio.
- In vergelijking met 2018-1 is het absoluut aantal trajecten én aantal jeugdigen in LTA toegenomen. In 2018-1 kreeg 0,22% (66) van de jeugdigen tot 18 jaar LTA zorg. In 2018-1 stond 's-Hertogenbosch op plaats 13 in de regio.
- In 2019-1 is het aantal trajecten én het aantal jeugdigen in JeugdzorgPlus ten opzichte van 2018-1 sterk afgenomen. Namelijk van 18 naar 11 trajecten en van 16 naar 11 jeugdigen.
- Binnen het team Toegang en regie werken medewerkers met specialistische en generalistische kennis. Er zijn medewerkers die enkel toegang verlenen en medewerkers die regisseren bij complexe casuïstiek. De verbinding met het voorliggend veld en het contact tussen medewerkers jeugd en volwassenen wordt als positief ervaren. De indeling in wijken van 25.000-30.000 inwoners, met een sociaal wijkteam en o.a. GGD, basisscholen, jongerenwerk en sportclubs wordt als prettig ervaren. Men ervaart en draagt een gezamenlijke verantwoordelijkheid voor een gezonde wijk.
- De teams zijn kwetsbaar waardoor overleg er soms bij inschiet. Grotere teams zijn gewenst. Door te lange wachtlijsten en kwetsbaarheid van de teams worden de medewerkers op dit moment stadsbreed ingezet waardoor er meer wordt ingezet op toetsing en toeleiding in plaats van eigen krachtconferenties en netwerkberaad om men te activeren om weer eigen regie over het leven te pakken. Een MDO FACT team in iedere wijk, met zowel ambulante ondersteuners aangevuld met specialisten is een van de aangedragen suggesties.

ZORG IN NATURA 2019-1 's-Hertogenbosch



In zorg

In het eerste half jaar van 2019 zijn er 2.657 jeugdigen uit 's-Hertogenbosch met een (of meerdere) ZIN-traject(en). Er lopen in deze periode 3.819 trajecten. Dit is een afname in het aantal trajecten en aantal jeugdigen ten opzichte van het eerste half jaar van 2018: toen waren er 2.850 jeugdigen en 4.164 trajecten. In 2019-1 ligt het aandeel jeugdigen van alle jeugdigen tot 18 jaar dat gebruik maakt van ZIN op 8,4%. In 2018-1 lag dit aandeel op 8,8%.

De meerderheid van de jeugdigen, namelijk 71%, heeft in 2019-1 1 traject. 20% heeft 2 trajecten, 5% heeft 3 trajecten en 4% heeft 4 of meer trajecten.

1.714 van de 3.819 lopende trajecten hebben in dezelfde periode (2019-1) ook een beschikking gehad. De meeste trajecten hebben een beschikking gehad in 2018 (1.213 in 2018-2 en 660 in 2018-1).

Geslacht en leeftijd

In ZIN zijn er meer jongens (56%) dan meisjes (44%). De meeste jeugdigen vallen in de leeftijdscategorie 6-11 jaar (45%). 9% van de jeugdigen uit 's-Hertogenbosch in ZIN zorg is 18 jaar of ouder.

Zorgaanbieders

In het eerste half jaar van 2019 is Reinier van Arkel met 679 trajecten de grootste aanbieder van ZIN zorg, gevolgd door Oosterpoort met 461 trajecten en Opdidakt met 369 trajecten.

Verwijzers van trajecten gestart in 2019-1

Van de 1.714 trajecten die in het eerste half jaar van 2019 een beschikking hebben gekregen, is de huisarts (47%) de grootste verwijzer, gevolgd door een 'onbekende' verwijzer (25%). Hoogstwaarschijnlijk gaat het bij een groot deel van deze verwijzingen om een verwijzing door de gemeentelijke toegang. Het aandeel verwijzingen door de gemeente staat geregistreerd op 2%.

Trajecten per zorgvorm

Van de trajecten in ZIN zorg in het eerste half jaar van 2019 die in dezelfde periode een beschikking hebben gekregen, vallen 1.566 trajecten onder jeugdhulp zonder verblijf en 148 trajecten onder jeugdhulp met verblijf (1.714 in totaal). In het eerste half jaar van 2018 geldt voor de trajecten die in dezelfde periode een beschikking hebben gekregen dat 1.484 trajecten onder jeugdhulp zonder verblijf vallen en 107 trajecten onder jeugdhulp met verblijf (1.591 in totaal).

Het totaal aantal trajecten zonder verblijf met een beschikking in 2019-1 neemt in het eerste half jaar van 2019 met 6% toe ten opzichte van het aantal trajecten in eerste half jaar van 2018 met een beschikking in 2018-1. In Specialistische GGZ en Netwerk overig lopen de meeste trajecten. Ten opzichte van 2018-1 is het aantal trajecten voor Specialistische GGZ toegenomen (+14%) en voor Basis GGZ afgenomen (-7%).

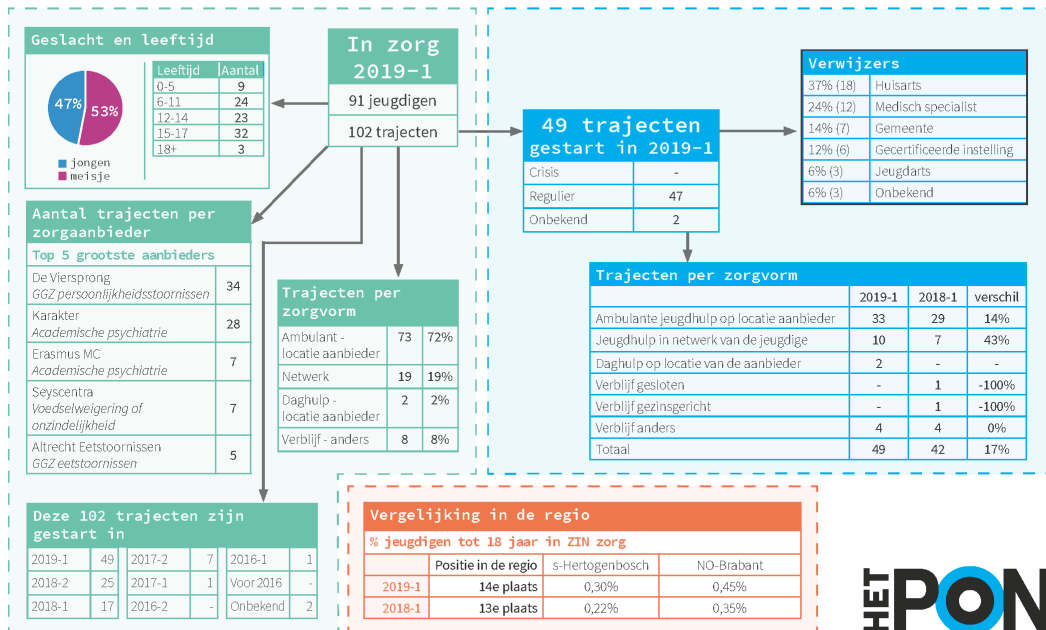
Het totaal aantal trajecten met verblijf met een beschikking in 2019-1 neemt in het eerste half jaar van 2019 met 38% toe ten opzichte van het aantal trajecten in eerste half jaar van 2018 met een beschikking in 2018-1. In Verblijf zwaar en Pleegzorg lopen de meeste trajecten. Ten opzichte van 2018-1 is het aantal trajecten voor Verblijf zwaar (+17%) en Pleegzorg (+34%) toegenomen.

Het totaal aantal trajecten met een beschikking in 2019-1 neemt in het eerste half jaar van 2019 met 8% toe ten opzichte van het aantal trajecten in eerste half jaar van 2018 met een beschikking in 2018-1.

Vergelijking in de regio

De gemeente 's-Hertogenbosch staat met 8,4% van alle jeugdigen tot 18 jaar dat gebruik maakt van ZIN zorg in 2019-1 op plaats 9 in de regio. In 2018-1 staat 's-Hertogenbosch met 8,8% van alle jeugdigen tot 18 jaar dat gebruik maakt van ZIN zorg op plaats 8 in de regio. Het aandeel is in 2019-1 hetzelfde als gemiddeld in Noordoost-Brabant (8,4%). In 2018-1 is het aandeel hoger dan gemiddeld in Noordoost-Brabant (8,4%).

LTA ZORG 2019-1 s-Hertogenbosch



In zorg

In het eerste half jaar van 2019 zijn er 91 jeugdigen uit 's-Hertogenbosch met een (of meerdere) LTA-traject(en). Er lopen in deze periode 102 trajecten. Het aantal trajecten en jeugdigen is ten opzichte van 2018-1 toegenomen (86 trajecten en 67 jeugdigen).

Van de 102 lopende trajecten in het eerste half jaar van 2019 zijn er 49 in dezelfde periode gestart en 42 in 2018 (25 in 2018-2 en 17 in 2018-1).

Trajecten per zorgvorm

Ambulante zorg op locatie van de aanbieder is de zorgvorm die het vaakst ingezet wordt, van de 102 trajecten betreft het 73 keer deze zorgvorm (72%).

Geslacht en leeftijd

In het eerste half jaar van 2019 zijn er meer jongens (76%) dan meisjes (24%) in LTA zorg. De meeste jeugdigen zijn in 's-Hertogenbosch zijn tussen de 12-17 jaar oud (60%).

Zorgaanbieders

De Viersprong is met 34 trajecten (33% van alle trajecten) de grootste aanbieder van LTA zorg in het eerste half jaar van 2019, gevolgd door Karakter met 28 trajecten.

Trajecten gestart in 2019-1

Bijna alle trajecten die in het eerste half jaar van 2019 zijn gestart betreffen een reguliere plaatsing (96%).

Verwijzers

De huisarts is de grootste verwijzer voor LTA zorg. In het eerste half jaar van 2019 zijn 18 (37%) van de 49 gestarte trajecten doorverwezen door de huisarts, 12 (24%) door de medisch specialist, 7 (14%) door de gemeente, 6 (12%) door een Gecertificeerde Instelling, 3 (6%) door een jeugdarts. Bij 3 trajecten (6%) is de verwijzer onbekend.

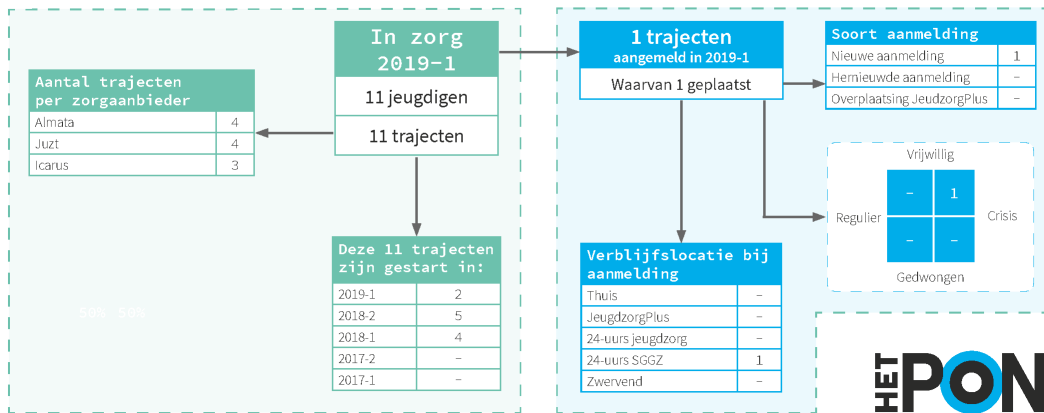
Trajecten per zorgvorm

Van de trajecten in LTA zorg in het eerste half jaar van 2019, zijn er 49 in dezelfde periode gestart. Van de trajecten in LTA zorg in het eerste half jaar van 2018 geldt dit voor 42 trajecten. Dit is een relatieve toename van aantal gestarte trajecten in eenzelfde periode van 17%.

Vergelijking in de regio

De gemeente 's-Hertogenbosch staat met 0,30% van alle jeugdigen tot 18 jaar dat gebruik maakt van LTA zorg in 2019-1 op plaats 14 in de regio. In 2018-1 staat 's-Hertogenbosch met 0,22% van alle jeugdigen tot 18 jaar dat gebruik maakt van LTA zorg op plaats 13 in de regio. Het aandeel is in beide half jaren lager dan gemiddeld in Noordoost-Brabant (0,45% in 2019-1 en 0,35% in 2018-1).

JEUGDZORG PLUS 2019-1 's-Hertogenbosch



In zorg

In het eerste half jaar van 2019 zijn er 11 jeugdigen uit 's-Hertogenbosch die in gesloten jeugdzorg zitten. Er lopen eveneens 11 trajecten in het eerste half jaar van 2019. Van de 11 trajecten in 2019-1 zijn er 2 trajecten in dezelfde periode gestart. 5 trajecten zijn in 2018-2 gestart en 4 trajecten in 2018-1.

Geslacht en leeftijd

Omdat er maar één traject is aangemeld in 2019-1 presenteren we geen gegevens over geslacht en leeftijd.

Zorgaanbieders

Er lopen 4 trajecten bij Almata, 4 bij Juzt en 3 bij Icarus.

Trajecten aangemeld in 2019-1

Er is 1 traject aangemeld in het eerste half jaar van 2019. Dit traject is ook geplaatst en betreft een nieuwe aanmelding.

Type aanmelding

Het betreft een crisisaanmelding vanuit vrijwillig kader.

Verblijfslocatie bij aanmelding

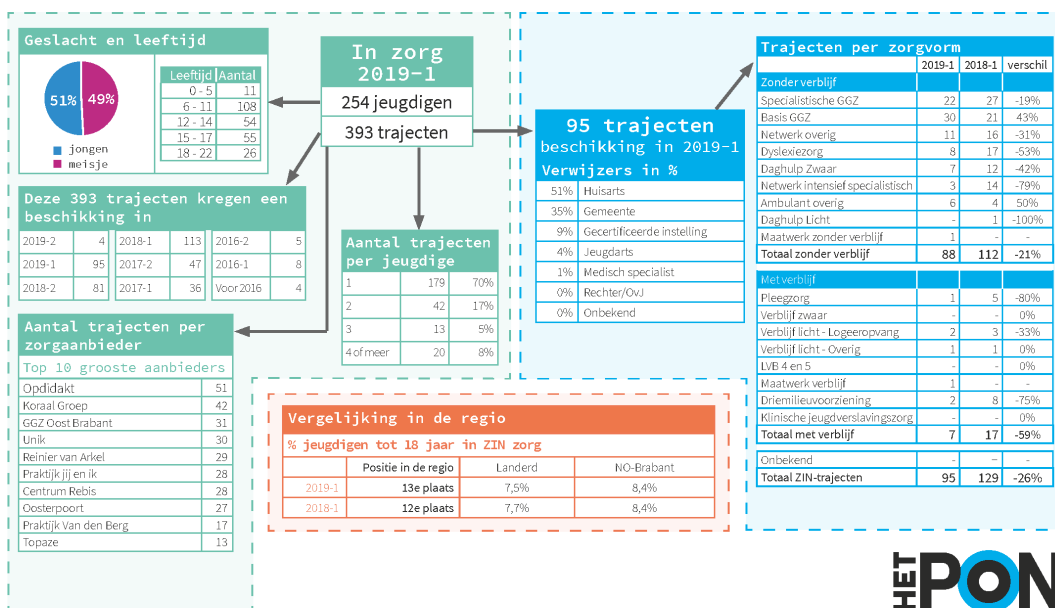
Bij aanmelding van het traject zit de jeugdige zit in de 24-uurs Specialistische GGZ.

Gemeente Landerd

Belangrijkste conclusies

- In 2019-1 krijgt 7,5% (228) van de jeugdigen tot 18 jaar ZIN zorg, dit is lager dan gemiddeld in Noordoost-Brabant (8,4%). Landerd staat daarmee op plaats 13 in de regio.
- In vergelijking met 2018-1 is het absoluut aantal trajecten én aantal jeugdigen tot 18 jaar in ZIN zorg iets afgenomen. In 2018-1 kreeg 7,7% (236) van alle jeugdigen tot 18 jaar ZIN. In 2018-1 stond Landerd op plaats 12 in de regio.
- Binnen ZIN zorg heeft Landerd ten opzichte van de andere gemeenten in de regio relatief de meeste jeugdigen (tot 18 jaar) in Driemilieuvoorziening (14 jeugdigen). Deze jeugdigen verblijven bij Koraal Groep (die een locatie heeft in de gemeente Landerd). Waarschijnlijk is bij deze jeugdigen sprake van instellingsvoogdij. Ook heeft Landerd ten opzichte van de andere gemeenten in de regio relatief veel jeugdigen (tot 18 jaar) in Maatwerk met verblijf (plaats 2, 2 jeugdigen), Dyslexiezorg (plaats 3, 43 jeugdigen) en Netwerk intensief (plaats 3, 19 jeugdigen).
- In 2019-1 krijgt 0,59% (18) van de jeugdigen tot 18 jaar LTA zorg, dit is lager dan gemiddeld in Noordoost-Brabant (0,45%). Landerd staat daarmee op plaats 5 in de regio.
- In vergelijking met 2018-1 is het absoluut aantal trajecten én aantal jeugdigen in LTA toegenomen. In 2018-1 kreeg 0,36% (11) van de jeugdigen tot 18 jaar LTA zorg. In 2018-1 stond Landerd op plaats 8 in de regio.
- Landerd heeft in 2019-1 geen jeugdigen in JeugdzorgPlus. Alleen in het eerste half jaar van 2017 (2 jeugdigen, 2 trajecten) en in het tweede half jaar van 2017 (1 jeugdige, 1 traject) had Landerd jeugdigen in JeugdzorgPlus.
- Per 1 december 2019 werkt Landerd met een eigen gemeentelijke toegang. Informatie over de organisatie en werkwijze van deze toegang zijn niet meegenomen in dit onderzoek. Informatie over het voormalige Basisteam Jeugd en Gezin (Ons Welzijn) vindt u in het document Bijlage Analyse Jeugdhulp Noordoost-Brabant.

ZORG IN NATURA 2019-1 Landerd



In zorg

In het eerste half jaar van 2019 zijn er 254 jeugdigen uit Landerd met een (of meerdere) ZIN-traject(en). Er lopen in deze periode 393 trajecten. Deze aantallen zijn vergelijkbaar met die van 2018-1: toen waren er ook 254 jeugdigen en 398 trajecten. In 2019-1 ligt het aandeel jeugdigen van alle jeugdigen tot 18 jaar dat gebruik maakt van ZIN op 7,5%. In 2018-1 lag dit aandeel op 7,7%.

De meerderheid van de jeugdigen, namelijk 70%, heeft in 2019-1 1 traject. 17% heeft 2 trajecten, 5% heeft 3 trajecten en 8% heeft 4 of meer trajecten.

95 van de 393 lopende trajecten hebben in dezelfde periode (2019-1) ook een beschikking gehad. De meeste trajecten hebben een beschikking gehad in 2018 (81 in 2018-2 en 113 in 2018-1).

Geslacht en leeftijd

In ZIN zijn is het aandeel jongens (51%) en meisjes (49%) ongeveer gelijk. 43% van de jeugdigen is 6-11 jaar oud, eveneens 43% is 12-17 jaar oud. 10% van de jeugdigen uit Landerd in ZIN zorg is 18 jaar of ouder.

Zorgaanbieders

In het eerste half jaar van 2019 is Opdidakt met 51 trajecten de grootste aanbieder van ZIN zorg, gevolgd door Koraal Groep met 42 trajecten en GGZ Oost Brabant met 31 trajecten.

Verwijzers van trajecten gestart in 2019-1

Van de 95 trajecten die in het eerste half jaar van 2019 een beschikking hebben gekregen, is de huisarts (51%) de grootste verwijzer, gevolgd door de gemeente (35%).

Trajecten per zorgvorm

Van de trajecten in ZIN zorg in het eerste half jaar van 2019 die in dezelfde periode een beschikking hebben gekregen, vallen 88 trajecten onder jeugdhulp zonder verblijf en 7 trajecten onder jeugdhulp met verblijf (95 in totaal). In het eerste half jaar van 2018 geldt voor de trajecten die in dezelfde periode een beschikking hebben gekregen dat 112 trajecten onder jeugdhulp zonder verblijf vallen en 17 trajecten onder jeugdhulp met verblijf (129 in totaal).

Het totaal aantal trajecten zonder verblijf met een beschikking in 2019-1 neemt in het eerste half jaar van 2019 met 21% af ten opzichte van het aantal trajecten in eerste half jaar van 2018 met een beschikking in 2018-1. In Basis GGZ en Specialistische GGZ lopen de meeste trajecten. Ten opzichte van 2018-1 is het aantal trajecten voor Basis GGZ toegenomen (+43%) en voor Specialistische GGZ afgenomen (-19%).

Het totaal aantal trajecten met verblijf met een beschikking in 2019-1 neemt in het eerste half jaar van 2019 met 59% af ten opzichte van het aantal trajecten in eerste half jaar van 2018 met een beschikking in 2018-1. De grootste afname zit in trajecten voor Pleegzorg (-80%) en Driemilieuvoorziening (-75%).

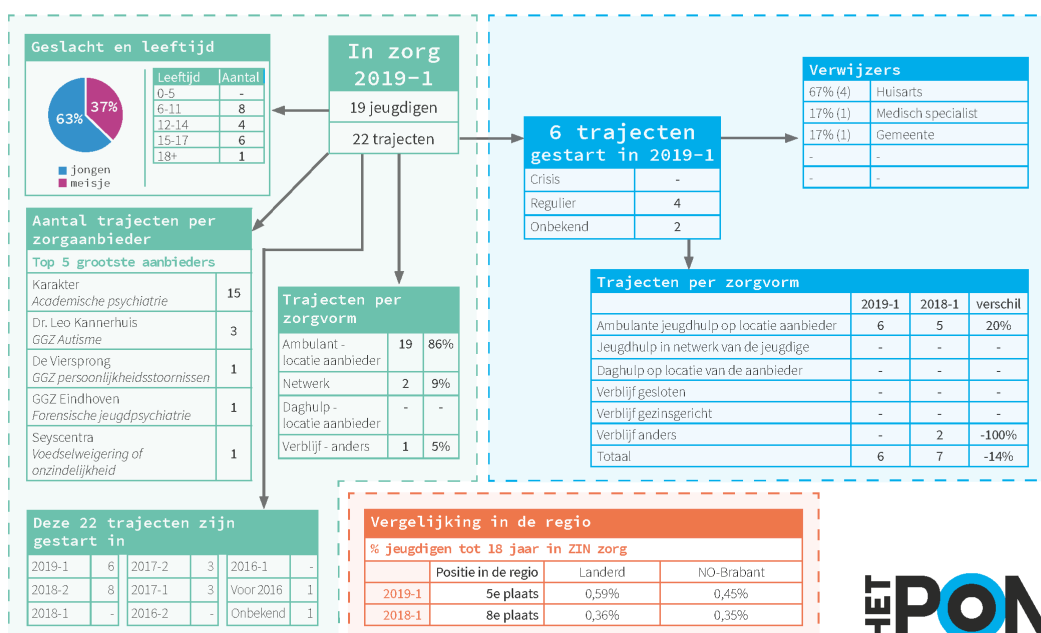
Het totaal aantal trajecten met een beschikking in 2019-1 neemt in het eerste half jaar van 2019 met 26% af ten opzichte van het aantal trajecten in eerste half jaar van 2018 met een beschikking in 2018-1.

Vergelijking in de regio

De gemeente Landerd staat met 7,5% van alle jeugdigen tot 18 jaar dat gebruik maakt van ZIN zorg in 2019-1 op plaats 13 in de regio. In 2018-1 staat Landerd met 7,7% van alle jeugdigen tot 18 jaar dat gebruik maakt van ZIN zorg op plaats 12 in de regio. Het aandeel is in beide half jaren lager dan gemiddeld in Noordoost-Brabant (8,4%).

Landelijk Transitie Arrangement

LTA ZORG 2019-1 Landerd



In zorg

In het eerste half jaar van 2019 zijn er 19 jeugdigen uit Landerd met een (of meerdere) LTA-traject(en). Er lopen in deze periode 22 trajecten. Het aantal trajecten en jeugdigen is ten opzichte van 2018-1 toegenomen (17 trajecten en 11 jeugdigen).

Van de 22 lopende trajecten in het eerste half jaar van 2019 zijn er 6 in dezelfde periode gestart en 8 in 2018-2.

Trajecten per zorgvorm

Ambulante zorg op locatie van de aanbieder is de zorgvorm die het vaakst ingezet wordt, van de 22 trajecten betreft het 19 keer deze zorgvorm (86%).

Geslacht en leeftijd

In het eerste half jaar van 2019 zijn er meer jongens (63%) dan meisjes (37%) in LTA zorg. De meeste jeugdigen zijn in Landerd zijn tussen de 12-17 jaar oud (53%).

Zorgaanbieders

Karakter is met 15 trajecten (68% van alle trajecten) de grootste aanbieder van LTA zorg in het eerste half jaar van 2019.

Trajecten gestart in 2019-1

De meeste trajecten die in het eerste half jaar van 2019 zijn gestart betreffen een reguliere plaatsing (67%).

Verwijzers

De huisarts is de grootste verwijzer voor LTA zorg. In het eerste half jaar van 2019 zijn 4 (67%) van de 6 gestarte trajecten doorverwezen door de huisarts, 1 (17%) door de medisch specialist, 1 (17%) door de gemeente.

Trajecten per zorgvorm

Van de trajecten in LTA zorg in het eerste half jaar van 2019, zijn er 6 in dezelfde periode gestart. Van de trajecten in LTA zorg in het eerste half jaar van 2018 geldt dit voor 7 trajecten. Dit is een relatieve afname van aantal gestarte trajecten in eenzelfde periode van 14%.

Vergelijking in de regio

De gemeente Landerd staat met 0,59% van alle jeugdigen tot 18 jaar dat gebruik maakt van LTA zorg in 2019-1 op plaats 5 in de regio. In 2018-1 staat Landerd met 0,36% van alle jeugdigen tot 18 jaar dat gebruik maakt van LTA zorg op plaats 8 in de regio. Het aandeel is in beide half jaren iets hoger dan gemiddeld in Noordoost-Brabant (0,45% in 2019-1 en 0,35% in 2018-1).

JeugdzorgPlus

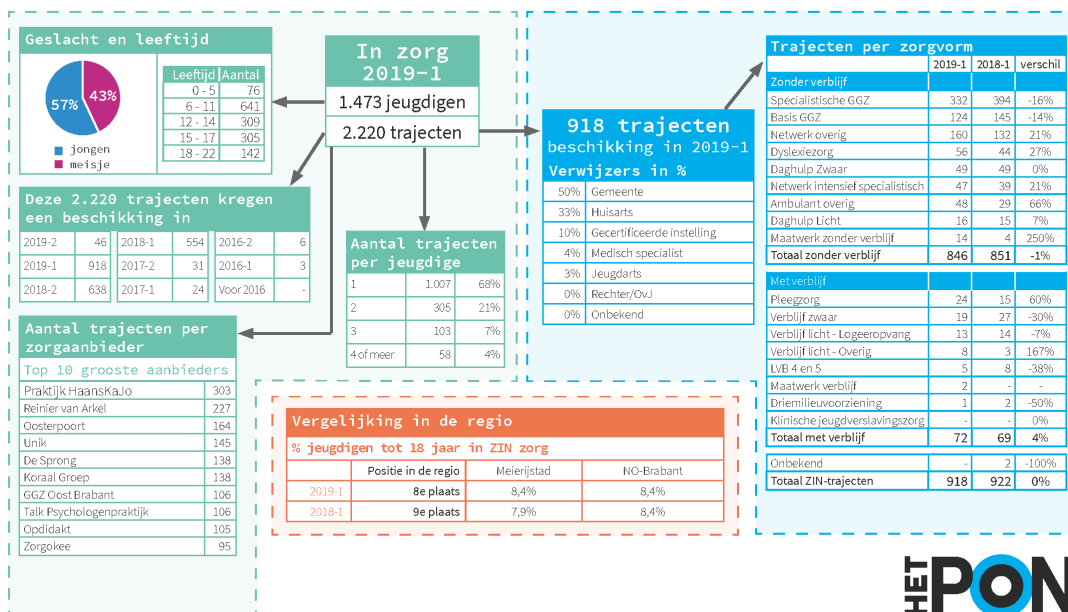
De gemeente Landerd heeft geen jeugdigen in gesloten jeugdzorg in het eerste half jaar van 2019.

Gemeente Meierijstad

Belangrijkste conclusies

- In 2019-1 krijgt 8,4% (1.331) van de jeugdigen tot 18 jaar ZIN zorg, dit is gelijk aan het gemiddelde in Noordoost-Brabant (8,4%). Meierijstad staat daarmee op plaats 8 in de regio.
- In vergelijking met 2018-1 is het absoluut aantal trajecten én aantal jeugdigen tot 18 jaar in ZIN zorg toegenomen. In 2018-1 kreeg 7,9% (1.272) van de jeugdigen tot 18 jaar ZIN zorg. In 2018-1 stond Meierijstad op plaats 9 in de regio.
- Binnen ZIN zorg heeft Meierijstad ten opzichte van de andere gemeenten in de regio relatief veel jeugdigen (tot 18 jaar) in Maatwerk zonder verblijf (plaats 2, 27 jeugdigen) en in LVB 4 en 5 (plaats 2, 12 jeugdigen).
- In 2019-1 krijgt 0,44% (70) van de jeugdigen tot 18 jaar LTA zorg, dit is iets lager dan gemiddeld in Noordoost-Brabant (0,45%). Meierijstad staat daarmee op plaats 8 in de regio.
- In vergelijking met 2018-1 is het absoluut aantal trajecten én aantal jeugdigen in LTA toegenomen. In 2018-1 kreeg 0,34% (54) van de jeugdigen tot 18 jaar LTA zorg. In 2018-1 stond Meierijstad op plaats 9 in de regio.
- In 2019-1 is het aantal trajecten én het aantal jeugdigen in JeugdzorgPlus ten opzichte van 2018-1 afgenomen. Namelijk van 9 naar 6 trajecten en van 7 naar 5 jeugdigen.
- Binnen het Basisteam Jeugd en Gezin, uitgevoerd door Ons Welzijn, wordt goed samengewerkt. In het team werken brede jeugdprofessionals, maar elk team is opgebouwd met medewerkers met specifieke kennis. De kracht van het team is de gezamenlijkheid en de korte lijntjes tussen de diverse specialisten.
- Het team loopt er tegen aan dat, er net als elders in Nederland, beperkte plaatsingsmogelijkheden zijn. Dit maakt dat kinderen niet altijd direct op de juiste plek terecht kunnen komen en dat er moet worden uitgeweken naar zorg die minder goed past. Ook komt het voor dat er verschil is in visie tussen een basisteam en de gemeente, die uiteindelijk de indicatie afgeeft. De samenwerking zou nog beter mogen, zowel tussen de diverse hulpinstanties als tussen Ons Welzijn en de gemeente.

ZORG IN NATURA 2019-1 Meierijstad



In zorg

In het eerste half jaar van 2019 zijn er 1.473 jeugdigen uit Meierijstad met een (of meerdere) ZIN-traject(en). Er lopen in deze periode 2.220 trajecten. Het aantal trajecten en het aantal jeugdigen is toegenomen ten opzichte van 2018-1: toen waren er 1.404 jeugdigen en 2.175 trajecten. In 2019-1 ligt het aandeel jeugdigen van alle jeugdigen tot 18 jaar dat gebruik maakt van ZIN op 8,4%. In 2018-1 lag dit aandeel op 7,9%.

De meerderheid van de jeugdigen, namelijk 68%, heeft in 2019-1 1 traject. 21% heeft 2 trajecten, 7% heeft 3 trajecten en 4% heeft 4 of meer trajecten.

918 van de 2.220 lopende trajecten hebben in dezelfde periode (2019-1) ook een beschikking gehad. De meeste trajecten hebben een beschikking gehad in 2018 (638 in 2018-2 en 554 in 2018-1).

Geslacht en leeftijd

In ZIN zijn er meer jongens (57%) dan meisjes (43%). De meeste jeugdigen vallen in de leeftijdscategorie 6-11 jaar (44%). 10% van de jeugdigen uit Meierijstad in ZIN zorg is 18 jaar of ouder.

Zorgaanbieders

In het eerste half jaar van 2019 is Praktijk HaansKaJo met 303 trajecten de grootste aanbieder van ZIN zorg, gevolgd door Reinier van Arkel met 227 trajecten en Oosterpoort met 164 trajecten.

Verwijzers van trajecten gestart in 2019-1

Van de 918 trajecten die in het eerste half jaar van 2019 een beschikking hebben gekregen, is de gemeente (50%) de grootste verwijzer, gevolgd door de huisarts (33%).

Trajecten per zorgvorm

Van de trajecten in ZIN zorg in het eerste half jaar van 2019 die in dezelfde periode een beschikking hebben gekregen, vallen 846 trajecten onder jeugdhulp zonder verblijf en 72 trajecten onder jeugdhulp met verblijf (918 in totaal). In het eerste half jaar van 2018 geldt voor de trajecten die in dezelfde periode een beschikking hebben gekregen dat 851 trajecten onder jeugdhulp zonder verblijf vallen en 69 trajecten onder jeugdhulp met verblijf (922 in totaal).

Het totaal aantal trajecten zonder verblijf met een beschikking in 2019-1 neemt in het eerste half jaar van 2019 met 1% af ten opzichte van het aantal trajecten in eerste half jaar van 2018 met een beschikking in 2018-1. In Specialistische GGZ en Netwerk overig lopen de meeste trajecten. Ten opzichte van 2018-1 is het aantal trajecten voor Specialistische GGZ afgenomen (-16%) en voor Netwerk overig toegenomen (+21%).

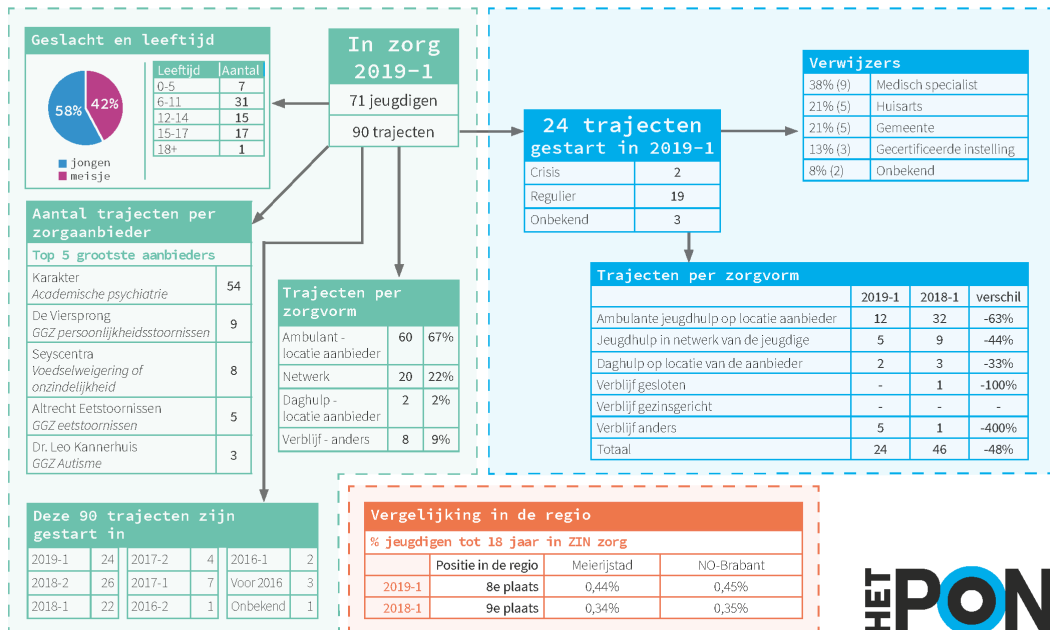
Het totaal aantal trajecten met verblijf met een beschikking in 2019-1 neemt in het eerste half jaar van 2019 met 4% toe ten opzichte van het aantal trajecten in eerste half jaar van 2018 met een beschikking in 2018-1. In Pleegzorg en Verblijf zwaar lopen de meeste trajecten. Ten opzichte van 2018-1 is het aantal trajecten voor Pleegzorg toegenomen (+60%) en voor Verblijf zwaar afgenomen (-30%).

Het totaal aantal trajecten met een beschikking in 2019-1 blijft in het eerste half jaar van 2019 vrijwel gelijk (afgerond 0%) aan het aantal trajecten in eerste half jaar van 2018 met een beschikking in 2018-1.

Vergelijking in de regio

De gemeente Meierijstad staat met 8,4% van alle jeugdigen tot 18 jaar dat gebruik maakt van ZIN zorg in 2019-1 op plaats 8 in de regio. In 2018-1 staat Meierijstad met 7,9% van alle jeugdigen tot 18 jaar dat gebruik maakt van ZIN zorg op plaats 9 in de regio. Het aandeel is in 2019-1 hetzelfde als gemiddeld in Noordoost-Brabant (8,4%). In 2018-1 lag dit aandeel lager dan gemiddeld in Noordoost-Brabant (8,4%).

LTA ZORG 2019-1 Meierijstad



In zorg

In het eerste half jaar van 2019 zijn er 71 jeugdigen uit Meierijstad met een (of meerdere) LTA-traject(en). Er lopen in deze periode 90 trajecten. Het aantal trajecten en jeugdigen is ten opzichte van 2018-1 toegenomen (84 trajecten en 57 jeugdigen).

Van de 90 lopende trajecten in het eerste half jaar van 2019 zijn er 24 in dezelfde periode gestart. 48 trajecten zijn in 2018 gestart (26 in 2018-2, en 22 in 2018-1). Er zijn 3 trajecten die al sinds voor 2016 lopen.

Trajecten per zorgvorm

Ambulante zorg op locatie van de aanbieder is de zorgvorm die het vaakst ingezet wordt, van de 90 trajecten betreft het 60 keer deze zorgvorm (67%).

Geslacht en leeftijd

In het eerste half jaar van 2019 zijn er meer jongens (58%) dan meisjes (342%) in LTA zorg. De meeste jeugdigen zijn in Meierijstad zijn tussen de 12-17 jaar oud (45%).

Zorgaanbieders

Karakter is met 54 trajecten (60% van alle trajecten) de grootste aanbieder van LTA zorg in het eerste half jaar van 2019.

Trajecten gestart in 2019-1

De meeste trajecten die in het eerste half jaar van 2019 zijn gestart betreffen een reguliere plaatsing (79%).

Verwijzers

De medisch specialist is de grootste verwijzer voor LTA zorg. In het eerste half jaar van 2019 zijn 9 (38%) van de 24 gestarte trajecten doorverwezen door de medisch specialist, 5 (21%) door de huisarts, 5 (21%) door de gemeente, 3 (13%) door een Gecertificeerde Instelling en 2 (8%) door een onbekende verwijzer.

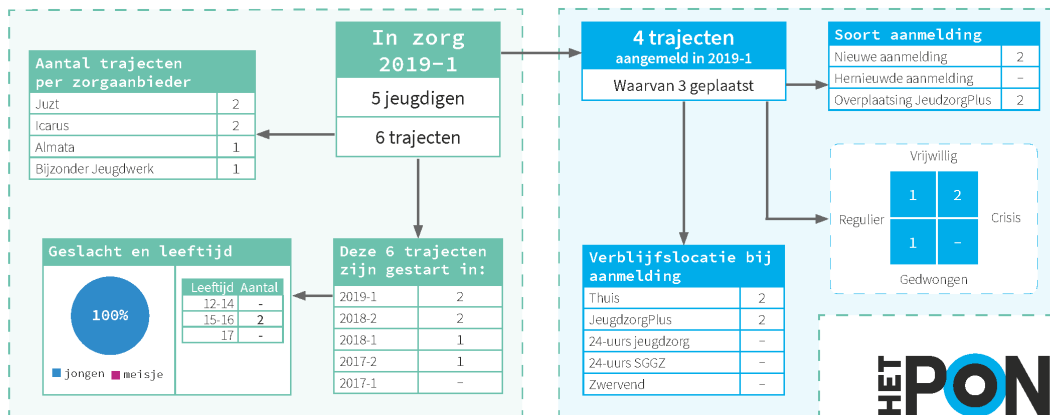
Trajecten per zorgvorm

Van de trajecten in LTA zorg in het eerste half jaar van 2019, zijn er 24 in dezelfde periode gestart. Van de trajecten in LTA zorg in het eerste half jaar van 2018 geldt dit voor 46 trajecten. Dit is een relatieve afname van aantal gestarte trajecten in eenzelfde periode van 48%.

Vergelijking in de regio

De gemeente Meierijstad staat met 0,44% van alle jeugdigen tot 18 jaar dat gebruik maakt van LTA zorg in 2019-1 op plaats 8 in de regio. In 2018-1 staat Meierijstad met 0,34% van alle jeugdigen tot 18 jaar dat gebruik maakt van LTA zorg op plaats 9 in de regio. Het aandeel is in beide half jaren vergelijkbaar met het gemiddelde van Noordoost-Brabant (0,45% in 2019-1 en 0,35% in 2018-1).

JEUGDZORG PLUS 2019-1 Meierijstad



In zorg

In het eerste half jaar van 2019 zijn er 5 jeugdigen uit Meierijstad die in gesloten jeugdzorg zitten. Er lopen 6 trajecten in het eerste half jaar van 2019. Van de 6 trajecten in 2019-1 zijn 2 trajecten in dezelfde periode gestart. 2 trajecten zijn gestart in 2018-2, 1 in 2018-1 en 1 in 2017-2.

Geslacht en leeftijd

Van de trajecten die in het eerste half jaar van 2019 gestart zijn, betreft het 2 keer een jongen in een de leeftijdscategorie 15-16 jaar.

Zorgaanbieders

Er lopen 2 trajecten bij Juzt, 2 bij Icarus, 1 bij Almata en 1 bij Bijzonder Jeugdwerk.

Trajecten aangemeld in 2019-1

Van de 4 aanmeldingen in het eerste half jaar van 2019 zijn er 3 trajecten geplaatst. In de registratiegegevens van het aantal lopende trajecten in 2019-1 zijn maar 2 trajecten gestart in 2019-1. Mogelijk is het derde traject nog niet gestart. Het betreft 2 keer een nieuwe aanmelding en 2 keer een overplaatsing.

Type aanmelding

De meeste aanmeldingen zijn vanuit vrijwillig kader (75%). Het betreft 2 keer een crisisaanmelding en 2 keer een reguliere aanmelding.

Verblifslocatie bij aanmelding

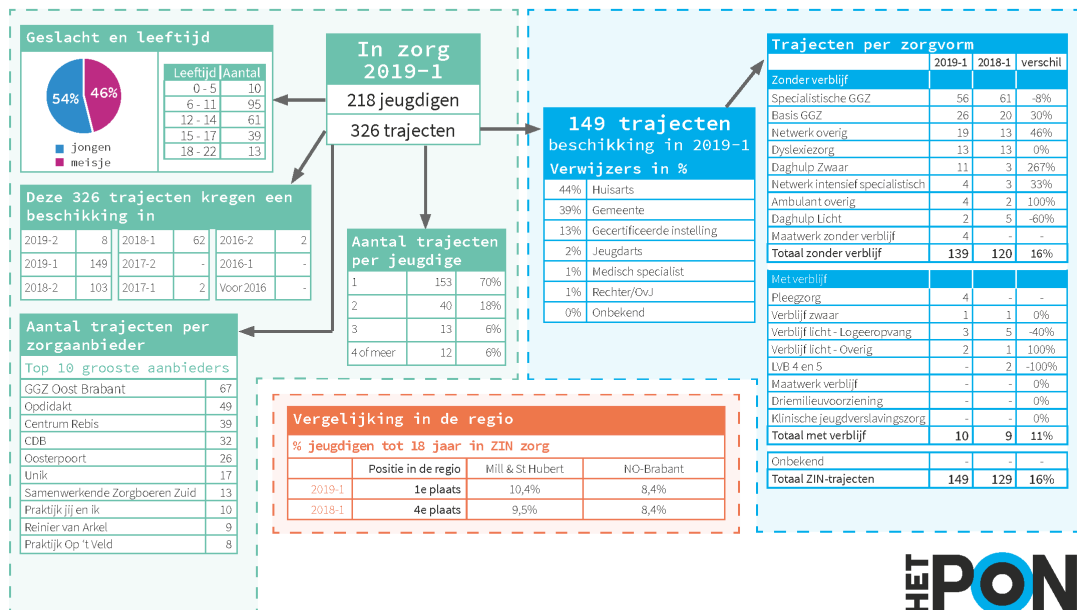
Bij 2 aanmeldingen is de jeugdige thuis op het moment van aanmelding, bij 2 aanmeldingen zit de jeugdige in gesloten jeugdzorg.

Gemeente Mill & St Hubert

Belangrijkste conclusies

- In 2019-1 krijgt 10,4% (205) van de jeugdigen tot 18 jaar ZIN zorg, dit is hoger dan gemiddeld in Noordoost-Brabant (8,4%). Mill & St Hubert heeft ten opzichte van de andere gemeenten in de regio relatief de meeste jeugdigen (tot 18 jaar) in ZIN zorg. Mill & St Hubert staat daarmee op plaats 1 in de regio.
- In vergelijking met 2018-1 is het absoluut aantal trajecten én aantal jeugdigen tot 18 jaar in ZIN zorg toegenomen. In 2018-1 kreeg 9,5% (189) van de jeugdigen tot 18 jaar ZIN zorg. In 2018-1 stond Mill & St Hubert op plaats 4 in de regio.
- Binnen ZIN zorg heeft Mill & St Hubert ten opzichte van de andere gemeenten in de regio relatief de meeste jeugdigen (tot 18 jaar) in Dyslexiezorg (41 jeugdigen), veel jeugdigen in Basis GGZ (plaats 2, 54 jeugdigen), Specialistische GGZ (plaats 3, 93 jeugdigen) en Daghulp zwaar (plaats 3, 15 jeugdigen).
- In 2019-1 krijgt 0,71% (14) van de jeugdigen tot 18 jaar LTA zorg, dit is hoger dan gemiddeld in Noordoost-Brabant (0,45%). Mill & St Hubert staat daarmee op plaats 4 in de regio.
- In vergelijking met 2018-1 is het absoluut aantal trajecten én aantal jeugdigen in LTA toegenomen. In 2018-1 kreeg 0,50% (10) van de jeugdigen tot 18 jaar LTA zorg. In 2018-1 stond Mill & St Hubert op plaats 6 in de regio.
- In 2019-1 is het aantal trajecten én het aantal jeugdigen in JeugdzorgPlus ten opzichte van 2018-1 toegenomen. Namelijk van 0 naar 1 traject én van 0 naar 1 jeugdige.
- Binnen het Basisteam Jeugd en Gezin Land van Cuijk consulteert men elkaar en zoekt men partners op als er vragen zijn. Op casusniveau wordt er breed gekeken vanuit verschillende expertises binnen het team en is er GGZ expertise aanwezig zodat er snel geschakeld kan worden indien nodig. De diversiteit aan expertise binnen het team wordt gewaardeerd. De kracht van het team zit ook in werken volgens de werkprocessen die er liggen.
- Doordat de het Basisteam Jeugd en Gezin zowel aanmeldingen van ouders, huisartsen en scholen krijgt én moeten aansluiten of casusregie moeten nemen bij zaken vanuit Veilig Thuis en Jeugdbescherming, is er soms weinig ruimte voor de gewone zaken. Er gaat veel tijd zitten in procedures, bijvoorbeeld in het zoeken naar passende zorgaanbieders.

ZORG IN NATURA 2019-1 Mill & St Hubert



In zorg

In het eerste half jaar van 2019 zijn er 218 jeugdigen uit Mill & St Hubert met een (of meerdere) ZIN-traject(en). Er lopen in deze periode 326 trajecten. Het aantal trajecten en het aantal jeugdigen is toegenomen ten opzichte van 2018-1: toen waren er 206 jeugdigen en 312 trajecten. In 2019-1 ligt het aandeel jeugdigen van alle jeugdigen tot 18 jaar dat gebruik maakt van ZIN op 10,4%. In 2018-1 lag dit aandeel op 9,5%.

De meerderheid van de jeugdigen, namelijk 70%, heeft in 2019-1 1 traject. 18% heeft 2 trajecten, 6% heeft 3 trajecten en 6% heeft 4 of meer trajecten.

149 van de 326 lopende trajecten hebben in dezelfde periode (2019-1) ook een beschikking gehad. De meeste trajecten hebben een beschikking gehad in 2018 (103 in 2018-2 en 62 in 2018-1).

Geslacht en leeftijd

In ZIN zijn er meer jongens (57%) dan meisjes (43%). De meeste jeugdigen vallen in de leeftijdscategorie 12-17 jaar (46%). 10% van de jeugdigen uit Mill & St Hubert in ZIN zorg is 18 jaar of ouder.

Zorgaanbieders

In het eerste half jaar van 2019 is GGZ Oost Brabant met 67 trajecten de grootste aanbieder van ZIN zorg, gevolgd door Opdidakt met 49 trajecten en Centrum Rebis met 39 trajecten.

Verwijzers van trajecten gestart in 2019-1

Van de 149 trajecten die in het eerste half jaar van 2019 een beschikking hebben gekregen, is de huisarts (44%) de grootste verwijzer, gevolgd door de gemeente (39%).

Trajecten per zorgvorm

Van de trajecten in ZIN zorg in het eerste half jaar van 2019 die in dezelfde periode een beschikking hebben gekregen, vallen 139 trajecten onder jeugdhulp zonder verblijf en 10 trajecten onder jeugdhulp met verblijf (149 in totaal). In het eerste half jaar van 2018 geldt voor de trajecten die in dezelfde periode een beschikking hebben gekregen dat 120 trajecten onder jeugdhulp zonder verblijf vallen en 9 trajecten onder jeugdhulp met verblijf (129 in totaal).

Het totaal aantal trajecten zonder verblijf met een beschikking in 2019-1 neemt in het eerste half jaar van 2019 met 16% toe ten opzichte van het aantal trajecten in eerste half jaar van 2018 met een beschikking in 2018-1. In Specialistische GGZ en Basis GGZ lopen de meeste trajecten. Ten opzichte van 2018-1 is het aantal trajecten voor Specialistische GGZ afgenomen (-8%) en voor Basis GGZ toegenomen (+30%).

Het totaal aantal trajecten met verblijf met een beschikking in 2019-1 neemt in het eerste half jaar van 2019 met 11% toe ten opzichte van het aantal trajecten in eerste half jaar van 2018 met een beschikking in 2018-1. In Pleegzorg en Verblijf licht logeeropvang lopen de meeste trajecten. Ten opzichte van 2018-1 is het aantal trajecten voor Pleegzorg toegenomen (van 0 naar 4 trajecten) en Verblijf licht logeeropvang afgenomen (-40%).

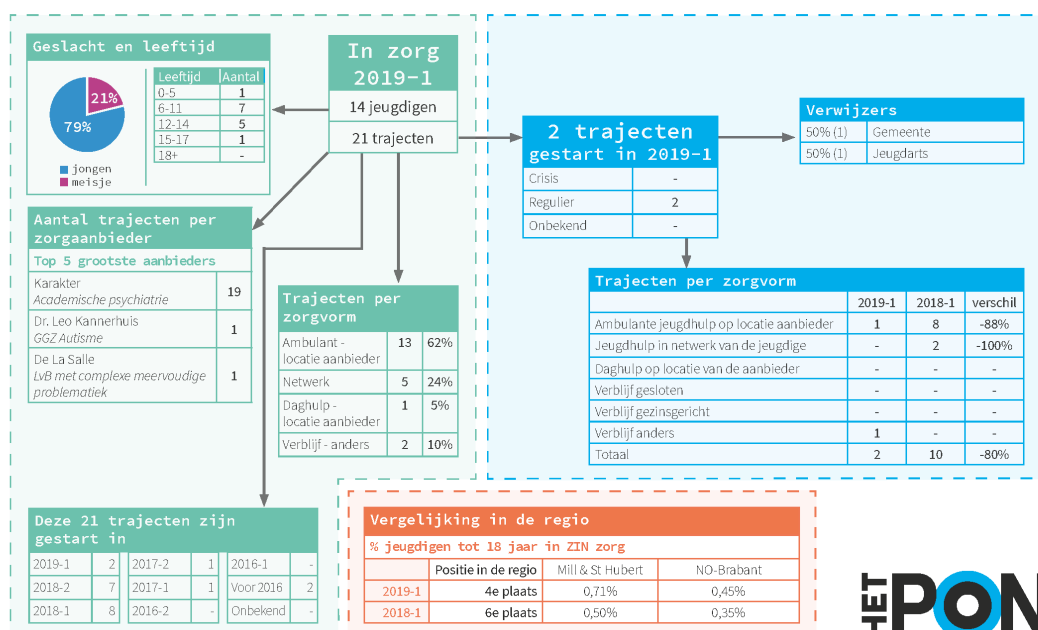
Het totaal aantal trajecten met een beschikking in 2019-1 neemt in het eerste half jaar van 2019 met 16% toe ten opzichte van het aantal trajecten in eerste half jaar van 2018 met een beschikking in 2018-1.

Vergelijking in de regio

De gemeente Mill & St Hubert staat met 10,4% van alle jeugdigen tot 18 jaar dat gebruik maakt van ZIN zorg in 2019-1 op plaats 1 in de regio. In 2018-1 staat Mill & St Hubert met 9,5% van alle jeugdigen tot 18 jaar dat gebruik maakt van ZIN zorg op plaats 4 in de regio. Het aandeel is in beide half jaren hoger dan gemiddeld in Noordoost-Brabant (8,4%).

Landelijk Transitie Arrangement

LTA ZORG 2019-1 Mill & St Hubert



In zorg

In het eerste half jaar van 2019 zijn er 14 jeugdigen uit Mill & St Hubert met een (of meerdere) LTA-traject(en). Er lopen in deze periode 21 trajecten. Het aantal trajecten is ten opzichte van 2018-1 gelijk gebleven. Het aantal jeugdigen is toegenomen (10).

Van de 21 lopende trajecten in het eerste half jaar van 2019 zijn er 2 in dezelfde periode gestart. 15 trajecten zijn in 2018 gestart (7 in 2018-2 en 8 in 2018-1). Er zijn 2 trajecten die al sinds voor 2016 lopen.

Trajecten per zorgvorm

Ambulante zorg op locatie van de aanbieder is de zorgvorm die het vaakst ingezet wordt, van de 21 trajecten betreft het 13 keer deze zorgvorm (62%).

Geslacht en leeftijd

In het eerste half jaar van 2019 zijn er meer jongens (79%) dan meisjes (21%) in LTA zorg. De helft van de jeugdigen is in Mill & St Hubert tussen de 6-11 jaar oud (50%).

Zorgaanbieders

Karakter is met 19 trajecten (90% van alle trajecten) veruit de grootste aanbieder van LTA zorg in het eerste half jaar van 2019.

Trajecten gestart in 2019-1

De 2 trajecten die in het eerste half jaar van 2019 zijn gestart betreffen beiden een reguliere plaatsing.

Verwijzers

Er is 1 traject verwezen door de gemeente (50%) en 1 door de jeugdarts (50%).

Trajecten per zorgvorm

Van de trajecten in LTA zorg in het eerste half jaar van 2019, zijn er 2 in dezelfde periode gestart. Van de trajecten in LTA zorg in het eerste half jaar van 2018 geldt dit voor 10 trajecten. Dit is een relatieve afname van aantal gestarte trajecten in eenzelfde periode van 80%.

Vergelijking in de regio

De gemeente Mill & St Hubert staat met 0,71% van alle jeugdigen tot 18 jaar dat gebruik maakt van LTA zorg in 2019-1 op plaats 4 in de regio. In 2018-1 staat Mill & St Hubert met 0,50% van alle jeugdigen tot 18 jaar dat gebruik maakt van LTA zorg op plaats 6 in de regio. Het aandeel is in beide half jaren hoger dan het gemiddelde in Noordoost-Brabant (0,45% in 2019-1 en 0,35% in 2018-1).

JeugdzorgPlus

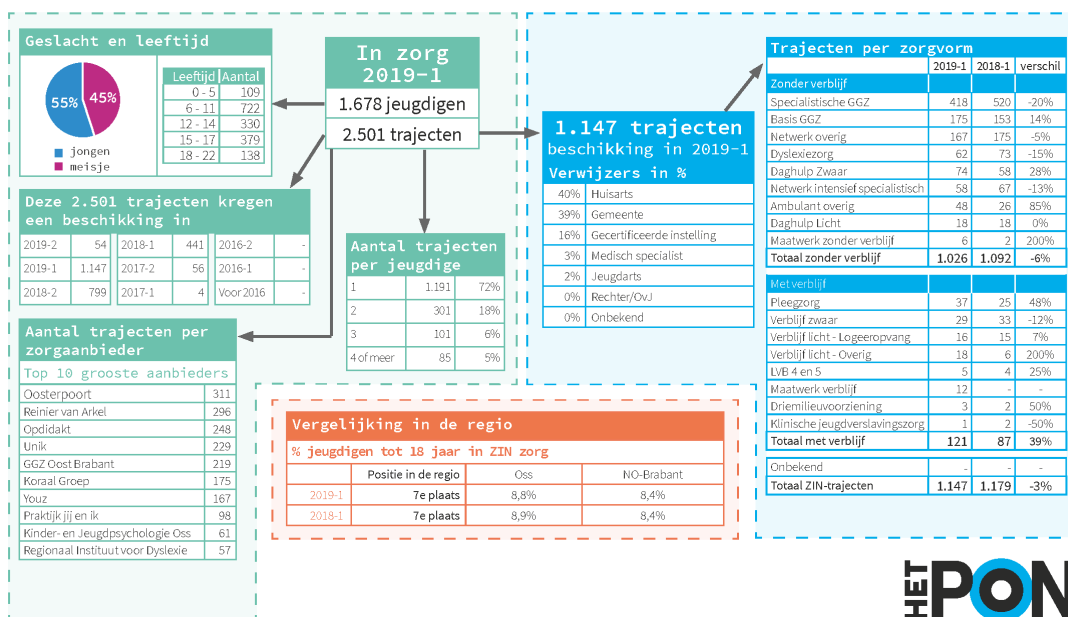
De gemeente Mill & St Hubert heeft 1 jeugdige (met 1 traject) in gesloten jeugdzorg in het eerste half jaar van 2019. Het traject is gestart in het tweede half jaar van 2018 bij Bijzonder Jeugdwerk.

Gemeente Oss

Belangrijkste conclusies

- In 2019-1 krijgt 8,8% (1.540) van de jeugdigen tot 18 jaar ZIN zorg, dit is hoger dan gemiddeld in Noordoost-Brabant (8,4%). Oss staat daarmee op plaats 7 in de regio.
- In vergelijking met 2018-1 is het absoluut aantal trajecten én aantal jeugdigen tot 18 jaar in ZIN zorg iets afgenomen. In 2018-1 kreeg 8,9% (1.565) van alle jeugdigen tot 18 jaar ZIN. Ook in 2018-1 stond Oss op plaats 7 in de regio.
- Binnen ZIN zorg heeft Oss ten opzichte van de andere gemeenten in de regio relatief de meeste jeugdigen (tot 18 jaar) in Maatwerk met verblijf (15 jeugdigen), veel jeugdigen in Netwerk intensief (plaats 2, 113 jeugdigen) en in Verblijf licht overig (plaats 3, 24 jeugdigen).
- In 2019-1 krijgt 0,54% (95) van de jeugdigen tot 18 jaar LTA zorg, dit is hoger dan gemiddeld in Noordoost-Brabant (0,45%). Oss staat daarmee op plaats 7 in de regio.
- In vergelijking met 2018-1 is het absoluut aantal trajecten én aantal jeugdigen in LTA toegenomen. In 2018-1 kreeg 0,45% (79) van de jeugdigen tot 18 jaar LTA zorg. Oss stond in 2018-1 ook op plaats 7 in de regio.
- In 2019-1 is het aantal trajecten ten opzichte van 2018-1 met 6 trajecten gelijk gebleven. Het aantal jeugdigen is wel gedaald, namelijk van 6 naar 5 jeugdigen.
- Binnen het Basisteam Jeugd en Gezin, uitgevoerd door Ons Welzijn, wordt goed samengewerkt. In het team werken brede jeugdprofessionals, maar elk team is opgebouwd met medewerkers met specifieke kennis. De kracht van het team is de gezamenlijkheid en de korte lijntjes tussen de diverse specialisten.
- Het team loopt er tegen aan dat, er net als elders in Nederland, beperkte plaatsingsmogelijkheden zijn. Dit maakt dat kinderen niet altijd direct op de juiste plek terecht kunnen komen en dat er moet worden uitgeweken naar zorg die minder goed past. Ook komt het voor dat er verschil is in visie tussen een basisteam en de gemeente, die uiteindelijk de indicatie afgeeft. De samenwerking zou nog beter mogen, zowel tussen de diverse hulpinstanties als tussen Ons Welzijn en de gemeente.

ZORG IN NATURA 2019-1 Oss



In zorg

In het eerste half jaar van 2019 zijn er 1.678 jeugdigen uit Oss met een (of meerdere) ZIN-traject(en). Er lopen in deze periode 2.501 trajecten. Dit is een lichte afname in het aantal trajecten en aantal jeugdigen ten opzichte van het eerste half jaar van 2018: toen waren er 1.690 jeugdigen en 2.511 trajecten. In 2019-1 ligt het aandeel jeugdigen van alle jeugdigen tot 18 jaar dat gebruik maakt van ZIN op 8,8%. In 2018-1 lag dit aandeel op 8,9%

De meerderheid van de jeugdigen, namelijk 72%, heeft in 2019-1 1 traject. 18% heeft 2 trajecten, 6% heeft 3 trajecten en 5% heeft 4 of meer trajecten.

1.147 van de 2.501 lopende trajecten hebben in dezelfde periode (2019-1) ook een beschikking gehad. Het merendeel van de trajecten heeft in 2018 een beschikking gehad (799 in 2018-2 en 441 in 2018-1).

Geslacht en leeftijd

In ZIN zorg zijn er meer jongens (55%) dan meisjes (45%). De grootste groep jeugdigen valt in de leeftijdscategorie 6-11 jaar (43%). 8% van de jeugdigen uit Oss in ZIN zorg is 18 jaar of ouder.

Zorgaanbieders

In het eerste half jaar van 2019 is Oosterpoort met 311 trajecten de grootst aanbieder van ZIN zorg, gevolgd door Reinier van Arkel met 296 trajecten en Opdidakt met 248 trajecten.

Verwijzers van trajecten gestart in 2019-1

Van de 1.147 trajecten die in het eerste half jaar van 2019 een beschikking hebben gekregen, is de huisarts (40%) de grootste verwijzer, direct gevolgd door de gemeente (39%).

Trajecten per zorgvorm

Van de trajecten in ZIN zorg in het eerste half jaar van 2019 die in dezelfde periode een beschikking hebben gekregen, vallen 1.026 trajecten onder jeugdhulp zonder verblijf en 121 trajecten onder jeugdhulp met verblijf (1.147 in totaal). In het eerste half jaar van 2018 geldt voor de trajecten die in dezelfde periode een beschikking hebben gekregen dat 1.092 trajecten onder jeugdhulp zonder verblijf vallen en 87 trajecten onder jeugdhulp met verblijf (1.179 in totaal).

Het totaal aantal trajecten zonder verblijf met een beschikking in 2019-1 neemt in het eerste half jaar van 2019 met 6% af ten opzichte van het aantal trajecten in eerste half jaar van 2018 met een beschikking in 2018-1. In Specialistische GGZ en Basis GGZ lopen de meeste trajecten. Ten opzichte van 2018-1 is het aantal trajecten voor Specialistische GGZ afgenomen (-20%) en voor Basis GGZ toegenomen (+14%). Opvallend is de relatief sterke toename in Maatwerk zonder verblijf (+200%).

Het totaal aantal trajecten met verblijf met een beschikking in 2019-1 neemt in het eerste half jaar van 2019 met 39% toe ten opzichte van het aantal trajecten in eerste half jaar van 2018 met een beschikking in 2018-1. In Pleegzorg en Verblijf zwaar lopen de meeste trajecten. Ten opzichte van 2018-1 is het aantal trajecten voor Pleegzorg toegenomen (+48%) en voor Verblijf zwaar afgenomen (-12%). Opvallend is de relatief sterke toename in Verblijf licht overig (+200%).

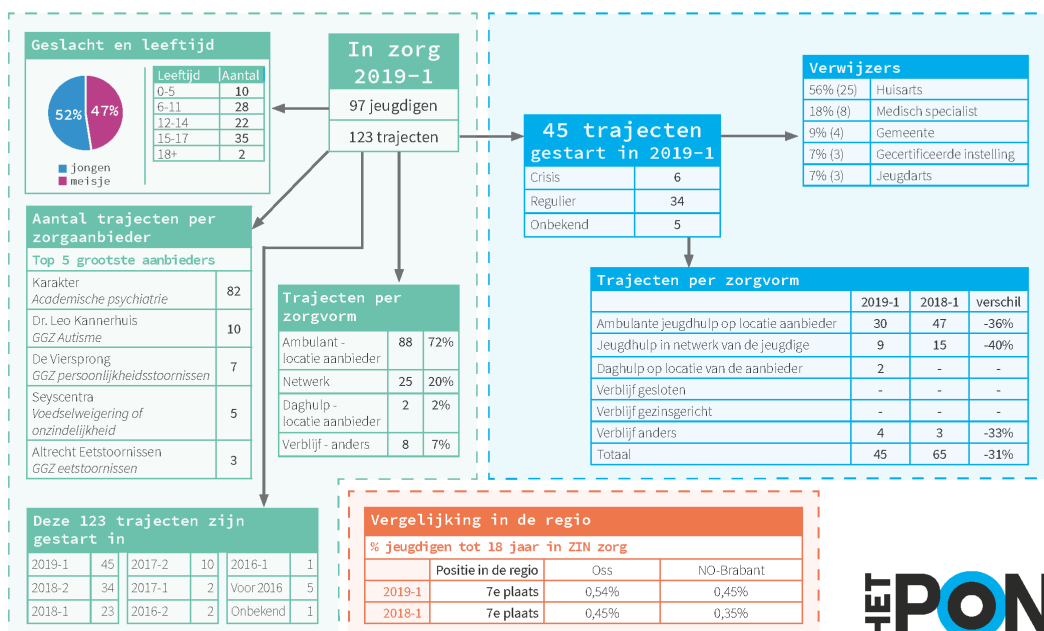
Het totaal aantal trajecten met een beschikking in 2019-1 neemt in het eerste half jaar van 2019 met 3% af ten opzichte van het aantal trajecten in eerste half jaar van 2018 met een beschikking in 2018-1.

Vergelijking in de regio

De gemeente Oss staat met 8,8% van alle jeugdigen tot 18 jaar dat gebruik maakt van ZIN zorg in 2019-1 op plaats 7 in de regio. In 2018-1 staat Oss met 8,9% van alle jeugdigen tot 18 jaar dat gebruik maakt van ZIN zorg ook op plaats 7 in de regio. Het aandeel is in beide half jaren hoger dan gemiddeld in Noordoost-Brabant (8,4%).

Landelijk Transitie Arrangement

LTA ZORG 2019-1 Oss



In zorg

In het eerste half jaar van 2019 zijn er 97 jeugdigen uit Noordoost-Brabant met een (of meerdere) LTA-traject(en). Er lopen in deze periode 123 trajecten. Dit is een stijging ten opzichte van het eerste half jaar van 2018, toen waren er 79 jeugdigen en 115 trajecten.

Van de 123 lopende trajecten in het eerste half jaar van 2019 zijn er 45 in dezelfde periode gestart. In 2018 startten 57 trajecten (34 in 2018-2 en 23 in 2018-1). 5 trajecten zijn al voor 2016 gestart.

Trajecten per zorgvorm

Ambulante jeugdhulp op locatie van de aanbieder wordt het meest ingezet, van de 123 trajecten betreft het 88 keer deze zorgvorm (72%).

Geslacht en leeftijd

In het eerste half jaar van 2019 zijn er iets meer jongens (52%) dan meisjes (47%) in LTA zorg. De meeste jeugdigen zijn tussen de 12-17 jaar oud (59%).

Zorgaanbieders

Karakter is met 82 trajecten (67% van alle trajecten) de grootste aanbieder van LTA zorg in het eerste half jaar van 2019, gevolgd door Dr. Leo Kannerhuis (10 trajecten).

Trajecten gestart in 2019-1

Het grootste deel van de trajecten die gestart zijn in het eerste half jaar van 2019 betreffen een reguliere plaatsing (34 trajecten, 76%). In 13% (6) van de gevallen was het een crisisplaatsing.

Verwijzers

De huisarts is veruit de grootste verwijzer voor LTA zorg. In het eerste half jaar van 2019 zijn 25 (56%) van de 45 gestarte trajecten doorverwezen door de huisarts, 8 (18%) door een medisch specialist, 4 (9%) door de gemeentelijke toegang, 3 (7%) door een Gecertificeerde Instelling en 3 (7%) door de jeugdarts.

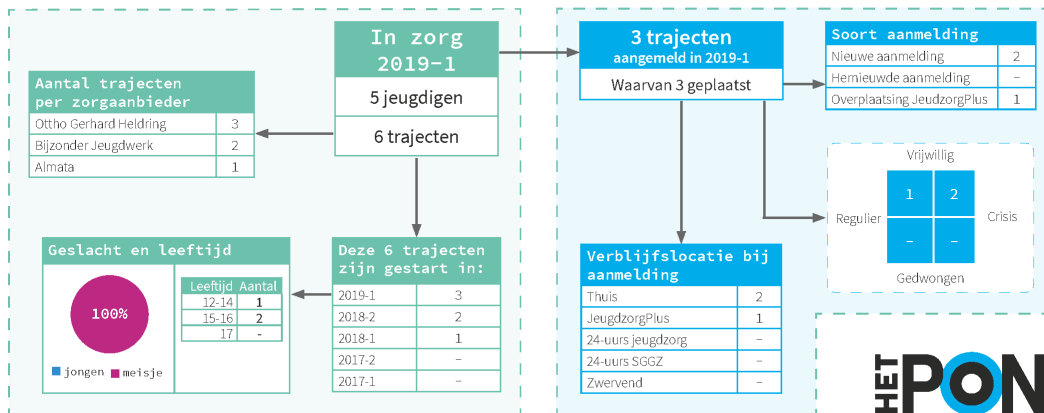
Trajecten per zorgvorm

Van de trajecten in LTA zorg in het eerste half jaar van 2019, zijn er 45 in dezelfde periode gestart. Van de trajecten in LTA zorg in het eerste half jaar van 2018 geldt dit voor 65 trajecten. Dit is een relatieve afname van aantal gestarte trajecten in eenzelfde periode van 31%.

Vergelijking in de regio

De gemeente Oss staat met 0,54% van alle jeugdigen tot 18 jaar dat gebruik maakt van ZIN zorg in 2019-1 op plaats 7 in de regio. In 2018-1 staat Oss met 0,45% van alle jeugdigen tot 18 jaar dat gebruik maakt van ZIN zorg ook op plaats 7 in de regio. Het aandeel is in beide half jaren hoger dan gemiddeld in Noordoost-Brabant (0,45% in 2019-1 en 0,35% in 2018-1).

JEUGDZORG PLUS 2019-1 Oss



In zorg

In het eerste half jaar van 2019 zijn er 5 jeugdigen uit Oss die in gesloten jeugdzorg zitten. Er lopen 6 trajecten in het eerste half jaar van 2019. Van de 6 lopende trajecten in het eerste half jaar van 2019 zijn er 3 trajecten in dezelfde periode gestart. 2 trajecten zijn in 2018-2 gestart, 1 traject is in 2018-1 gestart.

Geslacht en leeftijd

Bij alle 3 de trajecten die in het eerste half jaar van 2019 zijn gestart, gaat het om meisjes. Waarbij het bij 1 traject gaat om een jeugdige van 12-14 jaar oud en bij 2 trajecten om een jeugdige van 15-16 jaar oud.

Zorgaanbieders

Er lopen 3 trajecten bij Otto Gerhard Heldring, 2 bij Bijzonder Jeugdwerk en 1 bij Almata.

Trajecten aangemeld in 2019-1

In het eerste half jaar van 2019 zijn er 3 trajecten aangemeld, daarvan zijn 3 trajecten geplaatst. Het gaat bij 2 trajecten om een nieuwe aanmelding, bij 1 traject om een overplaatsing.

Verblijfslocatie bij aanmelding

Bij 2 trajecten was de jeugdige thuis op het moment van aanmelding, bij 1 traject zat de jeugdige al in een gesloten jeugdzorginstelling.

Type aanmeldingen

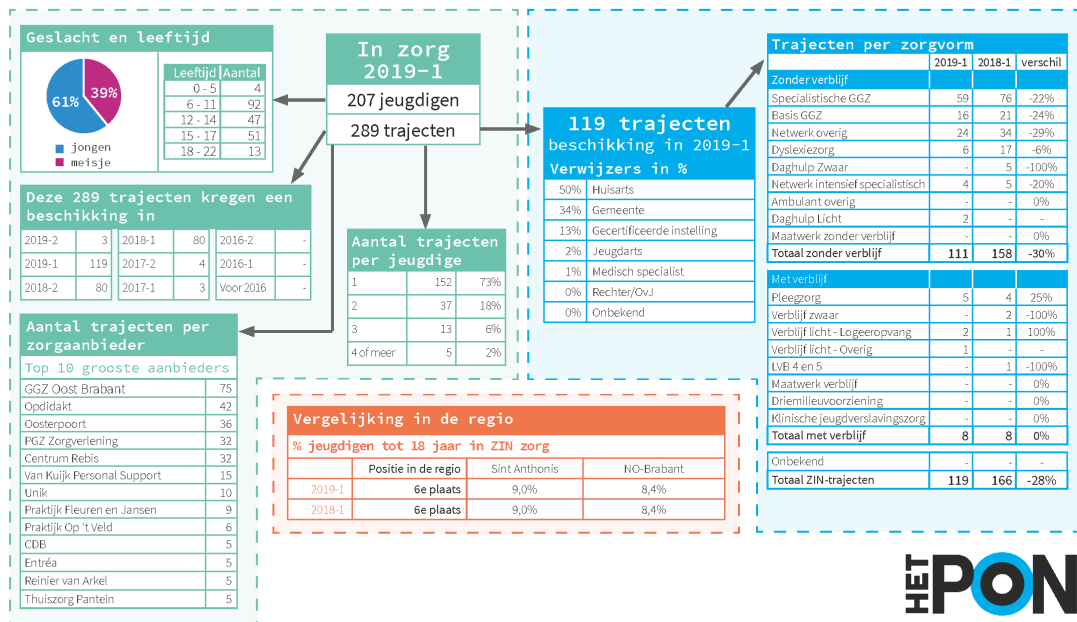
Het gaat om 2 crisisaanmeldingen, 1 regulier aanmelding. Alle 3 de aanmeldingen waren vanuit het vrijwillig kader.

Gemeente Sint Anthonis

Belangrijkste conclusies

- In 2019-1 krijgt 9,0% (194) van de jeugdigen tot 18 jaar ZIN zorg, dit is hoger dan gemiddeld in Noordoost-Brabant (8,4%). Sint Anthonis staat daarmee op plaats 6 in de regio.
- In vergelijking met 2018-1 is het absoluut aantal trajecten afgenomen. Het aantal jeugdigen tot 18 jaar in ZIN zorg vrijwel gelijk gebleven. In 2018-1 kreeg 9,0% (197) van alle jeugdigen tot 18 jaar ZIN. Ook in 2018-1 stond Sint Anthonis op plaats 6 in de regio.
- Binnen ZIN zorg heeft Sint Anthonis ten opzichte van de andere gemeenten in de regio relatief de meeste jeugdigen (tot 18 jaar) in Pleegzorg (13 jeugdigen), veel jeugdigen in zorg met Netwerk overig (plaats 2, 42 jeugdigen) en in Daghulp licht (plaats 3, 7 jeugdigen).
- In 2019-1 krijgt 0,37% (8) van de jeugdigen tot 18 jaar LTA zorg, dit is lager dan gemiddeld in Noordoost-Brabant (0,45%). Sint Anthonis staat daarmee op plaats 11 in de regio.
- In vergelijking met 2018-1 is het absoluut aantal trajecten én aantal jeugdigen in LTA afgenomen. In 2018-1 kreeg 0,55% (12) van de jeugdigen tot 18 jaar LTA zorg. In 2018-1 stond Sint Anthonis op plaats 5 in de regio.
- In 2019-1 is het aantal trajecten én het aantal jeugdigen in JeugdzorgPlus ten opzichte van 2018-1 toegenomen. Namelijk van 1 jeugdige en traject, naar 2 trajecten en jeugdigen.
- Binnen het Basisteam Jeugd en Gezin Land van Cuijk consulteert men elkaar en zoekt men partners op als er vragen zijn. Op casusniveau wordt er breed gekeken vanuit verschillende expertises binnen het team en is er GGZ expertise aanwezig zodat er snel geschakeld kan worden indien nodig. De diversiteit aan expertise binnen het team wordt gewaardeerd. De kracht van het team zit ook in werken volgens de werkprocessen die er liggen.
- Doordat de het Basisteam Jeugd en Gezin zowel aanmeldingen van ouders, huisartsen en scholen krijgt én moeten aansluiten of casusregie moeten nemen bij zaken vanuit Veilig Thuis en Jeugdbescherming, is er soms weinig ruimte voor de gewone zaken. Er gaat veel tijd zitten in procedures, bijvoorbeeld in het zoeken naar passende zorgaanbieders.

ZORG IN NATURA 2019-1 Sint Anthonis



HET PON

In zorg

In het eerste half jaar van 2019 zijn er 207 jeugdigen uit Sint Anthonis met een (of meerdere) ZIN-traject(en). Er lopen in deze periode 289 trajecten. Het aantal trajecten is afgenomen ten opzichte van 2018-1: toen waren er 333 trajecten. Het aantal jeugdigen is gelijk gebleven. In 2019-1 ligt het aandeel jeugdigen van alle jeugdigen tot 18 jaar dat gebruik maakt van ZIN op 9,0%. In 2018-1 lag dit aandeel ook op 9,0%.

De meerderheid van de jeugdigen, namelijk 73%, heeft in 2019-1 1 traject. 18% heeft 2 trajecten, 6% heeft 3 trajecten en 2% heeft 4 of meer trajecten.

119 van de 289 lopende trajecten hebben in dezelfde periode (2019-1) ook een beschikking gehad. De meeste trajecten hebben een beschikking gehad in 2018 (80 in 2018-2, 80 in 2018-1).

Geslacht en leeftijd

In ZIN zijn er meer jongens (61%) dan meisjes (39%). De meeste jeugdigen vallen in de leeftijdscategorie 12-17 jaar (47%). 6% van de jeugdigen uit Sint Anthonis in ZIN zorg is 18 jaar of ouder.

Zorgaanbieders

In het eerste half jaar van 2019 is GGZ Oost Brabant met 75 trajecten de grootste aanbieder van ZIN zorg, gevolgd door Opdidakt met 42 trajecten en Oosterpoort met 36 trajecten.

Verwijzers van trajecten gestart in 2019-1

Van de 119 trajecten die in het eerste half jaar van 2019 een beschikking hebben gekregen, is de huisarts (50%) de grootste verwijzer, gevolgd door de gemeente (34%).

Trajecten per zorgvorm

Van de trajecten in ZIN zorg in het eerste half jaar van 2019 die in dezelfde periode een beschikking hebben gekregen, vallen 111 trajecten onder jeugdhulp zonder verblijf en 8 trajecten onder jeugdhulp met verblijf (119 in totaal). In het eerste half jaar van 2018 geldt voor de trajecten die in dezelfde periode een beschikking hebben gekregen dat 158 trajecten onder jeugdhulp zonder verblijf vallen en 8 trajecten onder jeugdhulp met verblijf (166 in totaal).

Het totaal aantal trajecten zonder verblijf met een beschikking in 2019-1 neemt in het eerste half jaar van 2019 met 30% af ten opzichte van het aantal trajecten in eerste half jaar van 2018 met een beschikking in 2018-1. In Specialistische GGZ en Netwerk overig lopen de meeste trajecten. Ten opzichte van 2018-1 is het aantal trajecten voor Specialistische GGZ (-22%) en Netwerk overig (-29%) afgenomen.

Het totaal aantal trajecten met verblijf met een beschikking in 2019-1 blijft in het eerste half jaar van 2019 gelijk ten opzichte van het aantal trajecten in eerste half jaar van 2018 met een beschikking in 2018-1. In Pleegzorg en Verblijf licht logeeropvang lopen de meeste trajecten. Relatief zit de grootste afname in Verblijf zwaar (-100%) en LVB 5 en 5 (-100%), de grootste toename in Verblijf licht logeeropvang (+100%).

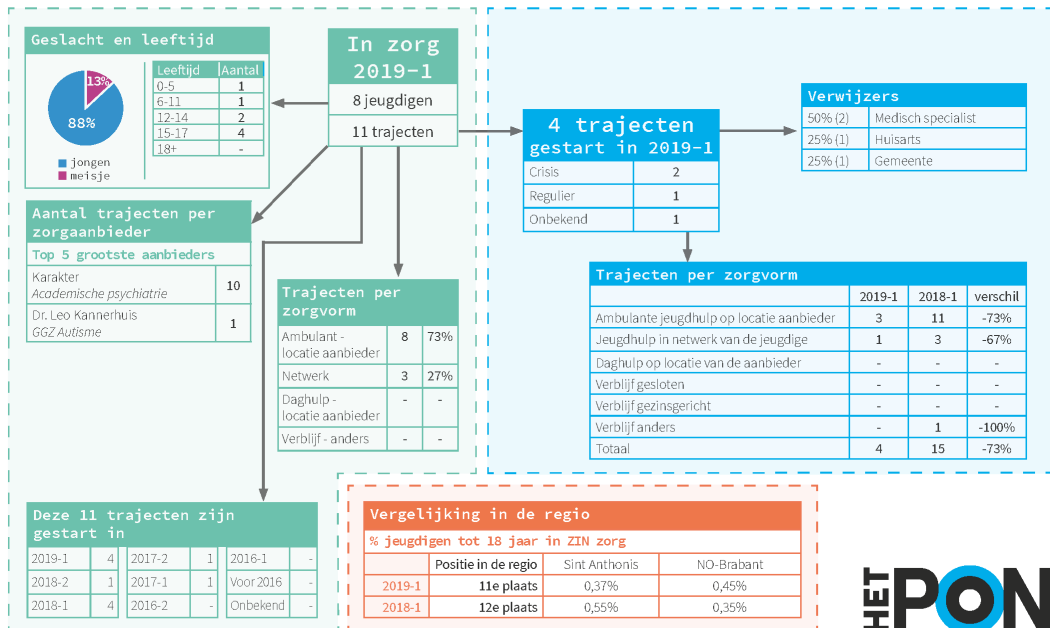
Het totaal aantal trajecten met een beschikking in 2019-1 neemt in het eerste half jaar van 2019 met 28% af ten opzichte van het aantal trajecten in eerste half jaar van 2018 met een beschikking in 2018-1.

Vergelijking in de regio

De gemeente Sint Anthonis staat met 9,0% van alle jeugdigen tot 18 jaar dat gebruik maakt van ZIN zorg in 2019-1 op plaats 6 in de regio. In 2018-1 staat Sint Anthonis met 9,0% van alle jeugdigen tot 18 jaar dat gebruik maakt van ZIN zorg ook op plaats 6 in de regio. Het aandeel is in beide half jaren hoger dan gemiddeld in Noordoost-Brabant (8,4%).

Landelijk Transitie Arrangement

LTA ZORG 2019-1 Sint Anthonis



In zorg

In het eerste half jaar van 2019 zijn er 8 jeugdigen uit Sint Anthonis met een (of meerdere) LTA-traject(en). Er lopen in deze periode 11 trajecten. Het aantal trajecten is ten opzichte van 2018-1 toegenomen (8 trajecten), het aantal jeugdigen is afgenomen (12).

Van de 11 lopende trajecten in het eerste half jaar van 2019 zijn er 4 in dezelfde periode gestart. 5 trajecten zijn in 2018 gestart (1 in 2018-2, 4 in 2018-1).

Trajecten per zorgvorm

Ambulante zorg op locatie van de aanbieder is de zorgvorm die het vaakst ingezet wordt, van de 11 trajecten betreft het 8 keer deze zorgvorm (73%).

Geslacht en leeftijd

In het eerste half jaar van 2019 zijn er veel meer jongens (88%) dan meisjes (12%) in LTA zorg. De helft van de jeugdigen is in Sint Anthonis tussen de 15-17 jaar oud (50%).

Zorgaanbieders

Karakter is met 10 trajecten (91% van alle trajecten) veruit de grootste aanbieder van LTA zorg in het eerste half jaar van 2019.

Trajecten gestart in 2019-1

Van de 4 trajecten die in het eerste half jaar van 2019 zijn gestart is de helft (50%) met een crisis gestart.

Verwijzers

De medisch specialist is de grootste verwijzer voor LTA zorg. In het eerste half jaar van 2019 zijn 2 (50%) van de 4 gestarte trajecten doorverwezen door de medisch specialist, 1 (25%) door de huisarts en 1 (25%) door de gemeente.

Trajecten per zorgvorm

Van de trajecten in LTA zorg in het eerste half jaar van 2019, zijn er 4 in dezelfde periode gestart. Van de trajecten in LTA zorg in het eerste half jaar van 2018 geldt dit voor 15 trajecten. Dit is een relatieve afname van aantal gestarte trajecten in eenzelfde periode van 73%.

Vergelijking in de regio

De gemeente Sint Anthonis staat met 0,37% van alle jeugdigen tot 18 jaar dat gebruik maakt van LTA zorg in 2019-1 op plaats 11 in de regio. In 2018-1 staat Sint Anthonis met 0,55% van alle jeugdigen tot 18 jaar dat gebruik maakt van LTA zorg op plaats 12 in de regio. Het aandeel is in 2019-1 lager dan het gemiddelde in Noordoost-Brabant (0,45%), in 2018-1 hoger dan het gemiddelde in Noordoost-Brabant (0,35%).

JeugdzorgPlus

In zorg

In het eerste half jaar van 2019 zijn er 2 jeugdigen uit Sint Anthonis die in gesloten jeugdzorg zitten. Er lopen 2 trajecten in het eerste half jaar van 2019. 1 traject is in 2019-1 gestart, 1 traject is in 2018-1 gestart.

Zorgaanbieders

Beide trajecten lopen bij Ottho Gerhard Heldring.

Trajecten aangemeld in 2019-1

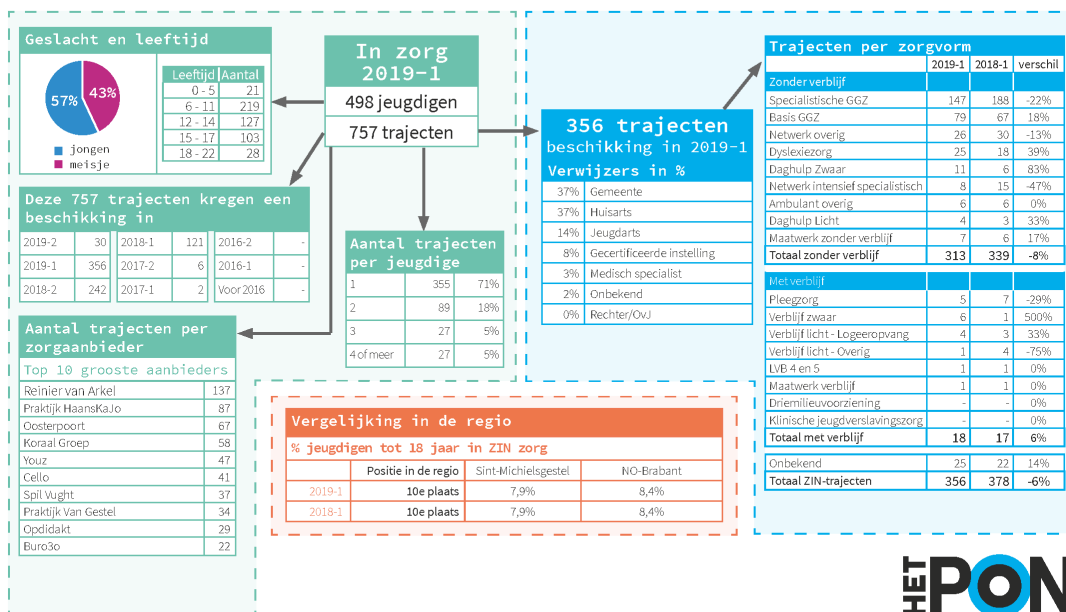
Omdat het er maar één aanmelding is in het eerste half jaar van 2019 en dit traject ook is gestart in 2019-1, presenteren we geen gegevens over deze aanmelding.

Gemeente Sint-Michielsgestel

Belangrijkste conclusies

- In 2019-1 krijgt 7,9% (470) van de jeugdigen tot 18 jaar ZIN zorg, dit is lager dan gemiddeld in Noordoost-Brabant (8,4%). Sint-Michielsgestel staat daarmee op plaats 10 in de regio.
- In vergelijking met 2018-1 is het absoluut aantal iets trajecten afgenomen. Het aantal jeugdigen tot 18 jaar in ZIN zorg vrijwel gelijk gebleven. In 2018-1 kreeg 7,9% (469) van alle jeugdigen tot 18 jaar ZIN. Ook in 2018-1 stond Sint-Michielsgestel op plaats 10 in de regio.
- Binnen ZIN zorg heeft Sint-Michielsgestel ten opzichte van de andere gemeenten in de regio relatief veel jeugdigen (tot 18 jaar) in Maatwerk zonder verblijf (plaats 3, 10 jeugdigen).
- In Sint-Michielsgestel wordt regelmatig niet geregistreerd welk type ZIN zorg jeugdigen ontvangen. Voor 51 trajecten binnen ZIN zorg in 2019-1 is het onbekend onder welke zorgvorm deze vallen.
- In 2019-1 krijgen 0,32% (19) van de jeugdigen tot 18 jaar LTA zorg, dit is lager dan gemiddeld in Noordoost-Brabant (0,45%). Sint-Michielsgestel staat daarmee op plaats 12 in de regio.
- In vergelijking met 2018-1 is het absoluut aantal trajecten én aantal jeugdigen in LTA iets toegenomen. In 2018-1 kreeg 0,20% (12) van de jeugdigen tot 18 jaar LTA zorg. In 2018-1 stond Sint-Michielsgestel op plaats 15 in de regio.
- Sint-Michielsgestel heeft geen jeugdigen in jeugdhulp plus in 2019-1. Alleen in 2018-1 had Sint-Michielsgestel 1 jeugdige (met 1 traject) in JeugdzorgPlus.
- Binnen het Basisteam Jeugd en Gezin wordt goed samengewerkt. Op casusniveau wordt er breed gekeken vanuit verschillende expertises binnen het team. De inzet van GGZ expertise en de gedragswetenschapper wordt als zeer waardevol ervaren.
- De werkdruk binnen het Basisteam Jeugd en Gezin is enorm hoog. Consulente(n) geven aan onvoldoende ruimte te hebben om basiszorg te bieden. Ze zijn te veel bezig met werkzaamheden die in beginsel niet tot hun takenpakket behoren, zoals bijvoorbeeld de afwikkeling van financiële afspraken met aanbieders.

ZORG IN NATURA 2019-1 Sint-Michielsgestel



In zorg

In het eerste half jaar van 2019 zijn er 498 jeugdigen uit Sint-Michielsgestel met een (of meerdere) ZIN-traject(en). Er lopen in deze periode 757 trajecten. Het aantal trajecten is afgenomen ten opzichte van 2018-1: toen waren er 778 trajecten. Het aantal jeugdigen is vrijwel gelijk gebleven (497). In 2019-1 ligt het aandeel jeugdigen van alle jeugdigen tot 18 jaar dat gebruik maakt van ZIN op 7,9%. In 2018-1 lag dit aandeel ook op 7,9%.

De meerderheid van de jeugdigen, namelijk 71%, heeft in 2019-1 1 traject. 18% heeft 2 trajecten, 5% heeft 3 trajecten en 5% heeft 4 of meer trajecten.

356 van de 757 lopende trajecten hebben in dezelfde periode (2019-1) ook een beschikking gehad. 242 trajecten hebben een beschikking gehad in 2018-2 en 121 trajecten in 2018-1.

Geslacht en leeftijd

In ZIN zijn er meer jongens (57%) dan meisjes (43%). De meeste jeugdigen vallen in de leeftijdscategorie 7-12 jaar (46%). 6% van de jeugdigen uit Sint-Michielsgestel in ZIN zorg is 18 jaar of ouder.

Zorgaanbieders

In het eerste half jaar van 2019 is Reinier van Arkel met 137 trajecten de grootste aanbieder van ZIN zorg, gevolgd door Praktijk HaansKaJo met 87 trajecten en Oosterpoort met 67 trajecten.

Verwijzers van trajecten gestart in 2019-1

Van de 356 trajecten die in het eerste half jaar van 2019 een beschikking hebben gekregen, zijn de huisarts en gemeente (beiden 37%) de grootste verwijzers. Het aandeel verwijzingen door de jeugdarts (14%) is, net als de andere gemeenten in de Meierij, hoger dan in de andere gemeenten in de regio.

Trajecten per zorgvorm

Van de trajecten in ZIN zorg in het eerste half jaar van 2019 die in dezelfde periode een beschikking hebben gekregen, vallen 313 trajecten onder jeugdhulp zonder verblijf en 18 trajecten onder jeugdhulp met verblijf (356 in totaal). In het eerste half jaar van 2018 geldt voor de trajecten die in dezelfde periode een beschikking hebben gekregen dat 339 trajecten onder jeugdhulp zonder verblijf vallen en 17 trajecten onder jeugdhulp met verblijf (378 in totaal).

Het totaal aantal trajecten zonder verblijf met een beschikking in 2019-1 neemt in het eerste half jaar van 2019 met 8% af ten opzichte van het aantal trajecten in eerste half jaar van 2018 met een beschikking in 2018-1. In Specialistische GGZ en Netwerk Basis GGZ lopen de meeste trajecten. Ten opzichte van 2018-1 is het aantal trajecten voor Specialistische GGZ afgenomen (-22%) en voor Basis GGZ (+18%) toegenomen.

Het totaal aantal trajecten met verblijf met een beschikking in 2019-1 neemt in het eerste half jaar van 2019 met 6% toe ten opzichte van het aantal trajecten in eerste half jaar van 2018 met een beschikking in 2018-1. In Verblijf zwaar en Pleegzorg lopen de meeste trajecten. Relatief zit de grootste toename in trajecten voor Verblijf zwaar (+500%).

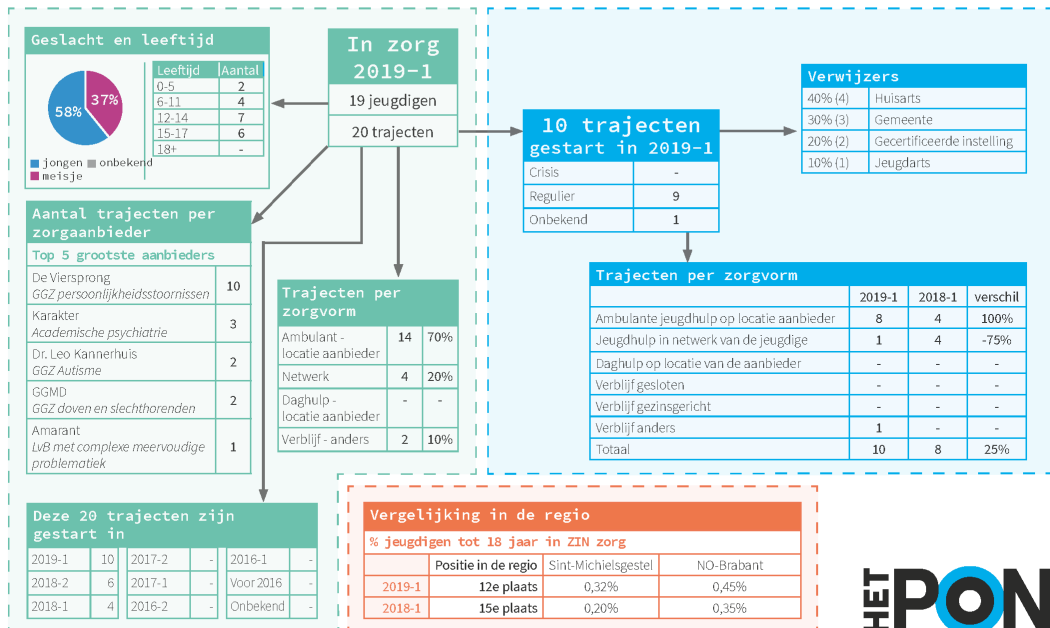
Het totaal aantal trajecten met een beschikking in 2019-1 neemt in het eerste half jaar van 2019 met 6% af ten opzichte van het aantal trajecten in eerste half jaar van 2018 met een beschikking in 2018-1.

Vergelijking in de regio

De gemeente Sint-Michielsgestel staat met 7,9% van alle jeugdigen tot 18 jaar dat gebruik maakt van ZIN zorg in 2019-1 op plaats 10 in de regio. In 2018-1 staat Sint-Michielsgestel met 7,9% van alle jeugdigen tot 18 jaar dat gebruik maakt van ZIN zorg ook op plaats 10 in de regio. Het aandeel is in beide half jaren lager dan gemiddeld in Noordoost-Brabant (8,4%).

Landelijk Transitie Arrangement

LTA ZORG 2019-1 Sint-Michielsgestel



In zorg

In het eerste half jaar van 2019 zijn er 19 jeugdigen uit Sint-Michielsgestel met een (of meerdere) LTA-traject(en). Er lopen in deze periode 20 trajecten. Het aantal trajecten is ten opzichte van 2018-1 vrijwel gelijk gebleven (19). Het aantal jeugdigen is toegenomen (12).

Van de 20 lopende trajecten in het eerste half jaar van 2019 zijn er 10 in dezelfde periode gestart. 10 trajecten zijn in 2018 gestart (6 in 2018-2, 4 in 2018-1).

Trajecten per zorgvorm

Ambulante zorg op locatie van de aanbieder is de zorgvorm die het vaakst ingezet wordt, van de 20 trajecten betreft het 14 keer deze zorgvorm (70%).

Geslacht en leeftijd

In het eerste half jaar van 2019 zijn er meer jongens (58%) dan meisjes (37%) in LTA zorg. De meeste jeugdigen zijn tussen de 12-17 jaar oud (68%).

Zorgaanbieders

De Viersprong is met 10 trajecten (50% van alle trajecten) de grootste aanbieder van LTA zorg in het eerste half jaar van 2019.

Trajecten gestart in 2019-1

Bijna alle trajecten die in het eerste half jaar van 2019 zijn gestart zijn regulier gestart (90%).

Verwijzers

De huisarts is de grootste verwijzer voor LTA zorg. In het eerste half jaar van 2019 zijn 4 (40%) van de 10 gestarte trajecten doorverwezen door de huisarts, 3 (30%) door de gemeente, 2 (20%) door een gecertificeerde instelling en 1 (10%) door de jeugdarts.

Trajecten per zorgvorm

Van de trajecten in LTA zorg in het eerste half jaar van 2019, zijn er 10 in dezelfde periode gestart. Van de trajecten in LTA zorg in het eerste half jaar van 2018 geldt dit voor 8 trajecten. Dit is een relatieve toename van aantal gestarte trajecten in eenzelfde periode van 25%.

Vergelijking in de regio

De gemeente Sint-Michielsgestel staat met 0,32% van alle jeugdigen tot 18 jaar dat gebruik maakt van LTA zorg in 2019-1 op plaats 12 in de regio. In 2018-1 staat Sint-Michielsgestel met 0,20% van alle jeugdigen tot 18 jaar dat gebruik maakt van LTA zorg op plaats 15 in de regio. Het aandeel is in beide half jaren lager dan het gemiddelde in Noordoost-Brabant (0,45% in 2019-1 en 0,35% in 2018-1).

JeugdzorgPlus

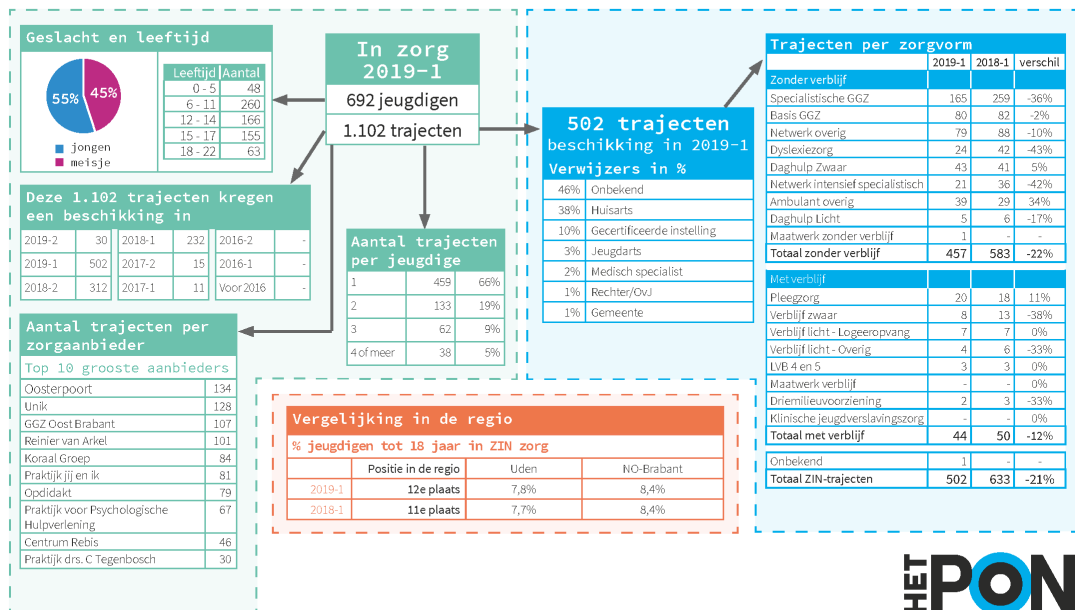
De gemeente Sint-Michielsgestel heeft geen jeugdigen in gesloten jeugdzorg in het eerste half jaar van 2019.

Gemeente Uden

Belangrijkste conclusies

- In 2019-1 krijgt 7,8% (629) van de jeugdigen tot 18 jaar ZIN zorg, dit is lager dan gemiddeld in Noordoost-Brabant (8,4%). Uden staat daarmee op plaats 12 in de regio.
- In vergelijking met 2018-1 is het absoluut aantal iets trajecten toegenomen. Het aantal jeugdigen tot 18 jaar in ZIN zorg is licht afgenomen. In 2018-1 kreeg 7,7% (636) van alle jeugdigen tot 18 jaar ZIN. In 2018-1 stond Uden op plaats 11 in de regio.
- Binnen ZIN zorg heeft Uden ten opzichte van de andere gemeenten in de regio relatief de meeste jeugdigen (tot 18 jaar) in Ambulant overig (57 jeugdigen) en veel jeugdigen in Daghulp zwaar (plaats 2, 65 jeugdigen), Netwerk overig (plaats 3, 156 jeugdigen) en Verblijf zwaar (plaats 3, 13 jeugdigen).
- In 2019-1 krijgt 0,82% (66) van de jeugdigen tot 18 jaar LTA zorg, dit is hoger dan gemiddeld in Noordoost-Brabant (0,45%). Uden staat daarmee op plaats 3 in de regio.
- In vergelijking met 2018-1 is het absoluut aantal trajecten in LTA zorg vrijwel gelijk gebleven. Het aantal jeugdigen is toegenomen. In 2018-1 kreeg 0,57% (47) van de jeugdigen tot 18 jaar LTA zorg. In 2018-1 stond Uden op plaats 2 in de regio.
- In 2019-1 is het aantal trajecten in JeugdzorgPlus ten opzichte van 2018-1 afgenomen, namelijk van 3 naar 2 trajecten. Het aantal jeugdigen is gelijk gebleven met 2.
- Binnen het Basisteam Jeugd en Gezin, uitgevoerd door Ons Welzijn, wordt goed samengewerkt. In het team werken brede jeugdprofessionals, maar elk team is opgebouwd met medewerkers met specifieke kennis. De kracht van het team is de gezamenlijkheid en de korte lijntjes tussen de diverse specialisten.
- Het team loopt er tegen aan dat, er net als elders in Nederland, beperkte plaatsingsmogelijkheden zijn. Dit maakt dat kinderen niet altijd direct op de juiste plek terecht kunnen komen en dat er moet worden uitgeweken naar zorg die minder goed past. Ook komt het voor dat er verschil is in visie tussen een basisteam en de gemeente, die uiteindelijk de indicatie afgeeft. De samenwerking zou nog beter mogen, zowel tussen de diverse hulpinstanties als tussen Ons Welzijn en de gemeente.

ZORG IN NATURA 2019-1 Uden



In zorg

In het eerste half jaar van 2019 zijn er 692 jeugdigen uit Uden met een (of meerdere) ZIN-traject(en). Er lopen in deze periode 1.102 trajecten. Het aantal trajecten én het aantal jeugdigen is ten opzichte van 2018-1 vrijwel gelijk gebleven: toen waren er 1.095 trajecten en 690 jeugdigen. In 2019-1 ligt het aandeel jeugdigen van alle jeugdigen tot 18 jaar dat gebruik maakt van ZIN op 7,8%. In 2018-1 lag dit aandeel ook op 7,7%.

De meerderheid van de jeugdigen, namelijk 66%, heeft in 2019-1 1 traject. Het aandeel jeugdigen dat meerdere trajecten heeft lopen ligt in Uden iets hoger ten opzichte van de andere gemeenten in de regio. 19% van de jeugdigen heeft 2 trajecten, 9% heeft 3 trajecten en 5% heeft 4 of meer trajecten.

502 van de 1.102 lopende trajecten hebben in dezelfde periode (2019-1) ook een beschikking gehad. De meeste trajecten hebben ene beschikking gehad in 2018 (312 in 2018-2 en 332 in 2018-1).

Geslacht en leeftijd

In ZIN zijn er meer jongens (55%) dan meisjes (45%). De meeste jeugdigen vallen in de leeftijdscategorie 12-17 jaar (46%). 9% van de jeugdigen uit Uden in zorg is 18 jaar of ouder.

Zorgaanbieders

In het eerste half jaar van 2019 is Oosterpoort met 134 trajecten de grootste aanbieder van ZIN zorg, gevolgd door Unik met 128 trajecten en GGZ Oost Brabant met 107 trajecten.

Verwijzers van trajecten gestart in 2019-1

Van de 502 trajecten die in het eerste half jaar van 2019 een beschikking hebben gekregen, is de grootste verwijzer onbekend (46%). Hoogstwaarschijnlijk zijn dit verwijzingen vanuit de gemeente. De huisarts volgt hierna met 38% van de verwijzingen.

Trajecten per zorgvorm

Van de trajecten in ZIN zorg in het eerste half jaar van 2019 die in dezelfde periode een beschikking hebben gekregen, vallen 457 trajecten onder jeugdhulp zonder verblijf en 44 trajecten onder jeugdhulp met verblijf (502 in totaal). In het eerste half jaar van 2018 geldt voor de trajecten die in dezelfde periode een beschikking hebben gekregen dat 583 trajecten onder jeugdhulp zonder verblijf vallen en 50 trajecten onder jeugdhulp met verblijf (633 in totaal).

Het totaal aantal trajecten zonder verblijf met een beschikking in 2019-1 neemt in het eerste half jaar van 2019 met 22% af ten opzichte van het aantal trajecten in eerste half jaar van 2018 met een beschikking in 2018-1. In Specialistische GGZ en Basis GGZ lopen de meeste trajecten. Ten opzichte van 2018-1 is het aantal trajecten voor Specialistische GGZ (-36%) en Basis GGZ (-2%) afgenomen.

Het totaal aantal trajecten met verblijf met een beschikking in 2019-1 neemt in het eerste half jaar van 2019 met 12% af ten opzichte van het aantal trajecten in eerste half jaar van 2018 met een beschikking in 2018-1. In Pleegzorg en Verblijf zwaar lopen de meeste trajecten. Ten opzichte van 2018-1 is het aantal trajecten voor Pleegzorg toegenomen (+11%) en voor Verblijf zwaar afgenomen (-38%).

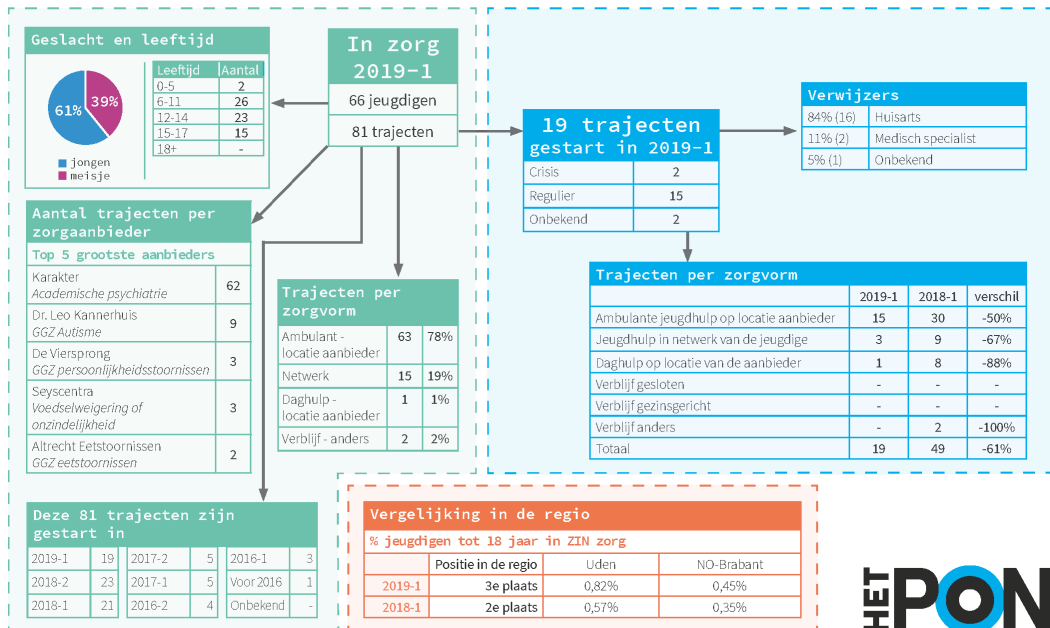
Het totaal aantal trajecten met een beschikking in 2019-1 neemt in het eerste half jaar van 2019 met 21% af ten opzichte van het aantal trajecten in eerste half jaar van 2018 met een beschikking in 2018-1.

Vergelijking in de regio

De gemeente Uden staat met 7,8% van alle jeugdigen tot 18 jaar dat gebruik maakt van ZIN zorg in 2019-1 op plaats 12 in de regio. In 2018-1 staat Uden met 7,7% van alle jeugdigen tot 18 jaar dat gebruik maakt van ZIN zorg ook op plaats 11 in de regio. Het aandeel is in beide half jaren lager dan gemiddeld in Noordoost-Brabant (8,4%).

Landelijk Transitie Arrangement

LTA ZORG 2019-1 Uden



In zorg

In het eerste half jaar van 2019 zijn er 66 jeugdigen uit Uden met een (of meerdere) LTA-traject(en). Er lopen in deze periode 81 trajecten. Het aantal trajecten is ten opzichte van 2018-1 vrijwel gelijk gebleven (82 trajecten). Het aantal jeugdigen is toegenomen (47).

Van de 81 lopende trajecten in het eerste half jaar van 2019 zijn er 19 in dezelfde periode gestart. 44 trajecten zijn in 2018 gestart (23 in 2018-2, 21 in 2018-1).

Trajecten per zorgvorm

Ambulante zorg op locatie van de aanbieder is de zorgvorm die het vaakst ingezet wordt, van de 81 trajecten betreft het 63 keer deze zorgvorm (78%).

Geslacht en leeftijd

In het eerste half jaar van 2019 zijn er meer jongens (61%) dan meisjes (39%) in LTA zorg. De meeste jeugdigen zijn tussen de 6-11 jaar oud (40%).

Zorgaanbieders

Karakter is met 62 trajecten (77% van alle trajecten) veruit de grootste aanbieder van LTA zorg in het eerste half jaar van 2019.

Trajecten gestart in 2019-1

De meeste trajecten die in het eerste half jaar van 2019 zijn gestart zijn regulier gestart (79%). 2 trajecten zijn gestart vanuit crisis.

Verwijzers

De huisarts is veruit de grootste verwijzer voor LTA zorg. In het eerste half jaar van 2019 zijn 16 (84%) van de 19 gestarte trajecten doorverwezen door de huisarts, 2 (11%) door de medisch specialist en voor 1 traject is de verwijzer onbekend (5%).

Trajecten per zorgvorm

Van de trajecten in LTA zorg in het eerste half jaar van 2019, zijn er 19 in dezelfde periode gestart. Van de trajecten in LTA zorg in het eerste half jaar van 2018 geldt dit voor 49 trajecten. Dit is een relatieve afname van aantal gestarte trajecten in eenzelfde periode van 61%.

Vergelijking in de regio

De gemeente Uden staat met 0,82% van alle jeugdigen tot 18 jaar dat gebruik maakt van LTA zorg in 2019-1 op plaats 3 in de regio. In 2018-1 staat Uden met 0,57% van alle jeugdigen tot 18 jaar dat gebruik maakt van LTA zorg op plaats 2 in de regio. Het aandeel is in beide half jaren hoger dan het gemiddelde in Noordoost-Brabant (0,45% in 2019-1 en 0,35% in 2018-1).

JeugdzorgPlus

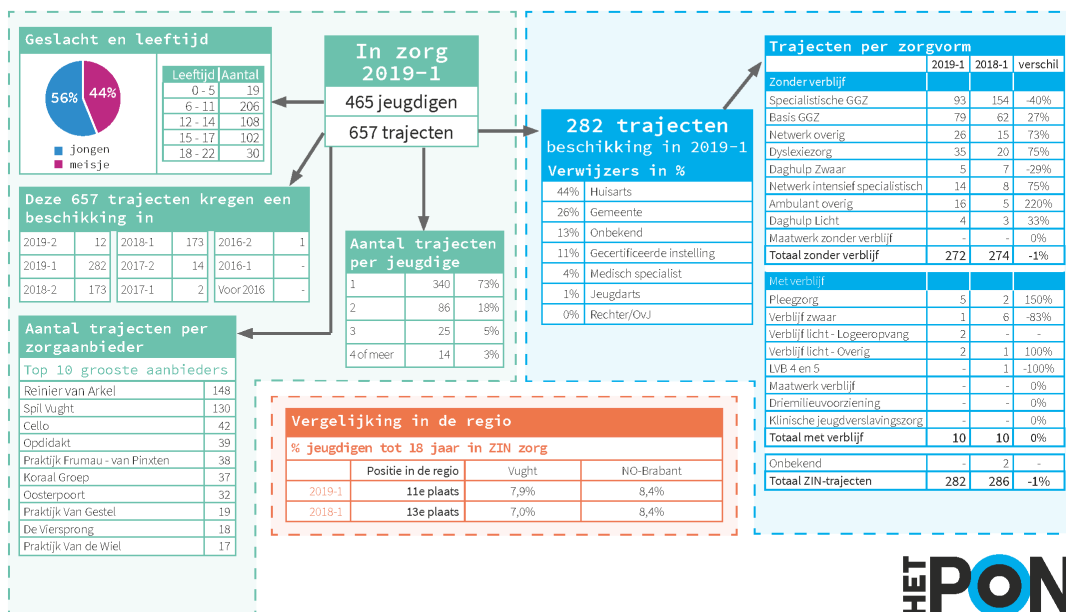
De gemeente Uden heeft 2 jeugdigen (2 trajecten) in gesloten jeugdzorg in het eerste half jaar van 2019. Beide trajecten zijn gestart in het tweede half jaar van 2018, 1 traject bij Ottho Gerhard Heldring en 1 bij Icarus.

Gemeente Vught

Belangrijkste conclusies

- In 2019-1 krijgt 7,9% (435) van de jeugdigen tot 18 jaar ZIN zorg, dit is lager dan gemiddeld in Noordoost-Brabant (8,4%). Vught staat daarmee op plaats 11 in de regio.
- In vergelijking met 2018-1 is het absoluut aantal trajecten én aantal jeugdigen tot 18 jaar in ZIN zorg sterk toegenomen. In 2018-1 kreeg 7,0% (388) van alle jeugdigen tot 18 jaar ZIN. In 2018-1 stond Vught op plaats 13 in de regio.
- Binnen ZIN zorg heeft Vught ten opzichte van de andere gemeenten in de regio relatief veel jeugdigen (tot 18 jaar) in Basis GGZ (plaats 3, 142 jeugdigen).
- In 2019-1 krijgt 0,18% (10) van de jeugdigen tot 18 jaar LTA zorg, dit is lager dan gemiddeld in Noordoost-Brabant (0,45%). Vught staat daarmee op plaats 15 in de regio.
- In vergelijking met 2018-1 is het absoluut aantal trajecten én aantal jeugdigen in LTA iets afgenomen. In 2018-1 kreeg 0,22% (12) van de jeugdigen tot 18 jaar LTA zorg. In 2018-1 stond Vught op plaats 14 in de regio.
- In 2019-1 is het aantal trajecten in JeugdzorgPlus ten opzichte van 2018-1 afgenomen, namelijk van 2 trajecten naar 1 traject. Het aantal jeugdigen gelijk gebleven met 1.
- Ten opzichte van 2018-1 zijn in 2019-1 is het aantal trajecten in JeugdzorgPlus afgenomen van 2 naar 1. Het aantal jeugdigen in JeugdzorgPlus is gelijk gebleven met 1.
- In de gemeente Vught is sinds juli 2019 Wegwijs+ actief. Er is één team dat zich richt op vragen voor alle inwoners (0-100 jaar). Jeugd casuïstiek kan worden ingebracht in een overleg waar de expertise van een orthopedagoog, jeugdarts en POH-GGZ aanwezig is. De korte lijnen binnen het team én de korte lijnen met de experts die deelnemen in het overleg versterken de kracht van het team.
- Afstemming met behandelaars kost veel tijd. Doordat aanbieders vol zitten blijft casuïstiek langer bij de jeugdconsulent voor overbruggingszorg dan gewenst. De huidige consulenten hebben daarnaast veel ‘petten’ op met veel verschillende taken.

ZORG IN NATURA 2019-1 Vught



In zorg

In het eerste half jaar van 2019 zijn er 465 jeugdigen uit Vught met een (of meerdere) ZIN-traject(en). Er lopen in deze periode 657 trajecten. Het aantal jeugdigen én aantal trajecten is toegenomen ten opzichte van 2018-1: toen waren er 421 jeugdigen en 594 trajecten. In 2019-1 ligt het aandeel jeugdigen van alle jeugdigen tot 18 jaar dat gebruik maakt van ZIN op 7,9%. In 2018-1 lag dit aandeel op 7,0%.

De meerderheid van de jeugdigen, namelijk 73%, heeft in 2019-1 1 traject. 18% heeft 2 trajecten, 5% heeft 3 trajecten en 3% heeft 4 of meer trajecten.

282 van de 657 lopende trajecten hebben in dezelfde periode (2019-1) ook een beschikking gehad. De meeste trajecten hebben een beschikking gehad in 2018 (173 in 2018-2 en 173 in 2018-1).

Geslacht en leeftijd

In ZIN zijn er meer jongens (56%) dan meisjes (44%). De meeste jeugdigen vallen in de leeftijdscategorie 12-17 jaar (45%). 6% van de jeugdigen uit Vught in ZIN zorg is 18 jaar of ouder.

Zorgaanbieders

In het eerste half jaar van 2019 is Reinier van Arkel met 148 trajecten de grootste aanbieder van ZIN zorg, gevolgd door Spil Vught met 130 trajecten en Cello met 42 trajecten.

Verwijzers van trajecten gestart in 2019-1

Van de 282 trajecten die in het eerste half jaar van 2019 een beschikking hebben gekregen, is de grootste verwijzer de huisarts (44%), gevolgd door de gemeente (26%). Bij 13% van de trajecten is de verwijzer onbekend. Hoogstwaarschijnlijk gaat dit voor een groot deel om verwijzingen vanuit de gemeente.

Trajecten per zorgvorm

Van de trajecten in ZIN zorg in het eerste half jaar van 2019 die in dezelfde periode een beschikking hebben gekregen, vallen 272 trajecten onder jeugdhulp zonder verblijf en 10 trajecten onder jeugdhulp met verblijf (282 in totaal). In het eerste half jaar van 2018 geldt voor de trajecten die in dezelfde periode een beschikking hebben gekregen dat 274 trajecten onder jeugdhulp zonder verblijf vallen en 10 trajecten onder jeugdhulp met verblijf (286 in totaal).

Het totaal aantal trajecten zonder verblijf met een beschikking in 2019-1 neemt in het eerste half jaar van 2019 met 1% af ten opzichte van het aantal trajecten in eerste half jaar van 2018 met een beschikking in 2018-1. In Specialistische GGZ en Basis GGZ lopen de meeste trajecten. Ten opzichte van 2018-1 is het aantal trajecten in Specialistische GGZ afgenomen (-40%) en in Basis GGZ toegenomen (+27%). Relatief gezien is het aantal trajecten voor Ambulant overig sterk toegenomen (+220%)

Het totaal aantal trajecten met verblijf met een beschikking in 2019-1 blijft in het eerste half jaar van 2019 gelijk met het aantal trajecten in eerste half jaar van 2018 met een beschikking in 2018-1. In Pleegzorg lopen de meeste trajecten. Ten opzichte van 2018-1 is het aantal trajecten in Pleegzorg toegenomen (+150%). Relatief is het aantal trajecten in Verblijf zwaar het sterkst afgenomen (-83%).

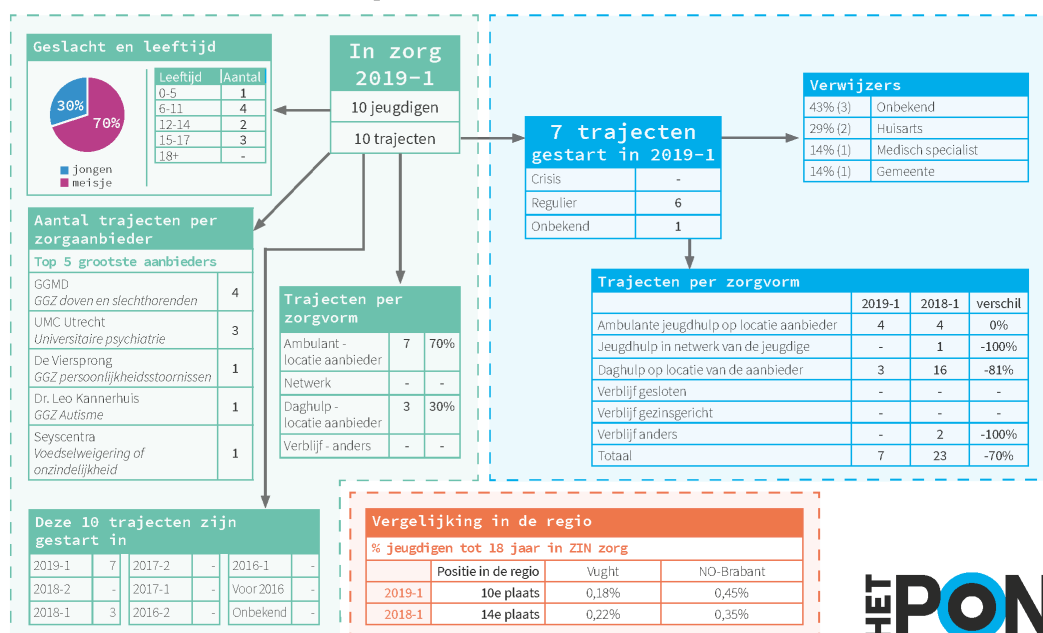
Het totaal aantal trajecten met een beschikking in 2019-1 neemt in het eerste half jaar van 2019 met 1% af ten opzichte van het aantal trajecten in eerste half jaar van 2018 met een beschikking in 2018-1.

Vergelijking in de regio

De gemeente Vught staat met 7,9% van alle jeugdigen tot 18 jaar dat gebruik maakt van ZIN zorg in 2019-1 op plaats 11 in de regio. In 2018-1 staat Vught met 7,0% van alle jeugdigen tot 18 jaar dat gebruik maakt van ZIN zorg op plaats 13 in de regio. Het aandeel is in beide half jaren lager dan gemiddeld in Noordoost-Brabant (8,4%).

Landelijk Transitie Arrangement

LTA ZORG 2019-1 Vught



In zorg

In het eerste half jaar van 2019 zijn er 10 jeugdigen uit Vught met een (of meerdere) LTA-traject(en). Er lopen in deze periode 10 trajecten. Het aantal trajecten én het aantal jeugdigen is ten opzichte van 2018-1 afgenomen; in 2018-1 waren er 27 trajecten en 14 jeugdigen.

Van de 10 lopende trajecten in het eerste half jaar van 2019 zijn er 7 in dezelfde periode gestart. 3 trajecten zijn in 2018-1 gestart.

Trajecten per zorgvorm

Ambulante zorg op locatie van de aanbieder is de zorgvorm die het vaakst ingezet wordt, van de 10 trajecten betreft het 7 keer deze zorgvorm (70%).

Geslacht en leeftijd

In het eerste half jaar van 2019 zijn er meer meisjes (70%) dan jongens (30%) in LTA zorg. De helft van de jeugdigen is tussen de 12-17 jaar oud (50%).

Zorgaanbieders

GGMD is met 4 trajecten (40% van alle trajecten), de grootste aanbieder in LTA zorg in het eerste half jaar van 2019. UMC Utrecht volgt met 3 trajecten.

Trajecten gestart in 2019-1

De meeste trajecten die in het eerste half jaar van 2019 zijn gestart zijn regulier gestart (86%).

Verwijzers

Van 3 trajecten (43%) is de verwijzer onbekend, 2 (39%) trajecten zijn door de huisarts doorverwezen, 1 (14%) door de medisch specialist en 1 (14%) door de gemeente.

Trajecten per zorgvorm

Van de trajecten in LTA zorg in het eerste half jaar van 2019, zijn er 7 in dezelfde periode gestart. Van de trajecten in LTA zorg in het eerste half jaar van 2018 geldt dit voor 23 trajecten. Dit is een relatieve afname van aantal gestarte trajecten in eenzelfde periode van 70%.

Vergelijking in de regio

De gemeente Vught staat met 0,18% van alle jeugdigen tot 18 jaar dat gebruik maakt van LTA zorg in 2019-1 op plaats 10 in de regio. In 2018-1 staat Uden met 0,22% van alle jeugdigen tot 18 jaar dat gebruik maakt van LTA zorg op plaats 14 in de regio. Het aandeel is in beide half jaren lager dan het gemiddelde in Noordoost-Brabant (0,45% in 2019-1 en 0,35% in 2018-1).

JeugdzorgPlus

De gemeente Vught heeft 1 jeugdige in gesloten jeugdzorg in het eerste half jaar van 2019. Het traject is gestart in het tweede half jaar van 2018 bij Bijzonder Jeugdwerk.

Gebruikte databronnen

Voor de analyse naar het specialistisch jeugdhulpgebruik in de regio Noordoost-Brabant hebben we gebruik gemaakt van verschillende databestanden.

Zorg in Natura (ZIN)

De data met betrekking tot Zorg in Natura is gebaseerd op de door de centrumgemeente ontvangen berichten uit het GGK berichtenverkeer (gemeentelijk gegevens knooppunt). De Regionale Inkooporganisatie (RIOZ) heeft ons de bestanden aangeleverd. Het GGK is per 2018 in de regio geïmplementeerd. Aan de betrouwbaarheid van de cijfers wordt door het RIOZ en lokaal met aanbieders nog steeds gewerkt. We presenteren de half jaarlijkse cijfers over de jaren 2019 en 2018, waarbij we voor 2019 alleen de cijfers over het eerste half jaar presenteren.

Landelijk Transitie Arrangement (LTA)

De data met betrekking tot zorg uit het Landelijk Transitie Arrangement is gebaseerd op cijfers van het registratiesysteem van de VNG (Vereniging Nederlandse Gemeenten). De VNG doet 2 maal per jaar een uitvraag bij aanbieders om registratiecijfers aan te leveren. We presenteren de half jaarlijkse cijfers over de jaren 2019 en 2018, waarbij we voor 2019 alleen de cijfers over het eerste half jaar presenteren.

JeugdzorgPlus

De data met betrekking tot JeugdzorgPlus is afkomstig van drie verschillende bronnen. De registratiecijfers van trajecten en jeugdigen in zog zijn door de Regionale Inkooporganisatie (RIOZ) aangeleverd, gebaseerd op registraties van de aanbieders. Daarnaast gebruiken we registratiegegevens vanuit het aanmeldcoördinatiepunt Noord-Brabant, verkregen via Jeugdbescherming Brabant. Sinds 2019 wordt de verantwoordelijke gemeente geregistreerd in het registratiesysteem TLS. Voor het eerste half jaar van 2019 gebruiken we informatie uit het registratiesysteem TLS. Voor de halfjaren van 2017 en 2018 gebruiken we eigen registraties van Jeugdbescherming Brabant. We presenteren de half jaarlijkse cijfers over de jaren 2019, 2018 en 2017 waarbij we voor 2019 alleen de cijfers over het eerste half jaar presenteren.

Meer informatie over de gebruikte bronbestanden en de onderzoeksverantwoording vindt u in de Bijlage Analyse Jeugdhulp Noordoost-Brabant. In deze bijlage vindt u tevens een aanvullend tabellenboek en uitwerking van de kwalitatieve analyse.

HETPON



OPGERICHT IN
1947



GEVESTIGD IN
TILBURG

KENNISONDERNEMING

STICHTING ZONDER WINSTOOGMERK

AANTAL MEDEWERKERS

20



INTENSIEVE SAMENWERKINGEN

MET UNIVERSEITEN EN ANDERE
KENNISINSTELLINGEN

SPECIFIEKE THEMA'S

- > VEERKRACHT
- > RUIMTE EN ENERGIE
- > OMGEVING
- > ARBEID
- > CULTUUR
- > ERFGOED
- > MIGRATIE
- > PARTICIPATIE
- > JEUGD
- > STURING

ONZE OPDRACHTGEVERS

- > PROVINCIES
- > GEMEENTEN
- > ZORG- EN WELZIJSINSTELLINGEN
- > FONDSSEN

**HET
PON**

Over het PON

Passie voor samen leven

Het PON is een kennisonderneming in het hart van de samenleving. We halen meningen en voorkeuren uit de samenleving op over alles wat mensen bezig houdt. Bij de mensen zelf, in nauwe samenwerking met die mensen. Die voorkeuren en meningen onderzoeken we, analyseren we en duiden we. Met prikkelende aanpakken en innovatieve methodieken. Emoties verbinden we aan feiten, kennis koppelen we aan beleving. We leggen dwarsverbanden die op het eerste gezicht niet zo vanzelfsprekend zijn. En soms ontwrichten we.

Met die uitkomsten en inzichten adviseren we beleidsmakers en bestuurders. Of ze nu bij een gemeente, provincie, woningcorporatie of zorginstelling werken. Zodat ze afgewogen keuzes kunnen maken. Zodat ze bestuurlijk kunnen vernieuwen. En zodat ze een positieve impuls kunnen geven aan de samenleving van morgen.

Stationsstraat 20c
5038 ED Tilburg
+31 (0)13 535 15 35
info@hetpon.nl
www.hetpon.nl