gemeente Rheden



Bijlage 2
IHP gemeente Rheden

Bevolkingsontwikkeling, leerlingprognoses en ruimtebehoefte

Opgesteld door: StructureGroup BV
Datum: 9 maart 2022
Status: definitief

Inhoudsopgave

1. Bevolkingssamenstelling 4

1.1 Ontwikkeling bevolkingssamenstelling 4

1.2 Ontwikkeling basisgeneratie 5

2. Scholen in de gemeente Rheden 7

2.1 Primair onderwijs 7

2.2 Voortgezet onderwijs 8

2.3 Overzicht scholen per voedingsgebied 10

3. Leerlingprognoses basisonderwijs en ruimtebehoefte 11

3.1 Leerlingenprognose basisonderwijs per voedingsgebied 11

3.2 Leerlingenprognose speciaal basisonderwijs 12

3.3 Leerlingenprognose voortgezet onderwijs 12

3.4 Ruimtebehoefte primair onderwijs 12

3.5 Ruimtebehoefte Velp Noord 13

3.6 Ruimtebehoefte Velp Zuid 13

3.7 Ruimtebehoefte Rheden 14

3.8 Ruimtebehoefte De Steeg 14

3.9 Ruimtebehoefte Ellecom 15

3.10 Ruimtebehoefte Dieren Noord 15

3.11 Ruimtebehoefte Dieren Zuid 16

3.12 Ruimtebehoefte Voortgezet Onderwijs 16

4. Bijlagen prognoses 17

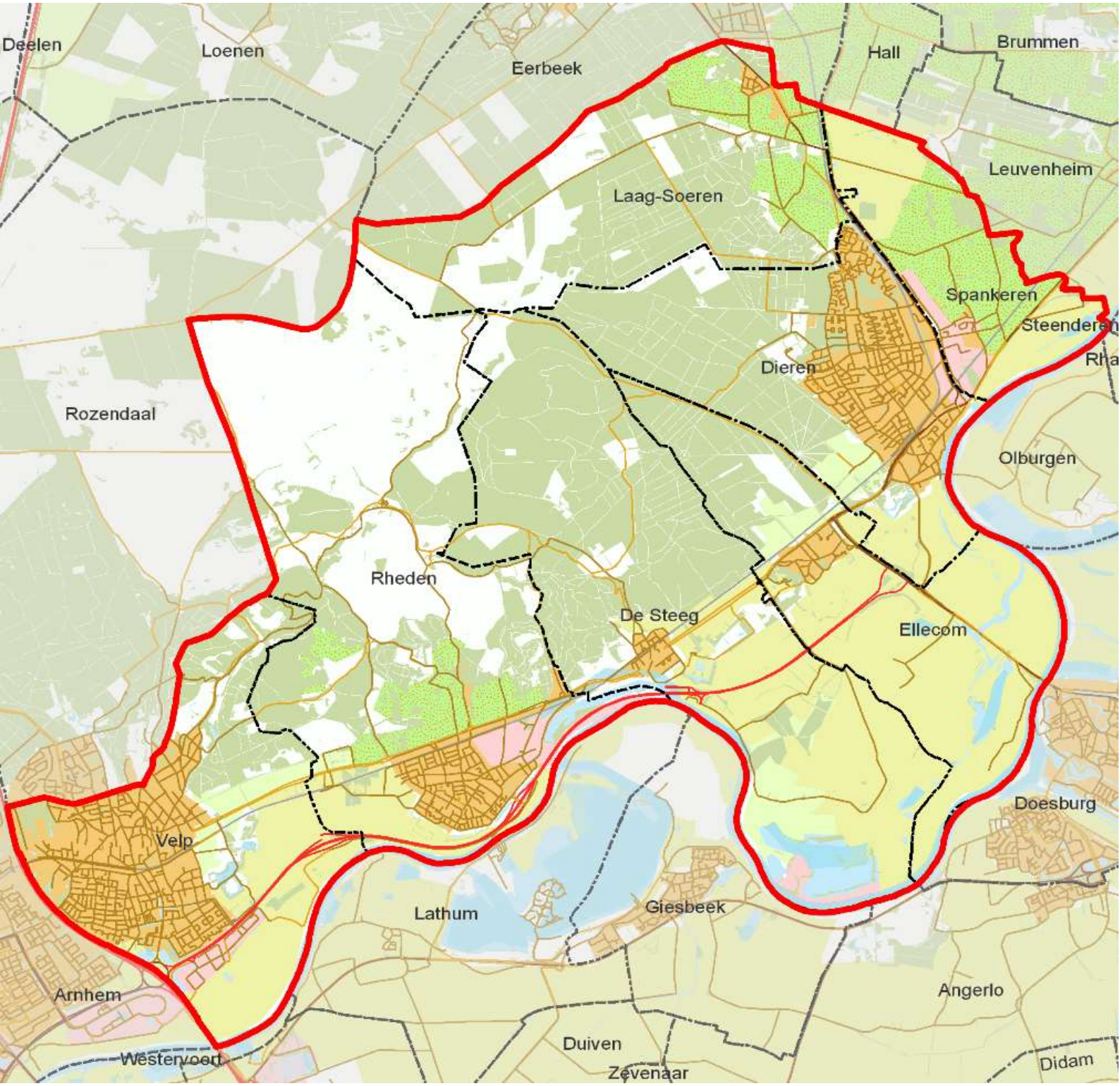

Overzichtskaart van de gemeente Rheden



1. Bevolkingssamenstelling

De gemeente Rheden grenst in het westen aan de gemeente Arnhem. De A12 vormt de grens tussen beide gemeenten. In de gemeente liggen de dorpen Velp, Rheden, De Steeg, Ellecom, Dieren, Spankeren en Laag-Soeren.

Deze dorpen vormen, met uitzondering van Laag-Soeren, in de basis eveneens de voedingsgebieden. De dorpen Velp en Dieren worden vanwege hun omvang verdeeld in een noordelijke en zuidelijk deel.

In de periode 2003 - 2009 is het aantal inwoners in de gemeente Rheden gedaald van ca. 45.000 naar ca. 43.500 inwoners. Sindsdien is het aantal inwoners aan het stabiliseren. Op 1 januari 2021 is de bevolking nog wel licht gekrompen ten opzichte van 2020, van 43.782 naar 43.529 inwoners. Dit betekent een afname van 253 inwoners. In de gemeente Rheden is sprake van zowel een lichte ontgroening (afname van het aantal kinderen tot 15 jaar) als een lichte vergrijzing (toename van het aantal ouderen).

1.1 Ontwikkeling bevolkingssamenstelling

De verschillen binnen de gemeente zijn niet groot maar wel zichtbaar. In 2019 is de bevolking in de dorpen Rheden, Ellecom, Dieren en Spankeren licht gekrompen terwijl deze in Velp en Laag Soeren juist groeide. Per saldo leverde dat in 2019 een lichte groei op van 35 inwoners voor de hele gemeente. Hierbij valt op te merken dat voor Velp de groei het sterkst was in Velp Zuid. Ondanks deze groei is er in Velp sprake van een lichte ontgroening, dit gaat echter niet gepaard met vergrijzing. Dit geldt eveneens voor Rheden.

In Ellecom en De Steeg krimpt de bevolking licht en is er sprake van een lichte ontgroening en vergrijzing. In Dieren neemt het aantal inwoners af, tegelijkertijd is hier sprake van ontgroening en vergrijzing. In Spankeren krimpt de bevolking licht terwijl juist het aantal jongeren tot 15 jaar toeneemt. Er is hier geen vergrijzing. In Laag Soeren stijgt het aantal inwoners juist, ook hier is sprake van een toename van het aantal jongeren tot 15 jaar terwijl er ook sprake is van vergrijzing.

Vanuit de ontwikkeling van de woningvoorraad is tussen 2020 en 2036 nauwelijks een substantiële groei te verwachten. De verwachting is dat de woningvoorraad in de gemeente Rheden circa 6% zal toenemen. Dit betekent zo'n 1.250[1] extra woningen.

De onderstaande tabel toont de ontwikkelingen van de bevolking tussen 1 januari 2019 en 1 januari 2020, evenals de verwachte ontwikkeling van de woningvoorraad tussen 2020 en 2036. De bevolkingssamenstelling en de daaruit volgende ontwikkeling van de basisgeneraties vormen mede de basis voor de leerlingprognoses.

Bevolking	**1-1-2019**			**1-1-2020**		
	Totaal	**0-15**	**65+**	**Totaal**	**0-15**	**65+**
Herkomstgebieden						
Velp Noord	7.464	15,0%	29,3%	7.449	14,9%	29,2%
Velp Zuid 1	7.537	15,4%	23,9%	7.536	15,4%	24,1%
Velp Zuid 2	3.109	14,4%	29,3%	3.316	13,2%	27,5%
Rheden	7.743	16,8%	23,8%	7.685	16,3%	23,6%
Ellecom	1.076	14,4%	27,4%	1.064	14,1%	28,5%
De Steeg	1.112	13,9%	26,0%	1.087	13,4%	27,0%
Dieren Noord	7.353	15,9%	21,3%	7.263	15,7%	21,9%
Dieren Zuid	2.166	13,3%	27,5%	2.154	12,8%	27,7%
Dieren West	4.310	14,4%	32,7%	4.316	14,2%	33,0%
Spankeren	932	14,1%	22,5%	916	15,4%	22,7%
Laag Soeren	925	10,0%	29,7%	989	10,7%	28,4%
Gemeente Rheden	**43.747**			**43.782**		

	2020	**2036**	
Woningvoorraad:	21.212	22.462	5,9%

1.2 Ontwikkeling basisgeneratie

In onderstaande tabellen is voor zowel het primair als het voortgezet onderwijs de ontwikkeling van de basisgeneratie weergegeven op basis van de prognoses van Pronexus. De verwachtingen voor de komende 16 jaar is dat beide basisgeneraties krimpen. De basisgeneratie tot 12 jaar zal de komende jaren naar verwachting ongeveer met 4% afnemen, het aantal 12 tot 18 jarigen in de regio ongeveer met 10%.

[1] In de leerlingenprognose van Pronexus zijn 786 woningen zijn meegenomen. De bouw van extra woningen was op het moment van opstellen nog niet bekend.

	2020	2036	Saldo
Basisgeneratie 4-12 jaar:	3.425	3.292	-3,9%
Herkomstgebieden			
Velp Noord	610	578	-5,2%
Velp Zuid 1	620	589	-5,0%
Velp Zuid 2	233	328	40,8%
Rheden	668	624	-6,6%
Ellecom	75	61	-18,7%
De Steeg	87	68	-21,8%
Dieren Noord	565	547	-3,2%
Dieren Zuid	129	132	2,3%
Dieren West	319	266	-16,6%
Spankeren	73	64	-12,3%
Laag Soeren	46	35	-23,9%

	2020	2036	Saldo
Basisgeneratie 12-18 jaar:	21.492	19.267	-10,4%
Gemeente			
Rheden	3.207	2.898	-9,6%
Arnhem	11.398	10.270	-9,9%
Brummen	1.608	1.362	-15,3%
Doesburg	875	710	-18,9%
Westervoort	1.092	998	-8,6%
Zevenaar	3.312	3.029	-8,5%



2. Scholen in de gemeente Rheden

2.1 Primair onderwijs

De gemeente kent naast de 20 basisscholen ook 1 openbare school voor speciaal basisonderwijs. Deze staat in de kern Dieren: SSBO het Sterrenbos. In de gemeente Rheden zijn geen scholen voor speciaal voortgezet onderwijs aanwezig. In ieder dorp is minimaal één school voor basisonderwijs aanwezig met uitzondering van Laag-Soeren. Door een te gering aantal leerlingen is deze school, een nevenvestiging van OBS 't Schaddeveld (tegenwoordig OBS De Expeditie), in de zomer van 2018 gesloten.

De instandhoudingsnorm voor een bestaande basisschool in de gemeente Rheden is 95 leerlingen, de stichtingsnorm voor een nieuwe basisschool is 200 leerlingen. Binnen de gemeente Rheden zijn een tweetal scholen die qua leerlingaantal onder de instandhoudingsnorm zitten. Deze scholen komen nog in aanmerking voor bekostiging door toepassing van artikel 157 WPO (gemiddelde schoolgrootte ≥ 23 leerlingen). De basisscholen in de gemeente Rheden zijn verdeeld over vier schoolbesturen waarbij ieder schoolbestuur een levensbeschouwelijke visie vertegenwoordigd. In kernen waar meerdere scholen aanwezig zijn is iedere denominatie met minimaal één school aanwezig. Uitzondering is het algemeen bijzonder onderwijs dat in de gemeente Rheden alleen in de kern Ellecom een dependance van een school uit Doesburg heeft.

Schoolbestuur	Denominatie	Scholen	Gebouwen
Scholengroep Veluwezoom	Openbaar	11	12
PCBO Rheden	PC	5	6
Delta Scholengroep	RK	4	4
Stichting Montessori en Traditioneel Basisonderwijs	Algemeen bijzonder	1	1

2.2 Voortgezet onderwijs

In de gemeente Rheden zijn meerdere scholen voor voortgezet onderwijs aanwezig. Alleen voor een gymnasium dienen kinderen naar een andere gemeente te gaan.

In Velp is een MAVO-HAVO, het Titus Brandsma College, aanwezig. De school is onderdeel van het Arentheem College en heeft een doordecentralisatiecontract met de gemeente Rheden afgesloten. De school ontvangt jaarlijks het bedrag dat de gemeente Rheden van het Rijk in het gemeentefonds gestort krijgt voor deze school. Daarnaast is in Velp een VMBO-groen aanwezig, het Aeres College. Deze school valt onder een andere wet- en regelgeving waardoor de gemeente Rheden geen verantwoordelijkheid en taak heeft in de huisvesting van de school.

In Dieren is een school voor praktijkonderwijs, Het Rhedens De Tender en een brede scholengemeenschap, Het Rhedens Dieren. Deze hebben een regionale functie die verder gaat dan de gemeentegrenzen. Beide scholen vallen binnen het strategisch beleid vanuit dit IHP.

Schoolbestuur	**Onderwijsniveau**	**Scholen**	**Gebouwen**
Stichting Het Rhedens	VMBO/HAVO/VWO / Praktijkonderwijs	2	2
Arentheem College	VMBO/HAVO/ Wereldklas	1	1
Aeres	VMBO	1	1

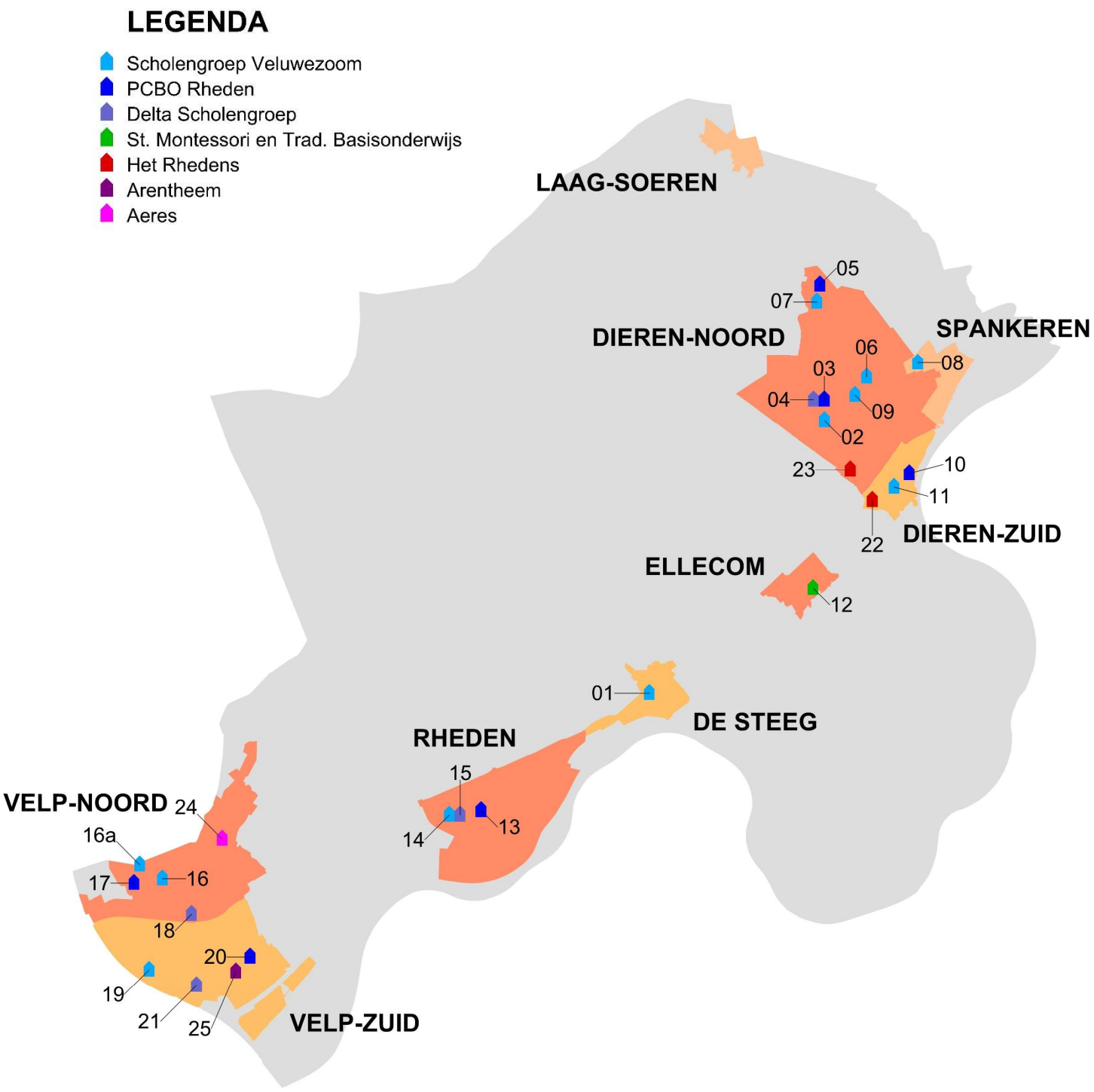
LEGENDA
Scholengroep Veluwezoom
PCBO Rheden
Delta Scholengroep
St. Montessori en Trad. Basisonderwijs
Het Rhedens
Arentheem
Aeres
LAAG-SOEREN
DIEREN-NOORD
SPANKEREN
DIEREN-ZUID
ELLECOM
DE STEEG
RHEDEN
VELP-NOORD
VELP-ZUID
01
02
03
04
05
06
07
08
09
10
11
12
13
14
15
16
16a
17
18
19
20
21
22
23
24
25

2.3 Overzicht scholen per voedingsgebied

De scholen in de gemeente Rheden zijn in onderstaan overzicht per voedingsgebied weergegeven, zowel voor het primair als het voortgezet onderwijs:

	Nr.	Scholen	Bestuur	Bouwjr.	BVO (m²)
	Velp Noord				
PO	16	ODS Daalhuizen	Veluwezoom	1920	1.861
	16a	Dependance ODS Daalhuizen	Veluwezoom	1966	297
	17	PCBS De Arnhorst	PCBO Rheden	1913	1.171
	18	Sint Fredericusschool	Delta Scholengroep	1927	1.471
VO	24	Aeres VMBO Velp	Aeres	1964	7.900
	Velp Zuid				
PO	19	OBS De Kameleon	Veluwezoom	2007	899
	20	Prins Bernardschool	PCBO Rheden	1966	1.165
	21	Roncallischool	Delta Scholengroep	1966	1.410
VO	25	Titus Brandsma College	Arentheem	2001	3.406
	Rheden				
PO	13	IKC De Holtbanck	PCBO Rheden	1949	1.643
	14	OBS Rheder Enk	Veluwezoom	2013	1.202
	15	Mauritiusschool	Delta Scholengroep	2013	795
	Ellecom				
PO	12	Anne Frankschool dependance	Algemeen bijzonder	2012	600
	De Steeg				
PO	01	OBS De Lappendeken	Openbaar	1922	745
	Dieren Noord				
PO	02	Kindcentrum Leerrijk	Veluwezoom	1997	977
	03	CBS De Akker	PCBO Rheden	2004	1.058
	04	Basisschool De Vlinder	Delta Scholengroep	2004	1.156
	05	PCBS De Boomgaard Noordoost	PCBO Rheden	1991	837
	06	Kindcentrum De Wensvogel	Veluwezoom	1955	1.093
	07	OBS De Expeditie	Veluwezoom	1982	1.239
	08	Prinses Margrietschool	Veluwezoom	1883	936
	09	SSBO 't Sterrebos	Veluwezoom	1932	1.338
VO	23	Het Rhedens De Tender	St. Het Rhedens	2011	1.627
	Dieren Zuid				
PO	10	PCBS de Boomgaard Zuid	PCBO Rheden	1891	652
	11	Koningin Emmaschool	Veluwezoom	1887	1.755
VO	22	Het Rhedens Dieren	St. Het Rhedens	2002	10.982



3. Leerlingprognoses basisonderwijs en ruimtebehoefte

In opdracht van de gemeente Rheden heeft Pronexus in februari 2020 prognoses opgesteld van de leerlingaantallen in het basisonderwijs, het speciaal onderwijs en het voortgezet onderwijs. De basis van deze leerlingprognoses werd op dat moment gevormd door de teldatum-gegevens van 1 oktober 2019. In het OOGO zijn de prognoses vergeleken met andere informatie omtrent de ontwikkeling van de leerlingaantallen per school. In de loop van 2020 werd duidelijk dat deze voor sommige scholen niet aansloten op de zichtbare ontwikkelingen na 1 oktober 2019. De gemeente Rheden heeft daarom in november 2020 besloten om Pronexus de prognoses te laten bijstellen op basis van de teldatum-gegevens van 1 oktober 2020.

De schoolbesturen en de gemeente Rheden hebben afgesproken om eens in de 4 jaar te toetsen of de prognoses nog overeenkomen met de actualiteit. Wanneer blijkt dat de werkelijke aantallen gedurende een langere periode meer dan 5% afwijken van de prognoses zullen deze worden geactualiseerd.

3.1 Leerlingenprognose basisonderwijs per voedingsgebied

In onderstaande tabel is voor de komende 16 jaar de ontwikkeling van de leerlingpopulatie in het basisonderwijs per voedingsgebied weergegeven. Het saldo geeft aan of er sprake is van een stijging of daling.

	2020	**2036**	**Saldo**
Gemeente Rheden	3.121	3.050	-2,3%
Velp Noord	871	862	-1,0%
Velp Zuid	532	569	7,0%
Rheden	536	500	-6,7%
Ellecom	60	53	-11,7%
De Steeg	114	103	-9,6%
Dieren Noord	788	727	-7,7%
Dieren Zuid	220	236	7,3%

3.2 Leerlingenprognose speciaal basisonderwijs

In de gemeente Rheden is één school voor speciaal basisonderwijs, deze is gelegen in het voedingsgebied Dieren Noord.

	2020	2036	Saldo
Gemeente Rheden			
Dieren Noord (Sterrenbos)	90	87	-3,3%

3.3 Leerlingenprognose voortgezet onderwijs

Van de vier voortgezet onderwijsscholen in de gemeente Rheden vallen alleen de beide vestigingen van Het Rhedens onder de verantwoordelijkheid van de gemeente (zie paragraaf 4.2.2).

	2020	2036	Saldo
Gemeente Rheden	2.416	2.281	-5,6%
Velp Noord (Aeres)	475	488	2,7%
Velp Zuid (Arentheem)	630	579	-8,1%
Dieren Noord (Het Rhedens De Tender)	127	120	-5,5%
Dieren Zuid (Het Rhedens Dieren)	1.184	1.094	-7,6%

3.4 Ruimtebehoefte primair onderwijs

De benutting van de schoolgebouwen door onderwijs wordt bepaald door de ruimtebehoefte op basis van het aantal leerlingen in verhouding tot de aanwezige capaciteit. Voor alle basisscholen is de ontwikkeling van de ruimtebehoefte geprognotiseerd op basis van de leerlingaantallen.

In onderstaande tabel is op basis van de leerlingprognose de ontwikkeling van de ruimtebehoefte (in m^2 BVO) per voedingsgebied weergegeven. Het saldo geeft voor de gezamenlijke scholen het verschil weer tussen de geprognotiseerde ruimtebehoefte in 2036 en de (huidige) situatie in 2020.

	Scholen	BVO	2020	2036	Saldo
Velp Noord	3	4.800	4.981	4.933	-1,0%
Velp Zuid	3	3.474	3.276	3.461	5,6%
Rheden	3	3.640	3.296	3.117	-5,4%
Ellecom	1	600	552	466	-15,6%
De Steeg	1	745	763	717	-6,0%
Dieren Noord	8	9.034	6.274	5.947	-5,2%
Dieren Zuid	2	2.407	1.508	1.588	5,3%
Gemeente Rheden	21	24.700	20.650	20.229	-2,0%

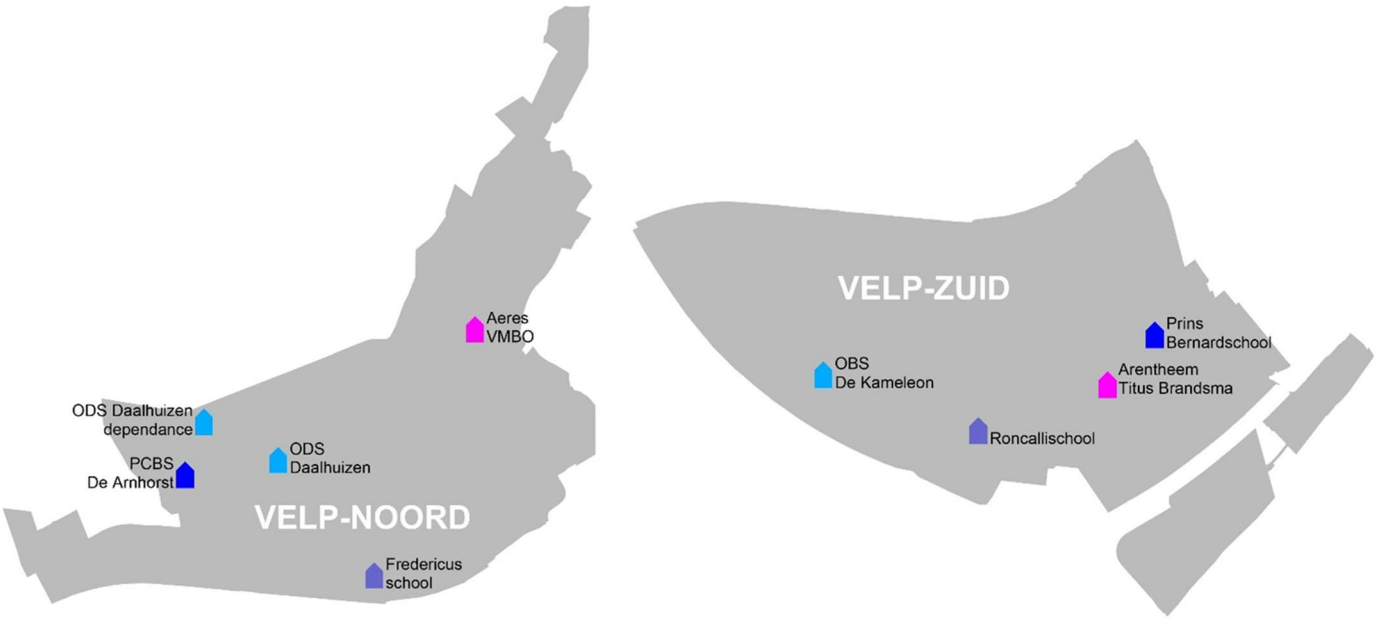

3.5 Ruimtebehoefte Velp Noord

De ruimtebehoefte van ODS Daalhuizen en PCBS De Arnhorst overstijgt in 2020 het beschikbaar vloeroppervlak met respectievelijk 170 m^2 en 151 m^2 BVO. Bij Daalhuizen zal de ruimtebehoefte naar verwachting de komende jaren nog iets toenemen. Bij De Arnhorst zal op de lange termijn de ruimtebehoefte weliswaar afnemen, er blijft sprake van ruimtegebrek. De Fredericusschool heeft in 2020 een theoretisch ruimteoverschot van circa 139 m^2, dit zal de komende jaren nauwelijks veranderen. Een verklaring hiervoor kan zijn dat de Fredericusschool door de uitbreidingen minder compact van opzet is (veel verkeersruimten).

	BVO	2020	2024	2028	2032	2036
Velp Noord	4.800	4.981	4.981	4.981	4.933	4.933
ODS Daalhuizen	2.158	2.328	2.339	2.330	2.310	2.348
PCBS De Arnhorst	1.171	1.322	1.283	1.261	1.250	1.269
St. Fredericusschool	1.471	1.332	1.269	1.265	1.289	1.316

3.6 Ruimtebehoefte Velp Zuid

Bij de Kameleon en de Prins Bernardschool lijkt op lange termijn een ruimtetekort te ontstaan. De Roncallischool heeft een theoretisch ruimteoverschot van circa 179 m^2, dit zal de komende jaren nauwelijks veranderen.

	BVO	2020	2024	2028	2032	2036
Velp Zuid	3.474	3.276	3.261	3.283	3.383	3.461
OBS De Kameleon	899	819	889	897	915	933
Prins Bernardschool	1.165	1.226	1.173	1.193	1.238	1.264
Roncallischool	1.410	1.231	1.199	1.193	1.230	1.264

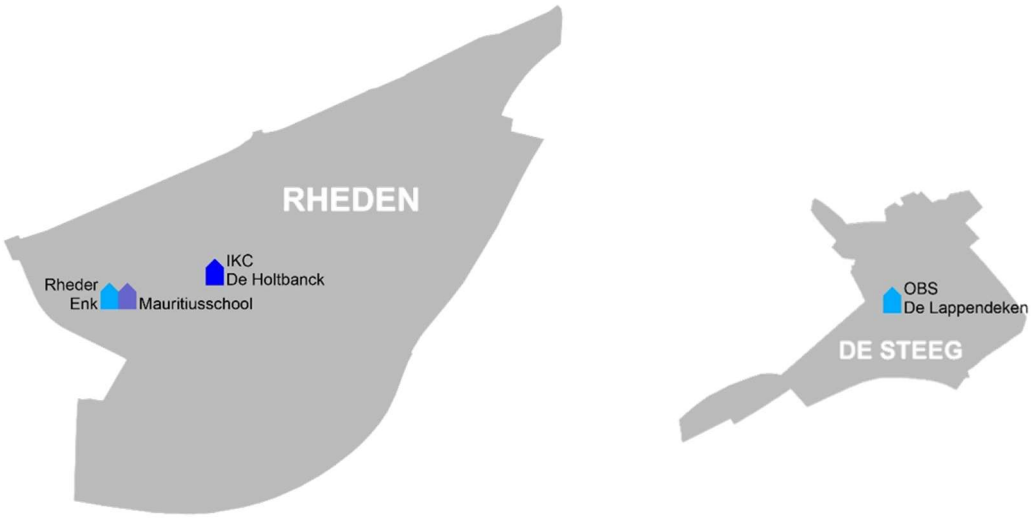

3.7 Ruimtebehoefte Rheden

In brede school De Kroeseboom lopen OBS Rheder Enk en de Mauritiusschool tegen capaciteitsproblemen aan, het huidige ruimtetekort van ca. 184 m^2 zal waarschijnlijk binnen acht jaar verdwijnen. Beide scholen fungeren qua ruimtegebruik binnen de brede school zo veel mogelijk als communicerende vaten. Bij IKC De Holtbanck is sprake van een theoretische leegstand van 528 m^2, dit zal de komende jaren iets afnemen. De huidige leegstand wordt grotendeels opgevuld door de verhuur van vier lokalen aan kinderopvang.

	BVO	2020	2024	2028	2032	2036
Rheden	3.640	3.296	3.253	3.159	3.105	3.117
OBS Rheder Enk	1.202	1.312	1.326	1.288	1.265	1.270
Mauritiusschool	795	869	736	701	690	693
IKC De Holtbanck	1.643	1.115	1.191	1.170	1.150	1.154

3.8 Ruimtebehoefte De Steeg

Op korte termijn is er bij De Lappendeken sprake van ruimtetekort. Door een geprognotiseerde terugloop in het aantal leerlingen zal binnen vier jaar de capaciteit en de ruimtebehoefte met elkaar in balans zijn. In de jaren daarna ontstaat een geringe (theoretische) leegstand.

	BVO	2020	2024	2028	2032	2036
De Steeg						
OBS De Lappendeken	745	763	737	728	713	717

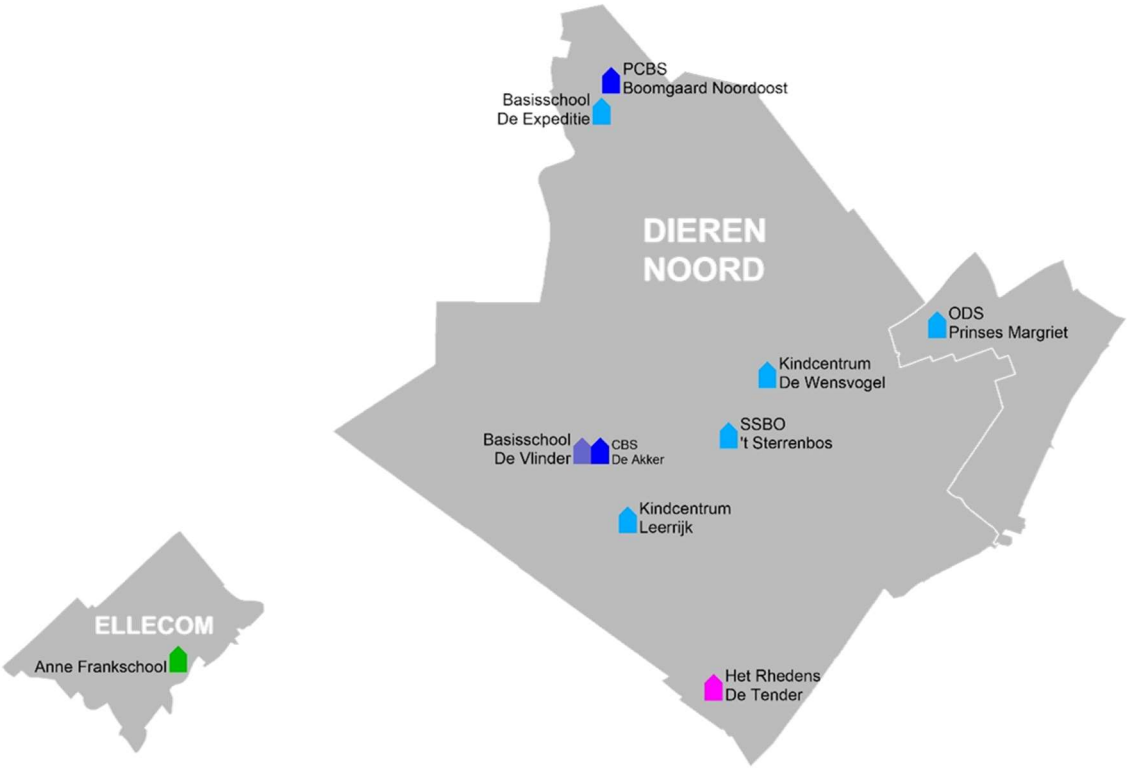

3.9 Ruimtebehoefte Ellecom

De school in Ellecom kent een theoretische leegstand van 98 m^2. Deze kan mede worden verklaard door de toekenning van een speellokaal in verband met de afstand tot de hoofdlocatie (Doesburg). Ook heeft de school een leslokaal in gebruik als leerplein. De komende jaren zal door een terugloop in het aantal leerlingen de leegstand toenemen tot ca. 134 m^2.

	BVO	2020	2024	2028	2032	2036
Ellecom						
Anne Frankschool dep.	600	502	490	475	466	466

3.10 Ruimtebehoefte Dieren Noord

De zeven basisscholen in Dieren Noord kennen nu een gezamenlijke (theoretische) leegstand van 2.334 m^2. Dit zal de komende jaren alleen maar toenemen. Het overgrote deel van de leegstand zit bij Leerrijk (536 m2) en De Expeditie (808 m2). Bij de Expeditie is in totaal 614 m^2 in gebruik gegeven aan kinderopvang en het naastgelegen buurtcentrum. Gezamenlijk hebben de scholen 891 m2 aan onderwijsruimte in gebruik gegeven aan derden.

	BVO	2020	2024	2028	2032	2036
Dieren Noord*	7.296	5.361	5.209	5.075	5.031	5.057
Kindcentrum Leerrijk	977	441	461	453	450	452
Basisschool De Vlinder	1.156	1.060	868	826	823	829
CBS De Akker	1.058	1.030	988	943	937	942
OBS De Expeditie	1.239	431	477	489	488	486
KC De Wensvogel	1.093	819	759	743	739	742
PCBS De Boomgaard NO	837	701	726	719	713	717
Prinses Margrietschool	936	879	930	902	881	889



* Eventuele leegstand bij SSBO 't Sterrenbos telt niet mee in de totale leegstand van Dieren Noord. Als bijzonder onderwijs school heeft 't Sterrenbos een veel ruimer voedingsgebied. Het aanbod van leerlingen zal de komende jaren stabiel blijven.

	BVO	2020	2024	2028	2032	2036
Dieren Noord*						
SSBO 't Sterrenbos	1.338	912	897	882	882	889

3.11 Ruimtebehoefte Dieren Zuid

De twee scholen in Dieren Zuid hebben een gezamenlijke (theoretische) leegstand van 899 m^2. In de komende vier jaar zal dit ruimteoverschot iets minder worden en daarna stabiliseren. Bij de Koningin Emmaschool is een deel van de leegstand te verklaren door de ruime opzet van het gebouw met relatief veel verkeersruimten (> 25% van het BVO). Bij De Boomgaard Zuid is de leegstand volledig ingevuld met één groep kinderopvang.

	BVO	2020	2024	2028	2032	2036
Dieren Zuid	2.407	1.508	1.592	1.590	1.576	1.589
PCBS De Boomgaard Z	652	594	613	608	603	607
Koningin Emmaschool	1.755	914	979	982	973	982

3.12 Ruimtebehoefte Voortgezet Onderwijs

De ruimtebehoefte voor een school voor voortgezet onderwijs wordt bepaald aan de hand van de onderwijssoort, het type vestiging en het aantal leerlingen. De samenstelling van de leerling populatie is hierin, in tegenstelling tot bij het basisonderwijs, dus net zo bepalend als het aantal leerlingen. De leerlingprognoses van Pronexus kan hierdoor niet één op één worden vertaald in een prognose van de ruimtebehoefte per school voor de lange termijn.



4. Bijlagen prognoses

In de bijgevoegde overzichten is de ontwikkeling van de leerlingpopulatie per school en per voedingsgebied weergegeven. Hierin zijn naast de laatste prognoses van Pronexus ook ter vergelijking prognoses van DUO (2019) en Verus opgenomen. Vanuit de prognose van Pronexus is per school de ruimtebehoefte bepaald en de daaruit volgende (theoretische) leegstand. Ook is hiervan een vertaling gemaakt in het aantal groepen.

- Leerlingprognose PO Velp Noord
- Leerlingprognose PO Velp Zuid
- Leerlingprognose PO Rheden
- Leerlingprognose PO De Steeg
- Leerlingprognose PO Ellecom
- Leerlingprognose PO Dieren Noord
- Leerlingprognose PO Dieren Zuid
- Leerlingprognose SBO gemeente Rheden
- Leerlingprognose VO gemeente Rheden

structuregroup
passie voor vastgoed

gemeente Rheden

Voedingsgebied: Velp Noord
Basis prognose: Pronexus (tenzij anders aangegeven)
Ruimtebehoefte: (leerlingaantal x 5,03) + vaste voet
Aantal groepen: (ruimtebehoefte-vaste voet)/ruimte per groep

vaste voet: 200 m2
ruimte per groep: 115 m2

Datum: 27-5-2021

JAAR	2019	2020	2021	2022	2023	2024	2025	2026	2027	2028	2029	2030	2031	2032	2033	2034	2035	2036
School:	**Daalhuizen**			* inclusief noodlokaal (63 m2)														
Brinnummer:	**13QE**																	
1 **Bestuur:**	**Veluwezoom**			**Ruimtegebruik derden binnen onderwijs BVO's:**														
BVO:	**1.861 m2***			Kinderopvang: 65 m2				Overig: 0 m2										
Dependance:	**297 m2**			Kinderopvang: 0 m2				Overig: 0 m2										
PRONEXUS Leerlingaantal	392	423	420	429	431	425	429	426	424	423	425	420	418	420	422	424	425	427
Ruimtebehoefte	2.172	2.328	2.313	2.359	2.367	2.339	2.356	2.341	2.333	2.330	2.335	2.315	2.301	2.310	2.323	2.333	2.335	2.348
Leegstand	-14	-170	-155	-201	-209	-181	-198	-183	-175	-172	-177	-157	-143	-152	-165	-175	-177	-190
Aantal groepen	17,1	18,5	18,4	18,8	18,8	18,6	18,7	18,6	18,5	18,5	18,6	18,4	18,3	18,3	18,5	18,5	18,6	18,7
DUO 2019 Leerlingaantal	392	423	433	462	481	479	482	475	467	469	472	481	490	488	488	492	502	498
Ruimtebehoefte	2.172	2.328	2.378	2.524	2.619	2.609	2.624	2.589	2.549	2.559	2.574	2.619	2.665	2.655	2.655	2.675	2.725	2.705
Leegstand	-14	-170	-220	-366	-461	-451	-466	-431	-391	-401	-416	-461	-507	-497	-497	-517	-567	-547
Aantal groepen	17,1	18,5	18,9	20,2	21,0	21,0	21,1	20,8	20,4	20,5	20,6	21,0	21,4	21,3	21,3	21,5	22,0	21,8

Telling	392	423	420
Ruimtebehoefte	2.172	2.328	**2.313**
Gebruik derden	65	65	**65**
Feitelijke leegstand	-79	-235	**-220**

Voorstel: aanhouden prognose **Pronexus**, in 2024 bijstellen indien nodig

structuregroup
passie voor vastgoed

gemeente Rheden

Voedingsgebied: Velp Noord
Basis prognose: Pronexus (tenzij anders aangegeven)
Ruimtebehoefte: (leerlingaantal x 5,03) + vaste voet
Aantal groepen: (ruimtebehoefte-vaste voet)/ruimte per groep

vaste voet: 200 m2
ruimte per groep: 115 m2

Datum: 27-5-2021

JAAR	2019	2020	2021	2022	2023	2024	2025	2026	2027	2028	2029	2030	2031	2032	2033	2034	2035	2036
2 School:	**De Arnhorst**																	
Brinnummer:	**19AB**																	
Bestuur:	**PCBO**			Ruimtegebruik derden binnen onderwijs BVO's:														
BVO:	**1.171 m2**			Kinderopvang:		0 m2		Overig:		0 m2								
PRONEXUS Leerlingaantal	233	223	224	225	222	215	214	212	211	211	212	209	208	209	210	211	211	213
PRONEXUS Ruimtebehoefte	1.372	1.322	1.327	1.331	1.317	1.283	1.276	1.267	1.263	1.261	1.264	1.253	1.245	1.250	1.256	1.261	1.261	1.269
PRONEXUS Leegstand	-201	-151	-156	-160	-146	-112	-105	-96	-92	-90	-93	-82	-74	-79	-85	-90	-90	-98
PRONEXUS Aantal groepen	10,2	9,8	9,8	9,8	9,7	9,4	9,4	9,3	9,2	9,2	9,3	9,2	9,1	9,1	9,2	9,2	9,2	9,3
VERUS Leerlingaantal	233	244	248	251	253	255	262	260	258	257	257	251	247	247	248	248	247	246
VERUS Ruimtebehoefte	1.372	1.427	1.447	1.463	1.473	1.483	1.518	1.508	1.498	1.493	1.493	1.463	1.442	1.442	1.447	1.447	1.442	1.437
VERUS Leegstand	-201	-256	-276	-292	-302	-312	-347	-337	-327	-322	-322	-292	-271	-271	-276	-276	-271	-266
VERUS Aantal groepen	10,2	10,7	10,8	11,0	11,1	11,2	11,5	11,4	11,3	11,2	11,2	11,0	10,8	10,8	10,8	10,8	10,8	10,8
DUO 2019 Leerlingaantal	233	223	216	217	214	211	208	208	209	212	212	215	221	220	220	221	225	223
DUO 2019 Ruimtebehoefte	1.372	1.322	1.286	1.292	1.276	1.261	1.246	1.246	1.251	1.266	1.266	1.281	1.312	1.307	1.307	1.312	1.332	1.322
DUO 2019 Leegstand	-201	-151	-115	-121	-105	-90	-75	-75	-80	-95	-95	-110	-141	-136	-136	-141	-161	-151
DUO 2019 Aantal groepen	10,2	9,8	9,4	9,5	9,4	9,2	9,1	9,1	9,1	9,3	9,3	9,4	9,7	9,6	9,6	9,7	9,8	9,8

Telling	233	223	224
Ruimtebehoefte	1.372	1.322	**1.327**
Gebruik derden	0	0	**0**
Feitelijke leegstand	-201	-151	**-156**

Voorstel: aanhouden prognose **Pronexus**, in 2024 bijstellen indien nodig

structuregroup
passie voor vastgoed

gemeente Rheden

Voedingsgebied: Velp Noord
Basis prognose: Pronexus (tenzij anders aangegeven)
Ruimtebehoefte: (leerlingaantal x 5,03) + vaste voet
Aantal groepen: (ruimtebehoefte-vaste voet)/ruimte per groep

vaste voet: 200 m2
ruimte per groep: 115 m2

Datum: 27-5-2021

JAAR	2019	2020	2021	2022	2023	2024	2025	2026	2027	2028	2029	2030	2031	2032	2033	2034	2035	2036
School:	**St. Fredericus**																	
Brinnummer:	**15GZ**																	
3 **Bestuur:**	**Delta**			**Ruimtegebruik derden binnen onderwijs BVO's:**														
BVO:	**1.471 m2**			Kinderopvang:		0 m2		Overig:		0 m2								
PRONEXUS Leerlingaantal	226	225	218	219	216	213	210	211	212	212	213	213	215	217	219	220	221	222
Ruimtebehoefte	1.337	1.332	1.297	1.303	1.284	1.269	1.257	1.262	1.266	1.265	1.271	1.270	1.280	1.289	1.299	1.305	1.311	1.316
Leegstand	134	139	174	168	187	202	214	209	205	206	200	201	191	182	172	166	160	155
Aantal groepen	9,9	9,8	9,5	9,6	9,4	9,3	9,2	9,2	9,3	9,3	9,3	9,3	9,4	9,5	9,6	9,6	9,7	9,7
DUO 2019 Leerlingaantal	226	225	222	222	218	217	218	216	214	214	213	215	216	215	218	220	223	223
Ruimtebehoefte	1.337	1.332	1.317	1.317	1.297	1.292	1.297	1.286	1.276	1.276	1.271	1.281	1.286	1.281	1.297	1.307	1.322	1.322
Leegstand	134	139	154	154	174	179	174	185	195	195	200	190	185	190	174	164	149	149
Aantal groepen	9,9	9,8	9,7	9,7	9,5	9,5	9,5	9,4	9,4	9,4	9,3	9,4	9,4	9,4	9,5	9,6	9,8	9,8

Telling	226	225	**218**
Ruimtebehoefte	1.337	1.332	**1.297**
Gebruik derden	0	0	**0**
Feitelijke leegstand	134	139	**174**

Voorstel: aanhouden prognose **Pronexus**, in 2024 bijstellen indien nodig

VOEDINGSGEBIED VELP NOORD																		
Aantal scholen:	**3**																	
BVO:	**2.939**																	
Leerlingaantal	**851**	**871**	**862**	**873**	**868**	**853**	**853**	**849**	**847**	**846**	**849**	**843**	**840**	**845**	**850**	**855**	**856**	**862**
Ruimtebehoefte	**4.881**	**4.981**	**4.936**	**4.993**	**4.968**	**4.892**	**4.890**	**4.871**	**4.862**	**4.855**	**4.870**	**4.838**	**4.827**	**4.849**	**4.878**	**4.899**	**4.908**	**4.933**
Leegstand	**-81**	**-181**	**-136**	**-193**	**-168**	**-92**	**-90**	**-71**	**-62**	**-55**	**-70**	**-38**	**-27**	**-49**	**-78**	**-99**	**-108**	**-133**

structuregroup
passie voor vastgoed

gemeente Rheden

Voedingsgebied: Velp Zuid — **Datum:** 27-5-2021
Basis prognose: Pronexus (tenzij anders aangegeven)
Ruimtebehoefte: (leerlingaantal x 5,03) + vaste voet — vaste voet: 200 m2
Aantal groepen: (ruimtebehoefte-vaste voet)/ruimte per groep — ruimte per groep: 115 m2

JAAR	2019	2020	2021	2022	2023	2024	2025	2026	2027	2028	2029	2030	2031	2032	2033	2034	2035	2036
1 School:	**De Kameleon**																	
Brinnummer:	**13XP**																	
Bestuur:	**Veluwezoom**			Ruimtegebruik derden binnen onderwijs BVO's:														
BVO:	**899** m2			Kinderopvang:		0 m2		Overig:		0 m2								
PRONEXUS Leerlingaantal	129	123	134	137	136	137	138	138	139	139	139	139	141	142	144	144	145	146
PRONEXUS Ruimtebehoefte	849	819	874	887	884	889	892	895	897	897	900	901	909	915	922	926	930	933
PRONEXUS Leegstand	50	80	25	12	15	10	7	4	2	2	-1	-2	-10	-16	-23	-27	-31	-34
PRONEXUS Aantal groepen	5,6	5,4	5,9	6,0	5,9	6,0	6,0	6,0	6,1	6,1	6,1	6,1	6,2	6,2	6,3	6,3	6,3	6,4
DUO 2019 Leerlingaantal	129	123	116	107	103	101	99	101	97	97	99	102	102	102	103	104	106	106
DUO 2019 Ruimtebehoefte	849	819	783	738	718	708	698	708	688	688	698	713	713	713	718	723	733	733
DUO 2019 Leegstand	50	80	116	161	181	191	201	191	211	211	201	186	186	186	181	176	166	166
DUO 2019 Aantal groepen	5,6	5,4	5,1	4,7	4,5	4,4	4,3	4,4	4,2	4,2	4,3	4,5	4,5	4,5	4,5	4,5	4,6	4,6

Telling	129	123	134
Ruimtebehoefte	849	819	**874**
Gebruik derden	0	0	**0**
Feitelijke leegstand	50	80	**25**

Voorstel: aanhouden prognose **Pronexus**, in 2024 bijstellen indien nodig

2 School:	**Prins Bernhardschool**		
Brinnummer:	**18ZA**		
Bestuur:	**PCBO**		
BVO:	**1.165** m2		

Ruimtegebruik derden binnen onderwijs BVO's: Kinderopvang: 0 m2 Overig: 0 m2

	2019	2020	2021	2022	2023	2024	2025	2026	2027	2028	2029	2030	2031	2032	2033	2034	2035	2036
PRONEXUS Leerlingaantal	209	204	199	200	196	194	189	194	196	198	200	200	204	206	209	209	211	212
PRONEXUS Ruimtebehoefte	1.251	1.226	1.201	1.207	1.184	1.173	1.149	1.174	1.188	1.193	1.205	1.207	1.226	1.238	1.252	1.250	1.261	1.264
PRONEXUS Leegstand	-86	-61	-36	-42	-19	-8	16	-9	-23	-28	-40	-42	-61	-73	-87	-85	-96	-99
PRONEXUS Aantal groepen	9,1	8,9	8,7	8,8	8,6	8,5	8,2	8,5	8,6	8,6	8,7	8,8	8,9	9,0	9,1	9,1	9,2	9,3
DUO 2019 Leerlingaantal	209	204	196	182	174	163	156	153	148	150	152	157	156	158	160	158	160	162
DUO 2019 Ruimtebehoefte	1.251	1.226	1.186	1.115	1.075	1.020	985	970	944	955	965	990	985	995	1.005	995	1.005	1.015
DUO 2019 Leegstand	-86	-61	-21	50	90	145	180	195	221	211	200	175	180	170	160	170	160	150
DUO 2019 Aantal groepen	9,1	8,9	8,6	8,0	7,6	7,1	6,8	6,7	6,5	6,6	6,6	6,9	6,8	6,9	7,0	6,9	7,0	7,1

Telling	209	204	199
Ruimtebehoefte	1.251	1.226	**1.201**
Gebruik derden	0	0	**0**
Feitelijke leegstand	-86	-61	**-36**

Voorstel: aanhouden prognose **Pronexus**, in 2024 bijstellen indien nodig

structuregroup
passie voor vastgoed

gemeente Rheden

Voedingsgebied:	Velp Zuid																Datum:		27-5-2021
Basis prognose:	Pronexus (tenzij anders aangegeven)																		
Ruimtebehoefte:	(leerlingaantal	x	5,03	) + vaste voet							vaste voet:	200	m2						
Aantal groepen:	(ruimtebehoefte-vaste voet)/ruimte per groep										ruimte per groep:	115	m2						

JAAR	**2019**	**2020**	**2021**	**2022**	**2023**	**2024**	**2025**	**2026**	**2027**	**2028**	**2029**	**2030**	**2031**	**2032**	**2033**	**2034**	**2035**	**2036**
School:	**Roncalli**																	
3 **Brinnummer:**	**15CO**																	
Bestuur:	**Delta**			**Ruimtegebruik derden binnen onderwijs BVO's:**														
BVO:	**1.410**	**m2**		Kinderopvang:		0	m2	Overig:		0	m2							
PRONEXUS Leerlingaantal	244	205	207	206	202	199	195	197	197	198	199	200	203	205	207	209	211	212
PRONEXUS Ruimtebehoefte	1.427	1.231	1.241	1.236	1.214	1.199	1.183	1.188	1.193	1.193	1.201	1.206	1.219	1.230	1.242	1.249	1.259	1.264
PRONEXUS Leegstand	-17	179	169	174	196	211	227	222	217	217	209	204	191	180	168	161	151	146
PRONEXUS Aantal groepen	10,7	9,0	9,0	9,0	8,8	8,7	8,5	8,6	8,6	8,6	8,7	8,7	8,9	9,0	9,1	9,1	9,2	9,3
DUO 2019 Leerlingaantal	244	205	198	190	187	189	186	187	183	186	190	194	195	194	196	199	203	203
DUO 2019 Ruimtebehoefte	1.427	1.231	1.196	1.156	1.141	1.151	1.136	1.141	1.120	1.136	1.156	1.176	1.181	1.176	1.186	1.201	1.221	1.221
DUO 2019 Leegstand	-17	179	214	254	269	259	274	269	290	274	254	234	229	234	224	209	189	189
DUO 2019 Aantal groepen	10,7	9,0	8,7	8,3	8,2	8,3	8,1	8,2	8,0	8,1	8,3	8,5	8,5	8,5	8,6	8,7	8,9	8,9

Telling	244	205	207
Ruimtebehoefte	1.427	1.231	**1.241**
Gebruik derden	0	0	**0**
Feitelijke leegstand	-17	179	**169**

Voorstel: aanhouden prognose **Pronexus**, in 2024 bijstellen indien nodig

VOEDINGSGEBIED VELP ZUID																		
Aantal scholen:	**3**																	
BVO:	**3.474**																	
Leerlingaantal	**582**	**532**	**540**	**543**	**533**	**529**	**522**	**528**	**532**	**534**	**538**	**540**	**547**	**553**	**560**	**562**	**567**	**569**
Ruimtebehoefte	**3.527**	**3.276**	**3.316**	**3.329**	**3.281**	**3.261**	**3.223**	**3.257**	**3.277**	**3.284**	**3.307**	**3.314**	**3.353**	**3.383**	**3.416**	**3.425**	**3.450**	**3.461**
Leegstand	**-53**	**198**	**158**	**145**	**193**	**213**	**251**	**217**	**197**	**190**	**167**	**160**	**121**	**91**	**58**	**49**	**24**	**13**

structuregroup
passie voor vastgoed

gemeente Rheden

Voedingsgebied:	Rheden																Datum:	27-5-2021	
Basis prognose:	Pronexus																		
Ruimtebehoefte:	(leerlingaantal	x	5,03	) + vaste voet							vaste voet:	200	m2						
Aantal groepen:	(ruimtebehoefte-vaste voet)/ruimte per groep										ruimte per groep:	115	m2						

	JAAR	2019	2020	2021	2022	2023	2024	2025	2026	2027	2028	2029	2030	2031	2032	2033	2034	2035	2036
1	**School:**	**De Holtbanck**																	
	Brinnummer:	**04SL**																	
	Bestuur:	**PCBO**			**Ruimtegebruik derden binnen onderwijs BVO's:**														
	BVO:	**1.643**	**m2**		Kinderopvang:		145	m2	Overig:		123	m2							
PRONEXUS	Leerlingaantal	187	182	193	198	201	197	197	195	192	193	192	191	189	189	189	190	190	190
	Ruimtebehoefte	1.141	1.115	1.171	1.196	1.213	1.191	1.189	1.180	1.167	1.170	1.164	1.161	1.152	1.150	1.151	1.156	1.154	1.154
	Leegstand	502	528	472	447	430	452	454	463	476	473	479	482	491	493	492	487	489	489
	Aantal groepen	8,2	8,0	8,4	8,7	8,8	8,6	8,6	8,5	8,4	8,4	8,4	8,4	8,3	8,3	8,3	8,3	8,3	8,3
VERUS	Leerlingaantal	191	194	192	193	190	186	183	184	186	185	185	186	185	186	187	186	185	185
	Ruimtebehoefte	1.161	1.176	1.166	1.171	1.156	1.136	1.120	1.126	1.136	1.131	1.131	1.136	1.131	1.136	1.141	1.136	1.131	1.131
	Leegstand	482	467	477	472	487	507	523	517	507	512	512	507	512	507	502	507	512	512
	Aantal groepen	8,4	8,5	8,4	8,4	8,3	8,1	8,0	8,0	8,1	8,1	8,1	8,1	8,1	8,1	8,2	8,1	8,1	8,1
DUO 2019	Leerlingaantal	187	182	167	162	157	148	145	142	146	150	149	151	154	155	158	157	159	161
	Ruimtebehoefte	1.141	1.115	1.040	1.015	990	944	929	914	934	955	949	960	975	980	995	990	1.000	1.010
	Leegstand	502	528	603	628	653	699	714	729	709	689	694	683	668	663	648	653	643	633
	Aantal groepen	8,2	8,0	7,3	7,1	6,9	6,5	6,3	6,2	6,4	6,6	6,5	6,6	6,7	6,8	6,9	6,9	7,0	7,0

Telling	187	182	193
Ruimtebehoefte	1.141	1.115	**1.171**
Gebruik derden	268	268	**268**
Feitelijke leegstand	234	260	**204**

Voorstel: aanhouden prognose **Pronexus**, in 2024 bijstellen indien nodig

structuregroup
passie voor vastgoed

gemeente Rheden

Voedingsgebied:	Rheden				Datum:	27-5-2021
Basis prognose:	Pronexus					
Ruimtebehoefte:	(leerlingaantal x 5,03) + vaste voet		vaste voet:	200 m2		
Aantal groepen:	(ruimtebehoefte-vaste voet)/ruimte per groep		ruimte per groep:	115 m2		

JAAR	2019	2020	2021	2022	2023	2024	2025	2026	2027	2028	2029	2030	2031	2032	2033	2034	2035	2036

2

School:	**De Rheder Enk**																	
Brinnummer:	**14EB**																	
Bestuur:	**Veluwezoom**			**Ruimtegebruik derden binnen onderwijs BVO's:**														
BVO:	**1.202**	**m2**		Kinderopvang:		0	m2	Overig:		0	m2							
PRONEXUS Leerlingaantal	209	221	228	231	232	224	221	219	216	216	215	214	212	212	212	213	213	213
PRONEXUS Ruimtebehoefte	1.251	1.312	1.347	1.362	1.366	1.326	1.309	1.299	1.285	1.288	1.282	1.278	1.268	1.265	1.267	1.272	1.270	1.270
PRONEXUS Leegstand	-49	-110	-145	-160	-164	-124	-107	-97	-83	-86	-80	-76	-66	-63	-65	-70	-68	-68
PRONEXUS Aantal groepen	9,1	9,7	10,0	10,1	10,1	9,8	9,6	9,6	9,4	9,5	9,4	9,4	9,3	9,3	9,3	9,3	9,3	9,3
DUO 2019 Leerlingaantal	209	221	232	240	241	240	235	234	239	242	237	238	243	244	248	248	251	253
DUO 2019 Ruimtebehoefte	1.251	1.312	1.367	1.407	1.412	1.407	1.382	1.377	1.402	1.417	1.392	1.397	1.422	1.427	1.447	1.447	1.463	1.473
DUO 2019 Leegstand	-49	-110	-165	-205	-210	-205	-180	-175	-200	-215	-190	-195	-220	-225	-245	-245	-261	-271
DUO 2019 Aantal groepen	9	10	10	10	11	10	10	10	10	11	10	10	11	11	11	11	11	11

Telling	209	221	**228**
Ruimtebehoefte	1.251	1.312	**1.347**
Gebruik derden	0	0	**0**
Feitelijke leegstand	-49	-110	**-145**

Voorstel: aanhouden prognose **Pronexus**, in 2024 bijstellen indien nodig

3

School:	**St. Mauritius**																	
Brinnummer:	**05IW**																	
Bestuur:	**Delta**			**Ruimtegebruik derden binnen onderwijs BVO's:**														
BVO:	**795**	**m2**		Kinderopvang:		0	m2	Overig:		0	m2							
PRONEXUS Leerlingaantal	129	133	119	117	114	107	102	101	99	100	99	99	98	97	98	98	98	98
PRONEXUS Ruimtebehoefte	849	869	799	789	772	736	711	706	699	701	698	696	692	690	691	694	693	693
PRONEXUS Leegstand	-54	-74	-4	6	23	59	84	89	96	94	97	99	103	105	104	101	102	102
PRONEXUS Aantal groepen	5,6	5,8	5,2	5,1	5,0	4,7	4,4	4,4	4,3	4,4	4,3	4,3	4,3	4,3	4,3	4,3	4,3	4,3
DUO 2019 Leerlingaantal	129	133	138	144	142	139	137	140	143	141	134	134	137	138	140	140	142	142
DUO 2019 Ruimtebehoefte	849	869	894	924	914	899	889	904	919	909	874	874	889	894	904	904	914	914
DUO 2019 Leegstand	-54	-74	-99	-129	-119	-104	-94	-109	-124	-114	-79	-79	-94	-99	-109	-109	-119	-119
DUO 2019 Aantal groepen	5,6	5,8	6,0	6,3	6,2	6,1	6,0	6,1	6,3	6,2	5,9	5,9	6,0	6,0	6,1	6,1	6,2	6,2

Telling	129	133	**119**
Ruimtebehoefte	849	869	**799**
Gebruik derden	0	0	**0**
Feitelijke leegstand	-54	-74	**-4**

Voorstel: aanhouden prognose **Pronexus**, in 2024 bijstellen indien nodig

structuregroup
passie voor vastgoed

gemeente Rheden

Voedingsgebied:	Rheden				Datum:	27-5-2021
Basis prognose:	Pronexus					
Ruimtebehoefte:	(leerlingaantal	x	5,03	) + vaste voet	vaste voet:	200 m2
Aantal groepen:	(ruimtebehoefte-vaste voet)/ruimte per groep				ruimte per groep:	115 m2

JAAR	2019	2020	2021	2022	2023	2024	2025	2026	2027	2028	2029	2030	2031	2032	2033	2034	2035	2036
VOEDINGSGEBIED RHEDEN																		
Aantal scholen:	3																	
BVO:	3.640																	
Leerlingaantal	525	536	540	546	547	528	519	514	507	509	506	504	500	498	499	501	500	500
Ruimtebehoefte	3.241	3.296	3.316	3.347	3.351	3.253	3.209	3.184	3.152	3.160	3.144	3.136	3.112	3.104	3.109	3.122	3.117	3.117
Leegstand	399	344	324	293	289	387	431	456	488	480	496	504	528	536	531	518	523	523

structuregroup
passie voor vastgoed

gemeente Rheden

Voedingsgebied: De Steeg — Datum: 27-5-2021
Basis prognose: Pronexus (tenzij anders aangegeven)
Ruimtebehoefte: (leerlingaantal x 5,03) + vaste voet — vaste voet: 200 m2
Aantal groepen: (ruimtebehoefte-vaste voet)/ruimte per groep — ruimte per groep: 115 m2

	JAAR	2019	2020	2021	2022	2023	2024	2025	2026	2027	2028	2029	2030	2031	2032	2033	2034	2035	2036
1	**School:**	**De Lappendeken**																	
	Brinnummer:	**14GV**																	
	Bestuur:	**Veluwezoom**			**Ruimtegebruik derden binnen onderwijs BVO's:**														
	BVO:	**745 m2**			Kinderopvang:		0 m2		Overig:		0 m2								
PRONEXUS	Leerlingprognose	118	112	114	117	110	107	109	106	103	105	103	102	101	102	102	104	102	103
	Ruimtebehoefte	794	763	773	786	751	737	747	734	717	728	716	711	707	713	712	721	713	717
	Leegstand	-49	-18	-28	-41	-6	8	-2	11	28	17	29	34	38	32	33	24	32	28
	Aantal groepen	5,2	4,9	5,0	5,1	4,8	4,7	4,8	4,6	4,5	4,6	4,5	4,4	4,4	4,5	4,5	4,5	4,5	4,5
DUO 2019	Leerlingprognose	118	112	102	100	86	85	81	80	84	83	84	85	83	84	84	81	84	86
	Ruimtebehoefte	794	763	713	703	633	628	607	602	623	617	623	628	617	623	623	607	623	633
	Leegstand	-49	-18	32	42	112	117	138	143	122	128	122	117	128	122	122	138	122	112
	Aantal groepen	5,2	4,9	4,5	4,4	3,8	3,7	3,5	3,5	3,7	3,6	3,7	3,7	3,6	3,7	3,7	3,5	3,7	3,8

Telling	118	112	**114**
Ruimtebehoefte	794	763	**773**
Gebruik derden	0	0	**0**
Feitelijke leegstand	-49	-18	**-28**

Voorstel: aanhouden prognose **Pronexus**, in 2024 bijstellen indien nodig

structuregroup
passie voor vastgoed

gemeente Rheden

Voedingsgebied:	Ellecom																Datum:	27-5-2021	
Basis prognose:	Pronexus (tenzij anders aangegeven)																		
Ruimtebehoefte:	(leerlingaantal	x	5,03	) + vaste voet						vaste voet:	200	m2							
Aantal groepen:	(ruimtebehoefte-vaste voet)/ruimte per groep									ruimte per groep:	115	m2							

JAAR	**2019**	**2020**	**2021**	**2022**	**2023**	**2024**	**2025**	**2026**	**2027**	**2028**	**2029**	**2030**	**2031**	**2032**	**2033**	**2034**	**2035**	**2036**

1

School:	**Anne Frankschool**																		
Brinnummer:	**23ED01**																		
Bestuur:	**St. Montessori en TB**			**Ruimtegebruik derden binnen onderwijs BVO's:**															
BVO:	**600**	**m2**		Kinderopvang:		0	m2	Overig:		0	m2								
PRONEXUS	Leerlingprognose	70	60	58	60	59	58	57	56	56	55	54	53	54	53	54	54	53	53
	Ruimtebehoefte	552	502	492	502	497	490	487	480	479	475	472	466	471	466	472	472	469	466
	Leegstand	48	98	108	98	103	110	113	120	121	125	128	134	129	134	128	128	131	134
	Aantal groepen	3,1	2,6	2,5	2,6	2,6	2,5	2,5	2,4	2,4	2,4	2,4	2,3	2,4	2,3	2,4	2,4	2,3	2,3
DUO 2019	Leerlingprognose	70	60	50	49	50	47	48	45	47	45	49	45	49	47	51	51	54	55
	Ruimtebehoefte	552	502	452	446	452	436	441	426	436	426	446	426	446	436	457	457	472	477
	Leegstand	48	98	149	154	149	164	159	174	164	174	154	174	154	164	143	143	128	123
	Aantal groepen	3,1	2,6	2,2	2,1	2,2	2,1	2,1	2,0	2,1	2,0	2,1	2,0	2,1	2,1	2,2	2,2	2,4	2,4

Telling	70	60	58
Ruimtebehoefte	552	502	**492**
Gebruik derden	0	0	**0**
Feitelijke leegstand	48	98	**108**

Voorstel: aanhouden prognose **Pronexus**, in 2024 bijstellen indien nodig

structuregroup
passie voor vastgoed

gemeente Rheden

Voedingsgebied:	Dieren Noord		Datum: 27-5-2021
Basis prognose:	Pronexus (tenzij anders aangegeven)		
Ruimtebehoefte:	(leerlingaantal x 5,03) + vaste voet	vaste voet:	200 m2
Aantal groepen:	(ruimtebehoefte-vaste voet)/ruimte per groep	ruimte per groep:	115 m2

1

	JAAR	**2019**	**2020**	**2021**	**2022**	**2023**	**2024**	**2025**	**2026**	**2027**	**2028**	**2029**	**2030**	**2031**	**2032**	**2033**	**2034**	**2035**	**2036**
	School:	**Kindcentrum Leerrijk**																	
	Brinnummer:	**15HS00**																	
	Bestuur:	**Veluwezoom**			**Ruimtegebruik derden binnen onderwijs BVO's:**														
	BVO:	**977 m2**			Kinderopvang: 82 m2							Overig: 0 m2							
PRONEXUS	Leerlingprognose	58	48	53	53	52	52	52	51	50	50	50	50	49	50	50	50	50	50
PRONEXUS	Ruimtebehoefte	492	441	467	465	460	461	461	457	453	453	452	449	448	450	451	452	452	452
PRONEXUS	Leegstand	485	536	510	512	517	516	516	520	524	524	525	528	529	527	526	526	525	525
PRONEXUS	Aantal groepen	2,5	2,1	2,3	2,3	2,3	2,3	2,3	2,2	2,2	2,2	2,2	2,2	2,2	2,2	2,2	2,2	2,2	2,2
DUO 2019	Leerlingprognose	58	48	47	45	45	44	45	46	47	49	51	53	54	55	56	56	58	59
DUO 2019	Ruimtebehoefte	492	441	436	426	426	421	426	431	436	446	457	467	472	477	482	482	492	497
DUO 2019	Leegstand	485	536	541	551	551	556	551	546	541	531	520	510	505	500	495	495	485	480
DUO 2019	Aantal groepen	2,5	2,1	2,1	2,0	2,0	1,9	2,0	2,0	2,1	2,1	2,2	2,3	2,4	2,4	2,4	2,4	2,5	2,6

Telling	58	48	**53**
Ruimtebehoefte	492	441	**467**
Gebruik derden	82	82	**82**
Feitelijke leegstand	403	454	**428**

Voorstel: aanhouden prognose **Pronexus**, in 2024 bijstellen indien nodig

structuregroup
passie voor vastgoed

gemeente Rheden

Voedingsgebied: Dieren Noord
Basis prognose: Pronexus (tenzij anders aangegeven)
Ruimtebehoefte: (leerlingaantal x 5,03) + vaste voet
Aantal groepen: (ruimtebehoefte-vaste voet)/ruimte per groep

vaste voet: 200 m2
ruimte per groep: 115 m2

Datum: 27-5-2021

JAAR	2019	2020	2021	2022	2023	2024	2025	2026	2027	2028	2029	2030	2031	2032	2033	2034	2035	2036
2 School:	**De Akker**																	
Brinnummer:	**10QP**																	
Bestuur:	**PCBO**			Ruimtegebruik derden binnen onderwijs BVO's:														
BVO:	**1.058**	**m2**		Kinderopvang:		65	m2	Overig:		0	m2							
PRONEXUS Leerlingprognose	173	165	174	168	161	157	153	150	148	148	148	146	146	147	147	147	148	148
PRONEXUS Ruimtebehoefte	1.070	1.030	1.075	1.047	1.010	988	967	957	946	943	942	936	932	937	939	941	942	942
PRONEXUS Leegstand	-12	28	-17	11	48	70	91	101	112	115	116	122	126	121	119	117	116	116
PRONEXUS Aantal groepen	7,6	7,2	7,6	7,4	7,0	6,9	6,7	6,6	6,5	6,5	6,5	6,4	6,4	6,4	6,4	6,4	6,5	6,5
VERUS Leerlingprognose	182	175	181	178	175	171	170	168	168	171	172	172	172	172	171	170	170	170
VERUS Ruimtebehoefte	1.115	1.080	1.110	1.095	1.080	1.060	1.055	1.045	1.045	1.060	1.065	1.065	1.065	1.065	1.060	1.055	1.055	1.055
VERUS Leegstand	-57	-22	-52	-37	-22	-2	3	13	13	-2	-7	-7	-7	-7	-2	3	3	3
VERUS Aantal groepen	8,0	7,7	7,9	7,8	7,7	7,5	7,4	7,3	7,3	7,5	7,5	7,5	7,5	7,5	7,5	7,4	7,4	7,4
DUO 2019 Leerlingprognose	173	165	174	177	169	166	167	165	174	178	184	186	190	193	195	198	201	205
DUO 2019 Ruimtebehoefte	1.070	1.030	1.075	1.090	1.050	1.035	1.040	1.030	1.075	1.095	1.126	1.136	1.156	1.171	1.181	1.196	1.211	1.231
DUO 2019 Leegstand	-12	28	-17	-32	8	23	18	28	-17	-37	-68	-78	-98	-113	-123	-138	-153	-173
DUO 2019 Aantal groepen	7,6	7,2	7,6	7,7	7,4	7,3	7,3	7,2	7,6	7,8	8,0	8,1	8,3	8,4	8,5	8,7	8,8	9,0

Telling	173	165	174
Ruimtebehoefte	1.070	1.030	**1.075**
Gebruik derden	65	65	**65**
Feitelijke leegstand	-77	-37	**-82**

Voorstel: aanhouden prognose **Pronexus**, in 2024 bijstellen indien nodig

structuregroup
passie voor vastgoed

gemeente Rheden

Voedingsgebied: Dieren Noord
Basis prognose: Pronexus (tenzij anders aangegeven)
Ruimtebehoefte: (leerlingaantal x 5,03) + vaste voet
Aantal groepen: (ruimtebehoefte-vaste voet)/ruimte per groep

vaste voet: 200 m2
ruimte per groep: 115 m2

Datum: 27-5-2021

JAAR	2019	2020	2021	2022	2023	2024	2025	2026	2027	2028	2029	2030	2031	2032	2033	2034	2035	2036
School:	**De Boomgaard Noord**																	
Brinnummer:	**11FC**																	
3 **Bestuur:**	**PCBO**			**Ruimtegebruik derden binnen onderwijs BVO's:**														
BVO:	**837 m2**			Kinderopvang:		65 m2		Overig:		0 m2								
PRONEXUS Leerlingprognose	108	100	106	105	105	105	104	103	103	103	103	102	101	102	102	103	103	103
PRONEXUS Ruimtebehoefte	741	701	732	728	728	726	724	719	719	719	716	714	709	713	714	716	717	717
PRONEXUS Leegstand	96	136	105	109	109	111	113	118	118	118	121	123	128	124	123	121	120	120
PRONEXUS Aantal groepen	4,7	4,4	4,6	4,6	4,6	4,6	4,6	4,5	4,5	4,5	4,5	4,5	4,4	4,5	4,5	4,5	4,5	4,5
VERUS Leerlingprognose	106	110	108	104	100	100	99	99	99	102	102	103	103	104	104	104	103	102
VERUS Ruimtebehoefte	733	753	743	723	703	703	698	698	698	713	713	718	718	723	723	723	718	713
VERUS Leegstand	104	84	94	114	134	134	139	139	139	124	124	119	119	114	114	114	119	124
VERUS Aantal groepen	4,6	4,8	4,7	4,5	4,4	4,4	4,3	4,3	4,3	4,5	4,5	4,5	4,5	4,5	4,5	4,5	4,5	4,5
DUO 2019 Leerlingprognose	108	100	104	104	104	105	107	108	109	113	118	119	121	124	125	128	128	128
DUO 2019 Ruimtebehoefte	741	701	724	721	724	727	738	741	746	766	792	797	808	823	831	842	845	845
DUO 2019 Leegstand	96	136	113	116	113	110	99	96	91	71	45	40	29	14	6	-5	-8	-8
DUO 2019 Aantal groepen	4,7	4,4	4,6	4,5	4,6	4,6	4,7	4,7	4,8	4,9	5,1	5,2	5,3	5,4	5,5	5,6	5,6	5,6

Telling	106	100	106
Ruimtebehoefte	732	701	**732**
Gebruik derden	65	65	**65**
Feitelijke leegstand	40	71	**40**

Voorstel: aanhouden prognose **Pronexus**, in 2024 bijstellen indien nodig

Voedingsgebied: Dieren Noord — **Datum:** 27-5-2021
Basis prognose: Pronexus (tenzij anders aangegeven)
Ruimtebehoefte: (leerlingaantal x 5,03) + vaste voet — vaste voet: 200 m2
Aantal groepen: (ruimtebehoefte-vaste voet)/ruimte per groep — ruimte per groep: 115 m2

JAAR	2019	2020	2021	2022	2023	2024	2025	2026	2027	2028	2029	2030	2031	2032	2033	2034	2035	2036

4

School: De Vlinder
Brinnummer: 05IX
Bestuur: Delta
BVO: 1.156 m2
Ruimtegebruik derden binnen onderwijs BVO's:
Kinderopvang: 65 m2
Overig: 0 m2

PRONEXUS	Leerlingprognose	178	171	153	146	138	133	128	126	125	125	124	124	123	124	124	125	125	125
	Ruimtebehoefte	1.095	1.060	970	933	894	868	842	834	827	826	825	821	819	823	824	826	827	829
	Leegstand	61	96	186	223	262	288	314	322	329	330	331	335	337	333	332	330	329	327
	Aantal groepen	7,8	7,5	6,7	6,4	6,0	5,8	5,6	5,5	5,5	5,4	5,4	5,4	5,4	5,4	5,4	5,4	5,5	5,5
DUO 2019	Leerlingprognose	178	171	171	167	163	172	179	183	181	188	199	205	208	212	214	217	221	224
	Ruimtebehoefte	1.095	1.060	1.060	1.040	1.020	1.065	1.100	1.120	1.110	1.146	1.201	1.231	1.246	1.266	1.276	1.292	1.312	1.327
	Leegstand	61	96	96	116	136	91	56	36	46	10	-45	-75	-90	-110	-120	-136	-156	-171
	Aantal groepen	7,8	7,5	7,5	7,3	7,1	7,5	7,8	8,0	7,9	8,2	8,7	9,0	9,1	9,3	9,4	9,5	9,7	9,8

Telling	178	171	**153**
Ruimtebehoefte	1095	1060	**970**
Gebruik derden	65	65	**65**
Feitelijke leegstand	-4	31	**121**

Voorstel: aanhouden prognose **Pronexus**, in 2024 bijstellen indien nodig

5

School: De Wensvogel
Brinnummer: 15EI
Bestuur: Veluwezoom
BVO: 1.093 m2
Ruimtegebruik derden binnen onderwijs BVO's:
Kinderopvang: 65 m2
Overig: 0 m2

PRONEXUS	Leerlingprognose	134	123	121	117	113	111	108	108	108	108	108	107	107	107	107	107	108	108
	Ruimtebehoefte	874	819	809	787	769	759	745	741	741	743	741	740	736	739	739	740	741	742
	Leegstand	219	274	284	306	324	334	348	352	352	350	352	353	357	354	354	353	352	351
	Aantal groepen	5,9	5,4	5,3	5,1	4,9	4,9	4,7	4,7	4,7	4,7	4,7	4,7	4,7	4,7	4,7	4,7	4,7	4,7
DUO 2019	Leerlingprognose	134	123	119	114	109	109	109	108	110	113	117	118	120	124	124	126	127	128
	Ruimtebehoefte	874	819	799	773	748	748	748	743	753	768	789	794	804	824	824	834	839	844
	Leegstand	219	274	294	320	345	345	345	350	340	325	304	299	289	269	269	259	254	249
	Aantal groepen	5,9	5,4	5,2	5,0	4,8	4,8	4,8	4,7	4,8	4,9	5,1	5,2	5,2	5,4	5,4	5,5	5,6	5,6

Telling	134	123	**121**
Ruimtebehoefte	874	819	**809**
Gebruik derden	65	65	**65**
Feitelijke leegstand	154	209	**219**

Voorstel: aanhouden prognose **Pronexus**, in 2024 bijstellen indien nodig

structuregroup
passie voor vastgoed

gemeente Rheden

Voedingsgebied: Dieren Noord — Datum: 27-5-2021
Basis prognose: Pronexus (tenzij anders aangegeven)
Ruimtebehoefte: (leerlingaantal x 5,03) + vaste voet — vaste voet: 200 m2
Aantal groepen: (ruimtebehoefte-vaste voet)/ruimte per groep — ruimte per groep: 115 m2

JAAR	2019	2020	2021	2022	2023	2024	2025	2026	2027	2028	2029	2030	2031	2032	2033	2034	2035	2036
6 School:	**De Expeditie**																	
Brinnummer:	**15NB00**																	
Bestuur:	**Veluwezoom**			Ruimtegebruik derden binnen onderwijs BVO's:														
BVO:	**1.239 m2**			Kinderopvang:		400 m2		Overig:		214 m2								
PRONEXUS Leerlingprognose	40	46	49	52	52	55	58	58	57	57	58	57	58	57	57	57	58	57
PRONEXUS Ruimtebehoefte	401	431	446	460	462	477	491	493	487	489	492	489	490	488	488	488	492	486
PRONEXUS Leegstand	838	808	793	779	777	762	748	746	752	750	747	750	749	751	751	751	747	753
PRONEXUS Aantal groepen	1,7	2,0	2,1	2,3	2,3	2,4	2,5	2,5	2,5	2,5	2,5	2,5	2,5	2,5	2,5	2,5	2,5	2,5
DUO 2019 Leerlingprognose	40	46	46	48	50	52	54	56	57	55	54	53	54	55	55	57	57	57
DUO 2019 Ruimtebehoefte	401	431	431	441	452	462	472	482	487	477	472	467	472	477	477	487	487	487
DUO 2019 Leegstand	838	808	808	798	788	777	767	757	752	762	767	772	767	762	762	752	752	752
DUO 2019 Aantal groepen	1,7	2,0	2,0	2,1	2,2	2,3	2,4	2,4	2,5	2,4	2,4	2,3	2,4	2,4	2,4	2,5	2,5	2,5
Telling	40	46	**49**															
Ruimtebehoefte	401	431	**446**															
Gebruik derden	614	614	**614**															
Feitelijke leegstand	224	194	**179**															

Voorstel: aanhouden prognose **Pronexus**, in 2024 bijstellen indien nodig

7 School:	**Prinses Margrietschool**																	
Brinnummer:	**15PP**																	
Bestuur:	**Veluwezoom**			Ruimtegebruik derden binnen onderwijs BVO's:														
BVO:	**936 m2**			Kinderopvang:		0 m2		Overig:		0 m2								
PRONEXUS Leerlingprognose	140	135	144	147	145	145	144	141	139	140	138	137	136	135	136	137	137	137
PRONEXUS Ruimtebehoefte	904	879	924	937	931	930	924	909	900	902	896	888	882	881	886	887	888	889
PRONEXUS Leegstand	32	57	12	-1	5	6	12	27	36	34	40	48	54	55	50	49	48	47
PRONEXUS Aantal groepen	6,1	5,9	6,3	6,4	6,4	6,4	6,3	6,2	6,1	6,1	6,1	6,0	5,9	5,9	6,0	6,0	6,0	6,0
DUO 2019 Leerlingprognose	140	135	150	154	153	159	158	156	158	167	169	166	169	171	172	171	175	182
DUO 2019 Ruimtebehoefte	904	879	955	975	970	1.000	995	985	995	1.040	1.050	1.035	1.050	1.060	1.065	1.060	1.080	1.115
DUO 2019 Leegstand	32	57	-19	-39	-34	-64	-59	-49	-59	-104	-114	-99	-114	-124	-129	-124	-144	-179
DUO 2019 Aantal groepen	6,1	5,9	6,6	6,7	6,7	7,0	6,9	6,8	6,9	7,3	7,4	7,3	7,4	7,5	7,5	7,5	7,7	8,0
Telling	140	135	**144**															
Ruimtebehoefte	904	879	**924**															
Gebruik derden	0	0	**0**															
Feitelijke leegstand	32	57	**12**															

Voorstel: aanhouden prognose **Pronexus**, in 2024 bijstellen indien nodig

structuregroup
passie voor vastgoed

gemeente Rheden

Voedingsgebied:	Dieren Noord		Datum: 27-5-2021
Basis prognose:	Pronexus (tenzij anders aangegeven)		
Ruimtebehoefte:	(leerlingaantal x 5,03) + vaste voet	vaste voet:	200 m2
Aantal groepen:	(ruimtebehoefte-vaste voet)/ruimte per groep	ruimte per groep:	115 m2

JAAR	2019	2020	2021	2022	2023	2024	2025	2026	2027	2028	2029	2030	2031	2032	2033	2034	2035	2036
VOEDINGSGEBIED DIEREN NOORD																		
Aantal scholen:	7																	
BVO:	7.296																	
Leerlingaantal	831	788	800	787	766	757	746	738	730	730	729	723	719	722	724	726	728	727
Ruimtebehoefte	5.578	5.362	5.422	5.358	5.254	5.210	5.155	5.111	5.073	5.074	5.066	5.038	5.016	5.030	5.040	5.050	5.060	5.058
Leegstand	1.718	1.934	1.874	1.938	2.042	2.086	2.141	2.185	2.223	2.222	2.230	2.258	2.280	2.266	2.256	2.246	2.236	2.238

structuregroup
passie voor vastgoed

gemeente Rheden

Voedingsgebied: Speciaal Onderwijs — Datum: 27-5-2021
Basis prognose: Pronexus (tenzij anders aangegeven)
Ruimtebehoefte: (leerlingaantal x 7,35) + vaste voet — vaste voet: 250 m2
Aantal groepen: (ruimtebehoefte-vaste voet)/ruimte per groep — ruimte per groep: 115 m2

JAAR	2019	2020	2021	2022	2023	2024	2025	2026	2027	2028	2029	2030	2031	2032	2033	2034	2035	2036
1 School:	**Het Sterrenbos**																	
Brinnummer:	**19QL**																	
Bestuur:	**Veluwezoom**			Ruimtegebruik derden binnen onderwijs BVO's:														
BVO:	**1.338 m2**			Kinderopvang:		0 m2		Overig:		0 m2								
PRONEXUS Leerlingprognose		90	90	90	89	88	87	87	86	86	86	86	85	86	86	86	87	
Ruimtebehoefte		912	912	912	904	897	889	889	882	882	882	882	875	882	882	882	889	
Leegstand		427	427	427	434	441	449	449	456	456	456	456	463	456	456	456	449	
Aantal groepen		5,8	5,8	5,8	5,7	5,6	5,6	5,6	5,5	5,5	5,5	5,5	5,4	5,5	5,5	5,5	5,6	
DUO 2019 Leerlingprognose	89	86	79	73	70	67	68	70	72	73	73	72	74	75	77	78	78	
Ruimtebehoefte	904	883	832	787	766	746	752	767	778	785	785	782	791	799	812	824	822	
Leegstand	434	455	506	551	572	592	586	571	560	553	553	556	547	539	526	514	516	
Aantal groepen	6	6	5	5	4	4	4	4	5	5	5	5	5	5	5	5	5	

Telling		90	**90**
Ruimtebehoefte		912	**912**
Gebruik derden		0	**0**
Feitelijke leegstand		427	**427**

Voorstel: aanhouden prognose **Pronexus**, in 2024 bijstellen indien nodig

structuregroup
passie voor vastgoed

gemeente Rheden

Voedingsgebied: Dieren Zuid
Basis prognose: Pronexus (tenzij anders aangegeven)
Ruimtebehoefte: (leerlingaantal x 5,03) + vaste voet
Aantal groepen: (ruimtebehoefte-vaste voet)/ruimte per groep

vaste voet: 200 m2
ruimte per groep: 115 m2

Datum: 27-5-2021

	JAAR	2019	2020	2021	2022	2023	2024	2025	2026	2027	2028	2029	2030	2031	2032	2033	2034	2035	2036
1	School:	De Boomgaard Zuid																	
	Brinnummer:	11FC																	
	Bestuur:	PCBO			Ruimtegebruik derden binnen onderwijs BVO's:														
	BVO:	652 m2			Kinderopvang:		55 m2		Overig:		0 m2								
PRONEXUS	Leerlingprognose	84	78	83	83	82	82	82	81	81	81	81	80	80	80	80	81	81	81
	Ruimtebehoefte	625	594	618	615	615	613	612	608	607	608	606	604	600	603	603	606	607	607
	Leegstand	27	58	34	37	37	39	40	44	45	44	46	48	52	49	49	46	45	45
	Aantal groepen	3,7	3,4	3,6	3,6	3,6	3,6	3,6	3,5	3,5	3,5	3,5	3,5	3,5	3,5	3,5	3,5	3,5	3,5
VERUS	Leerlingprognose	88	84	88	76	80	81	81	81	81	82	83	82	82	81	81	81	81	81
	Ruimtebehoefte	643	623	643	582	602	607	607	607	607	612	617	612	612	607	607	607	607	607
	Leegstand	9	29	9	70	50	45	45	45	45	40	35	40	40	45	45	45	45	45
	Aantal groepen	3,8	3,7	3,8	3,3	3,5	3,5	3,5	3,5	3,5	3,6	3,6	3,6	3,6	3,5	3,5	3,5	3,5	3,5
DUO 2019	Leerlingprognose	84	78	82	81	82	82	84	84	85	88	92	93	95	97	99	100	101	101
	Ruimtebehoefte	625	594	612	609	612	614	623	625	629	645	665	669	678	689	696	705	707	707
	Leegstand	27	58	40	43	40	38	29	27	23	7	-13	-17	-26	-37	-44	-53	-55	-55
	Aantal groepen	3,7	3,4	3,6	3,6	3,6	3,6	3,7	3,7	3,7	3,9	4,0	4,1	4,2	4,3	4,3	4,4	4,4	4,4

Telling	83	78	**83**
Ruimtebehoefte	618	594	**618**
Gebruik derden	55	55	**55**
Feitelijke leegstand	-21	3	**-21**

Voorstel: aanhouden prognose **Pronexus**, in 2024 bijstellen indien nodig

structuregroup
passie voor vastgoed

gemeente Rheden

Voedingsgebied:	Dieren Zuid																Datum:		27-5-2021
Basis prognose:	Pronexus (tenzij anders aangegeven)																		
Ruimtebehoefte:	(leerlingaantal x 5,03) + vaste voet											vaste voet:	200 m2						
Aantal groepen:	(ruimtebehoefte-vaste voet)/ruimte per groep											ruimte per groep:	115 m2						

JAAR	**2019**	**2020**	**2021**	**2022**	**2023**	**2024**	**2025**	**2026**	**2027**	**2028**	**2029**	**2030**	**2031**	**2032**	**2033**	**2034**	**2035**	**2036**
School:	**OBS Koningin Emma**																	
2 **Brinnummer:**	**14LZ**																	
Bestuur:	**Veluwezoom**			**Ruimtegebruik derden binnen onderwijs BVO's:**														
BVO:	**1.755 m2**			Kinderopvang:		0 m2		Overig:		0 m2								
PRONEXUS Leerlingprognose	134	142	146	149	153	155	158	156	156	155	155	154	152	154	154	155	156	155
PRONEXUS Ruimtebehoefte	874	914	934	948	970	979	993	983	985	982	979	976	965	973	974	981	984	982
PRONEXUS Leegstand	881	841	821	807	785	776	762	772	770	773	776	779	790	782	781	774	771	773
PRONEXUS Aantal groepen	5,9	6,2	6,4	6,5	6,7	6,8	6,9	6,8	6,8	6,8	6,8	6,7	6,7	6,7	6,7	6,8	6,8	6,8
DUO 2019 Leerlingprognose	134	142	142	150	156	157	159	166	166	168	174	174	175	177	181	187	187	185
DUO 2019 Ruimtebehoefte	874	914	914	955	985	990	1.000	1.035	1.035	1.045	1.075	1.075	1.080	1.090	1.110	1.141	1.141	1.131
DUO 2019 Leegstand	881	841	841	801	770	765	755	720	720	710	680	680	675	665	645	614	614	624
DUO 2019 Aantal groepen	5,9	6,2	6,2	6,6	6,8	6,9	7,0	7,3	7,3	7,3	7,6	7,6	7,7	7,7	7,9	8,2	8,2	8,1

Telling	134	142	146
Ruimtebehoefte	874	914	**934**
Gebruik derden	0	0	**0**
Feitelijke leegstand	881	841	**821**

Voorstel: aanhouden prognose **Pronexus**, in 2024 bijstellen indien nodig

VOEDINGSGEBIED DIEREN ZUID																		
Aantal scholen:	**2**																	
BVO:	**2.407**																	
Leerlingaantal	**218**	**220**	**229**	**231**	**235**	**237**	**240**	**237**	**237**	**236**	**235**	**235**	**232**	**234**	**234**	**236**	**237**	**236**
Ruimtebehoefte	**1.499**	**1.508**	**1.552**	**1.564**	**1.584**	**1.593**	**1.605**	**1.591**	**1.593**	**1.589**	**1.584**	**1.580**	**1.565**	**1.576**	**1.578**	**1.586**	**1.591**	**1.588**
Leegstand	**908**	**899**	**855**	**843**	**823**	**814**	**802**	**816**	**814**	**818**	**823**	**827**	**842**	**831**	**829**	**821**	**816**	**819**

structuregroup
passie voor vastgoed

gemeente Rheden

Voedingsgebied: Voortgezet Onderwijs Het Rhedens
Basis prognose: Pronexus
Ruimtebehoefte: Conform prognose Pronexus

Datum: 27-5-2021

	JAAR	2019	2020	2021	2022	2023	2024	2025	2026	2027	2028	2029	2030	2031	2032	2033	2034	2035	2036
1	**School:**	**Het Rhedens Dieren**																	
	Brinnummer:	**02VN01**														incl OKV		incl. LWOO	
	Bestuur:	**st. Het Rhedens**			**Ruimtegebruik derden binnen onderwijs BVO's:**														
	BVO:	**10.982 m2**			Gebruik door derden:			134 m2											
PRONEXUS	Leerlingaantal	1.133	1.184	1.170	1.160	1.162	1.165	1.165	1.154	1.151	1.141	1.130	1.118	1.107	1.100	1.096	1.091	1.092	1.094
	Ruimtebehoefte		9.495	9.389	9.314	9.329	9.352	9.352	9.269	9.246	9.170	9.087	8.997	8.913	8.861	8.830	8.793	8.800	8.815
	Leegstand		1.487	1.593	1.668	1.653	1.630	1.630	1.713	1.736	1.812	1.895	1.985	2.069	2.121	2.152	2.189	2.182	2.167
	Aantal lokalen																		
DUO 2019	Leerlingaantal	1.817	1.798	1.806	1.802	1.788	1.741	1.720	1.690	1.657	1.621	1.580	1.578	1.592	1.589	1.590	1.589	1.590	1.590
	Ruimtebehoefte																		
	Leegstand																		
	Aantal lokalen																		

Telling	1.133	1.184	**1.155**
Ruimtebehoefte			**9.122**
Gebruik derden			**134**
Feitelijke leegstand			**1.726**

Voorstel: aanhouden prognose **Pronexus**, in 2024 bijstellen indien nodig

	JAAR	2019	2020	2021	2022	2023	2024	2025	2026	2027	2028	2029	2030	2031	2032	2033	2034	2035	2036
2	**School:**	**De Tender**																	
	Brinnummer:	**26NH**														incl OKV		incl. LWOO	
	Bestuur:	**st. Het Rhedens**			**Ruimtegebruik derden binnen onderwijs BVO's:**														
	BVO:	**1.627 m2**			Gebruik door derden:			0 m2											
PRONEXUS	Leerlingaantal	140	127	126	127	128	129	131	129	128	127	125	124	123	121	121	120	120	120
	Ruimtebehoefte		1.846	1.834	1.846	1.858	1.870	1.895	1.870	1.858	1.846	1.822	1.810	1.797	1.773	1.773	1.761	1.761	1.761
	Leegstand		-219	-207	-219	-231	-243	-268	-243	-231	-219	-195	-183	-170	-146	-146	-134	-134	-134
	Aantal lokalen																		
DUO 2019	Leerlingaantal	140	127	126	118	116	115	118	120	120	119	117	116	118	117	119	119	119	118
	Ruimtebehoefte																		
	Leegstand																		
	Aantal lokalen																		

Telling	140	127	**130**
Ruimtebehoefte			**1.883**
Gebruik derden			**0**
Feitelijke leegstand			**-256**

Voorstel: aanhouden prognose **Pronexus**, in 2024 bijstellen indien nodig

Voedingsgebied: Voortgezet Onderwijs Het Rhedens
Basis prognose: Pronexus
Ruimtebehoefte: Conform prognose Pronexus

Datum: 27-5-2021

JAAR	2019	2020	2021	2022	2023	2024	2025	2026	2027	2028	2029	2030	2031	2032	2033	2034	2035	2036
VOORTGEZET ONDERWIJS HET RHEDENS																		
Aantal scholen:	2																	
BVO:	12.609																	
Leerlingaantal	1.273	1.311	1.296	1.287	1.290	1.294	1.296	1.283	1.279	1.268	1.255	1.242	1.230	1.221	1.217	1.211	1.212	1.214
Ruimtebehoefte		11.341	11.223	11.160	11.187	11.222	11.247	11.139	11.104	11.016	10.909	10.807	10.710	10.634	10.603	10.554	10.561	10.576
Leegstand		1.268	1.386	1.449	1.422	1.387	1.362	1.470	1.505	1.593	1.700	1.802	1.899	1.975	2.006	2.055	2.048	2.033