

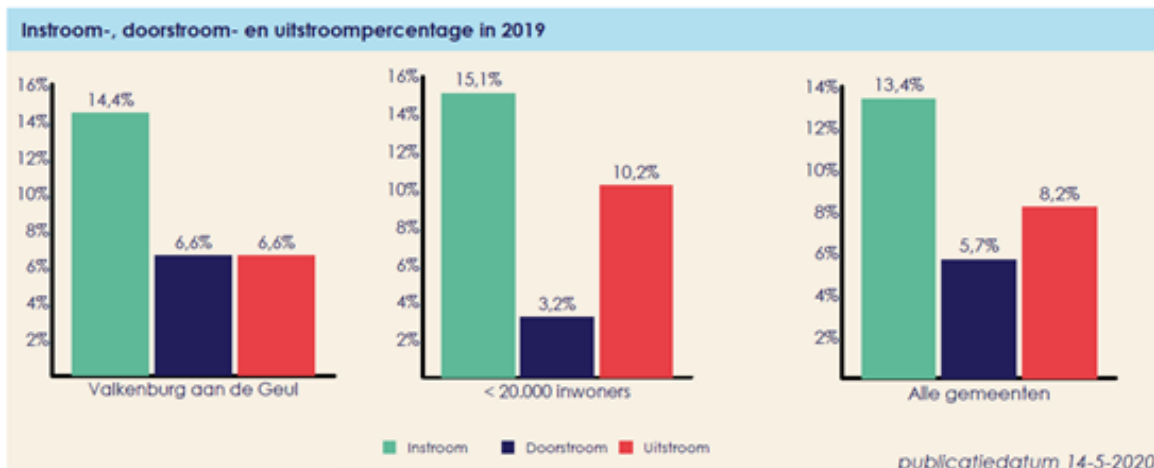
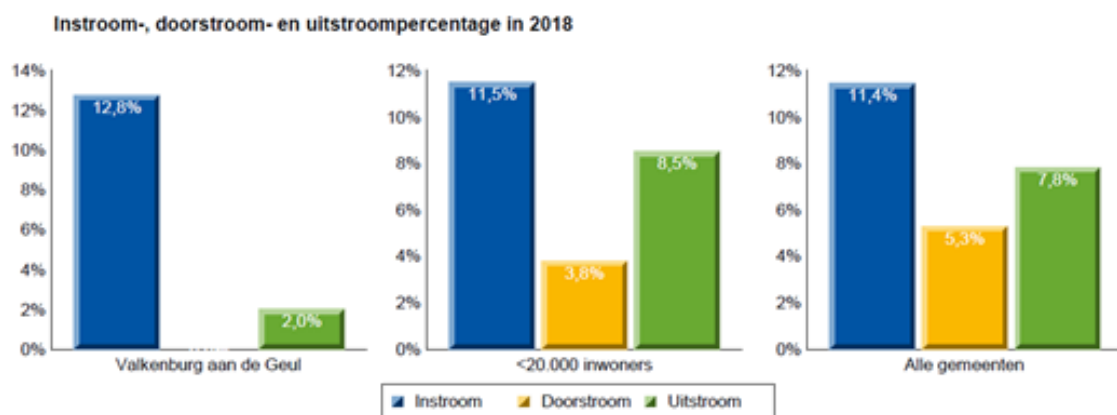
Verzuim en verloop

Jaarlijks wordt aan alle gemeenten gevraagd om personeelsinformatie aan het A&O fonds te verstrekken. Ook krijgt het A&O fonds gegevens van de belastingdienst uit de maandelijkse loonbelasting aangiften van alle gemeenten. Aan de hand van deze informatie wordt de personeelsmonitor opgesteld. De aangereikte personeelsinformatie wordt omgezet in een factsheet en naast de landelijk cijfers in een overzicht gepresenteerd. HRM stelt jaarlijks een nota op waarin deze gegevens worden gepresenteerd aan het College van B&W. Vooruitlopend op deze nota als gevolg van twee vragen van AB treft u hieronder de gegevens over het verzuim en verloop van onze Gemeente.

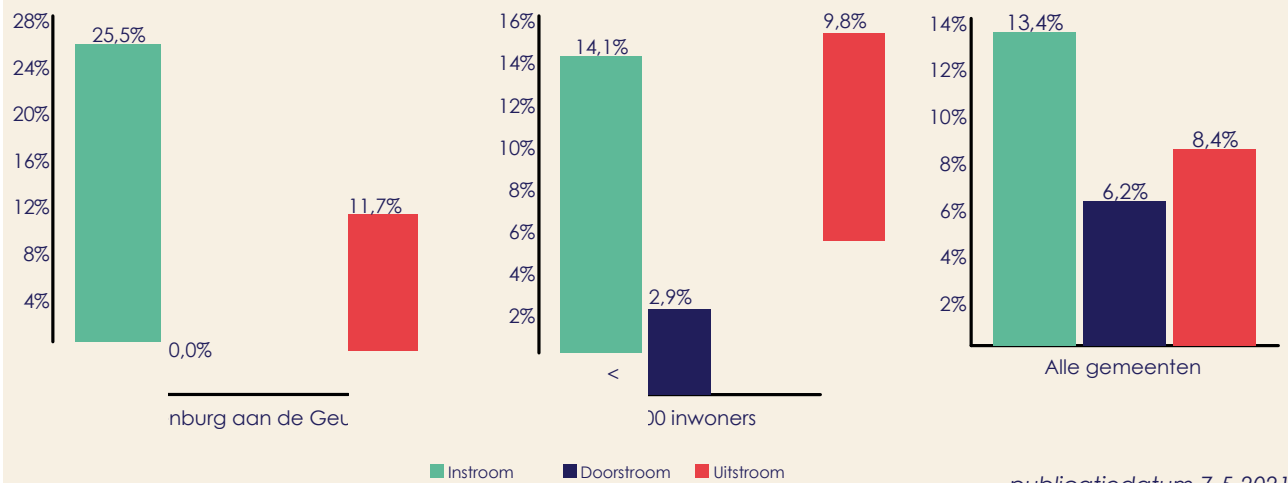
Vragen AB: Kan er een algemene toelichting gegeven worden op het ziekteverzuim in de gemeente Valkenburg aan de Geul, wat is het verloop en hoe verhoudt dit zich tot de ons omliggende gemeenten? Ligt hier ook een relatie met de watersnood?

Een antwoord op de tweede vraag “Ligt hier ook een relatie met de watersnood?” kan niet in cijfers worden uitgedrukt. Het verzuim wordt niet bijgehouden op basis van de indirecte oorzaak. In relatie tot de nafase van de watersnood is de bezetting tijdelijk uitgebreid met 6 ambtelijke aanstellingen en veelvoud aan inhuurkrachten.

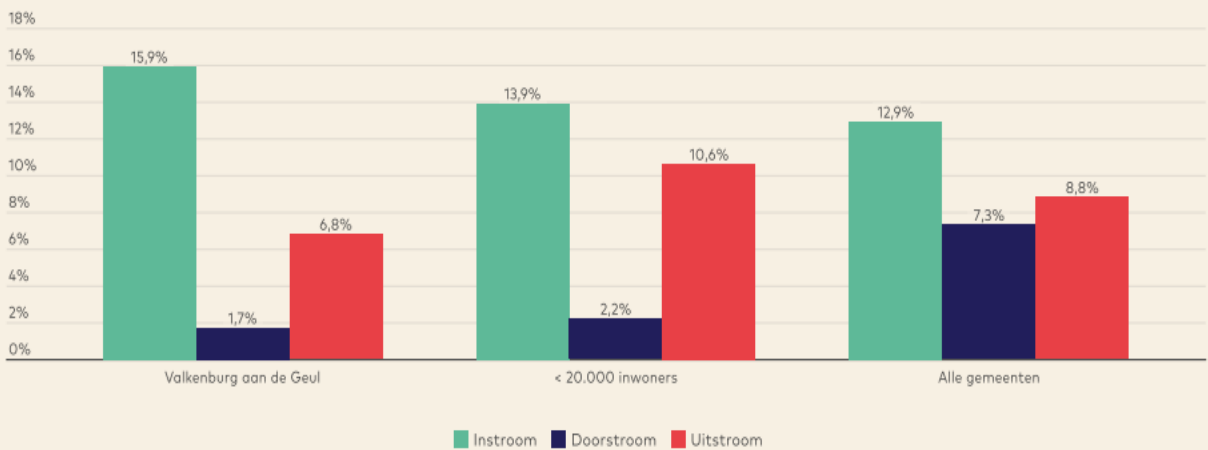
Instroom, doorstroom en uitstroom



Instroom-, doorstroom- en uitstroompercentage in 2020

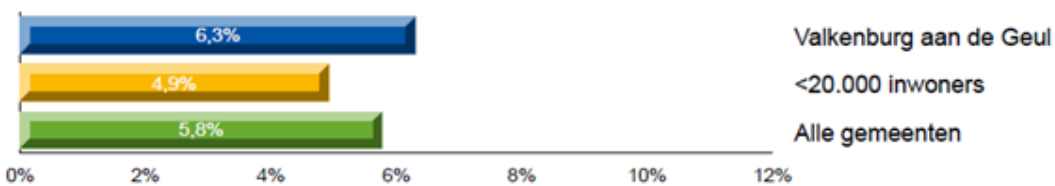


Instroom-, doorstroom- en uitstroompercentage in 2021

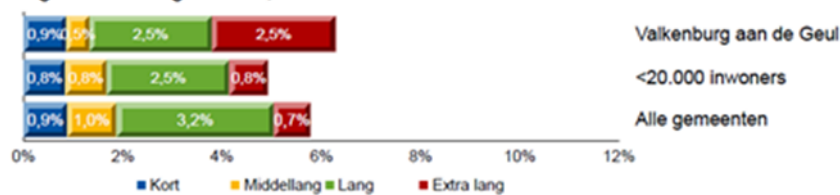


Ziekteverzuim

Ziekteverzuimpercentage in 2018

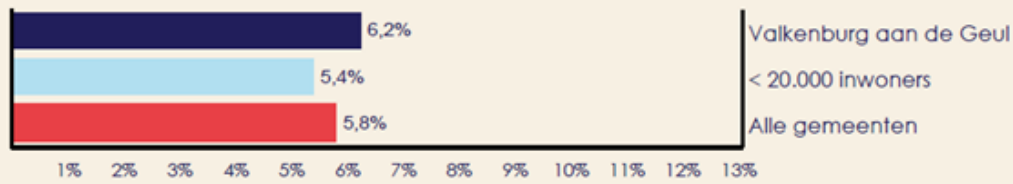


Opbouw ziekteverzuimpercentage in kort, middellang, lang en extra lang verzuim, in 2018 *

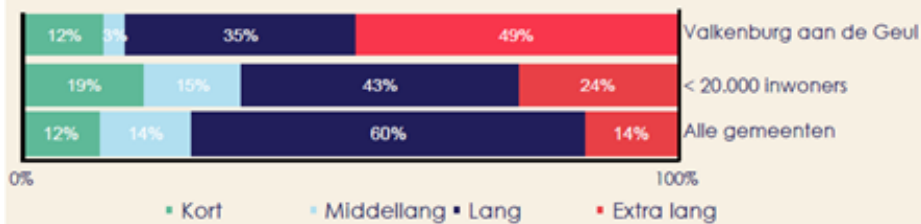


* kort = max. 7 kalenderdagen; middellang = 8 t/m 42 kalenderdagen; lang = 43 t/m 365 kalenderdagen; extra lang = > 365 kalenderdagen

Ziekteverzuimpercentage in 2019



Opbouw ziekteverzuimpercentage, in 2019 *



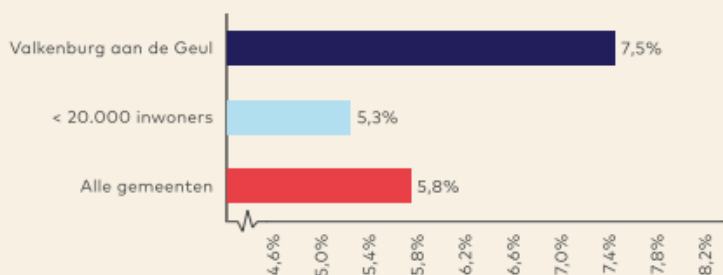
* kort = max. 7 kalenderdagen; middellang = 8 t/m 42 kalenderdagen; lang = 43 t/m 365 kalenderdagen; extra lang = > 365 kalenderdagen

Ziekteverzuimpercentage in 2020

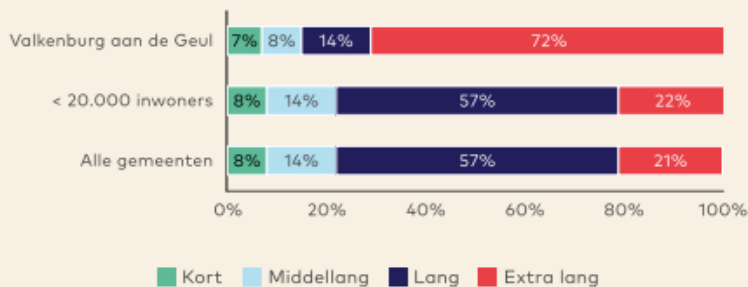


Geen gegevens beschikbaar van het opbouw ziekteverzuimpercentage 2020

Ziekteverzuimpercentage in 2021



Opbouw ziekteverzuimpercentage in 2021 *



*kort = max. 7 kalenderdagen; middellang 8 t/m 42 kalenderdagen; lang = 43 t/m 365 kalenderdagen; extra lang 366 of meer kalenderdagen