Meldingen

Het aantal meldingen per kwartaal en gemeente in 2021, 2022 en 2023.

STARTJAAR MELDING	Aantal meldingen
2021	1812
2022	1923
2023	2165
Eindtotaal	**5900**

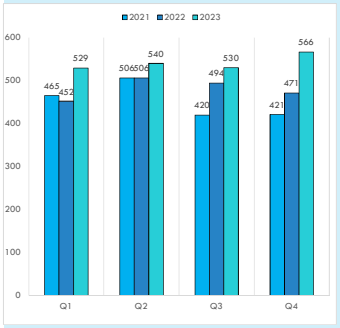



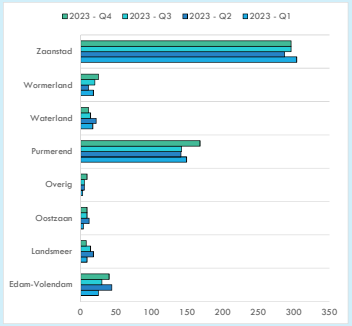

Het aantal meldingen geen vervolgstappen nodig per kwartaal en gemeente in 2021, 2022 en 2023.

	JAAR TRIAGEBESLUIT		
TRIAGEBESLUIT	2021	2022	2023
Geen vervolgstappen nodig	31	27	11

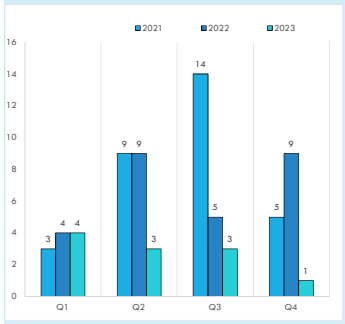

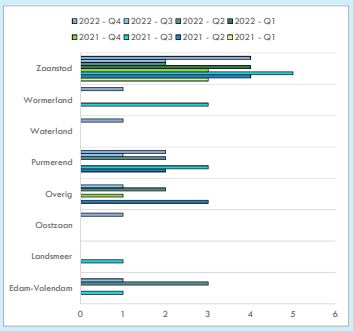

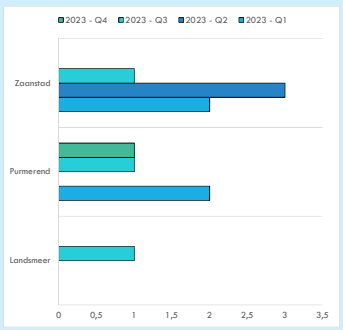

Het aantal meldingen met specificatie beroepsmatig en niet beroepsmatig in 2021, 2022 en 2023.

Aantal meldingen	STARTJAAR MELDING			
Beroepsmatig	2021	2022	2023	Eindtotaal
Justitie en veiligheid	1166	1412	1531	4109
Medische beroepsgroepen	153	147	181	481
Onderwijs	85	84	132	301
Psychologen, pedagogen, psychotherapeuten en sociaal werkers	89	60	89	238
Beroepsmatig anders	107	67	62	236
Kinderopvang	10	6	11	27
Paramedische beroepsgroepen	5	2	2	9
Eindtotaal	**1615**	**1778**	**2008**	**5401**

Aantal meldingen	STARTJAAR MELDING			
Niet beroepsmatig	2021	2022	2023	Eindtotaal
Buurtbewoner	74	59	53	186
Directbetrokkene, volwassene	56	33	48	137
Familielid van directbetrokkene	21	23	20	64
Persoon behoort tot het sociale netwerk	15	12	16	43
Anders	19	14	9	42
Directbetrokkene, jeugdige	11	4	6	21
Eindtotaal	**196**	**145**	**152**	**493**

Het aantal meldingen opgedeeld naar categorie aard geweld in 2021, 2022 en 2023.

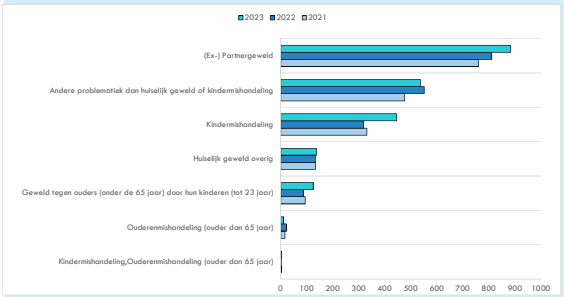

Aantal tijdelijkhuisverbod

Jaar Eerste THV	Aantal van DATUM THV 1
2021	65
2022	72
2023	70
Eindtotaal	**207**

Jaar Tweede THV	Aantal van DATUM THV 2
2021	5
2022	2
2023	4
Eindtotaal	**11**

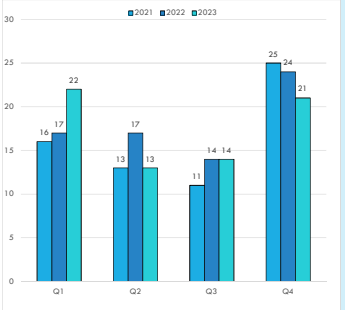

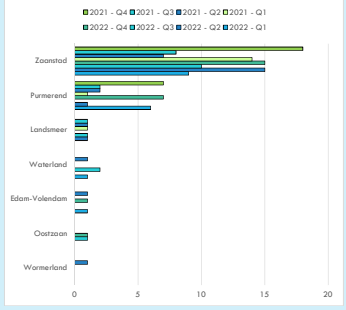

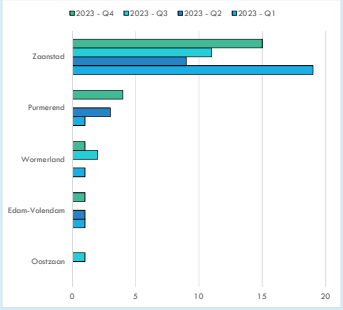

Aantal bedsoort

Aantal van UNIEK ID CASUS	STARTJAAR MELDING		
BED SOORT	2021	2022	2023
Blijfbed	25	11	22
Noodbed	39	39	61
Eindtotaal	**64**	**50**	**83**

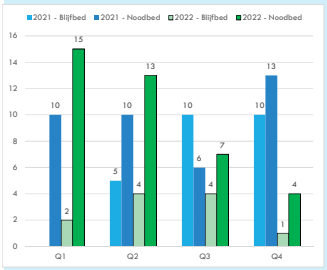

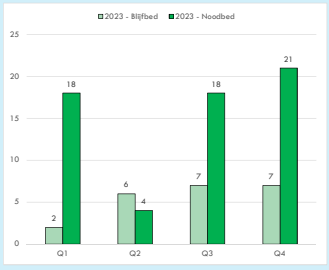

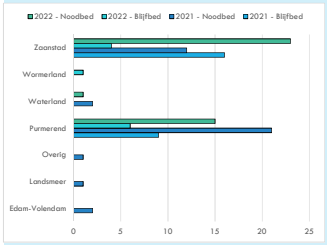

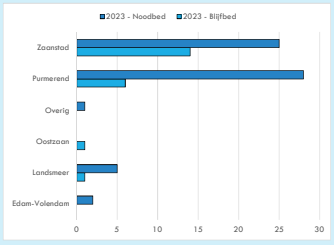

Aantal crisisinterventie per kwartaal en gemeente in 2021, 2022 en 2023.

Aantal van DATUM C.INTERVENTIE 1	Jaar cirisinterventie 1		
Kwartaal crisisinterventie 1	2021	2022	2023
Q1	19	47	105
Q2	42	59	95
Q3	28	48	92
Q4	50	78	92
Eindtotaal	**139**	**232**	**384**

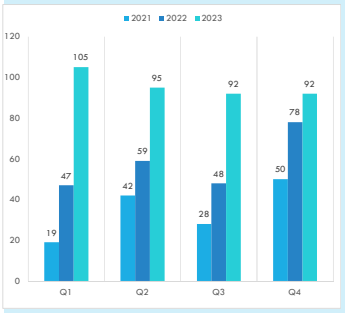

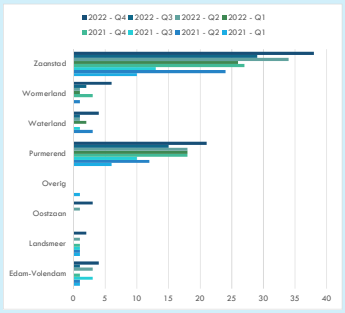

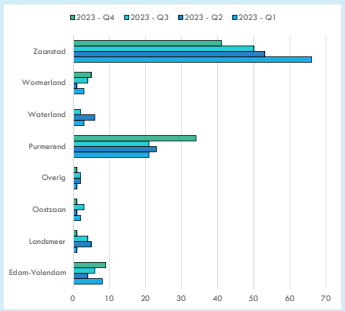

Aantal 2e crisisinterventie in dezelfde casus.

Aantal van UNIEK ID CASUS	Jaar crisisinterventie 2		
Kwartaal	2021	2022	2023
Q1	4	5	6
Q2	2	3	2
Q3	1	3	
Q4	2	5	3
Eindtotaal	**9**	**16**	**11**

Aantal 3e crisisinterventie in dezelfde casus.

Aantal van UNIEK ID CASUS	Jaar crisisinterventie 3	
Kwartaal crisisinterventie 3	2021	2022
Q3	1	1
Q4		2
Eindtotaal	**1**	**3**

Adviezen

Het aantal adviezen per kwartaal en gemeente in 2021, 2022 en 2023.

STARTJAAR ADVIES	Aantal adviezen
2021	2704
2022	2614
2023	3126
Eindtotaal	**8444**

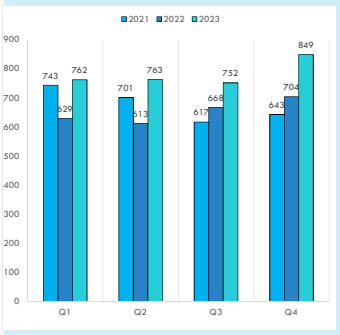



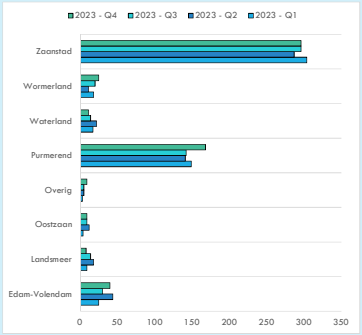

Het aantal adviezen met specificatie beroepsmatig en niet beroepsmatig in 2021, 2022 en 2023.

Aantal adviezen	STARTJAAR ADVIES			
Beroepsmatig	**2021**	**2022**	**2023**	**Eindtotaal**
Psychologen, pedagogen, psychotherapeuten en sociaal werkers	589	517	558	1664
Onderwijs	256	299	344	899
Medische beroepsgroepen	235	201	258	694
Justitie en veiligheid	201	200	215	616
Beroepsmatig anders	157	198	195	550
Kinderopvang	37	38	79	154
Paramedische beroepsgroepen	8	13	12	33
Eindtotaal	**1483**	**1466**	**1661**	**4610**

Aantal adviezen	STARTJAAR ADVIES			
Niet beroepsmatig	**2021**	**2022**	**2023**	**Eindtotaal**
Directbetrokkene, volwassene	681	602	853	2136
Familielid van directbetrokkene	201	202	197	600
Buurtbewoner	156	162	174	492
Persoon behoort tot het sociale netwerk	117	99	143	359
Anders	37	38	53	128
Directbetrokkene, jeugdige	29	41	41	111
Vrijwilliger		4	4	8
Eindtotaal	**1221**	**1148**	**1465**	**3834**

Het aantal adviezen opgedeeld naar categorie aard geweld in 2021, 2022 en 2023.

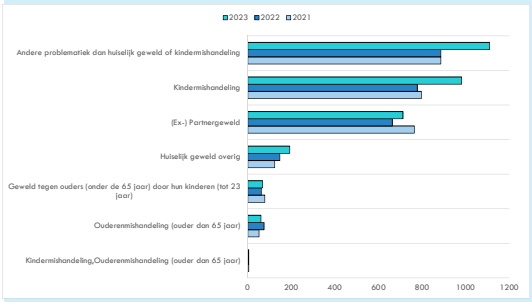

Onderzoek

Het aantal afgeronde onderzoeken per kwartaal en gemeente in 2021, 2022 en 2023.

	EIND JAAR DIENST			
DIENST	2021	2022	2023	Eindtotaal
Onderzoek	131	106	134	371

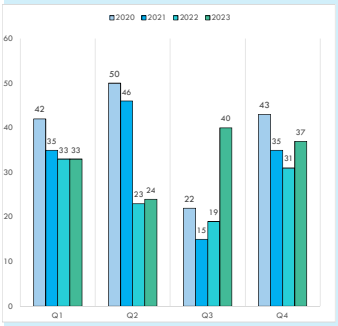



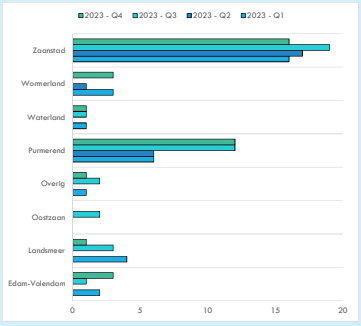

Voorwaarden en Vervolg

Het aantal afgeronde voorwaarden en vervolg per kwartaal en gemeente in 2021, 2022 en 2023.

	EIND JAAR DIENST			
DIENST	2021	2022	2023	Eindtotaal
Voorwaarden en vervolg	204	227	293	724

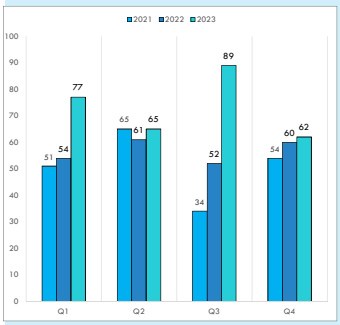

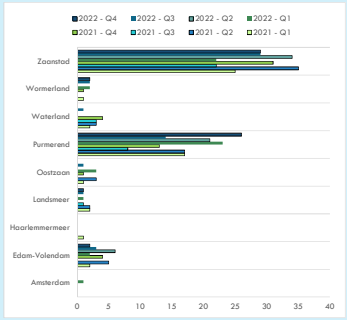



Monitoring

Het aantal afgeronde monitoringsmoment per kwartaal en gemeente in 2021, 2022 en 2023.

Aantal van UNIEK ID CASUS	JAAR DATUM SCORE VT			
Monitoring plaatsgevonden	2021	2022	2023	Eindtotaal
Afgeronde monitoring	526	639	618	1783

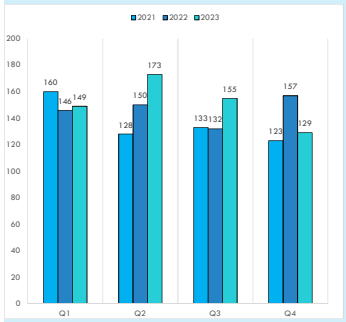

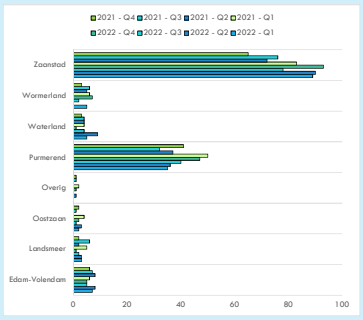

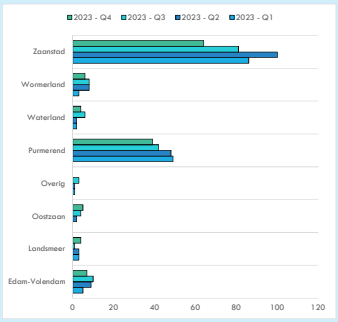

Overdrachten

Het aantal overdrachten na veiligheidsbeoordling per kwartaal en gemeente in 2021, 2022 en 2023.

	JAAR DATUM OVERDRACHT			
PROCES	2021	2022	2023	Eindtotaal
Overdracht na veiligheidsbeoordeling	691	783	634	2108

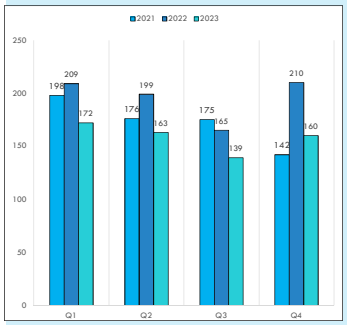

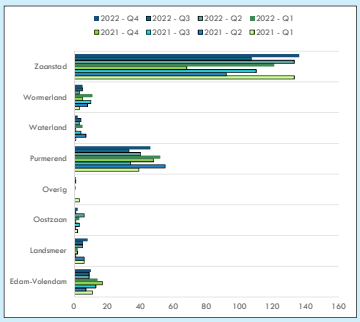

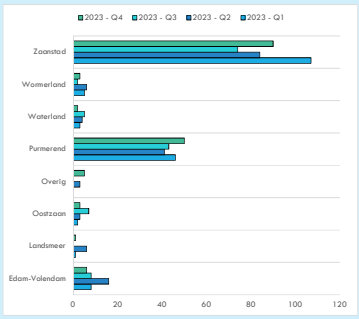

Het aantal overdrachten na actieve betrokkenheid per kwartaal en gemeente in 2021, 2022 en 2023.

	JAAR DATUM OVERDRACHT			
PROCES	2021	2022	2023	Eindtotaal
Na actieve betrokkenheid	557	468	812	1837

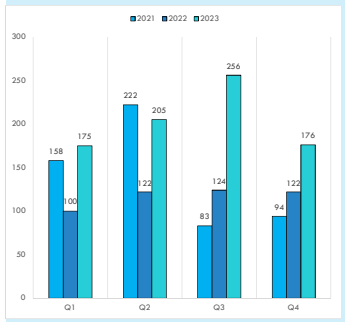

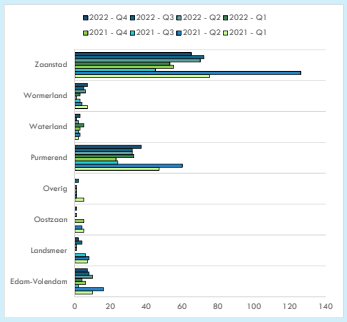

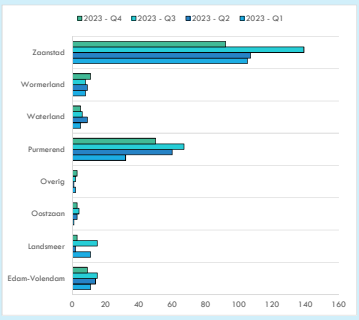

Het aantal overdrachten per specificatie overdrachtspartij per kwartaal in 2021, 2022 en 2023.

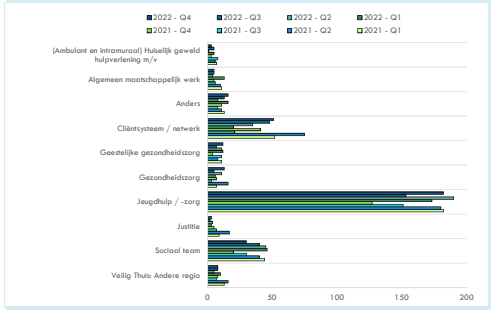

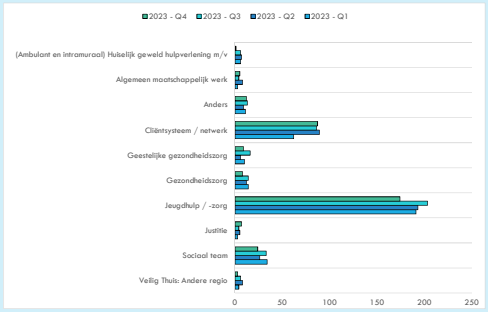

Doorlooptijd

De doorlooptijd van meldingen in 2021, 2022 en 2023.

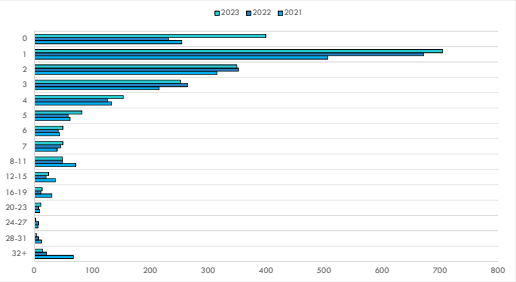

De doorlooptijd van onderzoek in 2021, 2022 en 2023.

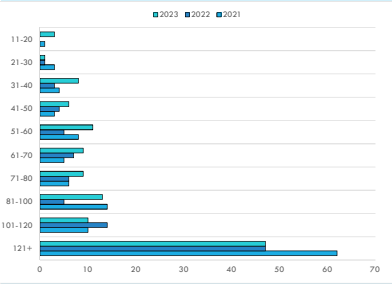

De doorlooptijd van voorwaarden en vervolg in 2020, 2021 en 2022.

