

BOEKEL IN BEELD:

Algemeen

Aantal inwoners	10090	16,9 Miljoen
Groene druk	29%	26%
Grijze druk	25%	26%
Allochtone afkomst	6%	22%
Niet westerse allochtoon	1%	12%
Laag opgeleid (15 t/m 75-jarigen)	29%	30%
Huishoudens met laag inkomen (maximaal €25.200)	32%	40%
Moeite met rondkomen	15%	25%

Boekel	NL
10090	16,9 Miljoen
29%	26%
25%	26%
6%	22%
1%	12%
29%	30%
32%	40%
15%	25%

RIVM 2012



Gezonde bewoners

Vindt de eigen gezondheid goed

Boekel	Regio Hvb
(19 t/m 64 jr) 83%	81%
(65+ jr) 66%	59%

Verhoogd risico op angststoornissen en depressie

Boekel	Regio Hvb
(19 t/m 64 jr) 31%	40%
(65+ jr) 32%	40%

Voelt zich psychisch ongezond

Boekel	Regio Hvb
(19 t/m 64 jr) 12%	19%
(65+ jr) 13%	20%

Levensverwachting bij geboorte

Boekel	Regio Hvb
(0+) 81,6 jr	81,0 jr (NL)

Participatie

Doet vrijwilligerswerk

Boekel	Regio Hvb
(19 t/m 64 jr) 37%	27%
(65+ jr) 41%	29%

Lid (sport)vereniging of (sport)club

Boekel	Regio Hvb
(19 t/m 64 jr) 64%	54%
(65+ jr) 73%	56%

(matig/sterk) Sociaal uitgesloten

Boekel	Regio Hvb
(19 t/m 64 jr) 2%	4%

Werklozen beroepsbevolking

Boekel	Regio Hvb
(15 t/m 74 jr) 6%	7,4% (NL)

Niet-actieven

Boekel	Regio Hvb
(15 t/m 64 jr) 16%	21% (NL)

Mantelzorgers (minstens 3 maanden of 8u/week)

Boekel	Regio Hvb
(19 t/m 64 jr) 12%	13%
(65+ jr) 13%	13%

Maakt wel eens gebruik van welzijnsvoorzieningen

Boekel	Regio Hvb
(65+) 57%	41%

Zelfredzaamheid

Beperkt in bezigheden door lichamelijke gezondheid

Boekel	Regio Hvb
(19 t/m 64 jr) 15%	16%
(65+ jr) 21%	26%

Weinig regie over het eigen leven

Boekel	Regio Hvb
(19 t/m 64 jr) 5%	9%
(65+ jr) 17%	19%

Eenzaam (matig t/m zeer ernstig)

Boekel	Regio Hvb
(19 t/m 64 jr) 32%	37%
(65+ jr) 39%	46%

Kwetsbare ouderen

Boekel	Regio Hvb
(65+ jr) 22%	28%

Ontvangt mantelzorg

Boekel	Regio Hvb
(65+ jr) 13%	14%

Huishouden dat gebruik maakt van sociale regelingen in 2 of meer clusters

Boekel	Regio Hvb
(65+ jr) 26%	24% (NL)

Gezonde leefomgeving (19 t/m 64 jaar)

Bezorgd over invloed van de omgeving op de gezondheid

Boekel	Regio Hvb
(19 t/m 64 jr) 20%	14%
(65+ jr) 12%	2%

Meest bezorgd over invloed van veehouderij

Meest bezorgd over invloed van vliegenveld

Meest bezorgd over invloed van akkerbouw/tuinbouw

Boekel	Regio Hvb
(19 t/m 64 jr) 5%	1%
(65+ jr) 5%	1%

Bezorgd over infectieziekten die overdraagbaar zijn van dier op mens

Boekel	Regio Hvb
(19 t/m 64 jr) 29%	31%

(bijv. Q-koorts) en/of resistente bacteriën en/of fijnstof

Wordt ernstig gehinderd door geluid

Boekel	Regio Hvb
(19 t/m 64 jr) 9%	17%

Meeste geluidshinder van vliegverkeer

Boekel	Regio Hvb
(19 t/m 64 jr) 4%	3%

Wordt erg gehinderd door geur

Meeste geurhinder van stallen met vee, pluimvee, etc.

Meeste geurhinder van mest uit rijden

Boekel	Regio Hvb
(19 t/m 64 jr) 10%	8%
(65+ jr) 6%	1%
(65+) 4%	1%


Ontevreden over betrokkenheid buurt (sociale cohesie)

Boekel	Regio Hvb
(19 t/m 64 jr) 26%	44%

Voelt zich medeverantwoordelijk voor leefbaarheid in buurt

Boekel	Regio Hvb
(19 t/m 64 jr) 71%	64%

Gezonde leefstijl



Overgewicht incl. obesitas



Boekel	Regio Hvb
(19 t/m 64 jr) 42%	46%
(65+ jr) 63%	61%

Voldoet niet aan beweegnorm



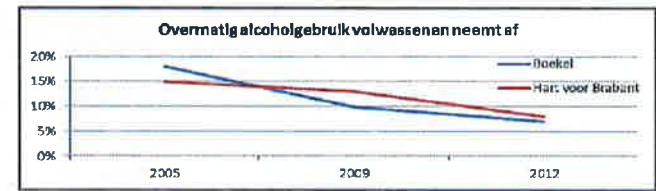
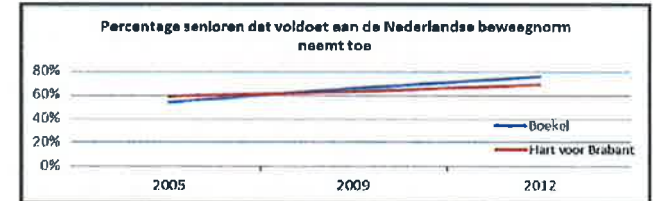
Boekel	Regio Hvb
(19 t/m 64 jr) 34%	36%
(65+ jr) 24%	31%

Zwaar drinken



Boekel	Regio Hvb
(19 t/m 64 jr) 17%	14%
(65+ jr) 3%	6%

Trends



Leeswijzer Boekel in beeld

Dit gemeenteprofiel bevat een selectie van voor uw gemeente relevante gegevens van het CBS en de gezondheidsmonitors van de GGD. De gezondheidsmonitors zijn uitgevoerd onder een representatieve steekproef van zelfstandig wonende inwoners van de gemeente. De enquête van de 0-11 jarigen is uitgevoerd onder de ouders van de kinderen. Daarnaast zijn er gegevens gebruikt van de gezondheidsvragenlijst van JGZ, die de jongeren uit de gemeente in klas 2VO hebben ingevuld.

Omdat de GGD gezondheidsmonitor is uitgevoerd bij een steekproef van de bevolking, geven de percentages een schatting van de werkelijke percentages in de bevolking. Een donker rode of groene kleur geeft aan dat er een statistisch significant verschil is tussen het percentage in de gemeente en de regio Hart voor Brabant (d.w.z. niet op toeval berust). Meer informatie over uw gemeente kunt u vinden in de gezondheidsatlas (www.ggdgezondheidsatlas.nl). Voor vragen kunt u contact opnemen met de GGD Hart voor Brabant (0900 - 4636 443 of Info@ggdhvb.nl)

Overzicht gegevens gemeente					
Aantal inwoners; groene druk; grijze druk; niet westers allochtoon; laag opgeleid; huishoudens met laag inkomen(CBS 2014)					
Verschil gemeente ten opzichte van de regio Hart voor Brabant:			Gunstig en significant	Geen verschil	Ongunstig en significant
Moeite met rondkomen	19 jaar en ouder	Monitor GGD 2012	% lager dan regio HvB		% hoger dan regio HvB
Gezonde bewoners					
Vindt de eigen gezondheid goed	19 jaar en ouder	CBS 2014	% hoger dan regio HvB		% lager dan regio HvB
Verhoogd risico op angststoornissen en depressies	19+	CBS 2014	% lager dan regio HvB		% hoger dan regio HvB
Voelt zich psychisch ongezond	19 jaar en ouder	Monitor GGD 2012	% lager dan regio HvB		% hoger dan regio HvB
Levensverwachting bij geboorte	0+	RIVM 2012	% hoger dan regio HvB		% lager dan regio HvB
Participatie					
Doet vrijwilligerswerk	19 jaar en ouder	Monitor GGD 2012	% hoger dan regio HvB		% lager dan regio HvB
Lid vereniging	19 jaar en ouder	Monitor GGD 2012	% hoger dan regio HvB		% lager dan regio HvB
(matig/sterk) sociaal uitgesloten	19 t/m 64 jaar	Monitor GGD 2012	% lager dan regio HvB		% hoger dan regio HvB
Werklozen beroepsbevolking	19-74 jaar	CBS 2014	% lager dan regio HvB		% hoger dan regio HvB
Niet-actieven	=	CBS 2014	% lager dan regio HvB		% hoger dan regio HvB
Maakt wel eens gebruik van welzijnsvoorzieningen	65 jaar en ouder	Monitor GGD 2012	% hoger dan regio HvB		% lager dan regio HvB
Zelfredzaamheid					
Beperkt in bezigheden door lichamelijke gezondheid	19 jaar en ouder	Monitor GGD 2012	% lager dan regio HvB		% hoger dan regio HvB
Heeft weinig regie over eigen leven	19 jaar en ouder	Monitor GGD 2012	% lager dan regio HvB		% hoger dan regio HvB
Eenzaamheid	19 jaar en ouder	Monitor GGD 2012	% lager dan regio HvB		% hoger dan regio HvB
Kwetsbare ouderen	65 jaar en ouder	Monitor GGD 2012	% lager dan regio HvB		% hoger dan regio HvB
ontvangt mantelzorg	65 jaar en ouder	Monitor GGD 2012	% lager dan regio HvB		% hoger dan regio HvB
Huishouden dat gebruik maakt van sociale regelingen uit 2 of meer clusters	huishoudens	Stapelingsmonitor	% lager dan regio HvB		% hoger dan regio HvB
Gezonde leefomgeving					
Bezorgd over invloed van omgeving op gezondheid	19 t/m 64 jaar	Monitor GGD 2012	% lager dan regio HvB		% hoger dan regio HvB
Geluidsoverlast	19 t/m 64 jaar	Monitor GGD 2012	% lager dan regio HvB		% hoger dan regio HvB
Geuroverlast	19 t/m 64 jaar	Monitor GGD 2012	% lager dan regio HvB		% hoger dan regio HvB
Ontevreden over betrokkenheid buurt (sociale cohesie)	19 t/m 64 jaar	Monitor GGD 2012	% lager dan regio HvB		% hoger dan regio HvB
Voelt zich medeverantwoordelijk voor leefbaarheid in buurt	19 t/m 64 jaar	Monitor GGD 2012	% hoger dan regio HvB		% lager dan regio HvB
Gezonde leefstijl					
Overgewicht (incl. obesitas)	19 jaar en ouder	Monitor GGD 2012	% lager dan regio HvB		% hoger dan regio HvB
Voldoet niet aan de norm gezond bewegen (minstens vijf dagen per week een half uur matig intensief lichamelijk actief)	19 jaar en ouder	Monitor GGD 2012	% lager dan regio HvB		% hoger dan regio HvB

JEUGD IN BEELD: BOEKEL

Algemeen

	Boekel	NL
0 t/m 15-jarigen	19%	17%
15 t/m 25-jarigen	12%	12%
Huishoudens met kinderen	44%	34%

Woont in een eenoudergezin
(0 t/m 25- jr)

Boekel	8%	14%
--------	----	-----

Geldgebrek risicovol voor
gezondheid kind (0 t/m 11- jr)

Boekel	6%	7% (HvB)
--------	----	----------

Gezonde jeugd

Vindt de eigen gezondheid goed

	Boekel	Regio HvB
(0 t/m 11 jr)	98%	96%
(12 t/m 18 jr)	89%	86%

Verhoogd risico op psychosociale
problematiek

(0 t/m 11 jr)	8%	9%
(12 t/m 18 jr)	1%	3%

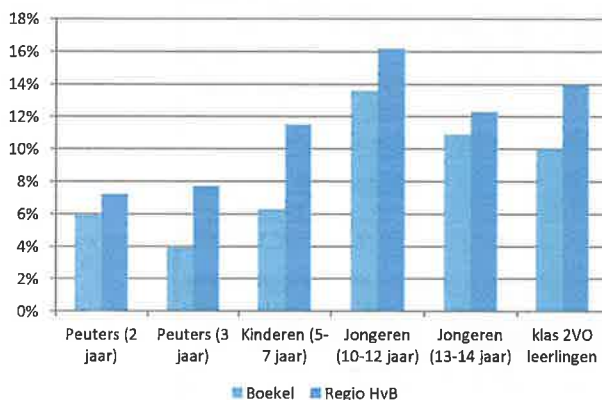
Voelt zich psychisch ongezond

(12 t/m 18 jr)	12%	15%
----------------	-----	-----

Nieuwe Indicatie in 2012 voor
jeugdzorg gekregen

(0 t/m 17 jr)	1%	1,49% (NL)
---------------	----	------------

Overgewicht (incl. obesitas)



RIVM 2012

Participerende jeugd

Volgt geen (bekostigd) onderwijs en werkt niet

	Boekel	Regio HvB
(15 t/m 27 jr)	6%	10% (NL)

Voortijdige schoolverlaters

(2013-2014)	1%	1,9% (NL)
-------------	----	-----------

(vo + mbo leerlingen)

Geeft zelf aan problemen te hebben met schoolprestaties

(12 t/m 18 jr)	42%	51%
----------------	-----	-----

Lid (sport)vereniging of (sport)club

(0 t/m 11 jr)	84%	80%
---------------	-----	-----

Vrijwilliger

(12 t/m 18 jr)	89%	81%
----------------	-----	-----

Mantelzorgers

(12 t/m 18 jr)	16%	11%
----------------	-----	-----

(12 t/m 18 jr)	9%	11%
----------------	----	-----

Gezonde omgeving

Voelt zich overdag of 's avonds/ wel eens onveilig

	Boekel	Regio HvB
(12 t/m 18 jr)	19%	26%

In de afgelopen 3 maanden gepest

(12 t/m 18 jr)	13%	11%
----------------	-----	-----

In afgelopen jaar digitaal gepest

(12 t/m 18 jr)	4%	5%
----------------	----	----

Geeft voldoende voor de buurt (6 of hoger)

(12 t/m 18 jr)	95%	94%
----------------	-----	-----

Mist een ontmoetingsplek in de buurt

(12 t/m 18 jr)	46%	49%
----------------	-----	-----

Vindt dat er te weinig leuke dingen voor jongeren georganiseerd worden

(12 t/m 18 jr)	35%	42%
----------------	-----	-----

Gezonde leefstijl

Drinkt alcohol (1x per maand of minder)

	Boekel	Regio HvB
(klas 2VO)	12%	15%

Recent alcohol gedronken (afgelopen 4 weken)



(12 t/m 18 jr)	42%	44%
(12 t/m 15 jr)	-	17%
(16 t/m 18 jr)	-	80%

Binge drinker (In afgelopen 4 weken, bij een gelegenheid 5 glazen of meer gedronken)

(12 t/m 18 jr)	33%	31%
(12 t/m 15 jr)	-	8%
(16 t/m 18 jr)	-	62%

Voldoet niet aan de beweegnorm (dagelijks min. 1 uur per dag bewegen)

(12 t/m 18 jr)	69%	73%
(klas 2VO)	66%	76%

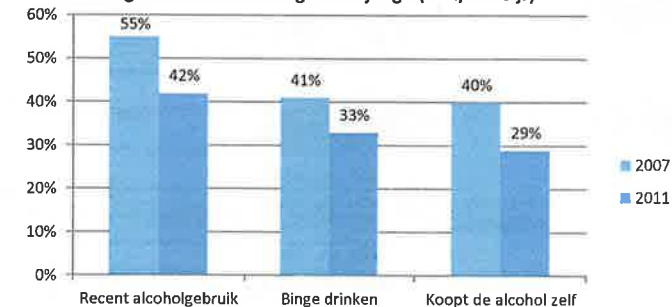
Sport 2x per week of vaker op school

(4 t/m 11 jr)	92%	69%
---------------	-----	-----

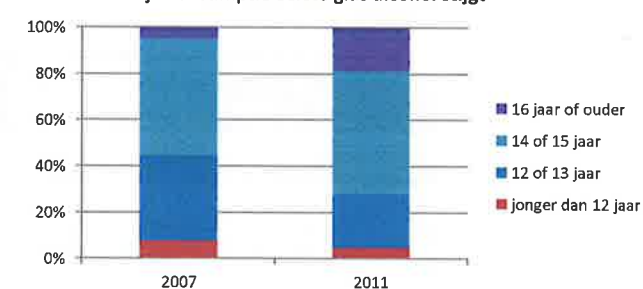
Aandachtsleerling

(klas 2VO)	33%	38%
------------	-----	-----

Gunstige trends in alcoholgebruik jeugd (12 t/m 18 jr)



Leeftijd consumptie eerste glas alcohol stijgt



Leeswijzer Jeugd in beeld: Boekel

Dit gemeenteprofiel bevat een selectie van voor uw gemeente relevante gegevens van het CBS en de gezondheidsmonitors van de GGD. De gezondheidsmonitors zijn uitgevoerd onder een representatieve steekproef van zelfstandig wonende inwoners van de gemeente. De enquête van de 0-11 jarigen is uitgevoerd onder de ouders van de kinderen. Daarnaast zijn er gegevens gebruikt van de gezondheidsvragenlijst van JGZ, die de jongeren uit de gemeente in klas 2VO hebben ingevuld.

Omdat de GGD gezondheidsmonitor is uitgevoerd bij een steekproef van de bevolking, geven de percentages een schatting van de werkelijke percentages in de bevolking. Een donker rode of groene kleur geeft aan dat er een statistisch significant verschil is tussen het percentage in de gemeente en de regio Hart voor Brabant (d.w.z. niet op toeval berust). Meer informatie over uw gemeente kunt u vinden in de gezondheidsatlas (www.ggdgezondheidsatlas.nl). Voor vragen kunt u contact opnemen met de GGD Hart voor Brabant (0900 - 4636 443 of info@ggdhvb.nl)

Overzicht gegevens gemeente

Aantal inwoners; 0-15 jaar; 15-25 jaar; huishoudens met kinderen; eenoudergezinnen (CBS 2014)

Verschil gemeente ten opzichte van de regio Hart voor Brabant:			Gunstig en significant	Geen verschil	Ongunstig en significant
Geldgebrek risicovol voor gezondheid kind	0 t/m 11 jaar	Monitor GGD 2013	% lager dan regio HVB		% hoger dan regio HVB
Gezonde jeugd					
Vindt de eigen gezondheid goed	0 t/m 18 jaar	Monitor GGD 2011 en 2013	% hoger dan regio HVB		% lager dan regio HVB
Verhoogd risico kind op psychosociale problemen (vanaf 4 jaar oud)	4 t/m 18 jaar	Monitor GGD 2011 en 2013	% lager dan regio HVB		% hoger dan regio HVB
Voelt zich psychisch ongezond	12 t/m 18 jaar	Monitor GGD 2011	% lager dan regio HVB		% hoger dan regio HVB
Nieuwe indicatie voor jeugdzorg in 2012	0 t/m 17 jaar	Kinderen in Tel 2012	% lager dan regio HVB		% hoger dan regio HVB
Participerende Jeugd					
Volgt geen bekostigd onderwijs en werkt niet	15 t/m 27 jaar	CBS	% lager dan regio HVB		% hoger dan regio HVB
voortijdige schoolverlater	vo + mbo leerlingen	ministerie van OCW 2013-2014	% lager dan regio HVB		% hoger dan regio HVB
problemen met schoolprestaties	12 t/m 18 jaar	Monitor GGD 2011	% lager dan regio HVB		% hoger dan regio HVB
Lid vereniging	0 t/m 18 jaar	Monitor GGD 2011 en 2013	% hoger dan regio HVB		% lager dan regio HVB
Doet vrijwilligerswerk	12 t/m 18 jaar	Monitor GGD 2011	% hoger dan regio HVB		% lager dan regio HVB
Mantelzorgers	12 t/m 18 jaar	Monitor GGD 2011	% lager dan regio HVB		% hoger dan regio HVB
Gezonde omgeving					
Voelt zich overdag, 's avonds of 's nachts wel eens onveilig	12 t/m 18 jaar	Monitor GGD 2011	% lager dan regio HVB		% hoger dan regio HVB
In afgelopen 3 maanden gepest	0 t/m 18 jaar	Monitor GGD 2011 en 2013	% lager dan regio HVB		% hoger dan regio HVB
In afgelopen jaar digitaal gepest	12 t/m 18 jaar	Monitor GGD 2011	% lager dan regio HVB		% hoger dan regio HVB
geeft voldoende voor de buurt	12 t/m 18 jaar	Monitor GGD 2011	% hoger dan regio HVB		% lager dan regio HVB
mist ontmoetingsplek in de buurt	12 t/m 18 jaar	Monitor GGD 2011	% lager dan regio HVB		% hoger dan regio HVB
vindt dat er te weinig leuke dingen voor jongeren georganiseerd worden	12 t/m 18 jaar	Monitor GGD 2011	% lager dan regio HVB		% hoger dan regio HVB
Gezonde leefstijl					
Drinkt alcohol	13 of 14 jaar	JGZ, 2013-2014	% lager dan regio HVB		% hoger dan regio HVB
recent alcohol gedronken	12 t/m 18 jaar	Monitor GGD 2011	% lager dan regio HVB		% hoger dan regio HVB
recent binge drinken	12 t/m 18 jaar	Monitor GGD 2011	% lager dan regio HVB		% hoger dan regio HVB
Voldoet niet aan beweegnorm	12 t/m 18 jaar	Monitor GGD 2011	% lager dan regio HVB		% hoger dan regio HVB
sport 2x per week of vaker op school	4 t/m 11 jaar	Monitor GGD 2013	% hoger dan regio HVB		% lager dan regio HVB
aandachtsleerling	13 of 14 jaar	JGZ, 2013-2014	% lager dan regio HVB		% hoger dan regio HVB
Overgewicht klas 2VO (incl obesitas)	13 of 14 jaar	JGZ, 2013-2014	% lager dan regio HVB		% hoger dan regio HVB
Overgewicht 2 t/m 14 jaar (KIDOS)	2 t/m 14 jaar	JGZ, 2014	% lager dan regio HVB		% hoger dan regio HVB